



DECRETO Nº 001 A DE 01 DE JANEIRO DE 2021

Estabelece a Programação Financeira e o Cronograma de Execução Mensal de Desembolso para fins da execução orçamentária do Município, no exercício financeiro de 2021.

O PREFEITO MUNICIPAL DE PESQUEIRA no uso de suas atribuições legais e de conformidade com o disposto no artigo 8º, parágrafo único, da Lei Complementar nº 101, de 04 de maio de 2000,

DECRETA:

Art. 1º A programação da execução financeira, relativa aos orçamentos fiscal e da seguridade social do Município, para o exercício financeiro de 2021, será estabelecida mediante a estimativa do fluxo de receita e o cronograma de execução mensal de desembolso.

Parágrafo único. A Programação Financeira consiste no disciplinamento da execução orçamentária, tendo como base o provável fluxo de ingressos para fazer face à distribuição dos recursos, segundo as prioridades de governo e as metas fiscais estabelecidas na Lei de Diretrizes Orçamentárias.

Art. 2º O fluxo da execução das receitas constante da Programação Financeira, indica a estimativa de arrecadação do município, em cada mês e no exercício, compreendendo as receitas de todas as fontes de recursos, na forma do Anexo I deste Decreto.

Art. 3º O Cronograma de Execução Mensal de Desembolso compreenderá as despesas consignadas aos Órgãos da Administração Direta e Indireta, inclusive Fundos Especiais, consolidadas na forma do Anexo II.

Parágrafo único. O Cronograma de Execução Mensal de Desembolso estará vinculado ao efetivo cumprimento da Programação Financeira, estabelecida neste Decreto, devendo o Poder Executivo promover a limitação de empenhos, visando a incorrência de déficit, em caso de desempenho abaixo da arrecadação mensal de receita prevista.

Art. 4º A verificação do cumprimento da Programação Financeira far-se-á bimestralmente, e se verificado o desequilíbrio fiscal, o ajuste aos limites estabelecidos por este Decreto deverá ser promovido, no bimestre seguinte.



PREFEITURA MUNICIPAL DE PESQUEIRA
CNPJ n 10.264.406/0001-35



Documento Assinado Digitalmente por: SEBASTIAO LEITE DA SILVA NETO
Acesse em: <https://stc.tec.pe.gov.br/epv/validaDoc.seam> Código do documento: d33b137e-126a-4f6a-85c8-0de15353308f

Art. 5º As alterações do Fluxo da Execução das Receitas – Programação Financeira, (Anexo I) e do Cronograma de Execução Mensal de Desembolso, (Anexo II) serão efetivadas mediante Decreto.

Parágrafo único. Os anexos referidos no caput deste artigo poderão ser alterados:

I – bimestralmente, se houver a necessidade de limitação de empenho e de movimentação financeira, na hipótese prevista no artigo anterior deste Decreto.

II – a qualquer tempo, em decorrência da necessidade de recomposição dos anexos, sempre que for verificado que a realização da receita superou os montantes previstos, em razão de ingressos não previstos.

Art. 6º O pagamento de despesas de natureza extraorçamentária, inclusive os Restos a Pagar, fica autorizado até o montante dos saldos financeiros remanescentes do exercício anterior e das diferenças positivas entre o fluxo de receitas e o cronograma de despesas, apuradas em cada mês neste exercício, observada as metas quadrimestrais de resultado fiscal para exercício de 2021.

Art. 7º Este Decreto vigorará de 1º de janeiro a 31 de dezembro de 2021.

Pesqueira, 01 de janeiro de 2021.


SEBASTIAO LEITE DA SILVA NETO
Prefeito




Prefeitura Municipal de Pesqueira - 2021

Praça Comendador José Odier, s/n - Centro
 Pesqueira/PE - CEP: 55200-000
 CNPJ Nº: 10.204.409/0001-35 Telefone:


PROGRAMAÇÃO FINANCEIRA RECEITA

RECEITA	PREVISTO	JANEIRO	FEVEREIRO	MARÇO	ABRIL	MAIO	JUNHO	JULHO	AGOSTO	SETEMBRO	OUTUBRO	NOVEMBRO	DEZEMBRO
Recostas Correntes	129.938.000,00	10.744.833,00	10.744.833,00	10.744.833,00	10.744.833,00	10.744.833,00	10.744.833,00	10.744.833,00	10.744.833,00	10.744.833,00	10.744.833,00	10.744.833,00	10.744.833,00
Impostos, Taxas e Contribuições de Melhoria	7.822.000,00	851.833,00	851.833,00	851.833,00	851.833,00	851.833,00	851.833,00	851.833,00	851.833,00	851.833,00	851.833,00	851.833,00	851.833,00
MSC - 1.001.0000 Recursos Próprios	4.084.780,00	340.398,00	340.398,00	340.398,00	340.398,00	340.398,00	340.398,00	340.398,00	340.398,00	340.398,00	340.398,00	340.398,00	340.398,00
MSC - 1.111.0000 Impostos e Transferências MDE	2.038.500,00	189.875,00	189.875,00	189.875,00	189.875,00	189.875,00	189.875,00	189.875,00	189.875,00	189.875,00	189.875,00	189.875,00	189.875,00
MSC - 1.211.0000 Impostos e Transferências Saúde	1.698.720,00	141.562,00	141.562,00	141.562,00	141.562,00	141.562,00	141.562,00	141.562,00	141.562,00	141.562,00	141.562,00	141.562,00	141.562,00
Contribuições	6.572.000,00	547.666,00	547.666,00	547.666,00	547.666,00	547.666,00	547.666,00	547.666,00	547.666,00	547.666,00	547.666,00	547.666,00	547.666,00
MSC - 1.001.0000 Recursos Próprios	2.113.000,00	178.083,00	178.083,00	178.083,00	178.083,00	178.083,00	178.083,00	178.083,00	178.083,00	178.083,00	178.083,00	178.083,00	178.083,00
Contribuição Previdenciária - Fundo Previdenciário	4.459.000,00	371.583,00	371.583,00	371.583,00	371.583,00	371.583,00	371.583,00	371.583,00	371.583,00	371.583,00	371.583,00	371.583,00	371.583,00
Recosta Patrimonial	2.472.000,00	206.001,00	206.001,00	206.001,00	206.001,00	206.001,00	206.001,00	206.001,00	206.001,00	206.001,00	206.001,00	206.001,00	206.001,00
MSC - 1.001.0000 Recursos Próprios	76.000,00	6.333,00	6.333,00	6.333,00	6.333,00	6.333,00	6.333,00	6.333,00	6.333,00	6.333,00	6.333,00	6.333,00	6.333,00
MSC - 1.120.0000 Salário-Educação	10.000,00	833,00	833,00	833,00	833,00	833,00	833,00	833,00	833,00	833,00	833,00	833,00	833,00
MSC - 1.510.0000 Outros Convênios	3.000,00	250,00	250,00	250,00	250,00	250,00	250,00	250,00	250,00	250,00	250,00	250,00	250,00
MSC - 1.111.0000 Impostos e Transferências MDE	84.000,00	7.000,00	7.000,00	7.000,00	7.000,00	7.000,00	7.000,00	7.000,00	7.000,00	7.000,00	7.000,00	7.000,00	7.000,00
MSC - 1.214.0000 Bônus de Manutenção das Ações e Serviços Públicos de Saúde (CUSTEIO) - União	50.000,00	4.167,00	4.167,00	4.167,00	4.167,00	4.167,00	4.167,00	4.167,00	4.167,00	4.167,00	4.167,00	4.167,00	4.167,00
FUNDEF 70%	48.400,00	3.867,00	3.867,00	3.867,00	3.867,00	3.867,00	3.867,00	3.867,00	3.867,00	3.867,00	3.867,00	3.867,00	3.867,00
FUNDEF 30%	11.800,00	967,00	967,00	967,00	967,00	967,00	967,00	967,00	967,00	967,00	967,00	967,00	967,00
MSC - 1.311.0000 Recursos Transferidos pelo PNAS	35.000,00	2.917,00	2.917,00	2.917,00	2.917,00	2.917,00	2.917,00	2.917,00	2.917,00	2.917,00	2.917,00	2.917,00	2.917,00
Contribuição Previdenciária - Fundo Previdenciário	2.158.000,00	179.667,00	179.667,00	179.667,00	179.667,00	179.667,00	179.667,00	179.667,00	179.667,00	179.667,00	179.667,00	179.667,00	179.667,00
Recosta de Serviços	103.000,00	8.583,00	8.583,00	8.583,00	8.583,00	8.583,00	8.583,00	8.583,00	8.583,00	8.583,00	8.583,00	8.583,00	8.583,00
MSC - 1.001.0000 Recursos Próprios	103.000,00	8.583,00	8.583,00	8.583,00	8.583,00	8.583,00	8.583,00	8.583,00	8.583,00	8.583,00	8.583,00	8.583,00	8.583,00
Transferências Correntes	110.921.000,00	9.243.416,00	9.243.416,00	9.243.416,00	9.243.416,00	9.243.416,00	9.243.416,00	9.243.416,00	9.243.416,00	9.243.416,00	9.243.416,00	9.243.416,00	9.243.416,00
MSC - 1.001.0000 Recursos Próprios	31.088.898,25	2.590.739,00	2.590.739,00	2.590.739,00	2.590.739,00	2.590.739,00	2.590.739,00	2.590.739,00	2.590.739,00	2.590.739,00	2.590.739,00	2.590.739,00	2.590.739,00
MSC - 1.120.0000 Salário-Educação	1.706.000,00	142.167,00	142.167,00	142.167,00	142.167,00	142.167,00	142.167,00	142.167,00	142.167,00	142.167,00	142.167,00	142.167,00	142.167,00
MSC - 1.121.0000 PDDE - Programa Dinheiro Direto da Escola	10.000,00	833,00	833,00	833,00	833,00	833,00	833,00	833,00	833,00	833,00	833,00	833,00	833,00
MSC - 1.122.0000 PNAE - Programa Nacional de Alimentação Escolar	1.165.000,00	97.083,00	97.083,00	97.083,00	97.083,00	97.083,00	97.083,00	97.083,00	97.083,00	97.083,00	97.083,00	97.083,00	97.083,00
MSC - 1.123.0000 PRAE - Programa Nacional de Apoio ao Transporte Escolar	2.070.531,25	172.544,00	172.544,00	172.544,00	172.544,00	172.544,00	172.544,00	172.544,00	172.544,00	172.544,00	172.544,00	172.544,00	172.544,00
MSC 1.124.0000 Outras Transf. do FNDE	76.000,00	6.333,00	6.333,00	6.333,00	6.333,00	6.333,00	6.333,00	6.333,00	6.333,00	6.333,00	6.333,00	6.333,00	6.333,00
MSC - 1.125.0000 Convênios - Educação	80.000,00	6.667,00	6.667,00	6.667,00	6.667,00	6.667,00	6.667,00	6.667,00	6.667,00	6.667,00	6.667,00	6.667,00	6.667,00



 Prefeitura Municipal de Pesqueira - 2021 Praça Comendador José Didier, s/n - Centro Pesqueira/PE - CEP: 55200-000 CNPJ Nº: 10.264.406/0001-35 Telefone:													
PROGRAMAÇÃO FINANCEIRA RECEITA													
RECEITA	PREVISTO	JANEIRO	FEVEREIRO	MARÇO	ABRIL	MAIO	JUNHO	JULHO	AGOSTO	SETEMBRO	OUTUBRO	NOVEMBRO	DEZEMBRO
MSC - 1.312.0000 Convênio Assistência Social	33.000,00	2.667,00	2.667,00	2.667,00	2.667,00	2.667,00	2.667,00	2.667,00	2.667,00	2.667,00	2.667,00	2.667,00	2.667,00
MSC - 1.510.0000 Outros Convênios	68.000,00	5.667,00	5.667,00	5.667,00	5.667,00	5.667,00	5.667,00	5.667,00	5.667,00	5.667,00	5.667,00	5.667,00	5.667,00
MSC - 1.111.0000 Impostos e Transferências MDE	4.011.220,50	334.268,00	334.268,00	334.268,00	334.268,00	334.268,00	334.268,00	334.268,00	334.268,00	334.268,00	334.268,00	334.268,00	334.272,50
PETE - Programa Estadual de Transporte Escolar	363.000,00	31.917,00	31.917,00	31.917,00	31.917,00	31.917,00	31.917,00	31.917,00	31.917,00	31.917,00	31.917,00	31.917,00	31.913,00
MSC - 1.211.0000 Impostos e Transferências Saúde	12.871.360,00	1.072.615,00	1.072.615,00	1.072.615,00	1.072.615,00	1.072.615,00	1.072.615,00	1.072.615,00	1.072.615,00	1.072.615,00	1.072.615,00	1.072.615,00	1.072.615,00
FEAS - Fundo Estadual de Assistência Social	90.000,00	7.500,00	7.500,00	7.500,00	7.500,00	7.500,00	7.500,00	7.500,00	7.500,00	7.500,00	7.500,00	7.500,00	7.500,00
MSC - 1.214.0000 Bloco de Manutenção das Ações e Serviços Públicos de Saúde (CUSTEIO) - União	18.784.000,00	1.565.750,00	1.565.750,00	1.565.750,00	1.565.750,00	1.565.750,00	1.565.750,00	1.565.750,00	1.565.750,00	1.565.750,00	1.565.750,00	1.565.750,00	1.565.750,00
MSC - 1.215.0000 Bloco de Manutenção das Ações e Serviços Públicos de Saúde (CUSTEIO) - Estado	63.000,00	5.250,00	5.250,00	5.250,00	5.250,00	5.250,00	5.250,00	5.250,00	5.250,00	5.250,00	5.250,00	5.250,00	5.250,00
Governo Federal COVID-19 (SUS)	200.000,00	16.667,00	16.667,00	16.667,00	16.667,00	16.667,00	16.667,00	16.667,00	16.667,00	16.667,00	16.667,00	16.667,00	16.663,00
FUNDEB 70%	26.760.400,00	2.232.533,00	2.232.533,00	2.232.533,00	2.232.533,00	2.232.533,00	2.232.533,00	2.232.533,00	2.232.533,00	2.232.533,00	2.232.533,00	2.232.533,00	2.232.537,00
FUNDEB 30%	6.697.900,00	558.133,00	558.133,00	558.133,00	558.133,00	558.133,00	558.133,00	558.133,00	558.133,00	558.133,00	558.133,00	558.133,00	558.137,00
Complemento da União ao FUNDEB 70%	2.363.130,00	196.928,00	196.928,00	196.928,00	196.928,00	196.928,00	196.928,00	196.928,00	196.928,00	196.928,00	196.928,00	196.928,00	196.922,00
Complemento da União ao FUNDEB 30%	705.870,00	58.822,00	58.822,00	58.822,00	58.822,00	58.822,00	58.822,00	58.822,00	58.822,00	58.822,00	58.822,00	58.822,00	58.826,00
MSC - 1.311.0000 Recursos Transferidos pelo PNAS	1.660.000,00	138.333,00	138.333,00	138.333,00	138.333,00	138.333,00	138.333,00	138.333,00	138.333,00	138.333,00	138.333,00	138.333,00	138.337,00
Outras Receitas Correntes	1.048.000,00	87.334,00	87.334,00	87.334,00	87.334,00	87.334,00	87.334,00	87.334,00	87.334,00	87.334,00	87.334,00	87.334,00	87.326,00
MSC - 1.001.0000 Recursos Próprios	683.000,00	74.417,00	74.417,00	74.417,00	74.417,00	74.417,00	74.417,00	74.417,00	74.417,00	74.417,00	74.417,00	74.417,00	74.413,00
MSC - 1.111.0000 Impostos e Transferências MDE	6.000,00	500,00	500,00	500,00	500,00	500,00	500,00	500,00	500,00	500,00	500,00	500,00	500,00
MSC - 1.211.0000 Impostos e Transferências Saúde	123.000,00	10.250,00	10.250,00	10.250,00	10.250,00	10.250,00	10.250,00	10.250,00	10.250,00	10.250,00	10.250,00	10.250,00	10.250,00
Contribuição Previdenciária - Fundo Previdenciário	26.000,00	2.167,00	2.167,00	2.167,00	2.167,00	2.167,00	2.167,00	2.167,00	2.167,00	2.167,00	2.167,00	2.167,00	2.163,00
Receitas de Capital	11.060.000,00	920.832,00	920.832,00	920.832,00	920.832,00	920.832,00	920.832,00	920.832,00	920.832,00	920.832,00	920.832,00	920.832,00	920.848,00
Operações de Crédito	2.000.000,00	166.667,00	166.667,00	166.667,00	166.667,00	166.667,00	166.667,00	166.667,00	166.667,00	166.667,00	166.667,00	166.667,00	166.663,00
MSC - 1.920.0000 Outras Operações de Crédito	2.000.000,00	166.667,00	166.667,00	166.667,00	166.667,00	166.667,00	166.667,00	166.667,00	166.667,00	166.667,00	166.667,00	166.667,00	166.663,00
Alienação de Bens	50.000,00	4.167,00	4.167,00	4.167,00	4.167,00	4.167,00	4.167,00	4.167,00	4.167,00	4.167,00	4.167,00	4.167,00	4.163,00
MSC - 1.930.0000 Alienação de Bens	50.000,00	4.167,00	4.167,00	4.167,00	4.167,00	4.167,00	4.167,00	4.167,00	4.167,00	4.167,00	4.167,00	4.167,00	4.163,00
Transferências de Capital	8.000.000,00	749.998,00	749.998,00	749.998,00	749.998,00	749.998,00	749.998,00	749.998,00	749.998,00	749.998,00	749.998,00	749.998,00	750.022,00
MSC - 1.001.0000 Recursos Próprios	2.336.000,00	194.833,00	194.833,00	194.833,00	194.833,00	194.833,00	194.833,00	194.833,00	194.833,00	194.833,00	194.833,00	194.833,00	194.837,00
MSC - 1.124.0000 Outras Transf. do FNDE	320.000,00	26.667,00	26.667,00	26.667,00	26.667,00	26.667,00	26.667,00	26.667,00	26.667,00	26.667,00	26.667,00	26.667,00	26.663,00
MSC - 1.126.0000 Convênios - Educação	205.000,00	17.083,00	17.083,00	17.083,00	17.083,00	17.083,00	17.083,00	17.083,00	17.083,00	17.083,00	17.083,00	17.083,00	17.087,00
MSC - 1.220.0000 Convênios - Saúde	220.000,00	18.333,00	18.333,00	18.333,00	18.333,00	18.333,00	18.333,00	18.333,00	18.333,00	18.333,00	18.333,00	18.333,00	18.337,00



 Pesqueira Prefeitura Municipal de Pesqueira - 2021 Praça Comendador José Didier, s/n - Centro Pesqueira/PE - CEP: 55300-000 CNPJ Nº: 10.364.406/0001-35 Telefone:													
PROGRAMAÇÃO FINANCEIRA RECEITA													
RECEITA	PREVISTO	JANEIRO	FEVEREIRO	MARÇO	ABRIL	MAIO	JUNHO	JULHO	AGOSTO	SETEMBRO	OUTUBRO	NOVEMBRO	DEZEMBRO
MSC - 1.312.0000 Convênio Assistência Social	328.000,00	27.333,00	27.333,00	27.333,00	27.333,00	27.333,00	27.333,00	27.333,00	27.333,00	27.333,00	27.333,00	27.333,00	27.333,00
MSC - 1.510.0000 Outros Convênios	3.813.000,00	317.750,00	317.750,00	317.750,00	317.750,00	317.750,00	317.750,00	317.750,00	317.750,00	317.750,00	317.750,00	317.750,00	317.750,00
FEM - Fundo de Desenvolvimento Municipal	258.000,00	22.333,00	22.333,00	22.333,00	22.333,00	22.333,00	22.333,00	22.333,00	22.333,00	22.333,00	22.333,00	22.333,00	22.333,00
MSC - 1.215.0000 Bloco de Estruturação das Ações e Serviços Públicos de Saúde (INVESTIMENTO)- União	850.000,00	70.833,00	70.833,00	70.833,00	70.833,00	70.833,00	70.833,00	70.833,00	70.833,00	70.833,00	70.833,00	70.833,00	70.833,00
MSC - 1.213.0000 Bloco de Estruturação das Ações e Serviços Públicos de Saúde (INVESTIMENTO)- Estado	105.000,00	8.833,00	8.833,00	8.833,00	8.833,00	8.833,00	8.833,00	8.833,00	8.833,00	8.833,00	8.833,00	8.833,00	8.833,00
MSC - 1.311.0000 Recursos Transferidos pelo FNAS	552.000,00	46.000,00	46.000,00	46.000,00	46.000,00	46.000,00	46.000,00	46.000,00	46.000,00	46.000,00	46.000,00	46.000,00	46.000,00
Receitas Correntes Intraorçamentárias	8.812.000,00	734.333,00	734.333,00	734.333,00	734.333,00	734.333,00	734.333,00	734.333,00	734.333,00	734.333,00	734.333,00	734.333,00	734.333,00
Contribuições - Intraorçamentária	8.812.000,00	734.333,00	734.333,00	734.333,00	734.333,00	734.333,00	734.333,00	734.333,00	734.333,00	734.333,00	734.333,00	734.333,00	734.333,00
Contribuição Previdenciária - Fundo Previdenciário	8.156.800,00	679.733,00	679.733,00	679.733,00	679.733,00	679.733,00	679.733,00	679.733,00	679.733,00	679.733,00	679.733,00	679.733,00	679.733,00
Taxa de Administração - Fundo Previdenciário	655.200,00	54.600,00	54.600,00	54.600,00	54.600,00	54.600,00	54.600,00	54.600,00	54.600,00	54.600,00	54.600,00	54.600,00	54.600,00
TOTAL	148.800.000,00	12.399.998,00	12.399.998,00	12.399.998,00	12.399.998,00	12.399.998,00	12.399.998,00	12.399.998,00	12.399.998,00	12.399.998,00	12.399.998,00	12.399.998,00	12.400.022,00




Prefeitura Municipal de Pesqueira - 2021

Praça Comendador José Didier, s/n - Centro
 Pesqueira/PE - CEP. 55200-000
 CNPJ Nº. 10.264.409/0001-35 Telefons.


PROGRAMAÇÃO FINANCEIRA DA DESPESA

DESPESA	PREVISTO	JANEIRO	FEVEREIRO	MARÇO	ABRIL	MAIO	JUNHO	JULHO	AGOSTO	SETEMBRO	OUTUBRO	NOVEMBRO	DEZEMBRO
CAMARA MUNICIPAL	5.060.000,00	421.667,00	421.667,00	421.667,00	421.667,00	421.667,00	421.667,00	421.667,00	421.667,00	421.667,00	421.667,00	421.667,00	421.667,00
CORPO DELIBERATIVO	2.487.000,00	207.250,00	207.250,00	207.250,00	207.250,00	207.250,00	207.250,00	207.250,00	207.250,00	207.250,00	207.250,00	207.250,00	207.250,00
Despesas Correntes	2.487.000,00	207.250,00	207.250,00	207.250,00	207.250,00	207.250,00	207.250,00	207.250,00	207.250,00	207.250,00	207.250,00	207.250,00	207.250,00
Pessoal e Encargos Sociais	2.100.000,00	175.000,00	175.000,00	175.000,00	175.000,00	175.000,00	175.000,00	175.000,00	175.000,00	175.000,00	175.000,00	175.000,00	175.000,00
MSC - 1.001.0000 Recursos Próprios	2.100.000,00	175.000,00	175.000,00	175.000,00	175.000,00	175.000,00	175.000,00	175.000,00	175.000,00	175.000,00	175.000,00	175.000,00	175.000,00
Outras Despesas Correntes	387.000,00	32.250,00	32.250,00	32.250,00	32.250,00	32.250,00	32.250,00	32.250,00	32.250,00	32.250,00	32.250,00	32.250,00	32.250,00
MSC - 1.001.0000 Recursos Próprios	387.000,00	32.250,00	32.250,00	32.250,00	32.250,00	32.250,00	32.250,00	32.250,00	32.250,00	32.250,00	32.250,00	32.250,00	32.250,00
SECRETARIA DA CAMARA	2.573.000,00	214.417,00	214.417,00	214.417,00	214.417,00	214.417,00	214.417,00	214.417,00	214.417,00	214.417,00	214.417,00	214.417,00	214.413,00
Despesas Correntes	2.457.000,00	204.750,00	204.750,00	204.750,00	204.750,00	204.750,00	204.750,00	204.750,00	204.750,00	204.750,00	204.750,00	204.750,00	204.750,00
Pessoal e Encargos Sociais	1.713.000,00	142.750,00	142.750,00	142.750,00	142.750,00	142.750,00	142.750,00	142.750,00	142.750,00	142.750,00	142.750,00	142.750,00	142.750,00
MSC - 1.001.0000 Recursos Próprios	1.713.000,00	142.750,00	142.750,00	142.750,00	142.750,00	142.750,00	142.750,00	142.750,00	142.750,00	142.750,00	142.750,00	142.750,00	142.750,00
Outras Despesas Correntes	744.000,00	62.000,00	62.000,00	62.000,00	62.000,00	62.000,00	62.000,00	62.000,00	62.000,00	62.000,00	62.000,00	62.000,00	62.000,00
MSC - 1.001.0000 Recursos Próprios	744.000,00	62.000,00	62.000,00	62.000,00	62.000,00	62.000,00	62.000,00	62.000,00	62.000,00	62.000,00	62.000,00	62.000,00	62.000,00
Despesas de Capital	116.000,00	9.667,00	9.667,00	9.667,00	9.667,00	9.667,00	9.667,00	9.667,00	9.667,00	9.667,00	9.667,00	9.667,00	9.663,00
Investimentos	114.000,00	9.500,00	9.500,00	9.500,00	9.500,00	9.500,00	9.500,00	9.500,00	9.500,00	9.500,00	9.500,00	9.500,00	9.500,00
MSC - 1.001.0000 Recursos Próprios	114.000,00	9.500,00	9.500,00	9.500,00	9.500,00	9.500,00	9.500,00	9.500,00	9.500,00	9.500,00	9.500,00	9.500,00	9.500,00
Amortização da Dívida	2.000,00	167,00	167,00	167,00	167,00	167,00	167,00	167,00	167,00	167,00	167,00	167,00	163,00
MSC - 1.001.0000 Recursos Próprios	2.000,00	167,00	167,00	167,00	167,00	167,00	167,00	167,00	167,00	167,00	167,00	167,00	163,00
PODER EXECUTIVO	1.585.070,00	132.091,00	132.091,00	132.091,00	132.091,00	132.091,00	132.091,00	132.091,00	132.091,00	132.091,00	132.091,00	132.091,00	132.069,00
GABINETE DO PREFEITO	1.316.070,00	106.173,00	106.173,00	106.173,00	106.173,00	106.173,00	106.173,00	106.173,00	106.173,00	106.173,00	106.173,00	106.173,00	106.167,00
Despesas Correntes	1.274.070,00	106.173,00	106.173,00	106.173,00	106.173,00	106.173,00	106.173,00	106.173,00	106.173,00	106.173,00	106.173,00	106.173,00	106.167,00
Pessoal e Encargos Sociais	981.270,00	81.773,00	81.773,00	81.773,00	81.773,00	81.773,00	81.773,00	81.773,00	81.773,00	81.773,00	81.773,00	81.773,00	81.767,00
MSC - 1.001.0000 Recursos Próprios	981.270,00	81.773,00	81.773,00	81.773,00	81.773,00	81.773,00	81.773,00	81.773,00	81.773,00	81.773,00	81.773,00	81.773,00	81.767,00
Outras Despesas Correntes	292.800,00	24.400,00	24.400,00	24.400,00	24.400,00	24.400,00	24.400,00	24.400,00	24.400,00	24.400,00	24.400,00	24.400,00	24.400,00
MSC - 1.001.0000 Recursos Próprios	292.800,00	24.400,00	24.400,00	24.400,00	24.400,00	24.400,00	24.400,00	24.400,00	24.400,00	24.400,00	24.400,00	24.400,00	24.400,00
Despesas de Capital	36.000,00	3.000,00	3.000,00	3.000,00	3.000,00	3.000,00	3.000,00	3.000,00	3.000,00	3.000,00	3.000,00	3.000,00	3.000,00
Investimentos	36.000,00	3.000,00	3.000,00	3.000,00	3.000,00	3.000,00	3.000,00	3.000,00	3.000,00	3.000,00	3.000,00	3.000,00	3.000,00
MSC - 1.001.0000 Recursos Próprios	36.000,00	3.000,00	3.000,00	3.000,00	3.000,00	3.000,00	3.000,00	3.000,00	3.000,00	3.000,00	3.000,00	3.000,00	3.000,00
PROCURADORIA GERAL MUNICIPAL	0,00	0,00	0,00	0,00	0,00	0,00	0,00	0,00	0,00	0,00	0,00	0,00	0,00



 Pesqueira - 2021 Praça Comendador José Didier, s/n - Centro Pesqueira/PE - CEP: 55200-000 CNPJ Nº: 10.264.409/0001-35 Telefone:													
PROGRAMAÇÃO FINANCEIRA DA DESPESA													
DESPESA	PREVISTO	JANEIRO	FEVEREIRO	MARÇO	ABRIL	MAIO	JUNHO	JULHO	AGOSTO	SETEMBRO	OUTUBRO	NOVEMBRO	DEZEMBRO
Despesas Correntes	0,00	0,00	0,00	0,00	0,00	0,00	0,00	0,00	0,00	0,00	0,00	0,00	0,00
Pessoal e Encargos Sociais	0,00	0,00	0,00	0,00	0,00	0,00	0,00	0,00	0,00	0,00	0,00	0,00	0,00
MSC - 1.001.0000 Recursos Próprios	0,00	0,00	0,00	0,00	0,00	0,00	0,00	0,00	0,00	0,00	0,00	0,00	0,00
Outras Despesas Correntes	0,00	0,00	0,00	0,00	0,00	0,00	0,00	0,00	0,00	0,00	0,00	0,00	0,00
MSC - 1.001.0000 Recursos Próprios	0,00	0,00	0,00	0,00	0,00	0,00	0,00	0,00	0,00	0,00	0,00	0,00	0,00
Despesas de Capital	0,00	0,00	0,00	0,00	0,00	0,00	0,00	0,00	0,00	0,00	0,00	0,00	0,00
Investimentos	0,00	0,00	0,00	0,00	0,00	0,00	0,00	0,00	0,00	0,00	0,00	0,00	0,00
MSC - 1.001.0000 Recursos Próprios	0,00	0,00	0,00	0,00	0,00	0,00	0,00	0,00	0,00	0,00	0,00	0,00	0,00
COORDENADORIA MUNICIPAL DE POLÍTICAS PARA AS MULHERES	48.000,00	5.751,00	5.751,00	5.751,00	5.751,00	5.751,00	5.751,00	5.751,00	5.751,00	5.751,00	5.751,00	5.751,00	5.738,00
Despesas Correntes	64.000,00	5.334,00	5.334,00	5.334,00	5.334,00	5.334,00	5.334,00	5.334,00	5.334,00	5.334,00	5.334,00	5.334,00	5.326,00
Pessoal e Encargos Sociais	23.000,00	1.917,00	1.917,00	1.917,00	1.917,00	1.917,00	1.917,00	1.917,00	1.917,00	1.917,00	1.917,00	1.917,00	1.913,00
MSC - 1.001.0000 Recursos Próprios	23.000,00	1.917,00	1.917,00	1.917,00	1.917,00	1.917,00	1.917,00	1.917,00	1.917,00	1.917,00	1.917,00	1.917,00	1.913,00
Outras Despesas Correntes	41.000,00	3.417,00	3.417,00	3.417,00	3.417,00	3.417,00	3.417,00	3.417,00	3.417,00	3.417,00	3.417,00	3.417,00	3.413,00
MSC - 1.001.0000 Recursos Próprios	41.000,00	3.417,00	3.417,00	3.417,00	3.417,00	3.417,00	3.417,00	3.417,00	3.417,00	3.417,00	3.417,00	3.417,00	3.413,00
Despesas de Capital	5.000,00	417,00	417,00	417,00	417,00	417,00	417,00	417,00	417,00	417,00	417,00	417,00	413,00
Investimentos	5.000,00	417,00	417,00	417,00	417,00	417,00	417,00	417,00	417,00	417,00	417,00	417,00	413,00
MSC - 1.001.0000 Recursos Próprios	5.000,00	417,00	417,00	417,00	417,00	417,00	417,00	417,00	417,00	417,00	417,00	417,00	413,00
CONTROLADORIA MUNICIPAL	206.000,00	17.167,00	17.167,00	17.167,00	17.167,00	17.167,00	17.167,00	17.167,00	17.167,00	17.167,00	17.167,00	17.167,00	17.163,00
Despesas Correntes	188.000,00	15.667,00	15.667,00	15.667,00	15.667,00	15.667,00	15.667,00	15.667,00	15.667,00	15.667,00	15.667,00	15.667,00	15.663,00
Pessoal e Encargos Sociais	147.000,00	12.250,00	12.250,00	12.250,00	12.250,00	12.250,00	12.250,00	12.250,00	12.250,00	12.250,00	12.250,00	12.250,00	12.250,00
MSC - 1.001.0000 Recursos Próprios	147.000,00	12.250,00	12.250,00	12.250,00	12.250,00	12.250,00	12.250,00	12.250,00	12.250,00	12.250,00	12.250,00	12.250,00	12.250,00
Outras Despesas Correntes	41.000,00	3.417,00	3.417,00	3.417,00	3.417,00	3.417,00	3.417,00	3.417,00	3.417,00	3.417,00	3.417,00	3.417,00	3.413,00
MSC - 1.001.0000 Recursos Próprios	41.000,00	3.417,00	3.417,00	3.417,00	3.417,00	3.417,00	3.417,00	3.417,00	3.417,00	3.417,00	3.417,00	3.417,00	3.413,00
Despesas de Capital	18.000,00	1.500,00	1.500,00	1.500,00	1.500,00	1.500,00	1.500,00	1.500,00	1.500,00	1.500,00	1.500,00	1.500,00	1.500,00
Investimentos	18.000,00	1.500,00	1.500,00	1.500,00	1.500,00	1.500,00	1.500,00	1.500,00	1.500,00	1.500,00	1.500,00	1.500,00	1.500,00
MSC - 1.001.0000 Recursos Próprios	18.000,00	1.500,00	1.500,00	1.500,00	1.500,00	1.500,00	1.500,00	1.500,00	1.500,00	1.500,00	1.500,00	1.500,00	1.500,00
SECRETARIA DE GOVERNO E PLANEJAMENTO	2.563.000,00	213.582,00	213.582,00	213.582,00	213.582,00	213.582,00	213.582,00	213.582,00	213.582,00	213.582,00	213.582,00	213.582,00	213.580,00
ASSESSORIA DE IMPRENSA	156.000,00	13.000,00	13.000,00	13.000,00	13.000,00	13.000,00	13.000,00	13.000,00	13.000,00	13.000,00	13.000,00	13.000,00	13.000,00
Despesas Correntes	146.000,00	12.167,00	12.167,00	12.167,00	12.167,00	12.167,00	12.167,00	12.167,00	12.167,00	12.167,00	12.167,00	12.167,00	12.163,00



 Pesqueira - 2021 Praça Comendador José Didier, s/n - Centro Pesqueira/PE - CEP: 55200-000 CNPJ Nº: 10.264.409/0001-35 Telefone:													
PROGRAMAÇÃO FINANCEIRA DA DESPESA													
DESPESA	PREVISTO	JANEIRO	FEVEREIRO	MARÇO	ABRIL	MAIO	JUNHO	JULHO	AGOSTO	SETEMBRO	OUTUBRO	NOVEMBRO	DEZEMBRO
Outras Despesas Correntes	148.000,00	12.167,00	12.167,00	12.167,00	12.167,00	12.167,00	12.167,00	12.167,00	12.167,00	12.167,00	12.167,00	12.167,00	12.163,00
MSC - 1.001.0000 Recursos Próprios	148.000,00	12.167,00	12.167,00	12.167,00	12.167,00	12.167,00	12.167,00	12.167,00	12.167,00	12.167,00	12.167,00	12.167,00	12.163,00
Despesas de Capital	10.000,00	833,00	833,00	833,00	833,00	833,00	833,00	833,00	833,00	833,00	833,00	833,00	837,00
Investimentos	10.000,00	833,00	833,00	833,00	833,00	833,00	833,00	833,00	833,00	833,00	833,00	833,00	837,00
MSC - 1.001.0000 Recursos Próprios	10.000,00	833,00	833,00	833,00	833,00	833,00	833,00	833,00	833,00	833,00	833,00	833,00	837,00
DEPARTAMENTO DE ASSUNTOS INDIGENAS	50.000,00	4.166,00	4.166,00	4.166,00	4.166,00	4.166,00	4.166,00	4.166,00	4.166,00	4.166,00	4.166,00	4.166,00	4.174,00
Despesas Correntes	40.000,00	3.333,00	3.333,00	3.333,00	3.333,00	3.333,00	3.333,00	3.333,00	3.333,00	3.333,00	3.333,00	3.333,00	3.337,00
Pessoal e Encargos Sociais	25.000,00	2.083,00	2.083,00	2.083,00	2.083,00	2.083,00	2.083,00	2.083,00	2.083,00	2.083,00	2.083,00	2.083,00	2.087,00
MSC - 1.001.0000 Recursos Próprios	25.000,00	2.083,00	2.083,00	2.083,00	2.083,00	2.083,00	2.083,00	2.083,00	2.083,00	2.083,00	2.083,00	2.083,00	2.087,00
Outras Despesas Correntes	15.000,00	1.250,00	1.250,00	1.250,00	1.250,00	1.250,00	1.250,00	1.250,00	1.250,00	1.250,00	1.250,00	1.250,00	1.250,00
MSC - 1.001.0000 Recursos Próprios	15.000,00	1.250,00	1.250,00	1.250,00	1.250,00	1.250,00	1.250,00	1.250,00	1.250,00	1.250,00	1.250,00	1.250,00	1.250,00
Despesas de Capital	10.000,00	833,00	833,00	833,00	833,00	833,00	833,00	833,00	833,00	833,00	833,00	833,00	837,00
Investimentos	10.000,00	833,00	833,00	833,00	833,00	833,00	833,00	833,00	833,00	833,00	833,00	833,00	837,00
MSC - 1.001.0000 Recursos Próprios	10.000,00	833,00	833,00	833,00	833,00	833,00	833,00	833,00	833,00	833,00	833,00	833,00	837,00
DEPARTAMENTO DE PLANEJAMENTO	1.953.000,00	162.749,00	162.749,00	162.749,00	162.749,00	162.749,00	162.749,00	162.749,00	162.749,00	162.749,00	162.749,00	162.749,00	162.761,00
Despesas Correntes	1.873.000,00	156.083,00	156.083,00	156.083,00	156.083,00	156.083,00	156.083,00	156.083,00	156.083,00	156.083,00	156.083,00	156.083,00	156.087,00
Pessoal e Encargos Sociais	1.342.000,00	111.833,00	111.833,00	111.833,00	111.833,00	111.833,00	111.833,00	111.833,00	111.833,00	111.833,00	111.833,00	111.833,00	111.837,00
MSC - 1.001.0000 Recursos Próprios	1.342.000,00	111.833,00	111.833,00	111.833,00	111.833,00	111.833,00	111.833,00	111.833,00	111.833,00	111.833,00	111.833,00	111.833,00	111.837,00
Outras Despesas Correntes	531.000,00	44.256,00	44.256,00	44.256,00	44.256,00	44.256,00	44.256,00	44.256,00	44.256,00	44.256,00	44.256,00	44.256,00	44.250,00
MSC - 1.001.0000 Recursos Próprios	508.000,00	42.167,00	42.167,00	42.167,00	42.167,00	42.167,00	42.167,00	42.167,00	42.167,00	42.167,00	42.167,00	42.167,00	42.163,00
MSC - 1.510.0000 Outros Convênios	25.000,00	2.083,00	2.083,00	2.083,00	2.083,00	2.083,00	2.083,00	2.083,00	2.083,00	2.083,00	2.083,00	2.083,00	2.087,00
Despesas de Capital	80.000,00	6.666,00	6.666,00	6.666,00	6.666,00	6.666,00	6.666,00	6.666,00	6.666,00	6.666,00	6.666,00	6.666,00	6.674,00
Investimentos	80.000,00	6.666,00	6.666,00	6.666,00	6.666,00	6.666,00	6.666,00	6.666,00	6.666,00	6.666,00	6.666,00	6.666,00	6.674,00
MSC - 1.001.0000 Recursos Próprios	40.000,00	3.333,00	3.333,00	3.333,00	3.333,00	3.333,00	3.333,00	3.333,00	3.333,00	3.333,00	3.333,00	3.333,00	3.337,00
MSC - 1.510.0000 Outros Convênios	40.000,00	3.333,00	3.333,00	3.333,00	3.333,00	3.333,00	3.333,00	3.333,00	3.333,00	3.333,00	3.333,00	3.333,00	3.337,00
DEPARTAMENTO DE INCENTIVO A INDUSTRIA E COMERCIO	136.000,00	11.334,00	11.334,00	11.334,00	11.334,00	11.334,00	11.334,00	11.334,00	11.334,00	11.334,00	11.334,00	11.334,00	11.326,00
Despesas Correntes	110.000,00	9.167,00	9.167,00	9.167,00	9.167,00	9.167,00	9.167,00	9.167,00	9.167,00	9.167,00	9.167,00	9.167,00	9.163,00
Outras Despesas Correntes	110.000,00	9.167,00	9.167,00	9.167,00	9.167,00	9.167,00	9.167,00	9.167,00	9.167,00	9.167,00	9.167,00	9.167,00	9.163,00
MSC - 1.001.0000 Recursos Próprios	110.000,00	9.167,00	9.167,00	9.167,00	9.167,00	9.167,00	9.167,00	9.167,00	9.167,00	9.167,00	9.167,00	9.167,00	9.163,00



Prefeitura Municipal de Pesqueira - 2021

Praça Comendador José Odier, s/n - Centro
 Pesqueira/PE - CEP: 55200-000
 CNPJ Nº: 10.264.409/0001-35 Telefone:

PROGRAMAÇÃO FINANCEIRA DA DESPESA

DESPESA	PREVISTO	JANEIRO	FEVEREIRO	MARÇO	ABRIL	MAIO	JUNHO	JULHO	AGOSTO	SETEMBRO	OUTUBRO	NOVEMBRO	DEZEMBRO
Despesas de Capital	26.000,00	2.167,00	2.167,00	2.167,00	2.167,00	2.167,00	2.167,00	2.167,00	2.167,00	2.167,00	2.167,00	2.167,00	2.167,00
Investimentos	26.000,00	2.167,00	2.167,00	2.167,00	2.167,00	2.167,00	2.167,00	2.167,00	2.167,00	2.167,00	2.167,00	2.167,00	2.167,00
MSC - 1.001.0000 Recursos Próprios	26.000,00	2.167,00	2.167,00	2.167,00	2.167,00	2.167,00	2.167,00	2.167,00	2.167,00	2.167,00	2.167,00	2.167,00	2.167,00
FUNDO DE DESENVOLVIMENTO MUNICIPAL DE PESQUEIRA	268.000,00	22.333,00	22.333,00	22.333,00	22.333,00	22.333,00	22.333,00	22.333,00	22.333,00	22.333,00	22.333,00	22.333,00	22.333,00
Despesas de Capital	268.000,00	22.333,00	22.333,00	22.333,00	22.333,00	22.333,00	22.333,00	22.333,00	22.333,00	22.333,00	22.333,00	22.333,00	22.333,00
Investimentos	268.000,00	22.333,00	22.333,00	22.333,00	22.333,00	22.333,00	22.333,00	22.333,00	22.333,00	22.333,00	22.333,00	22.333,00	22.333,00
FDM - Fundo de Desenvolvimento Municipal	268.000,00	22.333,00	22.333,00	22.333,00	22.333,00	22.333,00	22.333,00	22.333,00	22.333,00	22.333,00	22.333,00	22.333,00	22.333,00
SECRETARIA DE FINANÇAS	8.020.000,00	668.333,00	668.333,00	668.333,00	668.333,00	668.333,00	668.333,00	668.333,00	668.333,00	668.333,00	668.333,00	668.333,00	668.333,00
DEPARTAMENTO DE CONTABILIDADE	1.384.000,00	115.333,00	115.333,00	115.333,00	115.333,00	115.333,00	115.333,00	115.333,00	115.333,00	115.333,00	115.333,00	115.333,00	115.333,00
Despesas Correntes	1.334.000,00	111.166,00	111.166,00	111.166,00	111.166,00	111.166,00	111.166,00	111.166,00	111.166,00	111.166,00	111.166,00	111.166,00	111.174,00
Pessoal e Encargos Sociais	835.000,00	69.583,00	69.583,00	69.583,00	69.583,00	69.583,00	69.583,00	69.583,00	69.583,00	69.583,00	69.583,00	69.583,00	69.587,00
MSC - 1.001.0000 Recursos Próprios	635.000,00	69.583,00	69.583,00	69.583,00	69.583,00	69.583,00	69.583,00	69.583,00	69.583,00	69.583,00	69.583,00	69.583,00	69.587,00
Outras Despesas Correntes	499.000,00	41.583,00	41.583,00	41.583,00	41.583,00	41.583,00	41.583,00	41.583,00	41.583,00	41.583,00	41.583,00	41.583,00	41.587,00
MSC - 1.001.0000 Recursos Próprios	499.000,00	41.583,00	41.583,00	41.583,00	41.583,00	41.583,00	41.583,00	41.583,00	41.583,00	41.583,00	41.583,00	41.583,00	41.587,00
Despesas de Capital	50.000,00	4.167,00	4.167,00	4.167,00	4.167,00	4.167,00	4.167,00	4.167,00	4.167,00	4.167,00	4.167,00	4.167,00	4.183,00
Investimentos	50.000,00	4.167,00	4.167,00	4.167,00	4.167,00	4.167,00	4.167,00	4.167,00	4.167,00	4.167,00	4.167,00	4.167,00	4.183,00
MSC - 1.001.0000 Recursos Próprios	50.000,00	4.167,00	4.167,00	4.167,00	4.167,00	4.167,00	4.167,00	4.167,00	4.167,00	4.167,00	4.167,00	4.167,00	4.183,00
DEPARTAMENTO DE ARRECAÇÃO	135.000,00	11.250,00	11.250,00	11.250,00	11.250,00	11.250,00	11.250,00	11.250,00	11.250,00	11.250,00	11.250,00	11.250,00	11.250,00
Despesas Correntes	135.000,00	11.250,00	11.250,00	11.250,00	11.250,00	11.250,00	11.250,00	11.250,00	11.250,00	11.250,00	11.250,00	11.250,00	11.250,00
Outras Despesas Correntes	135.000,00	11.250,00	11.250,00	11.250,00	11.250,00	11.250,00	11.250,00	11.250,00	11.250,00	11.250,00	11.250,00	11.250,00	11.250,00
MSC - 1.001.0000 Recursos Próprios	135.000,00	11.250,00	11.250,00	11.250,00	11.250,00	11.250,00	11.250,00	11.250,00	11.250,00	11.250,00	11.250,00	11.250,00	11.250,00
DEPARTAMENTO DE TESOURARIA	5.123.000,00	426.917,00	426.917,00	426.917,00	426.917,00	426.917,00	426.917,00	426.917,00	426.917,00	426.917,00	426.917,00	426.917,00	426.913,00
Despesas Correntes	2.769.000,00	230.750,00	230.750,00	230.750,00	230.750,00	230.750,00	230.750,00	230.750,00	230.750,00	230.750,00	230.750,00	230.750,00	230.750,00
Pessoal e Encargos Sociais	1.623.000,00	135.250,00	135.250,00	135.250,00	135.250,00	135.250,00	135.250,00	135.250,00	135.250,00	135.250,00	135.250,00	135.250,00	135.250,00
MSC - 1.001.0000 Recursos Próprios	1.623.000,00	135.250,00	135.250,00	135.250,00	135.250,00	135.250,00	135.250,00	135.250,00	135.250,00	135.250,00	135.250,00	135.250,00	135.250,00
Juros e Encargos da Dívida	321.000,00	26.750,00	26.750,00	26.750,00	26.750,00	26.750,00	26.750,00	26.750,00	26.750,00	26.750,00	26.750,00	26.750,00	26.750,00
MSC - 1.001.0000 Recursos Próprios	321.000,00	26.750,00	26.750,00	26.750,00	26.750,00	26.750,00	26.750,00	26.750,00	26.750,00	26.750,00	26.750,00	26.750,00	26.750,00
Outras Despesas Correntes	825.000,00	68.750,00	68.750,00	68.750,00	68.750,00	68.750,00	68.750,00	68.750,00	68.750,00	68.750,00	68.750,00	68.750,00	68.750,00
MSC - 1.001.0000 Recursos Próprios	825.000,00	68.750,00	68.750,00	68.750,00	68.750,00	68.750,00	68.750,00	68.750,00	68.750,00	68.750,00	68.750,00	68.750,00	68.750,00



Prefeitura Municipal de Pesqueira - 2021

Praça Comendador José Odier, s/n - Centro
 Pesqueira/PE - CEP: 55200-000
 CNPJ Nº: 10.254.400/0001-36 Telefone.

PROGRAMAÇÃO FINANCEIRA DA DESPESA

DESPESA	PREVISTO	JANEIRO	FEVEREIRO	MARCO	ABRIL	MAIO	JUNHO	JULHO	AGOSTO	SETEMBRO	OUTUBRO	NOVEMBRO	DEZEMBRO
MSC - 1.010.0000 Outros Convênios	0.000,00	417,00	417,00	417,00	417,00	417,00	417,00	417,00	417,00	417,00	417,00	417,00	417,00
Despesas de Capital	2.354.000,00	196.167,00	196.167,00	196.167,00	196.167,00	196.167,00	196.167,00	196.167,00	196.167,00	196.167,00	196.167,00	196.167,00	196.167,00
Amortização da Dívida	2.354.000,00	196.167,00	196.167,00	196.167,00	196.167,00	196.167,00	196.167,00	196.167,00	196.167,00	196.167,00	196.167,00	196.167,00	196.167,00
MSC - 1.001.0000 Recursos Próprios	2.354.000,00	196.167,00	196.167,00	196.167,00	196.167,00	196.167,00	196.167,00	196.167,00	196.167,00	196.167,00	196.167,00	196.167,00	196.167,00
RESERVA DE CONTINGÊNCIA	1.378.000,00	114.833,00	114.833,00	114.833,00	114.833,00	114.833,00	114.833,00	114.833,00	114.833,00	114.833,00	114.833,00	114.833,00	114.833,00
Reserva de Contingência	1.378.000,00	114.833,00	114.833,00	114.833,00	114.833,00	114.833,00	114.833,00	114.833,00	114.833,00	114.833,00	114.833,00	114.833,00	114.833,00
Reserva de Contingência	1.378.000,00	114.833,00	114.833,00	114.833,00	114.833,00	114.833,00	114.833,00	114.833,00	114.833,00	114.833,00	114.833,00	114.833,00	114.833,00
MSC - 1.001.0000 Recursos Próprios	1.378.000,00	114.833,00	114.833,00	114.833,00	114.833,00	114.833,00	114.833,00	114.833,00	114.833,00	114.833,00	114.833,00	114.833,00	114.833,00
SECRETARIA DE ADMINISTRAÇÃO E ASSUNTOS JURÍDICOS	4.115.000,00	342.916,00	342.916,00	342.916,00	342.916,00	342.916,00	342.916,00	342.916,00	342.916,00	342.916,00	342.916,00	342.916,00	342.916,00
ASSESSORIA JURÍDICA	234.000,00	19.500,00	19.500,00	19.500,00	19.500,00	19.500,00	19.500,00	19.500,00	19.500,00	19.500,00	19.500,00	19.500,00	19.500,00
Despesas Correntes	193.000,00	16.083,00	16.083,00	16.083,00	16.083,00	16.083,00	16.083,00	16.083,00	16.083,00	16.083,00	16.083,00	16.083,00	16.083,00
Pessoal e Encargos Sociais	58.000,00	4.833,00	4.833,00	4.833,00	4.833,00	4.833,00	4.833,00	4.833,00	4.833,00	4.833,00	4.833,00	4.833,00	4.833,00
MSC - 1.001.0000 Recursos Próprios	58.000,00	4.833,00	4.833,00	4.833,00	4.833,00	4.833,00	4.833,00	4.833,00	4.833,00	4.833,00	4.833,00	4.833,00	4.833,00
Outras Despesas Correntes	135.000,00	11.250,00	11.250,00	11.250,00	11.250,00	11.250,00	11.250,00	11.250,00	11.250,00	11.250,00	11.250,00	11.250,00	11.250,00
MSC - 1.001.0000 Recursos Próprios	135.000,00	11.250,00	11.250,00	11.250,00	11.250,00	11.250,00	11.250,00	11.250,00	11.250,00	11.250,00	11.250,00	11.250,00	11.250,00
Despesas de Capital	41.000,00	3.417,00	3.417,00	3.417,00	3.417,00	3.417,00	3.417,00	3.417,00	3.417,00	3.417,00	3.417,00	3.417,00	3.417,00
Investimentos	41.000,00	3.417,00	3.417,00	3.417,00	3.417,00	3.417,00	3.417,00	3.417,00	3.417,00	3.417,00	3.417,00	3.417,00	3.417,00
MSC - 1.001.0000 Recursos Próprios	41.000,00	3.417,00	3.417,00	3.417,00	3.417,00	3.417,00	3.417,00	3.417,00	3.417,00	3.417,00	3.417,00	3.417,00	3.417,00
DEPARTAMENTO DE ADMINISTRAÇÃO	3.663.000,00	305.250,00	305.250,00	305.250,00	305.250,00	305.250,00	305.250,00	305.250,00	305.250,00	305.250,00	305.250,00	305.250,00	305.250,00
Despesas Correntes	3.608.000,00	300.667,00	300.667,00	300.667,00	300.667,00	300.667,00	300.667,00	300.667,00	300.667,00	300.667,00	300.667,00	300.667,00	300.667,00
Pessoal e Encargos Sociais	2.552.000,00	212.667,00	212.667,00	212.667,00	212.667,00	212.667,00	212.667,00	212.667,00	212.667,00	212.667,00	212.667,00	212.667,00	212.667,00
MSC - 1.001.0000 Recursos Próprios	2.552.000,00	212.667,00	212.667,00	212.667,00	212.667,00	212.667,00	212.667,00	212.667,00	212.667,00	212.667,00	212.667,00	212.667,00	212.667,00
Outras Despesas Correntes	1.056.000,00	88.000,00	88.000,00	88.000,00	88.000,00	88.000,00	88.000,00	88.000,00	88.000,00	88.000,00	88.000,00	88.000,00	88.000,00
MSC - 1.001.0000 Recursos Próprios	1.056.000,00	88.000,00	88.000,00	88.000,00	88.000,00	88.000,00	88.000,00	88.000,00	88.000,00	88.000,00	88.000,00	88.000,00	88.000,00
Despesas de Capital	55.000,00	4.583,00	4.583,00	4.583,00	4.583,00	4.583,00	4.583,00	4.583,00	4.583,00	4.583,00	4.583,00	4.583,00	4.583,00
Investimentos	55.000,00	4.583,00	4.583,00	4.583,00	4.583,00	4.583,00	4.583,00	4.583,00	4.583,00	4.583,00	4.583,00	4.583,00	4.583,00
MSC - 1.001.0000 Recursos Próprios	55.000,00	4.583,00	4.583,00	4.583,00	4.583,00	4.583,00	4.583,00	4.583,00	4.583,00	4.583,00	4.583,00	4.583,00	4.583,00
DEPARTAMENTO DE RECURSOS HUMANOS	79.000,00	6.583,00	6.583,00	6.583,00	6.583,00	6.583,00	6.583,00	6.583,00	6.583,00	6.583,00	6.583,00	6.583,00	6.583,00
Despesas Correntes	79.000,00	6.583,00	6.583,00	6.583,00	6.583,00	6.583,00	6.583,00	6.583,00	6.583,00	6.583,00	6.583,00	6.583,00	6.583,00



Prefeitura Municipal de Pesqueira - 2021

Praça Comendador José Didier, s/n - Centro
 Pesqueira/PE - CEP: 55200-000
 CNPJ Nº: 10.294.405/0001-35 Telefone:

PROGRAMAÇÃO FINANCEIRA DA DESPESA

DESPESA	PREVISTO	JANEIRO	FEVEREIRO	MARÇO	ABRIL	MAIO	JUNHO	JULHO	AGOSTO	SETEMBRO	OUTUBRO	NOVEMBRO	DEZEMBRO
Outras Despesas Correntes	78.000,00	6.583,00	6.583,00	6.583,00	6.583,00	6.583,00	6.583,00	6.583,00	6.583,00	6.583,00	6.583,00	6.583,00	6.587,00
MSC - 1.001.0000 Recursos Próprios	78.000,00	6.583,00	6.583,00	6.583,00	6.583,00	6.583,00	6.583,00	6.583,00	6.583,00	6.583,00	6.583,00	6.583,00	6.587,00
DEPARTAMENTO DE MATERIAL E PATRIMONIO	107.000,00	8.916,00	8.916,00	8.916,00	8.916,00	8.916,00	8.916,00	8.916,00	8.916,00	8.916,00	8.916,00	8.916,00	8.934,00
Despesas Correntes	91.000,00	7.583,00	7.583,00	7.583,00	7.583,00	7.583,00	7.583,00	7.583,00	7.583,00	7.583,00	7.583,00	7.583,00	7.587,00
Pessoal e Encargos Sociais	13.000,00	1.083,00	1.083,00	1.083,00	1.083,00	1.083,00	1.083,00	1.083,00	1.083,00	1.083,00	1.083,00	1.083,00	1.087,00
MSC - 1.001.0000 Recursos Próprios	13.000,00	1.083,00	1.083,00	1.083,00	1.083,00	1.083,00	1.083,00	1.083,00	1.083,00	1.083,00	1.083,00	1.083,00	1.087,00
Outras Despesas Correntes	78.000,00	6.500,00	6.500,00	6.500,00	6.500,00	6.500,00	6.500,00	6.500,00	6.500,00	6.500,00	6.500,00	6.500,00	6.500,00
MSC - 1.001.0000 Recursos Próprios	78.000,00	6.500,00	6.500,00	6.500,00	6.500,00	6.500,00	6.500,00	6.500,00	6.500,00	6.500,00	6.500,00	6.500,00	6.500,00
Despesas de Capital	16.000,00	1.333,00	1.333,00	1.333,00	1.333,00	1.333,00	1.333,00	1.333,00	1.333,00	1.333,00	1.333,00	1.333,00	1.337,00
Investimentos	16.000,00	1.333,00	1.333,00	1.333,00	1.333,00	1.333,00	1.333,00	1.333,00	1.333,00	1.333,00	1.333,00	1.333,00	1.337,00
MSC - 1.001.0000 Recursos Próprios	16.000,00	1.333,00	1.333,00	1.333,00	1.333,00	1.333,00	1.333,00	1.333,00	1.333,00	1.333,00	1.333,00	1.333,00	1.337,00
DEPARTAMENTO DE TRANSPORTE	32.000,00	2.667,00	2.667,00	2.667,00	2.667,00	2.667,00	2.667,00	2.667,00	2.667,00	2.667,00	2.667,00	2.667,00	2.683,00
Despesas Correntes	27.000,00	2.250,00	2.250,00	2.250,00	2.250,00	2.250,00	2.250,00	2.250,00	2.250,00	2.250,00	2.250,00	2.250,00	2.250,00
Pessoal e Encargos Sociais	4.000,00	333,00	333,00	333,00	333,00	333,00	333,00	333,00	333,00	333,00	333,00	333,00	337,00
MSC - 1.001.0000 Recursos Próprios	4.000,00	333,00	333,00	333,00	333,00	333,00	333,00	333,00	333,00	333,00	333,00	333,00	337,00
Outras Despesas Correntes	23.000,00	1.917,00	1.917,00	1.917,00	1.917,00	1.917,00	1.917,00	1.917,00	1.917,00	1.917,00	1.917,00	1.917,00	1.913,00
MSC - 1.001.0000 Recursos Próprios	23.000,00	1.917,00	1.917,00	1.917,00	1.917,00	1.917,00	1.917,00	1.917,00	1.917,00	1.917,00	1.917,00	1.917,00	1.913,00
Despesas de Capital	5.000,00	417,00	417,00	417,00	417,00	417,00	417,00	417,00	417,00	417,00	417,00	417,00	413,00
Investimentos	5.000,00	417,00	417,00	417,00	417,00	417,00	417,00	417,00	417,00	417,00	417,00	417,00	413,00
MSC - 1.001.0000 Recursos Próprios	5.000,00	417,00	417,00	417,00	417,00	417,00	417,00	417,00	417,00	417,00	417,00	417,00	413,00
SECRETARIA DE ARTICULAÇÃO INSTITUCIONAL	118.000,00	9.833,00	9.833,00	9.833,00	9.833,00	9.833,00	9.833,00	9.833,00	9.833,00	9.833,00	9.833,00	9.833,00	9.837,00
CASA DE PESQUEIRA	118.000,00	9.833,00	9.833,00	9.833,00	9.833,00	9.833,00	9.833,00	9.833,00	9.833,00	9.833,00	9.833,00	9.833,00	9.837,00
Despesas Correntes	105.000,00	8.750,00	8.750,00	8.750,00	8.750,00	8.750,00	8.750,00	8.750,00	8.750,00	8.750,00	8.750,00	8.750,00	8.750,00
Pessoal e Encargos Sociais	65.000,00	5.417,00	5.417,00	5.417,00	5.417,00	5.417,00	5.417,00	5.417,00	5.417,00	5.417,00	5.417,00	5.417,00	5.413,00
MSC - 1.001.0000 Recursos Próprios	65.000,00	5.417,00	5.417,00	5.417,00	5.417,00	5.417,00	5.417,00	5.417,00	5.417,00	5.417,00	5.417,00	5.417,00	5.413,00
Outras Despesas Correntes	40.000,00	3.333,00	3.333,00	3.333,00	3.333,00	3.333,00	3.333,00	3.333,00	3.333,00	3.333,00	3.333,00	3.333,00	3.337,00
MSC - 1.001.0000 Recursos Próprios	40.000,00	3.333,00	3.333,00	3.333,00	3.333,00	3.333,00	3.333,00	3.333,00	3.333,00	3.333,00	3.333,00	3.333,00	3.337,00
Despesas de Capital	13.000,00	1.083,00	1.083,00	1.083,00	1.083,00	1.083,00	1.083,00	1.083,00	1.083,00	1.083,00	1.083,00	1.083,00	1.087,00
Investimentos	13.000,00	1.083,00	1.083,00	1.083,00	1.083,00	1.083,00	1.083,00	1.083,00	1.083,00	1.083,00	1.083,00	1.083,00	1.087,00



Prefeitura Municipal de Pesqueira - 2021

Praça Comendador José Odair, s/n - Centro
 Pesqueira/PE - CEP: 55200-000
 CNPJ Nº: 10.264.409/0001-35 Telefone:

PROGRAMAÇÃO FINANCEIRA DA DESPESA

DESPESA	PREVISTO	JANEIRO	FEVEREIRO	MARÇO	ABRIL	MAIO	JUNHO	JULHO	AGOSTO	SETEMBRO	OUTUBRO	NOVEMBRO	DEZEMBRO
MSC - 1.001.0000 Recursos Próprios	13.000,00	1.083,00	1.083,00	1.083,00	1.083,00	1.083,00	1.083,00	1.083,00	1.083,00	1.083,00	1.083,00	1.083,00	1.087,00
SECRETARIA DE ASSISTÊNCIA SOCIAL E CIDADANIA	8.048.920,25	670.576,00	670.576,00	670.576,00	670.576,00	670.576,00	670.576,00	670.576,00	670.576,00	670.576,00	670.576,00	670.576,00	670.584,25
FUNDO MUNICIPAL DE ASSISTÊNCIA SOCIAL (ENTIDADE SUPERVISIONADA)	5.848.000,00	487.416,00	487.416,00	487.416,00	487.416,00	487.416,00	487.416,00	487.416,00	487.416,00	487.416,00	487.416,00	487.416,00	487.424,00
Despesas Correntes	5.316.000,00	443.000,00	443.000,00	443.000,00	443.000,00	443.000,00	443.000,00	443.000,00	443.000,00	443.000,00	443.000,00	443.000,00	443.000,00
Pessoal e Encargos Sociais	2.810.000,00	234.166,00	234.166,00	234.166,00	234.166,00	234.166,00	234.166,00	234.166,00	234.166,00	234.166,00	234.166,00	234.166,00	234.166,00
MSC - 1.001.0000 Recursos Próprios	1.627.000,00	135.583,00	135.583,00	135.583,00	135.583,00	135.583,00	135.583,00	135.583,00	135.583,00	135.583,00	135.583,00	135.583,00	135.587,00
FEAS - Fundo Estadual de Assistência Social	25.000,00	2.083,00	2.083,00	2.083,00	2.083,00	2.083,00	2.083,00	2.083,00	2.083,00	2.083,00	2.083,00	2.083,00	2.087,00
MSC - 1.311.0000 Recursos Transferidos pelo FNAS	1.156.000,00	96.500,00	96.500,00	96.500,00	96.500,00	96.500,00	96.500,00	96.500,00	96.500,00	96.500,00	96.500,00	96.500,00	96.500,00
Outras Despesas Correntes	2.506.000,00	208.834,00	208.834,00	208.834,00	208.834,00	208.834,00	208.834,00	208.834,00	208.834,00	208.834,00	208.834,00	208.834,00	208.826,00
MSC - 1.001.0000 Recursos Próprios	942.000,00	78.500,00	78.500,00	78.500,00	78.500,00	78.500,00	78.500,00	78.500,00	78.500,00	78.500,00	78.500,00	78.500,00	78.500,00
MSC - 1.312.0000 Convênio Assistência Social	60.000,00	5.000,00	5.000,00	5.000,00	5.000,00	5.000,00	5.000,00	5.000,00	5.000,00	5.000,00	5.000,00	5.000,00	5.000,00
MSC - 1.510.0000 Outros Convênios	600.000,00	60.000,00	60.000,00	60.000,00	60.000,00	60.000,00	60.000,00	60.000,00	60.000,00	60.000,00	60.000,00	60.000,00	60.000,00
FEAS - Fundo Estadual de Assistência Social	35.000,00	2.917,00	2.917,00	2.917,00	2.917,00	2.917,00	2.917,00	2.917,00	2.917,00	2.917,00	2.917,00	2.917,00	2.915,00
MSC - 1.311.0000 Recursos Transferidos pelo FNAS	869.000,00	72.417,00	72.417,00	72.417,00	72.417,00	72.417,00	72.417,00	72.417,00	72.417,00	72.417,00	72.417,00	72.417,00	72.413,00
Despesas de Capital	533.000,00	44.416,00	44.416,00	44.416,00	44.416,00	44.416,00	44.416,00	44.416,00	44.416,00	44.416,00	44.416,00	44.416,00	44.424,00
Investimentos	533.000,00	44.416,00	44.416,00	44.416,00	44.416,00	44.416,00	44.416,00	44.416,00	44.416,00	44.416,00	44.416,00	44.416,00	44.424,00
MSC - 1.001.0000 Recursos Próprios	178.000,00	14.833,00	14.833,00	14.833,00	14.833,00	14.833,00	14.833,00	14.833,00	14.833,00	14.833,00	14.833,00	14.833,00	14.837,00
MSC - 1.312.0000 Convênio Assistência Social	160.000,00	12.500,00	12.500,00	12.500,00	12.500,00	12.500,00	12.500,00	12.500,00	12.500,00	12.500,00	12.500,00	12.500,00	12.500,00
MSC - 1.510.0000 Outros Convênios	136.000,00	11.250,00	11.250,00	11.250,00	11.250,00	11.250,00	11.250,00	11.250,00	11.250,00	11.250,00	11.250,00	11.250,00	11.250,00
FEAS - Fundo Estadual de Assistência Social	30.000,00	2.500,00	2.500,00	2.500,00	2.500,00	2.500,00	2.500,00	2.500,00	2.500,00	2.500,00	2.500,00	2.500,00	2.500,00
MSC - 1.311.0000 Recursos Transferidos pelo FNAS	40.000,00	3.333,00	3.333,00	3.333,00	3.333,00	3.333,00	3.333,00	3.333,00	3.333,00	3.333,00	3.333,00	3.333,00	3.337,00
FUNDO DE DIREITO DA CRIANÇA E DO ADOLESCENTE - FUNDECA	1.348.920,25	112.410,00	112.410,00	112.410,00	112.410,00	112.410,00	112.410,00	112.410,00	112.410,00	112.410,00	112.410,00	112.410,00	112.410,25
Despesas Correntes	1.320.920,25	110.077,00	110.077,00	110.077,00	110.077,00	110.077,00	110.077,00	110.077,00	110.077,00	110.077,00	110.077,00	110.077,00	110.073,25
Pessoal e Encargos Sociais	327.000,00	27.250,00	27.250,00	27.250,00	27.250,00	27.250,00	27.250,00	27.250,00	27.250,00	27.250,00	27.250,00	27.250,00	27.250,00
MSC - 1.001.0000 Recursos Próprios	327.000,00	27.250,00	27.250,00	27.250,00	27.250,00	27.250,00	27.250,00	27.250,00	27.250,00	27.250,00	27.250,00	27.250,00	27.250,00
Outras Despesas Correntes	993.920,25	82.827,00	82.827,00	82.827,00	82.827,00	82.827,00	82.827,00	82.827,00	82.827,00	82.827,00	82.827,00	82.827,00	82.823,25
MSC - 1.001.0000 Recursos Próprios	993.920,25	82.827,00	82.827,00	82.827,00	82.827,00	82.827,00	82.827,00	82.827,00	82.827,00	82.827,00	82.827,00	82.827,00	82.823,25
Despesas de Capital	28.000,00	2.333,00	2.333,00	2.333,00	2.333,00	2.333,00	2.333,00	2.333,00	2.333,00	2.333,00	2.333,00	2.333,00	2.337,00
Investimentos	28.000,00	2.333,00	2.333,00	2.333,00	2.333,00	2.333,00	2.333,00	2.333,00	2.333,00	2.333,00	2.333,00	2.333,00	2.337,00




Prefeitura Municipal de Pescaira - 2021

Praça Comandador José Didier, s/n - Centro
 Pescaira/PE - CEP: 55200-000
 CNPJ Nº: 10.264.409/0001-35 Telefone:

PROGRAMAÇÃO FINANCEIRA DA DESPESA

DESPESA	PREVISTO	JANEIRO	FEVEREIRO	MARÇO	ABRIL	MAIO	JUNHO	JULHO	AGOSTO	SETEMBRO	OUTUBRO	NOVEMBRO	DEZEMBRO
MSC - 1.001.0000 Recursos Próprios	28.000,00	2.333,00	2.333,00	2.333,00	2.333,00	2.333,00	2.333,00	2.333,00	2.333,00	2.333,00	2.333,00	2.333,00	2.333,00
FUNDO MUNICIPAL DO IDOSO	848.000,00	70.750,00	70.750,00	70.750,00	70.750,00	70.750,00	70.750,00	70.750,00	70.750,00	70.750,00	70.750,00	70.750,00	70.750,00
Despesas Correntes	544.000,00	45.333,00	45.333,00	45.333,00	45.333,00	45.333,00	45.333,00	45.333,00	45.333,00	45.333,00	45.333,00	45.333,00	45.333,00
Pessoal e Encargos Sociais	323.000,00	26.917,00	26.917,00	26.917,00	26.917,00	26.917,00	26.917,00	26.917,00	26.917,00	26.917,00	26.917,00	26.917,00	26.917,00
MSC - 1.001.0000 Recursos Próprios	36.000,00	3.000,00	3.000,00	3.000,00	3.000,00	3.000,00	3.000,00	3.000,00	3.000,00	3.000,00	3.000,00	3.000,00	3.000,00
MSC - 1.510.0000 Outros Convênios	200.000,00	16.667,00	16.667,00	16.667,00	16.667,00	16.667,00	16.667,00	16.667,00	16.667,00	16.667,00	16.667,00	16.667,00	16.667,00
MSC - 1.311.0000 Recursos Transferidos pelo FNAS	57.000,00	7.250,00	7.250,00	7.250,00	7.250,00	7.250,00	7.250,00	7.250,00	7.250,00	7.250,00	7.250,00	7.250,00	7.250,00
Outras Despesas Correntes	221.000,00	18.416,00	18.416,00	18.416,00	18.416,00	18.416,00	18.416,00	18.416,00	18.416,00	18.416,00	18.416,00	18.416,00	18.416,00
MSC - 1.001.0000 Recursos Próprios	43.000,00	3.583,00	3.583,00	3.583,00	3.583,00	3.583,00	3.583,00	3.583,00	3.583,00	3.583,00	3.583,00	3.583,00	3.583,00
MSC - 1.510.0000 Outros Convênios	130.000,00	10.833,00	10.833,00	10.833,00	10.833,00	10.833,00	10.833,00	10.833,00	10.833,00	10.833,00	10.833,00	10.833,00	10.833,00
MSC - 1.311.0000 Recursos Transferidos pelo FNAS	48.000,00	4.000,00	4.000,00	4.000,00	4.000,00	4.000,00	4.000,00	4.000,00	4.000,00	4.000,00	4.000,00	4.000,00	4.000,00
Despesas de Capital	305.000,00	25.417,00	25.417,00	25.417,00	25.417,00	25.417,00	25.417,00	25.417,00	25.417,00	25.417,00	25.417,00	25.417,00	25.417,00
Investimentos	305.000,00	25.417,00	25.417,00	25.417,00	25.417,00	25.417,00	25.417,00	25.417,00	25.417,00	25.417,00	25.417,00	25.417,00	25.417,00
MSC - 1.001.0000 Recursos Próprios	30.000,00	2.500,00	2.500,00	2.500,00	2.500,00	2.500,00	2.500,00	2.500,00	2.500,00	2.500,00	2.500,00	2.500,00	2.500,00
MSC - 1.312.0000 Convênio Assistência Social	150.000,00	12.500,00	12.500,00	12.500,00	12.500,00	12.500,00	12.500,00	12.500,00	12.500,00	12.500,00	12.500,00	12.500,00	12.500,00
MSC - 1.510.0000 Outros Convênios	80.000,00	6.667,00	6.667,00	6.667,00	6.667,00	6.667,00	6.667,00	6.667,00	6.667,00	6.667,00	6.667,00	6.667,00	6.667,00
MSC - 1.311.0000 Recursos Transferidos pelo FNAS	45.000,00	3.750,00	3.750,00	3.750,00	3.750,00	3.750,00	3.750,00	3.750,00	3.750,00	3.750,00	3.750,00	3.750,00	3.750,00
SECRETARIA DE EDUCAÇÃO	47.215.720,99	3.934.646,00	3.934.646,00	3.934.646,00	3.934.646,00	3.934.646,00	3.934.646,00	3.934.646,00	3.934.646,00	3.934.646,00	3.934.646,00	3.934.646,00	3.934.646,00
DEPARTAMENTO DE ADMINISTRAÇÃO	4.836.000,00	403.001,00	403.001,00	403.001,00	403.001,00	403.001,00	403.001,00	403.001,00	403.001,00	403.001,00	403.001,00	403.001,00	403.001,00
Despesas Correntes	4.746.000,00	395.501,00	395.501,00	395.501,00	395.501,00	395.501,00	395.501,00	395.501,00	395.501,00	395.501,00	395.501,00	395.501,00	395.501,00
Pessoal e Encargos Sociais	3.245.000,00	270.417,00	270.417,00	270.417,00	270.417,00	270.417,00	270.417,00	270.417,00	270.417,00	270.417,00	270.417,00	270.417,00	270.417,00
MSC - 1.111.0000 Impostos e Transferências MDE	3.245.000,00	270.417,00	270.417,00	270.417,00	270.417,00	270.417,00	270.417,00	270.417,00	270.417,00	270.417,00	270.417,00	270.417,00	270.417,00
Outras Despesas Correntes	1.501.000,00	125.084,00	125.084,00	125.084,00	125.084,00	125.084,00	125.084,00	125.084,00	125.084,00	125.084,00	125.084,00	125.084,00	125.084,00
MSC - 1.120.0000 Salário-Educação	6.000,00	500,00	500,00	500,00	500,00	500,00	500,00	500,00	500,00	500,00	500,00	500,00	500,00
MSC - 1.123.0000 PNAIE - Programa Nacional de Apoio ao Transporte Escolar	5.000,00	417,00	417,00	417,00	417,00	417,00	417,00	417,00	417,00	417,00	417,00	417,00	417,00
MSC - 1.111.0000 Impostos e Transferências MDE	1.490.000,00	124.167,00	124.167,00	124.167,00	124.167,00	124.167,00	124.167,00	124.167,00	124.167,00	124.167,00	124.167,00	124.167,00	124.163,00
Despesas de Capital	90.000,00	7.500,00	7.500,00	7.500,00	7.500,00	7.500,00	7.500,00	7.500,00	7.500,00	7.500,00	7.500,00	7.500,00	7.500,00
Investimentos	90.000,00	7.500,00	7.500,00	7.500,00	7.500,00	7.500,00	7.500,00	7.500,00	7.500,00	7.500,00	7.500,00	7.500,00	7.500,00
MSC - 1.111.0000 Impostos e Transferências MDE	90.000,00	7.500,00	7.500,00	7.500,00	7.500,00	7.500,00	7.500,00	7.500,00	7.500,00	7.500,00	7.500,00	7.500,00	7.500,00



 Pesqueira Praça Comendador José Didier, s/n - Centro Pesqueira/PE - CEP 55200-000 CNPJ Nº: 10.264.409/0001-35 Telefone													
PROGRAMAÇÃO FINANCEIRA DA DESPESA													
DESPESA	PREVISTO	JANEIRO	FEVEREIRO	MARÇO	ABRIL	MAIO	JUNHO	JULHO	AGOSTO	SETEMBRO	OUTUBRO	NOVEMBRO	DEZEMBRO
DEPARTAMENTO DE ENSINO	3.828.870,50	319.074,00	319.074,00	319.074,00	319.074,00	319.074,00	319.074,00	319.074,00	319.074,00	319.074,00	319.074,00	319.074,00	319.074,00
Despesas Correntes	2.826.870,50	235.574,00	235.574,00	235.574,00	235.574,00	235.574,00	235.574,00	235.574,00	235.574,00	235.574,00	235.574,00	235.574,00	235.574,00
Pessoal e Encargos Sociais	81.000,00	5.083,00	5.083,00	5.083,00	5.083,00	5.083,00	5.083,00	5.083,00	5.083,00	5.083,00	5.083,00	5.083,00	5.083,00
MSC - 1.111.0000 Impostos e Transferências MDE	61.000,00	5.083,00	5.083,00	5.083,00	5.083,00	5.083,00	5.083,00	5.083,00	5.083,00	5.083,00	5.083,00	5.083,00	5.083,00
Outras Despesas Correntes	2.765.870,50	230.491,00	230.491,00	230.491,00	230.491,00	230.491,00	230.491,00	230.491,00	230.491,00	230.491,00	230.491,00	230.491,00	230.491,00
MSC - 1.120.0000 Salário-Educação	1.010.000,00	84.167,00	84.167,00	84.167,00	84.167,00	84.167,00	84.167,00	84.167,00	84.167,00	84.167,00	84.167,00	84.167,00	84.167,00
MSC - 1.121.0000 PDDE - Programa Dinheiro Direto na Escola	8.000,00	667,00	667,00	667,00	667,00	667,00	667,00	667,00	667,00	667,00	667,00	667,00	667,00
MSC - 1.125.0000 PNATE - Programa Nacional de Apoio ao Transporte Escolar	501.000,00	41.750,00	41.750,00	41.750,00	41.750,00	41.750,00	41.750,00	41.750,00	41.750,00	41.750,00	41.750,00	41.750,00	41.750,00
MSC 1.124.0000 Outras Transf. do FNDE	208.000,00	17.167,00	17.167,00	17.167,00	17.167,00	17.167,00	17.167,00	17.167,00	17.167,00	17.167,00	17.167,00	17.167,00	17.167,00
MSC - 1.125.0000 Convênios - Educação	120.000,00	10.000,00	10.000,00	10.000,00	10.000,00	10.000,00	10.000,00	10.000,00	10.000,00	10.000,00	10.000,00	10.000,00	10.000,00
MSC - 1.111.0000 Impostos e Transferências MDE	537.870,50	44.823,00	44.823,00	44.823,00	44.823,00	44.823,00	44.823,00	44.823,00	44.823,00	44.823,00	44.823,00	44.823,00	44.823,00
PETE - Programa Estadual de Transporte Escolar	383.000,00	31.917,00	31.917,00	31.917,00	31.917,00	31.917,00	31.917,00	31.917,00	31.917,00	31.917,00	31.917,00	31.917,00	31.917,00
Despesas de Capital	1.002.000,00	83.500,00	83.500,00	83.500,00	83.500,00	83.500,00	83.500,00	83.500,00	83.500,00	83.500,00	83.500,00	83.500,00	83.500,00
Investimentos	1.002.000,00	83.500,00	83.500,00	83.500,00	83.500,00	83.500,00	83.500,00	83.500,00	83.500,00	83.500,00	83.500,00	83.500,00	83.500,00
MSC - 1.120.0000 Salário-Educação	400.000,00	33.333,00	33.333,00	33.333,00	33.333,00	33.333,00	33.333,00	33.333,00	33.333,00	33.333,00	33.333,00	33.333,00	33.333,00
MSC - 1.121.0000 PDDE - Programa Dinheiro Direto na Escola	2.000,00	167,00	167,00	167,00	167,00	167,00	167,00	167,00	167,00	167,00	167,00	167,00	167,00
MSC 1.124.0000 Outras Transf. do FNDE	190.000,00	15.833,00	15.833,00	15.833,00	15.833,00	15.833,00	15.833,00	15.833,00	15.833,00	15.833,00	15.833,00	15.833,00	15.833,00
MSC - 1.125.0000 Convênios - Educação	165.000,00	13.750,00	13.750,00	13.750,00	13.750,00	13.750,00	13.750,00	13.750,00	13.750,00	13.750,00	13.750,00	13.750,00	13.750,00
MSC - 1.111.0000 Impostos e Transferências MDE	245.000,00	20.417,00	20.417,00	20.417,00	20.417,00	20.417,00	20.417,00	20.417,00	20.417,00	20.417,00	20.417,00	20.417,00	20.417,00
DEPARTAMENTO DE JOVENS E ADULTOS	401.850,00	33.488,00	33.488,00	33.488,00	33.488,00	33.488,00	33.488,00	33.488,00	33.488,00	33.488,00	33.488,00	33.488,00	33.488,00
Despesas Correntes	401.850,00	33.488,00	33.488,00	33.488,00	33.488,00	33.488,00	33.488,00	33.488,00	33.488,00	33.488,00	33.488,00	33.488,00	33.488,00
Pessoal e Encargos Sociais	330.000,00	27.500,00	27.500,00	27.500,00	27.500,00	27.500,00	27.500,00	27.500,00	27.500,00	27.500,00	27.500,00	27.500,00	27.500,00
MSC - 1.111.0000 Impostos e Transferências MDE	330.000,00	27.500,00	27.500,00	27.500,00	27.500,00	27.500,00	27.500,00	27.500,00	27.500,00	27.500,00	27.500,00	27.500,00	27.500,00
Outras Despesas Correntes	71.850,00	5.988,00	5.988,00	5.988,00	5.988,00	5.988,00	5.988,00	5.988,00	5.988,00	5.988,00	5.988,00	5.988,00	5.988,00
MSC - 1.111.0000 Impostos e Transferências MDE	71.850,00	5.988,00	5.988,00	5.988,00	5.988,00	5.988,00	5.988,00	5.988,00	5.988,00	5.988,00	5.988,00	5.988,00	5.988,00
DEPARTAMENTO DE ORIENTAÇÃO A MERENDA E EVENTOS	1.534.000,00	127.833,00	127.833,00	127.833,00	127.833,00	127.833,00	127.833,00	127.833,00	127.833,00	127.833,00	127.833,00	127.833,00	127.833,00
Despesas Correntes	1.534.000,00	127.833,00	127.833,00	127.833,00	127.833,00	127.833,00	127.833,00	127.833,00	127.833,00	127.833,00	127.833,00	127.833,00	127.833,00
Outras Despesas Correntes	1.534.000,00	127.833,00	127.833,00	127.833,00	127.833,00	127.833,00	127.833,00	127.833,00	127.833,00	127.833,00	127.833,00	127.833,00	127.833,00
MSC - 1.120.0000 Salário-Educação	300.000,00	25.000,00	25.000,00	25.000,00	25.000,00	25.000,00	25.000,00	25.000,00	25.000,00	25.000,00	25.000,00	25.000,00	25.000,00




Prefeitura Municipal de Pesqueira - 2021

Praça Comendador José Eldier, s/n - Centro
 Pesqueira/PE - CEP: 55200-000
 CNPJ Nº: 16.254.409/0001-35 Telefone:


PROGRAMAÇÃO FINANCEIRA DA DESPESA

DESPESA	PREVISTO	JANEIRO	FEVEREIRO	MARÇO	ABRIL	MAIO	JUNHO	JULHO	AGOSTO	SETEMBRO	OUTUBRO	NOVEMBRO	DEZEMBRO
MSC - 1.122.0000 PNAE - Programa Nacional de Alimentação Escolar	1.195.000,00	97.083,00	97.083,00	97.083,00	97.083,00	97.083,00	97.083,00	97.083,00	97.083,00	97.083,00	97.083,00	97.083,00	97.083,00
MSC - 1.111.0000 Impostos e Transferências MDE	89.000,00	8.750,00	8.750,00	8.750,00	8.750,00	8.750,00	8.750,00	8.750,00	8.750,00	8.750,00	8.750,00	8.750,00	8.750,00
FUNDO DE DESENVOLVIMENTO DA EDUCAÇÃO BÁSICA-FUNDEB	36.818.000,00	3.051.250,00	3.051.250,00	3.051.250,00	3.051.250,00	3.051.250,00	3.051.250,00	3.051.250,00	3.051.250,00	3.051.250,00	3.051.250,00	3.051.250,00	3.051.250,00
Despesas Correntes	35.759.930,00	2.979.994,00	2.979.994,00	2.979.994,00	2.979.994,00	2.979.994,00	2.979.994,00	2.979.994,00	2.979.994,00	2.979.994,00	2.979.994,00	2.979.994,00	2.979.994,00
Pessoal e Encargos Sociais	34.061.330,00	2.837.611,00	2.837.611,00	2.837.611,00	2.837.611,00	2.837.611,00	2.837.611,00	2.837.611,00	2.837.611,00	2.837.611,00	2.837.611,00	2.837.611,00	2.837.611,00
FUNDEB 70%	26.836.800,00	2.236.400,00	2.236.400,00	2.236.400,00	2.236.400,00	2.236.400,00	2.236.400,00	2.236.400,00	2.236.400,00	2.236.400,00	2.236.400,00	2.236.400,00	2.236.400,00
FUNDEB 30%	4.757.000,00	396.417,00	396.417,00	396.417,00	396.417,00	396.417,00	396.417,00	396.417,00	396.417,00	396.417,00	396.417,00	396.417,00	396.417,00
Complemento da União ao FUNDEB 70%	2.353.130,00	196.094,00	196.094,00	196.094,00	196.094,00	196.094,00	196.094,00	196.094,00	196.094,00	196.094,00	196.094,00	196.094,00	196.094,00
Complemento da União ao FUNDEB 30%	104.400,00	8.700,00	8.700,00	8.700,00	8.700,00	8.700,00	8.700,00	8.700,00	8.700,00	8.700,00	8.700,00	8.700,00	8.700,00
Outras Despesas Correntes	1.708.600,00	142.383,00	142.383,00	142.383,00	142.383,00	142.383,00	142.383,00	142.383,00	142.383,00	142.383,00	142.383,00	142.383,00	142.383,00
FUNDEB 30%	1.579.200,00	131.600,00	131.600,00	131.600,00	131.600,00	131.600,00	131.600,00	131.600,00	131.600,00	131.600,00	131.600,00	131.600,00	131.600,00
Complemento da União ao FUNDEB 70%	10.000,00	833,00	833,00	833,00	833,00	833,00	833,00	833,00	833,00	833,00	833,00	833,00	833,00
Complemento da União ao FUNDEB 30%	119.400,00	9.950,00	9.950,00	9.950,00	9.950,00	9.950,00	9.950,00	9.950,00	9.950,00	9.950,00	9.950,00	9.950,00	9.950,00
Despesas de Capital	855.070,00	71.256,00	71.256,00	71.256,00	71.256,00	71.256,00	71.256,00	71.256,00	71.256,00	71.256,00	71.256,00	71.256,00	71.256,00
Investimentos	855.070,00	71.256,00	71.256,00	71.256,00	71.256,00	71.256,00	71.256,00	71.256,00	71.256,00	71.256,00	71.256,00	71.256,00	71.256,00
FUNDEB 30%	373.000,00	31.083,00	31.083,00	31.083,00	31.083,00	31.083,00	31.083,00	31.083,00	31.083,00	31.083,00	31.083,00	31.083,00	31.083,00
Complemento da União ao FUNDEB 30%	482.070,00	40.173,00	40.173,00	40.173,00	40.173,00	40.173,00	40.173,00	40.173,00	40.173,00	40.173,00	40.173,00	40.173,00	40.173,00
SECRETARIA DE ESPORTE E JUVENTUDE	476.000,00	39.666,00	39.666,00	39.666,00	39.666,00	39.666,00	39.666,00	39.666,00	39.666,00	39.666,00	39.666,00	39.666,00	39.666,00
DEPARTAMENTO DE ESPORTE	476.000,00	39.666,00	39.666,00	39.666,00	39.666,00	39.666,00	39.666,00	39.666,00	39.666,00	39.666,00	39.666,00	39.666,00	39.666,00
Despesas Correntes	476.000,00	35.500,00	35.500,00	35.500,00	35.500,00	35.500,00	35.500,00	35.500,00	35.500,00	35.500,00	35.500,00	35.500,00	35.500,00
Pessoal e Encargos Sociais	181.000,00	15.083,00	15.083,00	15.083,00	15.083,00	15.083,00	15.083,00	15.083,00	15.083,00	15.083,00	15.083,00	15.083,00	15.083,00
MSC - 1.001.0000 Recursos Próprios	181.000,00	15.083,00	15.083,00	15.083,00	15.083,00	15.083,00	15.083,00	15.083,00	15.083,00	15.083,00	15.083,00	15.083,00	15.083,00
Outras Despesas Correntes	245.000,00	20.417,00	20.417,00	20.417,00	20.417,00	20.417,00	20.417,00	20.417,00	20.417,00	20.417,00	20.417,00	20.417,00	20.417,00
MSC - 1.001.0000 Recursos Próprios	245.000,00	20.417,00	20.417,00	20.417,00	20.417,00	20.417,00	20.417,00	20.417,00	20.417,00	20.417,00	20.417,00	20.417,00	20.417,00
Despesas de Capital	50.000,00	4.166,00	4.166,00	4.166,00	4.166,00	4.166,00	4.166,00	4.166,00	4.166,00	4.166,00	4.166,00	4.166,00	4.174,00
Investimentos	50.000,00	4.166,00	4.166,00	4.166,00	4.166,00	4.166,00	4.166,00	4.166,00	4.166,00	4.166,00	4.166,00	4.166,00	4.174,00
MSC - 1.001.0000 Recursos Próprios	40.000,00	3.333,00	3.333,00	3.333,00	3.333,00	3.333,00	3.333,00	3.333,00	3.333,00	3.333,00	3.333,00	3.333,00	3.337,00
MSC - 1.510.0000 Outros Convênios	10.000,00	833,00	833,00	833,00	833,00	833,00	833,00	833,00	833,00	833,00	833,00	833,00	837,00
SECRETARIA DE AGRICULTURA, ABASTECIMENTO E RECURSOS HÍDRICOS	2.728.698,00	227.391,00	227.391,00	227.391,00	227.391,00	227.391,00	227.391,00	227.391,00	227.391,00	227.391,00	227.391,00	227.391,00	227.397,00




 Pesqueira Prefeitura Municipal de Pescaira - 2021 Praça Comendador José Didier, s/n - Centro Pescaira/PE - CEP: 55200-000 CNPJ Nº: 10.264.406/0001-35 Telefone:													
PROGRAMAÇÃO FINANCEIRA DA DESPESA													
DESPESA	PREVISTO	JANEIRO	FEVEREIRO	MARÇO	ABRIL	MAIO	JUNHO	JULHO	AGOSTO	SETEMBRO	OUTUBRO	NOVEMBRO	DEZEMBRO
Estado													
Governo Federal COVID-19 (SUB)	70.000,00	5.833,00	5.833,00	5.833,00	5.833,00	5.833,00	5.833,00	5.833,00	5.833,00	5.833,00	5.833,00	5.833,00	5.833,00
INSTITUTO DE PREVIDENCIA DOS SERVIDORES MUNICIPAIS (ENTIDADE SUPERVISIONADA)	15.453.000,00	1.287.749,00	1.287.749,00	1.287.749,00	1.287.749,00	1.287.749,00	1.287.749,00	1.287.749,00	1.287.749,00	1.287.749,00	1.287.749,00	1.287.749,00	1.287.749,00
INSTITUTO DE PREVIDENCIA DOS SERVIDORES MUNICIPAIS (ENTIDADE SUPERVISIONADA)	15.453.000,00	1.287.749,00	1.287.749,00	1.287.749,00	1.287.749,00	1.287.749,00	1.287.749,00	1.287.749,00	1.287.749,00	1.287.749,00	1.287.749,00	1.287.749,00	1.287.749,00
Despesas Correntes	13.008.000,00	1.084.000,00	1.084.000,00	1.084.000,00	1.084.000,00	1.084.000,00	1.084.000,00	1.084.000,00	1.084.000,00	1.084.000,00	1.084.000,00	1.084.000,00	1.084.000,00
Pessoal e Encargos Sociais	12.502.800,00	1.041.900,00	1.041.900,00	1.041.900,00	1.041.900,00	1.041.900,00	1.041.900,00	1.041.900,00	1.041.900,00	1.041.900,00	1.041.900,00	1.041.900,00	1.041.900,00
Contribuição Previdenciária - Fundo Previdenciário	12.372.800,00	1.031.067,00	1.031.067,00	1.031.067,00	1.031.067,00	1.031.067,00	1.031.067,00	1.031.067,00	1.031.067,00	1.031.067,00	1.031.067,00	1.031.067,00	1.031.067,00
Taxa de Administração - Fundo Previdenciário	130.000,00	10.833,00	10.833,00	10.833,00	10.833,00	10.833,00	10.833,00	10.833,00	10.833,00	10.833,00	10.833,00	10.833,00	10.833,00
Outras Despesas Correntes	505.200,00	42.100,00	42.100,00	42.100,00	42.100,00	42.100,00	42.100,00	42.100,00	42.100,00	42.100,00	42.100,00	42.100,00	42.100,00
Contribuição Previdenciária - Fundo Previdenciário	30.000,00	2.500,00	2.500,00	2.500,00	2.500,00	2.500,00	2.500,00	2.500,00	2.500,00	2.500,00	2.500,00	2.500,00	2.500,00
Taxa de Administração - Fundo Previdenciário	475.200,00	39.600,00	39.600,00	39.600,00	39.600,00	39.600,00	39.600,00	39.600,00	39.600,00	39.600,00	39.600,00	39.600,00	39.600,00
Despesas de Capital	50.000,00	4.166,00	4.166,00	4.166,00	4.166,00	4.166,00	4.166,00	4.166,00	4.166,00	4.166,00	4.166,00	4.166,00	4.174,00
Investimentos	40.000,00	3.333,00	3.333,00	3.333,00	3.333,00	3.333,00	3.333,00	3.333,00	3.333,00	3.333,00	3.333,00	3.333,00	3.337,00
Taxa de Administração - Fundo Previdenciário	40.000,00	3.333,00	3.333,00	3.333,00	3.333,00	3.333,00	3.333,00	3.333,00	3.333,00	3.333,00	3.333,00	3.333,00	3.337,00
Amortização da Dívida	10.000,00	833,00	833,00	833,00	833,00	833,00	833,00	833,00	833,00	833,00	833,00	833,00	837,00
Taxa de Administração - Fundo Previdenciário	10.000,00	833,00	833,00	833,00	833,00	833,00	833,00	833,00	833,00	833,00	833,00	833,00	837,00
Reserva de Contingência	2.395.000,00	199.583,00	199.583,00	199.583,00	199.583,00	199.583,00	199.583,00	199.583,00	199.583,00	199.583,00	199.583,00	199.583,00	199.587,00
Reserva de Contingência	2.395.000,00	199.583,00	199.583,00	199.583,00	199.583,00	199.583,00	199.583,00	199.583,00	199.583,00	199.583,00	199.583,00	199.583,00	199.587,00
Contribuição Previdenciária - Fundo Previdenciário	2.395.000,00	199.583,00	199.583,00	199.583,00	199.583,00	199.583,00	199.583,00	199.583,00	199.583,00	199.583,00	199.583,00	199.583,00	199.587,00
SECRETARIA MUNICIPAL DE INFRAESTRUTURA	10.268.930,00	856.745,00	856.745,00	856.745,00	856.745,00	856.745,00	856.745,00	856.745,00	856.745,00	856.745,00	856.745,00	856.745,00	856.735,00
DEPARTAMENTO DE ADMINISTRAÇÃO	6.732.000,00	561.000,00	561.000,00	561.000,00	561.000,00	561.000,00	561.000,00	561.000,00	561.000,00	561.000,00	561.000,00	561.000,00	561.000,00
Despesas Correntes	5.717.000,00	476.417,00	476.417,00	476.417,00	476.417,00	476.417,00	476.417,00	476.417,00	476.417,00	476.417,00	476.417,00	476.417,00	476.413,00
Pessoal e Encargos Sociais	2.040.000,00	170.000,00	170.000,00	170.000,00	170.000,00	170.000,00	170.000,00	170.000,00	170.000,00	170.000,00	170.000,00	170.000,00	170.000,00
MSC - 1.001.0000 Recursos Próprios	2.040.000,00	170.000,00	170.000,00	170.000,00	170.000,00	170.000,00	170.000,00	170.000,00	170.000,00	170.000,00	170.000,00	170.000,00	170.000,00
Outras Despesas Correntes	3.677.000,00	306.417,00	306.417,00	306.417,00	306.417,00	306.417,00	306.417,00	306.417,00	306.417,00	306.417,00	306.417,00	306.417,00	306.413,00
MSC - 1.001.0000 Recursos Próprios	3.677.000,00	306.417,00	306.417,00	306.417,00	306.417,00	306.417,00	306.417,00	306.417,00	306.417,00	306.417,00	306.417,00	306.417,00	306.413,00
Despesas de Capital	1.015.000,00	84.583,00	84.583,00	84.583,00	84.583,00	84.583,00	84.583,00	84.583,00	84.583,00	84.583,00	84.583,00	84.583,00	84.587,00
Investimentos	1.015.000,00	84.583,00	84.583,00	84.583,00	84.583,00	84.583,00	84.583,00	84.583,00	84.583,00	84.583,00	84.583,00	84.583,00	84.587,00
MSC - 1.001.0000 Recursos Próprios	15.000,00	1.250,00	1.250,00	1.250,00	1.250,00	1.250,00	1.250,00	1.250,00	1.250,00	1.250,00	1.250,00	1.250,00	1.250,00



 Pesqueira - 2021 Prefeitura Municipal de Pescaira - 2021 Praça Comendador José Didier, s/n - Centro Pescaira/PE - CEP: 55200-000 CNPJ Nº: 10.264.409/0001-35 Telefone:													
PROGRAMAÇÃO FINANCEIRA DA DESPESA													
DESPESA	PREVISTO	JANEIRO	FEVEREIRO	MARÇO	ABRIL	MAIO	JUNHO	JULHO	AGOSTO	SETEMBRO	OUTUBRO	NOVEMBRO	DEZEMBRO
MSC - 1.920.0000 Outras Operações de Crédito	1.000.000,00	83.333,00	83.333,00	83.333,00	83.333,00	83.333,00	83.333,00	83.333,00	83.333,00	83.333,00	83.333,00	83.333,00	83.333,00
DEPARTAMENTO DE SANEAMENTO, OBRAS E RODOVIAS	3.536.930,00	294.745,00	294.745,00	294.745,00	294.745,00	294.745,00	294.745,00	294.745,00	294.745,00	294.745,00	294.745,00	294.745,00	294.745,00
Despesas Correntes	422.000,00	35.167,00	35.167,00	35.167,00	35.167,00	35.167,00	35.167,00	35.167,00	35.167,00	35.167,00	35.167,00	35.167,00	35.167,00
Outras Despesas Correntes	422.000,00	35.167,00	35.167,00	35.167,00	35.167,00	35.167,00	35.167,00	35.167,00	35.167,00	35.167,00	35.167,00	35.167,00	35.167,00
MSC - 1.001.0000 Recursos Próprios	422.000,00	35.167,00	35.167,00	35.167,00	35.167,00	35.167,00	35.167,00	35.167,00	35.167,00	35.167,00	35.167,00	35.167,00	35.167,00
Despesas de Capital	3.114.930,00	259.578,00	259.578,00	259.578,00	259.578,00	259.578,00	259.578,00	259.578,00	259.578,00	259.578,00	259.578,00	259.578,00	259.578,00
Investimentos	3.114.930,00	259.578,00	259.578,00	259.578,00	259.578,00	259.578,00	259.578,00	259.578,00	259.578,00	259.578,00	259.578,00	259.578,00	259.578,00
MSC - 1.001.0000 Recursos Próprios	729.930,00	60.828,00	60.828,00	60.828,00	60.828,00	60.828,00	60.828,00	60.828,00	60.828,00	60.828,00	60.828,00	60.828,00	60.828,00
MSC - 1.510.0000 Outros Convênios	1.335.000,00	111.250,00	111.250,00	111.250,00	111.250,00	111.250,00	111.250,00	111.250,00	111.250,00	111.250,00	111.250,00	111.250,00	111.250,00
MSC - 1.920.0000 Outras Operações de Crédito	1.000.000,00	83.333,00	83.333,00	83.333,00	83.333,00	83.333,00	83.333,00	83.333,00	83.333,00	83.333,00	83.333,00	83.333,00	83.333,00
MSC - 1.930.0000 Alienação de Bens	50.000,00	4.167,00	4.167,00	4.167,00	4.167,00	4.167,00	4.167,00	4.167,00	4.167,00	4.167,00	4.167,00	4.167,00	4.167,00
ENTIDADE SUPERVISIONADA	1.308.500,00	108.041,00	108.041,00	108.041,00	108.041,00	108.041,00	108.041,00	108.041,00	108.041,00	108.041,00	108.041,00	108.041,00	108.041,00
CONSORCIO PUBLICO INTERMUNICIPAL DO AGRISTE PERNAMBUCANO E FRONTEIRAS - CONIAPE	1.308.500,00	108.041,00	108.041,00	108.041,00	108.041,00	108.041,00	108.041,00	108.041,00	108.041,00	108.041,00	108.041,00	108.041,00	108.041,00
Despesas Correntes	1.302.500,00	108.541,00	108.541,00	108.541,00	108.541,00	108.541,00	108.541,00	108.541,00	108.541,00	108.541,00	108.541,00	108.541,00	108.541,00
Pessoal e Encargos Sociais	22.000,00	1.833,00	1.833,00	1.833,00	1.833,00	1.833,00	1.833,00	1.833,00	1.833,00	1.833,00	1.833,00	1.833,00	1.833,00
- Consórcio Público - Recursos Próprios	22.000,00	1.833,00	1.833,00	1.833,00	1.833,00	1.833,00	1.833,00	1.833,00	1.833,00	1.833,00	1.833,00	1.833,00	1.833,00
Outras Despesas Correntes	1.280.500,00	106.708,00	106.708,00	106.708,00	106.708,00	106.708,00	106.708,00	106.708,00	106.708,00	106.708,00	106.708,00	106.708,00	106.712,00
- Consórcio Público - Recursos Próprios	1.280.500,00	106.708,00	106.708,00	106.708,00	106.708,00	106.708,00	106.708,00	106.708,00	106.708,00	106.708,00	106.708,00	106.708,00	106.712,00
Despesas de Capital	8.000,00	500,00	500,00	500,00	500,00	500,00	500,00	500,00	500,00	500,00	500,00	500,00	500,00
Investimentos	8.000,00	500,00	500,00	500,00	500,00	500,00	500,00	500,00	500,00	500,00	500,00	500,00	500,00
- Consórcio Público - Recursos Próprios	8.000,00	500,00	500,00	500,00	500,00	500,00	500,00	500,00	500,00	500,00	500,00	500,00	500,00
SECRETARIA MUNICIPAL DE MEIO AMBIENTE E SERVIÇOS URBANOS	3.619.000,00	301.583,00	301.583,00	301.583,00	301.583,00	301.583,00	301.583,00	301.583,00	301.583,00	301.583,00	301.583,00	301.583,00	301.587,00
GABINETE DO SECRETÁRIO	943.000,00	78.583,00	78.583,00	78.583,00	78.583,00	78.583,00	78.583,00	78.583,00	78.583,00	78.583,00	78.583,00	78.583,00	78.587,00
Despesas Correntes	923.000,00	78.916,00	78.916,00	78.916,00	78.916,00	78.916,00	78.916,00	78.916,00	78.916,00	78.916,00	78.916,00	78.916,00	78.924,00
Pessoal e Encargos Sociais	795.000,00	66.250,00	66.250,00	66.250,00	66.250,00	66.250,00	66.250,00	66.250,00	66.250,00	66.250,00	66.250,00	66.250,00	66.250,00
MSC - 1.001.0000 Recursos Próprios	795.000,00	66.250,00	66.250,00	66.250,00	66.250,00	66.250,00	66.250,00	66.250,00	66.250,00	66.250,00	66.250,00	66.250,00	66.250,00
Outras Despesas Correntes	128.000,00	10.666,00	10.666,00	10.666,00	10.666,00	10.666,00	10.666,00	10.666,00	10.666,00	10.666,00	10.666,00	10.666,00	10.674,00
MSC - 1.001.0000 Recursos Próprios	100.000,00	8.333,00	8.333,00	8.333,00	8.333,00	8.333,00	8.333,00	8.333,00	8.333,00	8.333,00	8.333,00	8.333,00	8.337,00



 Pesqueira Praça Comendador José Didier, s/n - Centro Pesqueira/PE - CEP: 55200-000 CNPJ Nº: 10.264.409/0001-35 Telefone:													
PROGRAMAÇÃO FINANCEIRA DA DESPESA													
DESPESA	PREVISTO	JANEIRO	FEVEREIRO	MARÇO	ABRIL	MAIO	JUNHO	JULHO	AGOSTO	SETEMBRO	OUTUBRO	NOVEMBRO	DEZEMBRO
- Contrato Público - Recursos Próprios	28.000,00	2.333,00	2.333,00	2.333,00	2.333,00	2.333,00	2.333,00	2.333,00	2.333,00	2.333,00	2.333,00	2.333,00	2.337,00
Despesas de Capital	20.000,00	1.667,00	1.667,00	1.667,00	1.667,00	1.667,00	1.667,00	1.667,00	1.667,00	1.667,00	1.667,00	1.667,00	1.663,00
Investimentos	20.000,00	1.667,00	1.667,00	1.667,00	1.667,00	1.667,00	1.667,00	1.667,00	1.667,00	1.667,00	1.667,00	1.667,00	1.663,00
MSC - 1.001.0000 Recursos Próprios	20.000,00	1.667,00	1.667,00	1.667,00	1.667,00	1.667,00	1.667,00	1.667,00	1.667,00	1.667,00	1.667,00	1.667,00	1.663,00
DEPARTAMENTO DE CONTROLE AMBIENTAL	2.273.000,00	189.417,00	189.417,00	189.417,00	189.417,00	189.417,00	189.417,00	189.417,00	189.417,00	189.417,00	189.417,00	189.417,00	189.413,00
Despesas Correntes	1.553.000,00	129.417,00	129.417,00	129.417,00	129.417,00	129.417,00	129.417,00	129.417,00	129.417,00	129.417,00	129.417,00	129.417,00	129.413,00
Outras Despesas Correntes	1.553.000,00	129.417,00	129.417,00	129.417,00	129.417,00	129.417,00	129.417,00	129.417,00	129.417,00	129.417,00	129.417,00	129.417,00	129.413,00
MSC - 1.001.0000 Recursos Próprios	1.553.000,00	129.417,00	129.417,00	129.417,00	129.417,00	129.417,00	129.417,00	129.417,00	129.417,00	129.417,00	129.417,00	129.417,00	129.413,00
Despesas de Capital	720.000,00	60.000,00	60.000,00	60.000,00	60.000,00	60.000,00	60.000,00	60.000,00	60.000,00	60.000,00	60.000,00	60.000,00	60.000,00
Investimentos	720.000,00	60.000,00	60.000,00	60.000,00	60.000,00	60.000,00	60.000,00	60.000,00	60.000,00	60.000,00	60.000,00	60.000,00	60.000,00
MSC - 1.001.0000 Recursos Próprios	180.000,00	13.333,00	13.333,00	13.333,00	13.333,00	13.333,00	13.333,00	13.333,00	13.333,00	13.333,00	13.333,00	13.333,00	13.337,00
MSC - 1.510.0000 Outros Convênios	540.000,00	46.667,00	46.667,00	46.667,00	46.667,00	46.667,00	46.667,00	46.667,00	46.667,00	46.667,00	46.667,00	46.667,00	46.663,00
FUNDO MUNICIPAL DE MEIO AMBIENTE	15.000,00	1.250,00	1.250,00	1.250,00	1.250,00	1.250,00	1.250,00	1.250,00	1.250,00	1.250,00	1.250,00	1.250,00	1.250,00
Despesas Correntes	6.000,00	500,00	500,00	500,00	500,00	500,00	500,00	500,00	500,00	500,00	500,00	500,00	500,00
Outras Despesas Correntes	6.000,00	500,00	500,00	500,00	500,00	500,00	500,00	500,00	500,00	500,00	500,00	500,00	500,00
MSC - 1.001.0000 Recursos Próprios	6.000,00	500,00	500,00	500,00	500,00	500,00	500,00	500,00	500,00	500,00	500,00	500,00	500,00
Despesas de Capital	9.000,00	750,00	750,00	750,00	750,00	750,00	750,00	750,00	750,00	750,00	750,00	750,00	750,00
Investimentos	9.000,00	750,00	750,00	750,00	750,00	750,00	750,00	750,00	750,00	750,00	750,00	750,00	750,00
MSC - 1.001.0000 Recursos Próprios	9.000,00	750,00	750,00	750,00	750,00	750,00	750,00	750,00	750,00	750,00	750,00	750,00	750,00
DEPARTAMENTO DE URBANISMO	388.000,00	32.333,00	32.333,00	32.333,00	32.333,00	32.333,00	32.333,00	32.333,00	32.333,00	32.333,00	32.333,00	32.333,00	32.337,00
Despesas Correntes	238.000,00	19.833,00	19.833,00	19.833,00	19.833,00	19.833,00	19.833,00	19.833,00	19.833,00	19.833,00	19.833,00	19.833,00	19.837,00
Outras Despesas Correntes	238.000,00	19.833,00	19.833,00	19.833,00	19.833,00	19.833,00	19.833,00	19.833,00	19.833,00	19.833,00	19.833,00	19.833,00	19.837,00
MSC - 1.001.0000 Recursos Próprios	238.000,00	19.833,00	19.833,00	19.833,00	19.833,00	19.833,00	19.833,00	19.833,00	19.833,00	19.833,00	19.833,00	19.833,00	19.837,00
Despesas de Capital	150.000,00	12.500,00	12.500,00	12.500,00	12.500,00	12.500,00	12.500,00	12.500,00	12.500,00	12.500,00	12.500,00	12.500,00	12.500,00
Investimentos	150.000,00	12.500,00	12.500,00	12.500,00	12.500,00	12.500,00	12.500,00	12.500,00	12.500,00	12.500,00	12.500,00	12.500,00	12.500,00
MSC - 1.001.0000 Recursos Próprios	150.000,00	12.500,00	12.500,00	12.500,00	12.500,00	12.500,00	12.500,00	12.500,00	12.500,00	12.500,00	12.500,00	12.500,00	12.500,00
Consórcio Dom Mariano - CONDOMAR	228.031,25	18.999,00	18.999,00	18.999,00	18.999,00	18.999,00	18.999,00	18.999,00	18.999,00	18.999,00	18.999,00	18.999,00	18.042,25
SECRETARIA EXECUTIVA	33.902,00	2.825,00	2.825,00	2.825,00	2.825,00	2.825,00	2.825,00	2.825,00	2.825,00	2.825,00	2.825,00	2.825,00	2.827,00
Despesas Correntes	27.902,00	2.325,00	2.325,00	2.325,00	2.325,00	2.325,00	2.325,00	2.325,00	2.325,00	2.325,00	2.325,00	2.325,00	2.327,00




Prefeitura Municipal de Pesqueira - 2021

Praça Comendador José Didier, s/n - Centro
 Pesqueira/PE - CEP: 55200-000
 CNPJ Nº: 10.264.409/0001-35 Telefone

PROGRAMAÇÃO FINANCEIRA DA DESPESA

DESPESA	PREVISTO	JANEIRO	FEVEREIRO	MARÇO	ABRIL	MAIO	JUNHO	JULHO	AGOSTO	SETEMBRO	OUTUBRO	NOVEMBRO	DEZEMBRO
Pessoal e Encargos Sociais	11.902,00	992,00	992,00	992,00	992,00	992,00	992,00	992,00	992,00	992,00	992,00	992,00	992,00
- Consórcio Público - Recursos Próprios	11.902,00	992,00	992,00	992,00	992,00	992,00	992,00	992,00	992,00	992,00	992,00	992,00	992,00
Outras Despesas Correntes	16.000,00	1.333,00	1.333,00	1.333,00	1.333,00	1.333,00	1.333,00	1.333,00	1.333,00	1.333,00	1.333,00	1.333,00	1.333,00
- Consórcio Público - Recursos Próprios	16.000,00	1.333,00	1.333,00	1.333,00	1.333,00	1.333,00	1.333,00	1.333,00	1.333,00	1.333,00	1.333,00	1.333,00	1.333,00
Despesas de Capital	6.000,00	500,00	500,00	500,00	500,00	500,00	500,00	500,00	500,00	500,00	500,00	500,00	500,00
Investimentos	4.000,00	333,00	333,00	333,00	333,00	333,00	333,00	333,00	333,00	333,00	333,00	333,00	333,00
- Consórcio Público - Recursos Próprios	4.000,00	333,00	333,00	333,00	333,00	333,00	333,00	333,00	333,00	333,00	333,00	333,00	333,00
Amortização da Dívida	2.000,00	167,00	167,00	167,00	167,00	167,00	167,00	167,00	167,00	167,00	167,00	167,00	167,00
- Consórcio Público - Recursos Próprios	2.000,00	167,00	167,00	167,00	167,00	167,00	167,00	167,00	167,00	167,00	167,00	167,00	167,00
NUCLEO INTERMUNICIPAL DE SAÚDE E MATERNO INFANTIL	34.129,25	2.844,00	2.844,00	2.844,00	2.844,00	2.844,00	2.844,00	2.844,00	2.844,00	2.844,00	2.844,00	2.844,00	2.844,00
Despesas Correntes	30.129,25	2.511,00	2.511,00	2.511,00	2.511,00	2.511,00	2.511,00	2.511,00	2.511,00	2.511,00	2.511,00	2.511,00	2.511,00
Pessoal e Encargos Sociais	12.000,00	1.000,00	1.000,00	1.000,00	1.000,00	1.000,00	1.000,00	1.000,00	1.000,00	1.000,00	1.000,00	1.000,00	1.000,00
- Consórcio Público - Recursos Próprios	12.000,00	1.000,00	1.000,00	1.000,00	1.000,00	1.000,00	1.000,00	1.000,00	1.000,00	1.000,00	1.000,00	1.000,00	1.000,00
Outras Despesas Correntes	18.129,25	1.511,00	1.511,00	1.511,00	1.511,00	1.511,00	1.511,00	1.511,00	1.511,00	1.511,00	1.511,00	1.511,00	1.511,00
- Consórcio Público - Recursos Próprios	18.129,25	1.511,00	1.511,00	1.511,00	1.511,00	1.511,00	1.511,00	1.511,00	1.511,00	1.511,00	1.511,00	1.511,00	1.511,00
Despesas de Capital	4.000,00	333,00	333,00	333,00	333,00	333,00	333,00	333,00	333,00	333,00	333,00	333,00	333,00
Investimentos	4.000,00	333,00	333,00	333,00	333,00	333,00	333,00	333,00	333,00	333,00	333,00	333,00	333,00
- Consórcio Público - Recursos Próprios	4.000,00	333,00	333,00	333,00	333,00	333,00	333,00	333,00	333,00	333,00	333,00	333,00	333,00
NUCLEO INTERMUNICIPAL DE SANEAMENTO BASICO	32.000,00	2.666,00	2.666,00	2.666,00	2.666,00	2.666,00	2.666,00	2.666,00	2.666,00	2.666,00	2.666,00	2.666,00	2.674,00
Despesas Correntes	28.000,00	2.333,00	2.333,00	2.333,00	2.333,00	2.333,00	2.333,00	2.333,00	2.333,00	2.333,00	2.333,00	2.333,00	2.337,00
Pessoal e Encargos Sociais	12.000,00	1.000,00	1.000,00	1.000,00	1.000,00	1.000,00	1.000,00	1.000,00	1.000,00	1.000,00	1.000,00	1.000,00	1.000,00
- Consórcio Público - Recursos Próprios	12.000,00	1.000,00	1.000,00	1.000,00	1.000,00	1.000,00	1.000,00	1.000,00	1.000,00	1.000,00	1.000,00	1.000,00	1.000,00
Outras Despesas Correntes	16.000,00	1.333,00	1.333,00	1.333,00	1.333,00	1.333,00	1.333,00	1.333,00	1.333,00	1.333,00	1.333,00	1.333,00	1.337,00
- Consórcio Público - Recursos Próprios	16.000,00	1.333,00	1.333,00	1.333,00	1.333,00	1.333,00	1.333,00	1.333,00	1.333,00	1.333,00	1.333,00	1.333,00	1.337,00
Despesas de Capital	4.000,00	333,00	333,00	333,00	333,00	333,00	333,00	333,00	333,00	333,00	333,00	333,00	337,00
Investimentos	4.000,00	333,00	333,00	333,00	333,00	333,00	333,00	333,00	333,00	333,00	333,00	333,00	337,00
- Consórcio Público - Recursos Próprios	4.000,00	333,00	333,00	333,00	333,00	333,00	333,00	333,00	333,00	333,00	333,00	333,00	337,00
NUCLEO INTERMUNICIPAL DE ILUMINAÇÃO PUBLICA	32.000,00	2.666,00	2.666,00	2.666,00	2.666,00	2.666,00	2.666,00	2.666,00	2.666,00	2.666,00	2.666,00	2.666,00	2.674,00
Despesas Correntes	28.000,00	2.333,00	2.333,00	2.333,00	2.333,00	2.333,00	2.333,00	2.333,00	2.333,00	2.333,00	2.333,00	2.333,00	2.337,00



 Prefeitura Municipal de Pesqueira - 2021 <small>Praça Comendador José Didier, s/n - Centro Pesqueira/PE - CEP: 55.200-000 CNPJ nº: 10.264.409/0001-35 Telefone:</small>													
PROGRAMAÇÃO FINANCEIRA DA DESPESA													
DESPESA	PREVISTO	JANEIRO	FEVEREIRO	MARÇO	ABRIL	MAIO	JUNHO	JULHO	AGOSTO	SETEMBRO	OUTUBRO	NOVEMBRO	DEZEMBRO
Pessoal e Encargos Sociais	12.000,00	1.000,00	1.000,00	1.000,00	1.000,00	1.000,00	1.000,00	1.000,00	1.000,00	1.000,00	1.000,00	1.000,00	1.000,00
- Consórcio Público - Recursos Próprios	12.000,00	1.000,00	1.000,00	1.000,00	1.000,00	1.000,00	1.000,00	1.000,00	1.000,00	1.000,00	1.000,00	1.000,00	1.000,00
Outras Despesas Correntes	16.000,00	1.333,00	1.333,00	1.333,00	1.333,00	1.333,00	1.333,00	1.333,00	1.333,00	1.333,00	1.333,00	1.333,00	1.337,00
- Consórcio Público - Recursos Próprios	16.000,00	1.333,00	1.333,00	1.333,00	1.333,00	1.333,00	1.333,00	1.333,00	1.333,00	1.333,00	1.333,00	1.333,00	1.337,00
Despesas de Capital	4.000,00	333,00	333,00	333,00	333,00	333,00	333,00	333,00	333,00	333,00	333,00	333,00	337,00
- Investimentos	4.000,00	333,00	333,00	333,00	333,00	333,00	333,00	333,00	333,00	333,00	333,00	333,00	337,00
- Consórcio Público - Recursos Próprios	4.000,00	333,00	333,00	333,00	333,00	333,00	333,00	333,00	333,00	333,00	333,00	333,00	337,00
NUCLEO INTERMUNICIPAL DE INFRA-ESTRUTURA	32.000,00	2.666,00	2.666,00	2.666,00	2.666,00	2.666,00	2.666,00	2.666,00	2.666,00	2.666,00	2.666,00	2.666,00	2.674,00
Despesas Correntes	28.000,00	2.333,00	2.333,00	2.333,00	2.333,00	2.333,00	2.333,00	2.333,00	2.333,00	2.333,00	2.333,00	2.333,00	2.337,00
- Pessoal e Encargos Sociais	12.000,00	1.000,00	1.000,00	1.000,00	1.000,00	1.000,00	1.000,00	1.000,00	1.000,00	1.000,00	1.000,00	1.000,00	1.000,00
- Consórcio Público - Recursos Próprios	12.000,00	1.000,00	1.000,00	1.000,00	1.000,00	1.000,00	1.000,00	1.000,00	1.000,00	1.000,00	1.000,00	1.000,00	1.000,00
- Outras Despesas Correntes	16.000,00	1.333,00	1.333,00	1.333,00	1.333,00	1.333,00	1.333,00	1.333,00	1.333,00	1.333,00	1.333,00	1.333,00	1.337,00
- Consórcio Público - Recursos Próprios	16.000,00	1.333,00	1.333,00	1.333,00	1.333,00	1.333,00	1.333,00	1.333,00	1.333,00	1.333,00	1.333,00	1.333,00	1.337,00
Despesas de Capital	4.000,00	333,00	333,00	333,00	333,00	333,00	333,00	333,00	333,00	333,00	333,00	333,00	337,00
- Investimentos	4.000,00	333,00	333,00	333,00	333,00	333,00	333,00	333,00	333,00	333,00	333,00	333,00	337,00
- Consórcio Público - Recursos Próprios	4.000,00	333,00	333,00	333,00	333,00	333,00	333,00	333,00	333,00	333,00	333,00	333,00	337,00
NUCLEO DE SEGURANÇA ALIMENTAR	32.000,00	2.666,00	2.666,00	2.666,00	2.666,00	2.666,00	2.666,00	2.666,00	2.666,00	2.666,00	2.666,00	2.666,00	2.674,00
Despesas Correntes	28.000,00	2.333,00	2.333,00	2.333,00	2.333,00	2.333,00	2.333,00	2.333,00	2.333,00	2.333,00	2.333,00	2.333,00	2.337,00
- Pessoal e Encargos Sociais	12.000,00	1.000,00	1.000,00	1.000,00	1.000,00	1.000,00	1.000,00	1.000,00	1.000,00	1.000,00	1.000,00	1.000,00	1.000,00
- Consórcio Público - Recursos Próprios	12.000,00	1.000,00	1.000,00	1.000,00	1.000,00	1.000,00	1.000,00	1.000,00	1.000,00	1.000,00	1.000,00	1.000,00	1.000,00
- Outras Despesas Correntes	16.000,00	1.333,00	1.333,00	1.333,00	1.333,00	1.333,00	1.333,00	1.333,00	1.333,00	1.333,00	1.333,00	1.333,00	1.337,00
- Consórcio Público - Recursos Próprios	16.000,00	1.333,00	1.333,00	1.333,00	1.333,00	1.333,00	1.333,00	1.333,00	1.333,00	1.333,00	1.333,00	1.333,00	1.337,00
Despesas de Capital	4.000,00	333,00	333,00	333,00	333,00	333,00	333,00	333,00	333,00	333,00	333,00	333,00	337,00
- Investimentos	4.000,00	333,00	333,00	333,00	333,00	333,00	333,00	333,00	333,00	333,00	333,00	333,00	337,00
- Consórcio Público - Recursos Próprios	4.000,00	333,00	333,00	333,00	333,00	333,00	333,00	333,00	333,00	333,00	333,00	333,00	337,00
NUCLEO RECUPERAÇÃO/COMPENSAÇÃO PREVIDENCIÁRIA - COMPREV	32.000,00	2.666,00	2.666,00	2.666,00	2.666,00	2.666,00	2.666,00	2.666,00	2.666,00	2.666,00	2.666,00	2.666,00	2.674,00
Despesas Correntes	28.000,00	2.333,00	2.333,00	2.333,00	2.333,00	2.333,00	2.333,00	2.333,00	2.333,00	2.333,00	2.333,00	2.333,00	2.337,00
- Pessoal e Encargos Sociais	12.000,00	1.000,00	1.000,00	1.000,00	1.000,00	1.000,00	1.000,00	1.000,00	1.000,00	1.000,00	1.000,00	1.000,00	1.000,00
- Consórcio Público - Recursos Próprios	12.000,00	1.000,00	1.000,00	1.000,00	1.000,00	1.000,00	1.000,00	1.000,00	1.000,00	1.000,00	1.000,00	1.000,00	1.000,00



Prefeitura Municipal de Pesqueira - 2021

Praça Comendador José Didier, s/n - Centro
 Pesqueira/PE - CEP: 55200-000
 CNPJ Nº: 10.254.400/0001-35 Telefone:

PROGRAMAÇÃO FINANCEIRA DA DESPESA

DESPESA	PREVISTO	JANEIRO	FEVEREIRO	MARÇO	ABRIL	MAIO	JUNHO	JULHO	AGOSTO	SETEMBRO	OUTUBRO	NOVEMBRO	DEZEMBRO
Outras Despesas Correntes	16.000,00	1.333,00	1.333,00	1.333,00	1.333,00	1.333,00	1.333,00	1.333,00	1.333,00	1.333,00	1.333,00	1.333,00	1.337,00
- Consórcio Público - Recursos Próprios	16.000,00	1.333,00	1.333,00	1.333,00	1.333,00	1.333,00	1.333,00	1.333,00	1.333,00	1.333,00	1.333,00	1.333,00	1.337,00
Despesas de Capital	4.000,00	333,00	333,00	333,00	333,00	333,00	333,00	333,00	333,00	333,00	333,00	333,00	337,00
Investimentos	4.000,00	333,00	333,00	333,00	333,00	333,00	333,00	333,00	333,00	333,00	333,00	333,00	337,00
- Consórcio Público - Recursos Próprios	4.000,00	333,00	333,00	333,00	333,00	333,00	333,00	333,00	333,00	333,00	333,00	333,00	337,00
TOTAL	148.800.000,00	12.398.999,00	12.398.999,00	12.398.999,00	12.398.999,00	12.398.999,00	12.398.999,00	12.398.999,00	12.398.999,00	12.398.999,00	12.398.999,00	12.398.999,00	12.400.011,00