

# **Resumos de Folhas de Pagamento Prefeitura Municipal de Pesqueira 2020**



Documento Assinado Digitalmente por: MARIA JOSE CASTRO TENORIO, JAIRO PEREIRA DA LUZ  
Acesse em: <https://stc.ce.ce.gov.br/epp/validaDoc.seam> Código do documento: 2e1f849c-1458-4809-ac83-9470ce0907da



**RESUMO DA HIERARQUIA EMPRESARIAL**

PROVENTOS				DESCONTOS			
Evento Descrição	Qtd.	Refer.	Valor	Evento Descrição	Qtd.	Refer.	Valor
0001 VENCIMENTOS	343		354.823,57	0013 PAGAMENTO INDEVIDO	1		249,77
0015 COMPL CARGO EM COMISSAO	3		3.550,02	0024 CARTAO BONSUCESO	15		930,92
0019 AJUDA TRANSPORTE	1		150,00	0025 CARTAO GERADOR - GERACARD	13		566,76
0020 INSALUBRIDADE %	59		12.724,50	0051 SISMUP	149		481,16
0021 ADICIONAL NOTURNO %	2		349,30	0056 EMP CONSIG BANCO CAIXA I	98		2337,97
0023 PERICULOSIDADE %	15		4.732,20	0057 EMP CONSIG BANCO DO BRASIL I	2		312,34
0029 CARGO COMMISSIONADO	90		104.826,95	0063 EMP CONSIG BANCO CAIXA II	45		626,51
0030 SUBSIDIOS	9		69.000,00	0066 UNIMED	2		99,36
0032 GRAT COM ESPECIAL %	35		15.034,77	0067 PROSMED	17		237,00
0033 GRAT ESPECIAL	45		21.897,50	0077 EMP CONSIG BANCO CAIXA III	19		450,11
0045 DECENIO	142	238	24.106,56	0078 EMP CONSIG BANCO CAIXA IV	17		450,27
0048 COMISSAO LICITACAO	4		2.565,81	0082 PLUS SAUDE	2		30,00
0055 QUINQUENIO %	2		99,80	0116 DESC HOSPITAL DO CANCER	9		33,94
0079 ADICIONAL %	2		199,60	0119 EMP CONSIG BANCO CAIXA V	7		17,89
0086 COMPLEMENTO SUBSIDIOS	1		4.702,60	0139 EMP CONSIG BANCO CAIXA VI	4		10,28
0095 GRAT NATALIDADE	1		499,00	0145 EMP CONSIG BANCO CAIXA VII	1		9,99
0120 INSALUBRIDADE CLT %	10		2.345,30	0151 EMP CONSIG BANCO CAIXA VIII	1		1,64
0121 GRAT RISCO DE VIDA %	17		1.696,60	0395 DESC ACAO JUDICIAL (NAO ALIIME	1		9,11
0150 SALARIO FAMILIA	37		2.528,24	0420 CONSIG SANTANDER I	34		610,79
0152 ABONO FAMILIA	28		1.896,18	0421 CONSIG SANTANDER II	5		70,49
0173 RETROATIVO HORA EXTRA	1	43h	357,61	0422 CONSIG SANTANDER III	2		29,84
0181 HORA EXTRA 50%	15	371,3h	3.296,73	0510 RGPS	311		3687,14
0182 HORA EXTRA 100%	28	1508h	16.721,93	0511 IPSEMP	132		1062,37
0183 COMISSAO	2		180,00	0516 PREV IBIMIRIM	1		8,91
0198 GRAT POR FUNCAO	46		11.060,15	0520 IRRF	40		1156,94
0295 GRAT POR FUNCAO	3		1.240,00	0670 PENSAO ALIMENTICIA	9		4,54
0370 FERIAS EM PECUNIA	6		8.221,01	0673 PENSAO ALIMENTICIA CAIXA	3		75,45
0392 13º SALARIO OUTROS VINCULOS	1		593,24	0810 FALTAS (DIAS)	4	15dias	162,74
0396 GRAT EVENTOS FESTIVOS	1		300,00	0812 DESC LIQUIGAS	7		29,00
0434 RETROATIVO PCCS	1		1.105,90	1050 RGPS 13º SALARIO	1		4,45
0811 GRATIFICACAO DEDIC EXCLUSIVA	3		3.655,01	7090 SINGMAG	2		30,20
0901 PCCS	14		3.393,20	8009 LIQUIGAS SISMUP	56		20,00
7999 COMPL SALARIO MINIMO	377		15.378,47				
8882 LICENCA MEDICA (EFETIVOS)	1		998,00				
8999 1/3 FERIAS	50		24.655,34				
<b>Total de proventos</b>			<b>718.885,09</b>	<b>(-) Total de descontos</b>			<b>141.717,87</b>
<b>(+) Arredondamento</b>			<b>0,00</b>	<b>(=) Total líquido</b>			<b>577.167,22</b>
Descrição	Qtd.	Refer.	Valor	Descrição	Qtd.	Refer.	Valor
<b>FGTS</b>							
Base FGTS	43	8%	67.325,26	Base FGTS menor aprendiz	0		0,00
Valor FGTS		8%	5.386,02	Valor FGTS menor aprendiz			0,00
<b>FGTS a recolher</b>			<b>5.386,02</b>				
Descrição	Qtd.	Refer.	Valor	Descrição	Qtd.	Refer.	Valor
<b>Previdência Privada</b>							
<b>Base empresa</b>			<b>133</b>	<b>Valor empresa</b>			<b>38.131,28</b>
			<b>181.577,55</b>	<b>Valor suplementar</b>			<b>5.447,32</b>
				<b>Total do valor empresa</b>			<b>43.578,60</b>
<b>Base colaboradores</b>			<b>133</b>	<b>Contrib. descontada colaboradores</b>			<b>19.819,28</b>
			<b>181.577,55</b>	<b>Total das contribuições descontadas</b>			<b>19.819,28</b>
Descrição	Qtd.	Refer.	Valor	Descrição	Qtd.	Refer.	Valor
<b>Previdência Social</b>							
<b>Base empresa</b>			<b>311</b>	<b>Valor da previdência empresa</b>			<b>93.794,07</b>
<b>Base empresa sobre 13º Salário</b>			<b>1</b>	<b>Valor prev. empresa sobre 13º Salário</b>			<b>118,64</b>
<b>Total da base empresa</b>			<b>469.563,56</b>	<b>Total de previdência empresa</b>			<b>93.912,71</b>
<b>Base funcionários</b>			<b>311</b>	<b>Contrib. descontada funcionários</b>			<b>38.874,14</b>
<b>Base funcionários 13º Salário</b>			<b>1</b>	<b>Contrib. desc. func. 13º Salário</b>			<b>47,45</b>
			<b>454.172,44</b>	<b>Total das contribuições descontadas</b>			<b>38.921,59</b>
Descrição	Qtd.	Refer.	Valor	Descrição	Qtd.	Refer.	Valor
<b>RAT</b>							
<b>Base RAT</b>			<b>311</b>	<b>Valor RAT</b>			<b>9.379,41</b>
<b>Base RAT 13º Salário</b>			<b>1</b>	<b>Valor RAT 13º Salário</b>			<b>11,86</b>
<b>Valor total do RAT</b>			<b>9.391,27</b>				
Descrição	Qtd.	Refer.	Valor	Descrição	Qtd.	Refer.	Valor
<b>Deduções</b>							
<b>Salário família</b>			<b>37</b>	<b>Salário maternidade</b>			<b>0,00</b>
<b>Abono família</b>			<b>28</b>	<b>Salário maternidade 13º Salário</b>			<b>0,00</b>
<b>Total das deduções</b>			<b>4.424,42</b>				
Descrição	Qtd.	Refer.	Valor	Descrição	Qtd.	Refer.	Valor
<b>GPS</b>							
<b>Valor - Recolh./FPAS/Terc: 115/582/0000</b>			<b>134.624,52</b>	<i>Conforme emissão em 04/02/2020 às 10:14</i>			
Descrição	Qtd.	Refer.	Valor	Descrição	Qtd.	Refer.	Valor

Doc: 1155820000-1454809-003-190707da  
 Aceite em: 05/02/2020 às 10:14  
 CPF: 1155820000-1454809-003-190707da  
 Doc: 1155820000-1454809-003-190707da



**RESUMO DA HIERARQUIA EMPRESARIAL**

**IRRF**


Base IRRF	444	618.204,54	Valor IRRF	40	13.560,94
Base IRRF 13° Salário	1	545,79	Valor IRRF 13° Salário	0	0,00
<b>Valor do imposto de renda a recolher</b>			13.560,94		

Descrição	Qtd.	Refer.	Valor	Descrição	Qtd.	Refer.	Valor
<b>Informativos</b>							
9902 - BASE PREV IPSEMP	132		179.851,04	9903 - PATR PREV IPSEMP 21%	132		37.721,74
9904 - ALIQUOTA ADICIONAL IPSEMP 3%	132		5.395,62	9900 - BASE PREV IBIMIRIM	1		372,51
9901 - PATR PREV IBIMIRIM 22%	1		379,83				

Descrição	Qtd.	Refer.	Valor	Descrição	Qtd.	Refer.	Valor
<b>Colaboradores por gênero</b>							
Homens	320	71,91%		Mulheres	125	28,09%	
<b>Total de colaboradores</b>	445						

Descrição	Qtd.	Refer.	Valor	Descrição	Qtd.	Refer.	Valor
-----------	------	--------	-------	-----------	------	--------	-------

Documento assinado eletronicamente por MARIA JOSE CASTRO TENORIO, JAIRO PEREIRA DA LUZ  
 Assinatura em: 05/02/2020 às 14:58:48  
 Endereço eletrônico: http://www.pesqueira-pe.gov.br/epi/validar/2e1f849c-1458-4809-ac83-9470ce0907da



**RESUMO DA HIERARQUIA EMPRESARIAL**

PROVENTOS				DESCONTOS			
Evento Descrição	Qtd.	Refer.	Valor	Evento Descrição	Qtd.	Refer.	Valor
0168 RETROATIVO DECENIO	1		99,80	0154 RETROATIVO SISMUP	1		99,80
0170 RET VENCIMENTOS	1		2.000,00	0510 RGPS	1		18,00
7100 RETROATIVO LIC MEDICA(EFETIVO)	1		998,00	0511 IPSEMP	1		15,69
7101 RETROATIVO INSALUBRIDADE	1		299,40	0702 CONSIG MES ANTERIOR CAIXA	1		50,47
<b>Total de proventos</b>			<b>3.397,20</b>	<b>(-) Total de descontos</b>			<b>84,91</b>
<b>(+) Arredondamento</b>			<b>0,00</b>	<b>(=) Total líquido</b>			<b>3.312,30</b>
Descrição	Qtd.	Refer.	Valor	Descrição	Qtd.	Refer.	Valor
<b>Previdência Privada</b>							
<b>Base empresa</b>	1		1.397,20	<b>Valor empresa</b>	1	21%	293,41
				<b>Valor suplementar</b>	1	3%	41,91
				<b>Total do valor empresa</b>			<b>335,32</b>
<b>Base colaboradores</b>	1		1.397,20	<b>Contrib. descontada colaboradores</b>	1		15,69
				<b>Total das contribuições descontadas</b>			<b>15,69</b>
Descrição	Qtd.	Refer.	Valor	Descrição	Qtd.	Refer.	Valor
<b>Previdência Social</b>							
<b>Base empresa</b>	1		2.000,00	<b>Valor da previdência empresa</b>	1	20%	400,00
<b>Base funcionários</b>	1		2.000,00	<b>Contrib. descontada funcionários</b>	1		18,00
				<b>Total das contribuições descontadas</b>			<b>18,00</b>
Descrição	Qtd.	Refer.	Valor	Descrição	Qtd.	Refer.	Valor
<b>RAT</b>							
<b>Base RAT</b>	1		2.000,00	<b>Valor RAT</b>	1	1%	20,00
<b>Valor total do RAT</b>			<b>20,00</b>				
Descrição	Qtd.	Refer.	Valor	Descrição	Qtd.	Refer.	Valor
<b>GPS</b>							
Valor - Recolh./FPAS/Terc: 115/582/0000			134.624,52	Conforme emissão em 04/02/2020 às 10:14			
Descrição	Qtd.	Refer.	Valor	Descrição	Qtd.	Refer.	Valor
<b>IRRF</b>							
<b>Base IRRF</b>	2		3.063,51	<b>Valor IRRF</b>	0		0,00
Descrição	Qtd.	Refer.	Valor	Descrição	Qtd.	Refer.	Valor
<b>Informativos</b>							
9902 - BASE PREV IPSEMP	1		1.397,20				
Descrição	Qtd.	Refer.	Valor	Descrição	Qtd.	Refer.	Valor
<b>Colaboradores por gênero</b>							
<b>Homens</b>	2	100%		<b>Mulheres</b>	0	0%	
<b>Total de colaboradores</b>			<b>2</b>				
Descrição	Qtd.	Refer.	Valor	Descrição	Qtd.	Refer.	Valor

Documento emitido em 05/02/2020 às 10:14:56  
 Acesso em: https://sistema.fcpa.gov.br/portal/Atividade/Consulta/ConsultaDocumento.aspx?CodigoDocumento=2e11845c-1458-4409-ae83-5170ce09071a

**PESQUEIRA - PREFEITURA**

PRACA COMENDADOR JOSE DIDIER, S/N, CRISTO REI, 55.200-000, PESQUEIRA-PE  
 Período: Folha mensal : 01 a 29/02/2020

CNPJ: 10.264.406/0001-35

Emitido em: 03/04/2020


Página: 1 de 2

Competência: Fevereiro/2020



**RESUMO DA HIERARQUIA EMPRESARIAL**

PROVENTOS				DESCONTOS			
Evento Descrição	Qtd.	Refer.	Valor	Evento Descrição	Qtd.	Refer.	Valor
0001 VENCIMENTOS	375		382.759,20	0024 CARTAO BONSUCESO	15		99,92
0015 COMPL CARGO EM COMISSAO	3		3.550,02	0025 CARTAO GERADOR - GERACARD	13		56,76
0019 AJUDA TRANSPORTE	1		150,00	0051 SISMUP	147		247,20
0020 INSALUBRIDADE %	61		13.264,50	0056 EMP CONSIG BANCO CAIXA I	96		299,66
0021 ADICIONAL NOTURNO %	2		349,30	0057 EMP CONSIG BANCO DO BRASIL I	2		327,34
0023 PERICULOSIDADE %	15		4.732,20	0063 EMP CONSIG BANCO CAIXA II	44		44,69
0029 CARGO COMMISSIONADO	91		104.860,22	0066 UNIMED	2		99,36
0030 SUBSIDIOS	9		69.000,00	0067 PROMED	16		229,00
0032 GRAT COM ESPECIAL %	36		15.932,97	0077 EMP CONSIG BANCO CAIXA III	20		562,70
0033 GRAT ESPECIAL	44		21.420,50	0078 EMP CONSIG BANCO CAIXA IV	17		918,25
0045 DECENIO	141	237	24.006,76	0082 PLUS SAUDE	2		33,00
0048 COMISSAO LICITACAO	4		2.565,81	0116 DESC HOSPITAL DO CANCER	9		29,94
0055 QUINQUENIO %	2		99,80	0119 EMP CONSIG BANCO CAIXA V	7		55,89
0079 ADICIONAL %	3		207,91	0139 EMP CONSIG BANCO CAIXA VI	1		18,28
0086 COMPLEMENTO SUBSIDIOS	1		4.702,60	0145 EMP CONSIG BANCO CAIXA VII	4		39,99
0095 GRAT NATALIDADE	1		499,00	0151 EMP CONSIG BANCO CAIXA VIII	1		11,64
0120 INSALUBRIDADE CLT %	10		2.345,30	0395 DESC ACAO JUDICIAL (NAO ALIIME)	1		42,10
0121 GRAT RISCO DE VIDA %	17		1.696,60	0420 CONSIG SANTANDER I	35		76,74
0150 SALARIO FAMILIA	36		2.431,00	0421 CONSIG SANTANDER II	6		83,88
0152 ABONO FAMILIA	30		2.042,04	0422 CONSIG SANTANDER III	2		99,84
0177 DIF 1/3 FERIAS	1		2.384,54	0510 RGPS	342		4.268,55
0181 HORA EXTRA 50%	11	359h	3.256,54	0511 IPSEMP	133		1.782,13
0182 HORA EXTRA 100%	25	1250h	13.861,00	0516 PREV IBIMIRIM	1		189,91
0183 COMISSAO	2		180,00	0520 IRRF	36		1.079,08
0198 GRAT POR FUNCAO	45		10.821,65	0670 PENSAO ALIMENTICIA	11		663,00
0295 GRAT POR FUNCAO	4		1.540,00	0673 PENSAO ALIMENTICIA CAIXA	1		8,00
0354 RET FUNCAO GRATIFICADA	1		500,00	0702 CONSIG MES ANTERIOR CAIXA	1		114,45
0392 13º SALARIO OUTROS VINCULOS	1		593,24	0810 FALTAS (DIAS)	5	41,5dias	49,13
0396 GRAT EVENTOS FESTIVOS	1		200,00	0812 DESC LIQUIGAS	5		99,00
0434 RETROATIVO PCCS	1		1.105,90	1050 RGPS 13º SALARIO	1		4,45
0811 GRATIFICACAO DEDIC EXCLUSIVA	3		3.655,01	7090 SINGMAG	2		20,20
0901 PCCS	14		3.393,20	8009 LIQUIGAS SISMUP	51		42,00
7999 COMPL SALARIO MINIMO	407		18.817,52				
8882 LICENCA MEDICA (EFETIVOS)	1		998,00				
8999 1/3 FERIAS	43		28.152,60				
Total de proventos			746.074,93	(-) Total de descontos			144.321,08
(+ ) Arredondamento			0,00	(=) Total líquido			601.753,85
Descrição	Qtd.	Refer.	Valor	Descrição	Qtd.	Refer.	Valor
FGTS							
Base FGTS	43	8%	67.178,05	Base FGTS aprendiz/verde amarelo	0		0,00
Valor FGTS		8%	5.374,24	Valor FGTS aprendiz/verde amarelo			0,00
<b>FGTS a recolher</b>			5.374,24				
Descrição	Qtd.	Refer.	Valor	Descrição	Qtd.	Refer.	Valor
Previdência Privada							
<b>Base empresa</b>	134		181.569,13	<b>Valor empresa</b>	134	21%	38.129,51
				<b>Valor suplementar</b>	134	3%	5.447,07
				<b>Total do valor empresa</b>			43.576,58
Base colaboradores	134		181.569,13	Contrib. descontada colaboradores	134		19.972,04
				Total das contribuições descontadas			19.972,04
Descrição	Qtd.	Refer.	Valor	Descrição	Qtd.	Refer.	Valor
Previdência Social							
<b>Base empresa</b>	342		498.166,63	Valor da previdência empresa	342	20%	99.633,32
<b>Base empresa sobre 13º Salário</b>	1		593,24	Valor prev. empresa sobre 13º Salário	1	20%	118,64
<b>Total da base empresa</b>			498.759,87	<b>Total de previdência empresa</b>			99.751,96
Base funcionários	342		483.368,75	Contrib. descontada funcionários	342		41.286,55
Base funcionários 13º Salário	1		593,24	Contrib. desc. func. 13º Salário	1		47,45
				Total das contribuições descontadas			41.334,00
Descrição	Qtd.	Refer.	Valor	Descrição	Qtd.	Refer.	Valor
RAT							
Base RAT	342		498.166,63	Valor RAT	342	2%	9.963,33
Base RAT 13º Salário	1		593,24	Valor RAT 13º Salário	1	2%	11,86
<b>Valor total do RAT</b>			9.975,19				
Descrição	Qtd.	Refer.	Valor	Descrição	Qtd.	Refer.	Valor
Deduções							
Salário família	36		2.431,00	Salário maternidade	0		0,00
Abono família	30		2.042,04	Salário maternidade 13º Salário	0		0,00
<b>Total das deduções</b>			4.473,04				
Descrição	Qtd.	Refer.	Valor	Descrição	Qtd.	Refer.	Valor
GPS							
Valor - Recolh./FPAS/Terc: 115/582/0000			143.236,90	<i>Conforme emissão em 03/03/2020 às 15:41</i>			
Descrição	Qtd.	Refer.	Valor	Descrição	Qtd.	Refer.	Valor



**RESUMO DA HIERARQUIA EMPRESARIAL**

**IRRF**

Base IRRF	474	648.600,06	Valor IRRF	36	1.507,08
Base IRRF 13° Salário	1	545,79	Valor IRRF 13° Salário	0	0,00
<b>Valor do imposto de renda a recolher</b>			16.078,08		

Descrição	Qtd.	Refer.	Valor	Descrição	Qtd.	Refer.
<b>Informativos</b>						
9902 - BASE PREV IPSEMP	133		179.842,62	9903 - PATR PREV IPSEMP 21%	133	3.776,98
9904 - ALIQUOTA ADICIONAL IPSEMP 3%	133		5.395,38	9900 - BASE PREV IBIMIRIM	1	728,51
9901 - PATR PREV IBIMIRIM 22%	1		379,83			

Descrição	Qtd.	Refer.	Valor	Descrição	Qtd.	Refer.
<b>Colaboradores por gênero</b>						
Homens	354	74,06%		Mulheres	124	25,94%
<b>Total de colaboradores</b>			478			

Descrição	Qtd.	Refer.	Valor	Descrição	Qtd.	Refer.
-----------	------	--------	-------	-----------	------	--------

Documento assinado eletronicamente por MARIA JOSE CASTRO TENORIO, JAIRO PEREIRA DA LUZ  
 Aceite em: 03/04/2020 10:51:11  
 URL: http://sistemas.fazenda.gov.br/epv/validar/epv/validarDoc.seam?codigo=2e1f849c-1458-4809-ac83-9470ce0907da



**RESUMO DA HIERARQUIA EMPRESARIAL**

PROVENTOS				DESCONTOS					
Evento	Descrição	Qtd.	Refer.	Valor	Evento	Descrição	Qtd.	Refer.	Valor
0001	VENCIMENTOS	372		382.188,57	0024	CARTAO BONSUCESO	15		398,92
0015	COMPL CARGO EM COMISSAO	3		3.550,02	0025	CARTAO GERADOR - GERACARD	15		73,95
0019	AJUDA TRANSPORTE	1		150,00	0051	SISMUP	155		566,06
0020	INSALUBRIDADE %	61		13.264,50	0056	EMP CONSIG BANCO CAIXA I	95		24.410,04
0021	ADICIONAL NOTURNO %	2		349,30	0057	EMP CONSIG BANCO DO BRASIL I	2		382,73
0023	PERICULOSIDADE %	15		4.732,20	0063	EMP CONSIG BANCO CAIXA II	44		55.333,33
0029	CARGO COMISSONADO	91		100.683,92	0066	UNIMED	2		96,36
0030	SUBSIDIOS	9		69.000,00	0067	PROMED	16		270,00
0032	GRAT COM ESPECIAL %	35		15.633,57	0077	EMP CONSIG BANCO CAIXA III	21		55.517,71
0033	GRAT ESPECIAL	43		20.550,90	0078	EMP CONSIG BANCO CAIXA IV	17		51.825,25
0045	DECENIO	141	237	24.006,76	0082	PLUS SAUDE	2		33,00
0048	COMISSAO LICITACAO	4		2.565,81	0116	DESC HOSPITAL DO CANCER	9		29,94
0055	QUINQUENIO %	2		99,80	0119	EMP CONSIG BANCO CAIXA V	7		55.589,89
0079	ADICIONAL %	2		199,60	0139	EMP CONSIG BANCO CAIXA VI	4		12,28
0086	COMPLEMENTO SUBSIDIOS	1		4.655,60	0145	EMP CONSIG BANCO CAIXA VII	1		33,99
0095	GRAT NATALIDADE	1		499,00	0151	EMP CONSIG BANCO CAIXA VIII	1		170,64
0120	INSALUBRIDADE CLT %	10		2.345,30	0375	FALTAS MES ANTERIOR	4	9dias	228,41
0121	GRAT RISCO DE VIDA %	17		1.696,60	0395	DESC ACAO JUDICIAL (NAO ALIIME	1		426,10
0144	RETROATIVO EVENTOS FESTIVOS	1	60h	449,40	0420	CONSIG SANTANDER I	35		716,74
0150	SALARIO FAMILIA	37		2.479,62	0421	CONSIG SANTANDER II	6		83,88
0152	ABONO FAMILIA	26		1.798,94	0422	CONSIG SANTANDER III	2		90,84
0162	RETROATIVO FEVEREIRO	1		200,00	0510	RGPS	338		3.674,67
0168	RETROATIVO DECENIO	1		444,12	0511	IPSEMP	131		2.141,01
0173	RETROATIVO HORA EXTRA	1	20h	230,20	0516	PREV IBIMIRIM	1		18,91
0178	DIF 1/3 FERIAS NO MES	1		1.551,87	0520	IRRF	41		1.121,01
0181	HORA EXTRA 50%	23	589h	5.229,05	0670	PENSAO ALIMENTICIA	11		66,89
0182	HORA EXTRA 100%	30	1633h	18.108,04	0673	PENSAO ALIMENTICIA CAIXA	1		183,00
0183	COMISSAO	2		180,00	0702	CONSIG MES ANTERIOR CAIXA	1		90,45
0198	GRAT POR FUNCAO	45		10.821,65	0810	FALTAS (DIAS)	15	74dias	775,56
0295	GRAT POR FUNCAO	4		1.540,00	0812	DESC LIQUIGAS	9		73,00
0354	RET FUNCAO GRATIFICADA	1		500,00	0870	FALTAS (HORAS)	1	4h	19,96
0370	FERIAS EM PECUNIA	2		2.846,00	1050	RGPS 13° SALARIO	1		49,49
0392	13° SALARIO OUTROS VINCULOS	1		593,24	7090	SINGMAG	2		80,20
0396	GRAT EVENTOS FESTIVOS	14		6.300,00	8009	LIQUIGAS SISMUP	50		808,00
0434	RETROATIVO PCCS	1		1.105,90					
0490	EMPRESTIMO GERADO EM FOLHA	1		125,15					
0811	GRATIFICACAO DEDIC EXCLUSIVA	3		3.655,01					
0901	PCCS	14		3.393,20					
7999	COMPL SALARIO MINIMO	403		18.710,86					
8999	1/3 FERIAS	28		16.794,78					
<b>Total de proventos</b>				<b>743.228,48</b>	<b>(-) Total de descontos</b>				<b>146.027,21</b>
<b>(+) Arredondamento</b>				<b>0,00</b>	<b>(=) Total liquido</b>				<b>600.201,27</b>
Descrição	Qtd.	Refer.	Valor	Descrição	Qtd.	Refer.	Valor		
<b>FGTS</b>									
Base FGTS	43	8%	68.414,46	Base FGTS aprendiz/verde amarelo	0		0,00		
Valor FGTS		8%	5.473,15	Valor FGTS aprendiz/verde amarelo			0,00		
<b>FGTS a recolher</b>			<b>5.473,15</b>						
Descrição	Qtd.	Refer.	Valor	Descrição	Qtd.	Refer.	Valor		
<b>Previdência Privada</b>									
<b>Base empresa</b>	132		184.858,98	<b>Valor empresa</b>	132	21%	38.820,38		
				<b>Valor suplementar</b>	132	3,5%	6.470,06		
				<b>Total do valor empresa</b>			<b>45.290,44</b>		
Base colaboradores	132		184.858,98	Contrib. descontada colaboradores	132		20.333,92		
				<b>Total das contribuições descontadas</b>			<b>20.333,92</b>		
Descrição	Qtd.	Refer.	Valor	Descrição	Qtd.	Refer.	Valor		
<b>Previdência Social</b>									
<b>Base empresa</b>	338		492.464,78	Valor da previdência empresa	338	20%	98.492,95		
<b>Base empresa sobre 13° Salário</b>	1		593,24	Valor prev. empresa sobre 13° Salário	1	20%	118,64		
<b>Total da base empresa</b>			<b>493.058,02</b>	<b>Total de previdência empresa</b>			<b>98.611,59</b>		
Base funcionários	338		477.666,90	Contrib. descontada funcionários	338		39.741,67		
Base funcionários 13° Salário	1		593,24	Contrib. desc. func. 13° Salário	1		44,49		
				<b>Total das contribuições descontadas</b>			<b>39.786,16</b>		
Descrição	Qtd.	Refer.	Valor	Descrição	Qtd.	Refer.	Valor		
<b>RAT</b>									
Base RAT	338		492.464,78	Valor RAT	338	2%	9.849,29		
Base RAT 13° Salário	1		593,24	Valor RAT 13° Salário	1	2%	11,86		
<b>Valor total do RAT</b>			<b>9.861,15</b>						
Descrição	Qtd.	Refer.	Valor	Descrição	Qtd.	Refer.	Valor		
<b>Deduções</b>									
Salário família	37		2.479,62	Salário maternidade	0		0,00		
Abono família	26		1.798,94	Salário maternidade 13° Salário	0		0,00		
<b>Total das deduções</b>			<b>4.278,56</b>						
Descrição	Qtd.	Refer.	Valor	Descrição	Qtd.	Refer.	Valor		

**PESQUEIRA - PREFEITURA**PRACA COMENDADOR JOSE DIDIER, S/N, CRISTO REI, 55.200-000, PESQUEIRA-PE  
Período: Folha mensal : 01 a 31/03/2020

CNPJ: 10.264.406/0001-35

Emitido em: 08/04/2020

Página: 2 de 2

Competência: Março/2020

**RESUMO DA HIERARQUIA EMPRESARIAL****GPS**Valor - Recolh./FPAS/Terc: 115/582/0000 140.353,97 *Conforme emissão em 06/04/2020 às 11:03*

Descrição	Qtd.	Refer.	Valor	Descrição	Qtd.	Refer.	Valor
-----------	------	--------	-------	-----------	------	--------	-------

**IRRF**

Base IRRF	470		640.906,19	Valor IRRF	41		1.111,01
Base IRRF Férias	1		1.551,87	Valor IRRF Férias	0		0,00
Base IRRF 13° Salário	1		548,75	Valor IRRF 13° Salário	0		0,00

**Valor do imposto de renda a recolher** 14.121,01

Descrição	Qtd.	Refer.	Valor	Descrição	Qtd.	Refer.	Valor
-----------	------	--------	-------	-----------	------	--------	-------

**Informativos**

9902 - BASE PREV IPSEMP	131		183.132,47	9903 - PATR PREV IPSEMP 21%	131		367,83
9904 - ALIQUOTA ADICIONAL IPSEMP 3,5%	131		6.409,75	9900 - BASE PREV IBIMIRIM	1		72,51
9901 - PATR PREV IBIMIRIM 22%	1		379,83				

Descrição	Qtd.	Refer.	Valor	Descrição	Qtd.	Refer.	Valor
-----------	------	--------	-------	-----------	------	--------	-------

**Colaboradores por gênero**

Homens	351	74,21%		Mulheres	122	25,79%	
--------	-----	--------	--	----------	-----	--------	--

**Total de colaboradores** 473

Descrição	Qtd.	Refer.	Valor	Descrição	Qtd.	Refer.	Valor
-----------	------	--------	-------	-----------	------	--------	-------

 Documento Assinado Digitalmente  
 Acesso em: http://www.tcepe.gov.br/portal/assinado/assinado.asp?M=ARQUIVA  
 Assinado por: MARIA OSENE CASTRO TENORIO, JAIRO PEREIRA DA LUZ  
 Código do documento: 2e1f849c-1458-4809-ac83-9470ce0907da





**RESUMO DA HIERARQUIA EMPRESARIAL**

PROVENTOS				DESCONTOS			
Evento Descrição	Qtd.	Refer.	Valor	Evento Descrição	Qtd.	Refer.	Valor
0001 VENCIMENTOS	376		384.869,12	0024 CARTAO BONSUCESO	15		199,92
0015 COMPL CARGO EM COMISSAO	3		3.550,02	0025 CARTAO GERADOR - GERACARD	14		639,67
0019 AJUDA TRANSPORTE	2		450,00	0051 SISMUP	155		566,06
0020 INSALUBRIDADE %	60		12.965,10	0056 EMP CONSIG BANCO CAIXA I	95		266,61
0021 ADICIONAL NOTURNO %	2		349,30	0057 EMP CONSIG BANCO DO BRASIL I	3		55,27
0023 PERICULOSIDADE %	15		4.732,20	0058 EMP CONSIG BANCO DO BRASIL II	1		91,91
0029 CARGO COMMISSIONADO	104		108.365,10	0063 EMP CONSIG BANCO CAIXA II	44		207,51
0030 SUBSIDIOS	8		58.000,00	0066 UNIMED	2		99,36
0032 GRAT COM ESPECIAL %	49		20.398,71	0067 PROSMED	16		27,00
0033 GRAT ESPECIAL	45		20.126,26	0077 EMP CONSIG BANCO CAIXA III	21		17,70
0045 DECENIO	142	239	24.206,36	0078 EMP CONSIG BANCO CAIXA IV	19		55,65
0048 COMISSAO LICITACAO	4		2.565,81	0082 PLUS SAUDE	2		30,00
0055 QUINQUENIO %	2		99,80	0116 DESC HOSPITAL DO CANCER	9		13,94
0079 ADICIONAL %	2		199,60	0119 EMP CONSIG BANCO CAIXA V	8		12,32
0086 COMPLEMENTO SUBSIDIOS	1		4.655,60	0139 EMP CONSIG BANCO CAIXA VI	4		28,28
0095 GRAT NATALIDADE	2		1.171,20	0145 EMP CONSIG BANCO CAIXA VII	1		99,99
0120 INSALUBRIDADE CLT %	10		2.345,30	0151 EMP CONSIG BANCO CAIXA VIII	1		11,64
0121 GRAT RISCO DE VIDA %	17		1.696,60	0301 DESC FINC B BRASIL MES ANT	1		2,45
0150 SALARIO FAMILIA	39		2.576,86	0420 CONSIG SANTANDER I	37		266,87
0152 ABONO FAMILIA	25		1.701,70	0421 CONSIG SANTANDER II	7		98,98
0158 RETROATIVO JANEIRO	1		665,33	0422 CONSIG SANTANDER III	3		161,84
0162 RETROATIVO FEVEIRO	1		200,00	0429 RETROAT CONSIG SANTANDER	3		341,33
0168 RETROATIVO DECENIO	1		444,12	0510 RGPS	353		310,17
0173 RETROATIVO HORA EXTRA	1	28h	232,86	0511 IPSEMP	133		200,69
0181 HORA EXTRA 50%	12	266h	2.276,09	0516 PREV IBIMIRIM	1		1,91
0182 HORA EXTRA 100%	29	1468h	16.278,36	0520 IRRF	28		1.420,20
0183 COMISSAO	2		180,00	0670 PENSAO ALIMENTICIA	11		88,93
0198 GRAT POR FUNCAO	45		10.821,65	0673 PENSAO ALIMENTICIA CAIXA	1		0,00
0295 GRAT POR FUNCAO	4		1.540,00	0702 CONSIG MES ANTERIOR CAIXA	1		45,45
0354 RET FUNCAO GRATIFICADA	1		500,00	0810 FALTAS (DIAS)	13	94dias	141,41
0392 13º SALARIO OUTROS VINCULOS	1		593,24	0812 DESC LIQUIGAS	7		95,00
0396 GRAT EVENTOS FESTIVOS	1		500,00	1050 RGPS 13º SALARIO	1		49,49
0434 RETROATIVO PCCS	1		1.105,90	7090 SINGMAG	2		20,20
0811 GRATIFICACAO DEDIC EXCLUSIVA	3		3.655,01	8009 LIQUIGAS SISMUP	59		80,00
0901 PCCS	14		3.393,20				
7999 COMPL SALARIO MINIMO	417		18.791,30				
8999 1/3 FERIAS	14		6.449,07				
Total de proventos			722.650,77	(-) Total de descontos			142.479,75
(+ ) Arredondamento			0,00	(=) Total líquido			580.171,02
Descrição	Qtd.	Refer.	Valor	Descrição	Qtd.	Refer.	Valor
FGTS							
Base FGTS	43	8%	67.488,53	Base FGTS aprendiz/verde amarelo	0		0,00
Valor FGTS		8%	5.399,08	Valor FGTS aprendiz/verde amarelo			0,00
<b>FGTS a recolher</b>			<b>5.399,08</b>				
Descrição	Qtd.	Refer.	Valor	Descrição	Qtd.	Refer.	Valor
Previdência Privada							
<b>Base empresa</b>	134		183.946,98	<b>Valor empresa</b>	134	21%	38.628,86
				<b>Valor suplementar</b>	134	3,5%	6.438,14
				<b>Total do valor empresa</b>			<b>45.067,00</b>
Base colaboradores	134		183.946,98	Contrib. descontada colaboradores	134		20.233,60
				<b>Total das contribuições descontadas</b>			<b>20.233,60</b>
Descrição	Qtd.	Refer.	Valor	Descrição	Qtd.	Refer.	Valor
Previdência Social							
<b>Base empresa</b>	353		489.298,12	Valor da previdência empresa	353	20%	97.859,62
<b>Base empresa sobre 13º Salário</b>	1		593,24	Valor prev. empresa sobre 13º Salário	1	20%	118,64
<b>Total da base empresa</b>			<b>489.891,36</b>	<b>Total de previdência empresa</b>			<b>97.978,26</b>
Base funcionários	353		474.500,24	Contrib. descontada funcionários	353		39.102,17
Base funcionários 13º Salário	1		593,24	Contrib. desc. func. 13º Salário	1		44,49
				<b>Total das contribuições descontadas</b>			<b>39.146,66</b>
Descrição	Qtd.	Refer.	Valor	Descrição	Qtd.	Refer.	Valor
RAT							
Base RAT	353		489.298,12	Valor RAT	353	2%	9.785,96
Base RAT 13º Salário	1		593,24	Valor RAT 13º Salário	1	2%	11,86
<b>Valor total do RAT</b>			<b>9.797,82</b>				
Descrição	Qtd.	Refer.	Valor	Descrição	Qtd.	Refer.	Valor
Deduções							
Salário família	39		2.576,86	Salário maternidade	0		0,00
Abono família	25		1.701,70	Salário maternidade 13º Salário	0		0,00
<b>Total das deduções</b>			<b>4.278,56</b>				
Descrição	Qtd.	Refer.	Valor	Descrição	Qtd.	Refer.	Valor

Documento emitido em 01/06/2020 às 14:58:48 pelo sistema de folha de pagamento da Prefeitura Municipal de Pesqueira - PE. CNPJ: 10.264.406/0001-35.


**PESQUEIRA - PREFEITURA**PRACA COMENDADOR JOSE DIDIER, S/N, CRISTO REI, 55.200-000, PESQUEIRA-PE  
Período: Folha mensal : 01 a 30/04/2020

CNPJ: 10.264.406/0001-35

Emitido em: 01/06/2020

Página: 2 de 2

Competência: Abril/2020

**RESUMO DA HIERARQUIA EMPRESARIAL****IRRF**

Base IRRF	486	623.872,59	Valor IRRF	28	1.547,20
Base IRRF 13° Salário	1	548,75	Valor IRRF 13° Salário	0	0,00
<b>Valor do imposto de renda a recolher</b>			11.457,20		

Descrição	Qtd.	Refer.	Valor	Descrição	Qtd.	Refer.	Valor
<b>Informativos</b>							
9902 - BASE PREV IPSEMP	133		182.220,47	9903 - PATR PREV IPSEMP 21%	133		382.26,32
9904 - ALIQUOTA ADICIONAL IPSEMP 3,5%	133		6.377,83	9900 - BASE PREV IBIMIRIM	1		725,51
9901 - PATR PREV IBIMIRIM 22%	1		379,83				

Descrição	Qtd.	Refer.	Valor	Descrição	Qtd.	Refer.	Valor
<b>Colaboradores por gênero</b>							
Homens	359	73,42%		Mulheres	130	26,58%	
<b>Total de colaboradores</b>	<b>489</b>						

Descrição	Qtd.	Refer.	Valor	Descrição	Qtd.	Refer.	Valor
-----------	------	--------	-------	-----------	------	--------	-------


 Documento assinado eletronicamente por MARIA JOSE CASTRO TENORIO, JAIRO PEREIRA DA LUZ  
 Aceite em: 01/06/2020  
 URL: http://eac.pesqueira.pe.gov.br/epv/assinaDoc/seam/Código%20do%20documento%3A2e1f849c-1458-4809-ac83-9470ce0907da



**RESUMO DA HIERARQUIA EMPRESARIAL**

PROVENTOS				DESCONTOS			
Evento Descrição	Qtd.	Refer.	Valor	Evento Descrição	Qtd.	Refer.	Valor
0001 VENCIMENTOS	380		407.086,34	0024 CARTAO BONSUCESO	14		87,82
0015 COMPL CARGO EM COMISSAO	3		3.550,02	0025 CARTAO GERADOR - GERACARD	12		40,40
0019 AJUDA TRANSPORTE	1		150,00	0051 SISMUP	155		63,01
0020 INSALUBRIDADE %	65		14.800,25	0056 EMP CONSIG BANCO CAIXA I	94		49,93
0021 ADICIONAL NOTURNO %	2		365,75	0057 EMP CONSIG BANCO DO BRASIL I	4		67,99
0023 PERICULOSIDADE %	15		4.915,50	0058 EMP CONSIG BANCO DO BRASIL II	1		91,91
0029 CARGO COMMISSIONADO	96		117.790,10	0063 EMP CONSIG BANCO CAIXA II	45		11,40
0030 SUBSIDIOS	8		63.000,00	0066 UNIMED	2		36,99
0032 GRAT COM ESPECIAL %	50		21.420,26	0067 PROSMED	14		00,00
0033 GRAT ESPECIAL	38		17.701,46	0077 EMP CONSIG BANCO CAIXA III	21		69,99
0045 DECENIO	142	239	25.306,16	0078 EMP CONSIG BANCO CAIXA IV	21		51,51
0048 COMISSAO LICITACAO	4		2.565,81	0082 PLUS SAUDE	2		00,00
0055 QUINQUENIO %	2		104,50	0116 DESC HOSPITAL DO CANCER	9		94,33
0079 ADICIONAL %	2		209,00	0119 EMP CONSIG BANCO CAIXA V	8		32,32
0086 COMPLEMENTO SUBSIDIOS	1		4.655,60	0139 EMP CONSIG BANCO CAIXA VI	4		28,41
0095 GRAT NATALIDADE	1		499,00	0145 EMP CONSIG BANCO CAIXA VII	1		99,99
0120 INSALUBRIDADE CLT %	10		2.455,75	0151 EMP CONSIG BANCO CAIXA VIII	1		64,64
0121 GRAT RISCO DE VIDA %	17		1.776,50	0301 DESC FINC B BRASIL MES ANT	1		40,35
0150 SALARIO FAMILIA	38		2.528,24	0420 CONSIG SANTANDER I	37		87,87
0152 ABONO FAMILIA	14		1.118,26	0421 CONSIG SANTANDER II	7		98,98
0162 RETROATIVO FEVEREIRO	1		200,00	0422 CONSIG SANTANDER III	3		84,84
0168 RETROATIVO DECENIO	1		444,12	0510 RGPS	350		83,83
0173 RETROATIVO HORA EXTRA	5	75h	653,14	0511 IPSEMP	132		72,72
0174 RETROATIVO ABRIL	1		987,18	0516 PREV IBIMIRIM	1		91,91
0181 HORA EXTRA 50%	13	324,25h	2.879,75	0520 IRRF	32		33,33
0182 HORA EXTRA 100%	30	1566h	18.183,13	0670 PENSAO ALIMENTICIA	10		03,03
0183 COMISSAO	2		180,00	0673 PENSAO ALIMENTICIA CAIXA	1		00,00
0198 GRAT POR FUNCAO	45		10.821,65	0702 CONSIG MES ANTERIOR CAIXA	1		27,27
0295 GRAT POR FUNCAO	4		1.540,00	0810 FALTAS (DIAS)	6	46dias	17,17
0392 13º SALARIO OUTROS VINCULOS	1		593,24	0812 DESC LIQUIGAS	5		00,00
0434 RETROATIVO PCCS	1		1.105,90	1050 RGPS 13º SALARIO	1		49,49
0811 GRATIFICACAO DEDIC EXCLUSIVA	3		3.702,01	7090 SINGMAG	2		20,20
0901 PCCS	14		3.553,00	8009 LIQUIGAS SISMUP	48		00,00
7101 RETROATIVO INSALUBRIDADE	5		1.250,00				
8999 1/3 FERIAS	15		7.166,81				
Total de proventos			745.258,43	(-) Total de descontos			140.601,91
(+ ) Arredondamento			0,00	(=) Total líquido			604.656,52
Descrição	Qtd.	Refer.	Valor	Descrição	Qtd.	Refer.	Valor
FGTS							
Base FGTS	43	8%	68.168,33	Base FGTS aprendiz/verde amarelo	0		0,00
Valor FGTS		8%	5.453,46	Valor FGTS aprendiz/verde amarelo			0,00
<b>FGTS a recolher</b>			5.453,46				
Descrição	Qtd.	Refer.	Valor	Descrição	Qtd.	Refer.	Valor
Previdência Privada							
<b>Base empresa</b>	133		184.217,18	<b>Valor empresa</b>	133	21%	38.685,60
				<b>Valor suplementar</b>	133	3,5%	6.447,60
				<b>Total do valor empresa</b>			45.133,20
Base colaboradores	133		184.217,18	Contrib. descontada colaboradores	133		20.263,63
				Total das contribuições descontadas			20.263,63
Descrição	Qtd.	Refer.	Valor	Descrição	Qtd.	Refer.	Valor
Previdência Social							
<b>Base empresa</b>	350		512.153,67	Valor da previdência empresa	350	20%	102.430,73
<b>Base empresa sobre 13º Salário</b>	1		593,24	Valor prev. empresa sobre 13º Salário	1	20%	118,64
<b>Total da base empresa</b>			512.746,91	<b>Total de previdência empresa</b>			102.549,37
Base funcionários	350		497.355,79	Contrib. descontada funcionários	350		41.344,83
Base funcionários 13º Salário	1		593,24	Contrib. desc. func. 13º Salário	1		44,49
				Total das contribuições descontadas			41.389,32
Descrição	Qtd.	Refer.	Valor	Descrição	Qtd.	Refer.	Valor
RAT							
Base RAT	350		512.153,67	Valor RAT	350	2%	10.243,07
Base RAT 13º Salário	1		593,24	Valor RAT 13º Salário	1	2%	11,86
<b>Valor total do RAT</b>			10.254,93				
Descrição	Qtd.	Refer.	Valor	Descrição	Qtd.	Refer.	Valor
Deduções							
Salário família	38		2.528,24	Salário maternidade	0		0,00
Abono família	14		1.118,26	Salário maternidade 13º Salário	0		0,00
<b>Total das deduções</b>			3.646,50				
Descrição	Qtd.	Refer.	Valor	Descrição	Qtd.	Refer.	Valor
IRRF							
Base IRRF	483		647.056,61	Valor IRRF	32		12.434,33
Base IRRF 13º Salário	1		548,75	Valor IRRF 13º Salário	0		0,00
<b>Valor do imposto de renda a recolher</b>			12.434,33				
Descrição	Qtd.	Refer.	Valor	Descrição	Qtd.	Refer.	Valor

Doc: 13.1.6 Teste (L\_PESQUEIRA\_PM) - 20200531 - 14:58:48 - 90707da



**RESUMO DA HIERARQUIA EMPRESARIAL**

**Informativos**

9902 - BASE PREV IPSEMP	132	182.490,67	9903 - PATR PREV IPSEMP 21%	132	36.328,25
9904 - ALIQUOTA ADICIONAL IPSEMP 3,5%	132	6.387,40	9900 - BASE PREV IBIMIRIM	1	729,51
9901 - PATR PREV IBIMIRIM 22%	1	379,83			

Descrição	Qtd.	Refer.	Valor	Descrição	Qtd.	Refer.
-----------	------	--------	-------	-----------	------	--------

**Colaboradores por gênero**

Homens	355	73,2%	Mulheres	130	26,8%
<b>Total de colaboradores</b>	<b>485</b>				

Descrição	Qtd.	Refer.	Valor	Descrição	Qtd.	Refer.
-----------	------	--------	-------	-----------	------	--------

Documento assinado digitalmente por: MARIA JOSE CASTRO TENORIO, JAIRO PEREIRA DA LUZ  
 Acesse em: <https://epp.validaDoc.seam> Código do documento: 2e1f849c-1458-4809-ac83-9470ce0907da


**PESQUEIRA - PREFEITURA**PRACA COMENDADOR JOSE DIDIER, S/N, CRISTO REI, 55.200-000, PESQUEIRA-PE  
Período: Folha complementar - ELETIVOS (PREF, VICE E SEC MUN) : 01 a 30/04/2020

CNPJ: 10.264.406/0001-35

Emitido em: 01/06/2020

Página: 1 de 1

Competência: Abril/2020

**RESUMO DA HIERARQUIA EMPRESARIAL**

PROVENTOS				DESCONTOS			
Evento Descrição	Qtd.	Refer.	Valor	Evento Descrição	Qtd.	Refer.	Valor
0030 SUBSIDIOS	1		5.000,00	0510 RGPS	1		620,93
				0520 IRRF	1		588,43
Total de proventos			5.000,00	(-) Total de descontos			1.209,36
(+ Arredondamento			0,00	(-) Total líquido			3.790,64
Descrição	Qtd.	Refer.	Valor	Descrição	Qtd.	Refer.	Valor
<b>Previdência Privada</b>							
<b>Previdência Social</b>							
Base empresa	9		63.000,00	Valor da previdência empresa	1	20%	12.600,00
Base funcionários	9		48.202,12	Contrib. descontada funcionários	1		620,93
				Total das contribuições descontadas			13.220,93
Descrição	Qtd.	Refer.	Valor	Descrição	Qtd.	Refer.	Valor
<b>RAT</b>							
Base RAT	9		5.000,00	Valor RAT	9	2%	100,00
<b>Valor total do RAT</b>			100,00				
Descrição	Qtd.	Refer.	Valor	Descrição	Qtd.	Refer.	Valor
<b>IRRF</b>							
Base IRRF	1		4.376,07	Valor IRRF	1		588,43
<b>Valor do imposto de renda a recolher</b>			588,43				
Descrição	Qtd.	Refer.	Valor	Descrição	Qtd.	Refer.	Valor
<b>Colaboradores por gênero</b>							
Homens	8	88,89%		Mulheres	1	11,11%	
<b>Total de colaboradores</b>			9				
Descrição	Qtd.	Refer.	Valor	Descrição	Qtd.	Refer.	Valor

Documento assinado digitalmente por JOSE ASTRO TIBONIO JAIRO PEREIRA DA LUZ  
 CPF: 030.608.938-00  
 Aceite em: 01/06/2020 às 15:58:43  
 Documento assinado digitalmente por JOSE ASTRO TIBONIO JAIRO PEREIRA DA LUZ  
 CPF: 030.608.938-00  
 Aceite em: 01/06/2020 às 15:58:43



**RESUMO DA HIERARQUIA EMPRESARIAL**

PROVENTOS				DESCONTOS			
Evento Descrição	Qtd.	Refer.	Valor	Evento Descrição	Qtd.	Refer.	Valor
0001 VENCIMENTOS	388		412.903,50	0024 CARTAO BONSUCESSO	15		496,57
0015 COMPL CARGO EM COMISSAO	3		3.550,02	0025 CARTAO GERADOR - GERACARD	12		496,56
0019 AJUDA TRANSPORTE	3		690,00	0051 SISMUP	155		263,01
0020 INSALUBRIDADE %	64		14.550,25	0056 EMP CONSIG BANCO CAIXA I	93		248,54
0021 ADICIONAL NOTURNO %	2		365,75	0057 EMP CONSIG BANCO DO BRASIL I	4		99,67
0023 PERICULOSIDADE %	15		4.915,50	0058 EMP CONSIG BANCO DO BRASIL II	1		1,91
0029 CARGO COMMISSIONADO	96		117.945,57	0063 EMP CONSIG BANCO CAIXA II	46		229,66
0030 SUBSIDIOS	8		63.000,00	0066 UNIMED	2		99,36
0032 GRAT COM ESPECIAL %	51		22.151,76	0067 PROSMED	14		22,00
0033 GRAT ESPECIAL	36		17.116,61	0077 EMP CONSIG BANCO CAIXA III	21		52,58
0045 DECENIO	142	239	25.306,16	0078 EMP CONSIG BANCO CAIXA IV	20		66,88
0048 COMISSAO LICITACAO	4		2.565,81	0082 PLUS SAUDE	2		30,00
0055 QUINQUENIO %	2		104,50	0116 DESC HOSPITAL DO CANCER	9		33,94
0079 ADICIONAL %	2		209,00	0119 EMP CONSIG BANCO CAIXA V	8		27,32
0086 COMPLEMENTO SUBSIDIOS	1		4.641,50	0139 EMP CONSIG BANCO CAIXA VI	4		14,28
0120 INSALUBRIDADE CLT %	10		2.455,75	0145 EMP CONSIG BANCO CAIXA VII	1		5,99
0121 GRAT RISCO DE VIDA %	17		1.776,50	0151 EMP CONSIG BANCO CAIXA VIII	1		17,64
0140 FUNCAO GRATIFICADA	2		522,50	0420 CONSIG SANTANDER I	37		125,17
0150 SALARIO FAMILIA	39		2.625,48	0421 CONSIG SANTANDER II	7		88,88
0152 ABONO FAMILIA	14		1.118,26	0422 CONSIG SANTANDER III	2		98,84
0168 RETROATIVO DECENIO	1		444,12	0510 RGPS	355		4598,77
0181 HORA EXTRA 50%	12	321h	2.851,44	0511 IPSEMP	133		1992,96
0182 HORA EXTRA 100%	30	1598h	18.554,69	0516 PREV IBIMIRIM	1		16,91
0183 COMISSAO	2		180,00	0520 IRRF	34		1088,90
0198 GRAT POR FUNCAO	40		9.574,15	0670 PENSAO ALIMENTICIA	10		34,65
0280 1º PARC 13º SALARIO	1		2.477,50	0673 PENSAO ALIMENTICIA CAIXA	1		1,00
0295 GRAT POR FUNCAO	4		1.540,00	0702 CONSIG MES ANTERIOR CAIXA	3		29,35
0392 13º SALARIO OUTROS VINCULOS	1		593,24	0810 FALTAS (DIAS)	13	65dia	33,33
0434 RETROATIVO PCCS	1		1.105,90	0812 DESC LIQUIGAS	6		11,00
0811 GRATIFICACAO DEDIC EXCLUSIVA	3		3.702,01	1050 RGPS 13º SALARIO	1		4,49
0901 PCCS	14		3.553,00	7090 SINGMAG	2		28,20
8999 1/3 FERIAS	23		16.343,65	8009 LIQUIGAS SISMUP	46		74,00
<b>Total de proventos</b>			<b>759.434,12</b>	<b>(-) Total de descontos</b>			<b>144.002,36</b>
<b>(+) Arredondamento</b>			<b>0,00</b>	<b>(=) Total líquido</b>			<b>615.431,76</b>
Descrição	Qtd.	Refer.	Valor	Descrição	Qtd.	Refer.	Valor
FGTS							
Base FGTS	43	8%	68.261,21	Base FGTS aprendiz/verde amarelo	0		0,00
Valor FGTS		8%	5.460,89	Valor FGTS aprendiz/verde amarelo			0,00
<b>FGTS a recolher</b>			<b>5.460,89</b>				
Descrição	Qtd.	Refer.	Valor	Descrição	Qtd.	Refer.	Valor
Previdência Privada							
<b>Base empresa</b>	134		182.874,18	<b>Valor empresa</b>	134	21%	38.403,57
				<b>Valor suplementar</b>	134	3,5%	6.400,59
				<b>Total do valor empresa</b>			<b>44.804,16</b>
Base colaboradores	134		182.874,18	Contrib. descontada colaboradores	134		20.115,87
				<b>Total das contribuições descontadas</b>			<b>20.115,87</b>
Descrição	Qtd.	Refer.	Valor	Descrição	Qtd.	Refer.	Valor
Previdência Social							
<b>Base empresa</b>	355		516.254,18	Valor da previdência empresa	355	20%	103.250,83
<b>Base empresa sobre 13º Salário</b>	1		593,24	Valor prev. empresa sobre 13º Salário	1	20%	118,64
<b>Total da base empresa</b>			<b>516.847,42</b>	<b>Total de previdência empresa</b>			<b>103.369,47</b>
Base funcionários	355		501.456,30	Contrib. descontada funcionários	355		41.598,77
Base funcionários 13º Salário	1		593,24	Contrib. desc. func. 13º Salário	1		44,49
				<b>Total das contribuições descontadas</b>			<b>41.643,26</b>
Descrição	Qtd.	Refer.	Valor	Descrição	Qtd.	Refer.	Valor
RAT							
Base RAT	355		516.254,18	Valor RAT	355	2%	10.325,08
Base RAT 13º Salário	1		593,24	Valor RAT 13º Salário	1	2%	11,86
<b>Valor total do RAT</b>			<b>10.336,94</b>				
Descrição	Qtd.	Refer.	Valor	Descrição	Qtd.	Refer.	Valor
Deduções							
Salário família	39		2.625,48	Salário maternidade	0		0,00
Abono família	14		1.118,26	Salário maternidade 13º Salário	0		0,00
<b>Total das deduções</b>			<b>3.743,74</b>				
Descrição	Qtd.	Refer.	Valor	Descrição	Qtd.	Refer.	Valor
GPS							
Valor - Recolh./FPAS/Terc: 115/582/0000			150.182,61	<i>Conforme emissão em 02/07/2020 às 00:25</i>			
Descrição	Qtd.	Refer.	Valor	Descrição	Qtd.	Refer.	Valor
IRRF							
Base IRRF	488		657.389,42	Valor IRRF	34		13.860,90
Base IRRF 13º Salário	1		548,75	Valor IRRF 13º Salário	0		0,00
<b>Valor do imposto de renda a recolher</b>			<b>13.860,90</b>				
Descrição	Qtd.	Refer.	Valor	Descrição	Qtd.	Refer.	Valor

Documento emitido em 02/07/2020 às 00:25:00  
 CPF: 115.582.000-00  
 CNPJ: 10.264.406/0001-35  
 Endereço: Praca Comendador Jose Didier, S/N, Cristo Rei, 55.200-000, Pesqueira-PE  
 Código de Verificação: 2e7f439c-145842740e0907d1

**PESQUEIRA - PREFEITURA**PRACA COMENDADOR JOSE DIDIER, S/N, CRISTO REI, 55.200-000, PESQUEIRA-PE  
Período: Folha mensal : 01 a 30/06/2020

CNPJ: 10.264.406/0001-35

Emitido em: 02/07/2020

Página: 2 de 2

Competência: Junho/2020

**RESUMO DA HIERARQUIA EMPRESARIAL****Informativos**

9902 - BASE PREV IPSEMP	133	181.147,67	9903 - PATR PREV IPSEMP 21%	133	3804,24
9904 - ALIQUOTA ADICIONAL IPSEMP 3,5%	133	6.340,40	9900 - BASE PREV IBIMIRIM	1	1728,51
9901 - PATR PREV IBIMIRIM 22%	1	379,83			

Descrição	Qtd.	Refer.	Valor	Descrição	Qtd.	Refer.
-----------	------	--------	-------	-----------	------	--------

**Colaboradores por gênero**

Homens	361	73,23%	Mulheres	132	26,77%
--------	-----	--------	----------	-----	--------

<b>Total de colaboradores</b>	<b>493</b>				
-------------------------------	------------	--	--	--	--

Descrição	Qtd.	Refer.	Valor	Descrição	Qtd.	Refer.
-----------	------	--------	-------	-----------	------	--------

Documento assinado digitalmente por: MARIA JOSE CASTRO TENORIO, JAIRO PEREIRA DA LUZ  
 Acesso em: 02/07/2020 às 14:58:48  
 URL: http://www.pesqueira.pe.gov.br/epp/validaDoc.seam Código do documento: 2e1f849c-1458-4809-ac83-9470ce0907da


**PESQUEIRA - PREFEITURA**PRACA COMENDADOR JOSE DIDIER, S/N, CRISTO REI, 55.200-000, PESQUEIRA-PE  
Período: Adiant. de 13° Salário : 01 a 30/06/2020

CNPJ: 10.264.406/0001-35

Emitido em: 02/07/2020

Página: 1 de 1

Competência: Junho/2020

**RESUMO DA HIERARQUIA EMPRESARIAL**

PROVENTOS				DESCONTOS			
Evento Descrição	Qtd.	Refer.	Valor	Evento Descrição	Qtd.	Refer.	Valor
0280 1ª PARC 13º SALARIO	288		172.883,35				
Total de proventos			172.883,35	(-) Total de descontos			0,00
(+ ) Arredondamento			0,00	(=) Total líquido			172.883,35
Descrição	Qtd.	Refer.	Valor	Descrição	Qtd.	Refer.	Valor
FGTS							
Base FGTS 13º Salário	43	8%	22.798,16	Base FGTS 13º Sal. aprendiz/verde amarel	0		0,00
Valor FGTS		8%	1.823,85	Valor FGTS aprendiz/verde amarelo			0,00
<b>FGTS a recolher</b>			1.823,85				
Descrição	Qtd.	Refer.	Valor	Descrição	Qtd.	Refer.	Valor
Previdência Privada							
Descrição	Qtd.	Refer.	Valor	Descrição	Qtd.	Refer.	Valor
GPS							
Valor - Recolh./FPAS/Terc: 115/582/0000			150.182,61	Conforme emissão em 02/07/2020 às 00:25			
Descrição	Qtd.	Refer.	Valor	Descrição	Qtd.	Refer.	Valor
Colaboradores por gênero							
Homens	201	69,55%		Mulheres	88	30,45%	
<b>Total de colaboradores</b>			289				
Descrição	Qtd.	Refer.	Valor	Descrição	Qtd.	Refer.	Valor

Documento emitido em 02/07/2020 às 00:25:35  
 Acesso em: http://sistema.diaf.fazenda.pe.gov.br/epi/validarDoc  
 Documento emitido por: MARCELO JOSÉ GASTRO TERORIO, JAIRO PEREIRA DA LUZ  
 Código de Documento: 2e1f849c-1458-4809-ac83-9470ce0907da





**RESUMO DA HIERARQUIA EMPRESARIAL**

PROVENTOS				DESCONTOS			
Evento Descrição	Qtd.	Refer.	Valor	Evento Descrição	Qtd.	Refer.	Valor
0001 VENCIMENTOS	384		411.318,50	0024 CARTAO BONSUCESO	14		880,27
0015 COMPL CARGO EM COMISSAO	3		3.550,02	0025 CARTAO GERADOR - GERACARD	9		104,36
0019 AJUDA TRANSPORTE	3		690,00	0051 SISMUP	155		663,01
0020 INSALUBRIDADE %	66		15.050,25	0056 EMP CONSIG BANCO CAIXA I	92		25.519,92
0021 ADICIONAL NOTURNO %	2		365,75	0057 EMP CONSIG BANCO DO BRASIL I	4		99,67
0023 PERICULOSIDADE %	15		4.915,50	0058 EMP CONSIG BANCO DO BRASIL II	1		19,91
0029 CARGO COMMISSIONADO	97		122.834,40	0063 EMP CONSIG BANCO CAIXA II	46		22.269,61
0030 SUBSIDIOS	8		59.600,00	0066 UNIMED	2		99,36
0032 GRAT COM ESPECIAL %	54		23.301,26	0067 PROSMED	14		22,00
0033 GRAT ESPECIAL	36		17.116,61	0077 EMP CONSIG BANCO CAIXA III	21		12,58
0045 DECENIO	142	239	25.306,16	0078 EMP CONSIG BANCO CAIXA IV	20		66,88
0048 COMISSAO LICITACAO	4		2.565,81	0082 PLUS SAUDE	2		33,00
0055 QUINQUENIO %	2		104,50	0116 DESC HOSPITAL DO CANCER	9		9,94
0079 ADICIONAL %	2		209,00	0119 EMP CONSIG BANCO CAIXA V	6		7,49
0086 COMPLEMENTO SUBSIDIOS	1		4.641,50	0139 EMP CONSIG BANCO CAIXA VI	2		13,13
0120 INSALUBRIDADE CLT %	10		2.455,75	0151 EMP CONSIG BANCO CAIXA VIII	1		6,64
0121 GRAT RISCO DE VIDA %	17		1.776,50	0420 CONSIG SANTANDER I	38		442,90
0140 FUNCAO GRATIFICADA	2		522,50	0421 CONSIG SANTANDER II	7		89,88
0150 SALARIO FAMILIA	41		2.722,72	0422 CONSIG SANTANDER III	2		99,84
0152 ABONO FAMILIA	16		1.215,50	0510 RGPS	356		4.845,57
0165 RETROATIVO MAIO	1		560,00	0511 IPSEMP	132		16.882,22
0166 RETROATIVO JUNHO	1		175,00	0516 PREV IBIMIRIM	1		18,91
0181 HORA EXTRA 50%	12	291,1h	2.591,06	0520 IRRF	33		16.269,27
0182 HORA EXTRA 100%	30	1655h	19.216,50	0670 PENSAO ALIMENTICIA	10		44,68
0183 COMISSAO	2		180,00	0673 PENSAO ALIMENTICIA CAIXA	1		18,00
0198 GRAT POR FUNCAO	42		10.073,15	0702 CONSIG MES ANTERIOR CAIXA	3		29,35
0295 GRAT POR FUNCAO	5		1.840,00	0810 FALTAS (DIAS)	12	19dia	97,32
0370 FERIAS EM PECUNIA	3		5.255,33	0812 DESC LIQUIGAS	7		97,00
0402 RETROATIVO GRAT POR FUNCAO	2		499,00	7090 SINGMAG	2		20,20
0811 GRATIFICACAO DEDIC EXCLUSIVA	3		3.702,01	8009 LIQUIGAS SISMUP	40		97,00
0901 PCCS	14		3.553,00				
7101 RETROATIVO INSALUBRIDADE	1		250,00				
8999 1/3 FERIAS	24		12.121,87				
Total de proventos			760.279,15	(-) Total de descontos			142.208,91
(+ ) Arredondamento			0,00	(-) Total líquido			618.070,24
Descrição	Qtd.	Refer.	Valor	Descrição	Qtd.	Refer.	Valor
FGTS							
Base FGTS	43	8%	68.435,38	Base FGTS aprendiz/verde amarelo	0		0,00
Valor FGTS		8%	5.474,83	Valor FGTS aprendiz/verde amarelo			0,00
<b>FGTS a recolher</b>			<b>5.474,83</b>				
Descrição	Qtd.	Refer.	Valor	Descrição	Qtd.	Refer.	Valor
Previdência Privada							
<b>Base empresa</b>	133		182.531,16	<b>Valor empresa</b>	133	21%	38.331,54
				<b>Valor suplementar</b>	133	3,5%	6.388,59
				<b>Total do valor empresa</b>			<b>44.720,13</b>
Base colaboradores	133		182.531,16	Contrib. descontada colaboradores	133		20.078,13
				<b>Total das contribuições descontadas</b>			<b>20.078,13</b>
Descrição	Qtd.	Refer.	Valor	Descrição	Qtd.	Refer.	Valor
Previdência Social							
<b>Base empresa</b>	356		520.579,14	<b>Valor da previdência empresa</b>	356	20%	104.115,82
Base funcionários	356		505.781,26	Contrib. descontada funcionários	356		41.841,57
				<b>Total das contribuições descontadas</b>			<b>41.841,57</b>
Descrição	Qtd.	Refer.	Valor	Descrição	Qtd.	Refer.	Valor
RAT							
Base RAT	356		520.579,14	Valor RAT	356	2%	10.411,58
<b>Valor total do RAT</b>			<b>10.411,58</b>				
Descrição	Qtd.	Refer.	Valor	Descrição	Qtd.	Refer.	Valor
Deduções							
Salário família	41		2.722,72	Salário maternidade	0		0,00
Abono família	16		1.215,50	Salário maternidade 13° Salário	0		0,00
<b>Total das deduções</b>			<b>3.938,22</b>				
Descrição	Qtd.	Refer.	Valor	Descrição	Qtd.	Refer.	Valor
IRRF							
Base IRRF	489		657.404,71	Valor IRRF	33		12.269,27
<b>Valor do imposto de renda a recolher</b>			<b>12.269,27</b>				
Descrição	Qtd.	Refer.	Valor	Descrição	Qtd.	Refer.	Valor
Informativos							
9902 - BASE PREV IPSEMP	132		180.804,65	9903 - PATR PREV IPSEMP 21%	132		37.969,22
9904 - ALIQUOTA ADICIONAL IPSEMP 3,5%	132		6.328,39	9900 - BASE PREV IBIMIRIM	1		1.726,51
9901 - PATR PREV IBIMIRIM 22%	1		379,83				
Descrição	Qtd.	Refer.	Valor	Descrição	Qtd.	Refer.	Valor

Documento emitido em 26/08/2020 às 14:58:48 pelo sistema de folha de pagamento da Prefeitura Municipal de Pesqueira - PE. Documento válido para fins de comprovação de pagamento.


**PESQUEIRA - PREFEITURA**PRACA COMENDADOR JOSE DIDIER, S/N, CRISTO REI, 55.200-000, PESQUEIRA-PE  
Período: Folha mensal : 01 a 31/07/2020

CNPJ: 10.264.406/0001-35

Emitido em: 26/08/2020

Página: 2 de 2

Competência: Julho/2020

**RESUMO DA HIERARQUIA EMPRESARIAL****Colaboradores por gênero**

Homens	360	73,47%	Mulheres	130	26,53%
<b>Total de colaboradores</b>	<b>490</b>				

Descrição	Qtd.	Refer.	Valor	Descrição	Qtd.	Refer.
-----------	------	--------	-------	-----------	------	--------

Documento assinado digitalmente por: MARIA JOSE CASTRO TENORIO, JAIRO PEREIRA DA LUZ  
Acesse em: <https://etce.tce.pe.gov.br/epp/validaDoc.seam> Código do documento: 2e1f849c-1458-4809-ac83-9470ce0907da



**RESUMO DA HIERARQUIA EMPRESARIAL**

PROVENTOS				DESCONTOS			
Evento Descrição	Qtd.	Refer.	Valor	Evento Descrição	Qtd.	Refer.	Valor
0001 VENCIMENTOS	384		409.297,02	0024 CARTAO BONSUCESO	14		889,27
0015 COMPL CARGO EM COMISSAO	3		3.550,02	0025 CARTAO GERADOR - GERACARD	9		102,36
0019 AJUDA TRANSPORTE	3		690,00	0051 SISMUP	154		6616,01
0020 INSALUBRIDADE %	65		14.759,25	0056 EMP CONSIG BANCO CAIXA I	98		25589,67
0021 ADICIONAL NOTURNO %	2		365,75	0057 EMP CONSIG BANCO DO BRASIL I	4		991,67
0023 PERICULOSIDADE %	15		4.915,50	0058 EMP CONSIG BANCO DO BRASIL II	1		991,91
0029 CARGO COMMISSIONADO	97		125.234,40	0063 EMP CONSIG BANCO CAIXA II	49		99929,96
0030 SUBSIDIOS	7		57.000,00	0067 PROMED	14		2491,00
0032 GRAT COM ESPECIAL %	53		23.196,76	0077 EMP CONSIG BANCO CAIXA III	22		7861,57
0033 GRAT ESPECIAL	36		17.207,61	0078 EMP CONSIG BANCO CAIXA IV	19		3321,11
0045 DECENIO	142	240	25.410,66	0082 PLUS SAUDE	2		332,00
0048 COMISSAO LICITACAO	4		2.565,81	0116 DESC HOSPITAL DO CANCER	9		329,94
0055 QUINQUENIO %	2		104,50	0119 EMP CONSIG BANCO CAIXA V	6		441,64
0079 ADICIONAL %	2		209,00	0139 EMP CONSIG BANCO CAIXA VI	2		171,35
0086 COMPLEMENTO SUBSIDIOS	1		4.641,50	0151 EMP CONSIG BANCO CAIXA VIII	1		1051,61
0120 INSALUBRIDADE CLT %	10		2.455,75	0420 CONSIG SANTANDER I	33		1005,53
0121 GRAT RISCO DE VIDA %	17		1.776,50	0421 CONSIG SANTANDER II	7		889,88
0140 FUNCAO GRATIFICADA	15		3.918,75	0422 CONSIG SANTANDER III	2		99,84
0150 SALARIO FAMILIA	40		2.674,10	0510 RGPS	355		40574,30
0152 ABONO FAMILIA	15		1.166,88	0511 IPSEMP	132		28321,77
0167 RETROATIVO JULHO	1		636,67	0516 PREV IBIMIRIM	1		2411,71
0181 HORA EXTRA 50%	17	406,2h	3.593,40	0520 IRRF	30		10038,33
0182 HORA EXTRA 100%	29	1422h	16.511,12	0670 PENSAO ALIMENTICIA	9		1031,29
0183 COMISSAO	2		180,00	0673 PENSAO ALIMENTICIA CAIXA	1		180,00
0198 GRAT POR FUNCAO	29		6.397,30	0702 CONSIG MES ANTERIOR CAIXA	4		556,76
0295 GRAT POR FUNCAO	5		1.840,00	0810 FALTAS (DIAS)	8	15dias	554,33
0370 FERIAS EM PECUNIA	4		6.138,16	0812 DESC LIQUIGAS	3		299,00
0811 GRATIFICACAO DEDIC EXCLUSIVA	3		3.702,01	7090 SINGMAG	2		89,20
0900 RET GRATIFICACAO ESPECIAL	1		91,00	8009 LIQUIGAS SISMUP	42		1899,00
0901 PCCS	14		3.553,00				
8999 1/3 FERIAS	25		12.411,82				
Total de proventos			756.194,24	(-) Total de descontos			149.336,01
(+ ) Arredondamento			0,00	(=) Total líquido			610.858,23
Descrição	Qtd.	Refer.	Valor	Descrição	Qtd.	Refer.	Valor
FGTS							
Base FGTS	43	8%	67.874,69	Base FGTS aprendiz/verde amarelo	0		0,00
Valor FGTS		8%	5.429,97	Valor FGTS aprendiz/verde amarelo			0,00
<b>FGTS a recolher</b>			5.429,97				
Descrição	Qtd.	Refer.	Valor	Descrição	Qtd.	Refer.	Valor
Previdência Privada							
<b>Base empresa</b>	133		182.632,65	<b>Valor empresa</b>	133	21%	38.352,85
				<b>Valor suplementar</b>	133	3,5%	6.392,14
				<b>Total do valor empresa</b>			44.744,99
Base colaboradores	133		182.632,65	Contrib. descontada colaboradores	133		25.568,48
				Total das contribuições descontadas			25.568,48
Descrição	Qtd.	Refer.	Valor	Descrição	Qtd.	Refer.	Valor
Previdência Social							
<b>Base empresa</b>	355		516.241,54	Valor da previdência empresa	355	20%	103.248,30
Base funcionários	355		501.443,66	Contrib. descontada funcionários	355		41.571,30
				Total das contribuições descontadas			41.571,30
Descrição	Qtd.	Refer.	Valor	Descrição	Qtd.	Refer.	Valor
RAT							
Base RAT	355		516.241,54	Valor RAT	355	2%	10.324,83
<b>Valor total do RAT</b>			10.324,83				
Descrição	Qtd.	Refer.	Valor	Descrição	Qtd.	Refer.	Valor
Deduções							
Salário família	40		2.674,10	Salário maternidade	0		0,00
Abono família	15		1.166,88				
<b>Total das deduções</b>			3.840,98				
Descrição	Qtd.	Refer.	Valor	Descrição	Qtd.	Refer.	Valor
IRRF							
Base IRRF	488		647.980,10	Valor IRRF	30		12.038,33
<b>Valor do imposto de renda a recolher</b>			12.038,33				
Descrição	Qtd.	Refer.	Valor	Descrição	Qtd.	Refer.	Valor
Informativos							
9902 - BASE PREV IPSEMP	132		180.906,14	9903 - PATR PREV IPSEMP 21%	132		37.990,52
9904 - ALIQUOTA ADICIONAL IPSEMP 3,5%	132		6.331,96	9900 - BASE PREV IBIMIRIM	1		1.726,51
9901 - PATR PREV IBIMIRIM 22%	1		379,83				
Descrição	Qtd.	Refer.	Valor	Descrição	Qtd.	Refer.	Valor

**PESQUEIRA - PREFEITURA**


PRACA COMENDADOR JOSE DIDIER, S/N, CRISTO REI, 55.200-000, PESQUEIRA-PE  
 Período: Folha mensal : 01 a 31/08/2020

CNPJ: 10.264.406/0001-35

Emitido em: 04/09/2020

Página: 2 de 2

Competência: Agosto/2020

**RESUMO DA HIERARQUIA EMPRESARIAL****Colaboradores por gênero**

Homens	360	73,47%	Mulheres	130	26,53%
<b>Total de colaboradores</b>	<b>490</b>				

Descrição	Qtd.	Refer.	Valor	Descrição	Qtd.	Refer.
-----------	------	--------	-------	-----------	------	--------

Documento assinado Digitalmente por: MARIA JOSE CASTRO TENORIO, JAIRO PEREIRA DA LUZ  
 Acesso em: https://etce.tce.pe.gov.br/epp/validaDoc.seam Código do documento: 2e1f849c-1458-4809-ac83-9470ce0907da



**RESUMO DA HIERARQUIA EMPRESARIAL**

PROVENTOS				DESCONTOS			
Evento Descrição	Qtd.	Refer.	Valor	Evento Descrição	Qtd.	Refer.	Valor
0001 VENCIMENTOS	389		417.855,17	0024 CARTAO BONSUCESO	14		868,82
0015 COMPL CARGO EM COMISSAO	3		3.550,02	0025 CARTAO GERADOR - GERACARD	7		199,65
0019 AJUDA TRANSPORTE	2		390,00	0051 SISMUP	154		2662,01
0020 INSALUBRIDADE %	65		14.800,25	0056 EMP CONSIG BANCO CAIXA I	100		2172,21
0021 ADICIONAL NOTURNO %	2		365,75	0057 EMP CONSIG BANCO DO BRASIL I	4		90,67
0023 PERICULOSIDADE %	15		4.915,50	0058 EMP CONSIG BANCO DO BRASIL II	1		19,91
0029 CARGO COMMISSIONADO	96		123.183,91	0063 EMP CONSIG BANCO CAIXA II	53		269,98
0030 SUBSIDIOS	7		57.000,00	0067 PROMED	14		240,00
0032 GRAT COM ESPECIAL %	52		22.674,26	0077 EMP CONSIG BANCO CAIXA III	23		358,56
0033 GRAT ESPECIAL	34		16.245,76	0078 EMP CONSIG BANCO CAIXA IV	20		304,49
0045 DECENIO	142	241	25.515,16	0082 PLUS SAUDE	2		33,00
0048 COMISSAO LICITACAO	4		2.565,81	0116 DESC HOSPITAL DO CANCER	9		13,94
0055 QUINQUENIO %	2		104,50	0119 EMP CONSIG BANCO CAIXA V	5		74,82
0079 ADICIONAL %	2		209,00	0139 EMP CONSIG BANCO CAIXA VI	2		30,35
0086 COMPLEMENTO SUBSIDIOS	1		4.641,50	0151 EMP CONSIG BANCO CAIXA VIII	1		16,61
0095 GRAT NATALIDADE	1		679,25	0420 CONSIG SANTANDER I	37		56,40
0120 INSALUBRIDADE CLT %	10		2.455,75	0421 CONSIG SANTANDER II	9		14,88
0121 GRAT RISCO DE VIDA %	17		1.776,50	0422 CONSIG SANTANDER III	2		3,84
0140 FUNCAO GRATIFICADA	15		3.918,75	0510 RGPS	358		4039,90
0150 SALARIO FAMILIA	41		2.722,72	0511 IPSEMP	132		2433,98
0152 ABONO FAMILIA	14		972,40	0516 PREV IBIMIRIM	1		24,71
0181 HORA EXTRA 50%	21	586,35h	5.403,44	0520 IRRF	33		1249,44
0182 HORA EXTRA 100%	28	1490h	17.300,68	0670 PENSAO ALIMENTICIA	9		109,61
0183 COMISSAO	2		180,00	0673 PENSAO ALIMENTICIA CAIXA	1		18,00
0198 GRAT POR FUNCAO	29		6.397,30	0702 CONSIG MES ANTERIOR CAIXA	2		17,00
0295 GRAT POR FUNCAO	5		1.840,00	0810 FALTAS (DIAS)	9	46dia	9,00
0354 RET FUNCAO GRATIFICADA	1		639,00	0812 DESC LIQUIGAS	4		36,00
0370 FERIAS EM PECUNIA	2		1.759,80	7090 SINGMAG	2		20,20
0811 GRATIFICACAO DEDIC EXCLUSIVA	3		3.702,01	8009 LIQUIGAS SISMUP	44		44,00
0901 PCCS	14		3.553,00				
8999 1/3 FERIAS	10		6.375,83				
Total de proventos			753.693,02	(-) Total de descontos			148.114,98
(+ ) Arredondamento			0,00	(=) Total líquido			605.578,04
Descrição	Qtd.	Refer.	Valor	Descrição	Qtd.	Refer.	Valor
FGTS							
Base FGTS	43	8%	68.666,15	Base FGTS aprendiz/verde amarelo	0		0,00
Valor FGTS		8%	5.493,29	Valor FGTS aprendiz/verde amarelo			0,00
<b>FGTS a recolher</b>			5.493,29				
Descrição	Qtd.	Refer.	Valor	Descrição	Qtd.	Refer.	Valor
Previdência Privada							
<b>Base empresa</b>	133		182.669,81	<b>Valor empresa</b>	133	21%	38.360,66
				<b>Valor suplementar</b>	133	3,5%	6.393,44
				<b>Total do valor empresa</b>			44.754,10
Base colaboradores	133		182.669,81	Contrib. descontada colaboradores	133		25.573,69
				Total das contribuições descontadas			25.573,69
Descrição	Qtd.	Refer.	Valor	Descrição	Qtd.	Refer.	Valor
Previdência Social							
<b>Base empresa</b>	358		523.452,11	Valor da previdência empresa	358	20%	104.690,42
Base funcionários	358		508.654,23	Contrib. descontada funcionários	358		42.164,90
				Total das contribuições descontadas			42.164,90
Descrição	Qtd.	Refer.	Valor	Descrição	Qtd.	Refer.	Valor
RAT							
Base RAT	358		523.452,11	Valor RAT	358	2%	10.469,04
<b>Valor total do RAT</b>			10.469,04				
Descrição	Qtd.	Refer.	Valor	Descrição	Qtd.	Refer.	Valor
Deduções							
Salário família	41		2.722,72	Salário maternidade	0		0,00
Abono família	14		972,40				
<b>Total das deduções</b>			3.695,12				
Descrição	Qtd.	Refer.	Valor	Descrição	Qtd.	Refer.	Valor
GPS							
Valor - Recolh./FPAS/Terc: 115/582/0000			152.690,05	Conforme emissão em 03/11/2020 às 12:24			
Descrição	Qtd.	Refer.	Valor	Descrição	Qtd.	Refer.	Valor
IRRF							
Base IRRF	491		648.310,64	Valor IRRF	33		12.490,44
<b>Valor do imposto de renda a recolher</b>			12.490,44				
Descrição	Qtd.	Refer.	Valor	Descrição	Qtd.	Refer.	Valor
Informativos							
9902 - BASE PREV IPSEMP	132		180.943,30	9903 - PATR PREV IPSEMP 21%	132		37.998,32
9904 - ALIQUOTA ADICIONAL IPSEMP 3,5%	132		6.333,25	9900 - BASE PREV IBIMIRIM	1		1.726,51
9901 - PATR PREV IBIMIRIM 22%	1		379,83				
Descrição	Qtd.	Refer.	Valor	Descrição	Qtd.	Refer.	Valor

**PESQUEIRA - PREFEITURA**PRACA COMENDADOR JOSE DIDIER, S/N, CRISTO REI, 55.200-000, PESQUEIRA-PE  
Período: Folha mensal : 01 a 31/10/2020

CNPJ: 10.264.406/0001-35

Emitido em: 10/11/2020

Página: 2 of 2

Competência: Outubro/2020

**RESUMO DA HIERARQUIA EMPRESARIAL****Colaboradores por gênero**

Homens	360	72,87%	Mulheres	134	27,13%
<b>Total de colaboradores</b>	494				

Descrição	Qtd.	Refer.	Valor	Descrição	Qtd.	Refer.
-----------	------	--------	-------	-----------	------	--------

Documento assinado digitalmente por: MARIA JOSE CASTRO TENORIO, JAIRO PEREIRA DA LUZ  
Acesse em: <https://etce.tce.pe.gov.br/epp/validaDoc.seam> Código do documento: 2e1f849c-1458-4809-ac83-9470ce0907da



**RESUMO DA HIERARQUIA EMPRESARIAL**

PROVENTOS				DESCONTOS			
Evento Descrição	Qtd.	Refer.	Valor	Evento Descrição	Qtd.	Refer.	Valor
0001 VENCIMENTOS	392		416.879,82	0024 CARTAO BONSUCESSO	10		662,65
0015 COMPL CARGO EM COMISSAO	3		3.550,02	0025 CARTAO GERADOR - GERACARD	8		890,44
0019 AJUDA TRANSPORTE	3		690,00	0051 SISMUP	154		2663,01
0020 INSALUBRIDADE %	65		14.800,25	0056 EMP CONSIG BANCO CAIXA I	99		2222,32
0021 ADICIONAL NOTURNO %	2		365,75	0057 EMP CONSIG BANCO DO BRASIL I	4		99,67
0023 PERICULOSIDADE %	15		4.915,50	0058 EMP CONSIG BANCO DO BRASIL II	1		9,91
0029 CARGO COMISSONADO	99		124.224,23	0063 EMP CONSIG BANCO CAIXA II	51		1111,76
0030 SUBSIDIOS	7		57.000,00	0067 PROMED	14		249,00
0032 GRAT COM ESPECIAL %	53		23.196,76	0077 EMP CONSIG BANCO CAIXA III	23		848,74
0033 GRAT ESPECIAL	35		16.730,61	0078 EMP CONSIG BANCO CAIXA IV	20		614,49
0045 DECENIO	142	240	25.410,66	0082 PLUS SAUDE	2		33,00
0048 COMISSAO LICITACAO	4		2.565,81	0116 DESC HOSPITAL DO CANCER	9		32,94
0055 QUINQUENIO %	2		104,50	0119 EMP CONSIG BANCO CAIXA V	5		25,82
0079 ADICIONAL %	2		209,00	0139 EMP CONSIG BANCO CAIXA VI	2		17,35
0086 COMPLEMENTO SUBSIDIOS	1		4.641,50	0151 EMP CONSIG BANCO CAIXA VIII	1		17,61
0120 INSALUBRIDADE CLT %	10		2.455,75	0375 FALTAS MES ANTERIOR	1	1dia	36,83
0121 GRAT RISCO DE VIDA %	17		1.776,50	0420 CONSIG SANTANDER I	35		1559,11
0140 FUNCAO GRATIFICADA	15		3.918,75	0421 CONSIG SANTANDER II	7		868,88
0150 SALARIO FAMILIA	41		2.722,72	0422 CONSIG SANTANDER III	2		96,84
0152 ABONO FAMILIA	15		1.166,88	0510 RGPS	363		4644,15
0181 HORA EXTRA 50%	29	808,5h	7.225,95	0511 IPSEMP	133		2237,63
0182 HORA EXTRA 100%	28	1541h	17.892,83	0516 PREV IBIMIRIM	1		24,71
0183 COMISSAO	2		180,00	0520 IRRF	32		108,06
0198 GRAT POR FUNCAO	29		6.397,30	0670 PENSAO ALIMENTICIA	9		18,33
0295 GRAT POR FUNCAO	5		1.840,00	0673 PENSAO ALIMENTICIA CAIXA	1		18,00
0370 FERIAS EM PECUNIA	2		1.547,92	0702 CONSIG MES ANTERIOR CAIXA	2		21,00
0811 GRATIFICACAO DEDIC EXCLUSIVA	3		3.702,01	0810 FALTAS (DIAS)	4	13dias	718,84
0901 PCCS	14		3.553,00	0812 DESC LIQUIGAS	4		98,00
8999 1/3 FERIAS	21		9.617,40	7090 SINGMAG	2		759,20
				8009 LIQUIGAS SISMUP	50		759,20
Total de proventos			759.281,42	(-) Total de descontos			1477,33
(+) Arredondamento			0,00	(=) Total líquido			611.542,09
Descrição	Qtd.	Refer.	Valor	Descrição	Qtd.	Refer.	Valor
<b>FGTS</b>							
Base FGTS	43	8%	68.724,18	Base FGTS aprendiz/verde amarelo	0		0,00
Valor FGTS		8%	5.497,93	Valor FGTS aprendiz/verde amarelo			0,00
<b>FGTS a recolher</b>			5.497,93				
Descrição	Qtd.	Refer.	Valor	Descrição	Qtd.	Refer.	Valor
<b>Previdência Privada</b>							
Base empresa	134		181.995,97	Valor empresa	134	21%	38.219,15
				Valor suplementar	134	3,5%	6.369,85
				<b>Total do valor empresa</b>			44.589,00
Base colaboradores	134		181.995,97	Contrib. descontada colaboradores	134		25.479,34
				<b>Total das contribuições descontadas</b>			25.479,34
Descrição	Qtd.	Refer.	Valor	Descrição	Qtd.	Refer.	Valor
<b>Previdência Social</b>							
Base empresa	363		526.692,49	Valor da previdência empresa	363	20%	105.338,49
Base funcionários	363		511.894,61	Contrib. descontada funcionários	363		42.443,15
				<b>Total das contribuições descontadas</b>			42.443,15
Descrição	Qtd.	Refer.	Valor	Descrição	Qtd.	Refer.	Valor
<b>RAT</b>							
Base RAT	363		526.692,49	Valor RAT	363	2%	10.533,84
<b>Valor total do RAT</b>			10.533,84				
Descrição	Qtd.	Refer.	Valor	Descrição	Qtd.	Refer.	Valor
<b>Deduções</b>							
Salário família	41		2.722,72	Salário maternidade	0		0,00
Abono família	15		1.166,88				
<b>Total das deduções</b>			3.889,60				
Descrição	Qtd.	Refer.	Valor	Descrição	Qtd.	Refer.	Valor
<b>GPS</b>							
Valor - Recolh./FPAS/Terc: 115/582/0000			153.797,34	Conforme emissão em 02/10/2020 às 15:48			
Descrição	Qtd.	Refer.	Valor	Descrição	Qtd.	Refer.	Valor
<b>IRRF</b>							
Base IRRF	496		654.777,85	Valor IRRF	32		11.875,10
<b>Valor do imposto de renda a recolher</b>			11.875,10				
Descrição	Qtd.	Refer.	Valor	Descrição	Qtd.	Refer.	Valor
<b>Informativos</b>							
9902 - BASE PREV IPSEMP	133		180.269,46	9903 - PATR PREV IPSEMP 21%	133		37.856,81
9904 - ALIQUOTA ADICIONAL IPSEMP 3,5%	133		6.309,67	9900 - BASE PREV IBIMIRIM	1		1.726,51
9901 - PATR PREV IBIMIRIM 22%	1		379,83				
Descrição	Qtd.	Refer.	Valor	Descrição	Qtd.	Refer.	Valor

**PESQUEIRA - PREFEITURA**

PRACA COMENDADOR JOSE DIDIER, S/N, CRISTO REI, 55.200-000, PESQUEIRA-PE  
 Período: Folha mensal : 01 a 30/09/2020

CNPJ: 10.264.406/0001-35

Emitido em: 09/10/2020

Página: 2 of 2

Competência: Setembro/2020

**RESUMO DA HIERARQUIA EMPRESARIAL****Colaboradores por gênero**

Homens	366	73,2%	Mulheres	134	26,8%
<b>Total de colaboradores</b>	500				

Descrição	Qtd.	Refer.	Valor	Descrição	Qtd.	Refer.
-----------	------	--------	-------	-----------	------	--------

Documento assinado digitalmente por: MARIA JOSE CASTRO TENORIO, JAIRO PEREIRA DA LUZ  
 Acesso em: https://etce.tce.pe.gov.br/epp/validaDoc.seam Código do documento: 2e1f849c-1458-4809-ac83-9470ce0907da





**RESUMO DA HIERARQUIA EMPRESARIAL**

PROVENTOS				DESCONTOS			
Evento Descrição	Qtd.	Refer.	Valor	Evento Descrição	Qtd.	Refer.	Valor
0001 VENCIMENTOS	393		417.471,99	0024 CARTAO BONSUCESO	12		75,22
0015 COMPL CARGO EM COMISSAO	3		3.550,02	0025 CARTAO GERADOR - GERACARD	7		99,65
0019 AJUDA TRANSPORTE	3		690,00	0051 SISMUP	156		633,91
0020 INSALUBRIDADE %	65		14.800,25	0056 EMP CONSIG BANCO CAIXA I	99		263,78
0021 ADICIONAL NOTURNO %	2		365,75	0057 EMP CONSIG BANCO DO BRASIL I	4		99,67
0023 PERICULOSIDADE %	15		4.915,50	0058 EMP CONSIG BANCO DO BRASIL II	1		99,91
0029 CARGO COMMISSIONADO	96		123.666,90	0063 EMP CONSIG BANCO CAIXA II	53		263,98
0030 SUBSIDIOS	7		57.000,00	0067 PROSMED	14		249,00
0032 GRAT COM ESPECIAL %	53		23.196,76	0077 EMP CONSIG BANCO CAIXA III	23		36,56
0033 GRAT ESPECIAL	34		16.322,76	0078 EMP CONSIG BANCO CAIXA IV	20		67,49
0045 DECENIO	142	240	25.410,66	0082 PLUS SAUDE	2		33,00
0048 COMISSAO LICITACAO	4		2.565,81	0116 DESC HOSPITAL DO CANCER	9		3,94
0055 QUINQUENIO %	2		104,50	0119 EMP CONSIG BANCO CAIXA V	5		82,82
0079 ADICIONAL %	2		209,00	0139 EMP CONSIG BANCO CAIXA VI	2		7,35
0086 COMPLEMENTO SUBSIDIOS	1		4.641,50	0151 EMP CONSIG BANCO CAIXA VIII	1		61,61
0120 INSALUBRIDADE CLT %	10		2.455,75	0420 CONSIG SANTANDER I	37		99,97
0121 GRAT RISCO DE VIDA %	17		1.776,50	0421 CONSIG SANTANDER II	8		39,39
0140 FUNCAO GRATIFICADA	15		3.918,75	0422 CONSIG SANTANDER III	2		84,84
0150 SALARIO FAMILIA	41		2.722,72	0510 RGPS	360		48,48
0152 ABONO FAMILIA	15		1.166,88	0511 IPSEMP	133		22,00
0181 HORA EXTRA 50%	22	694,45h	6.215,66	0516 PREV IBIMIRIM	1		71,71
0182 HORA EXTRA 100%	28	1558h	18.090,22	0520 IRRF	36		13,57
0183 COMISSAO	2		180,00	0670 PENSAL ALIMENTICIA	9		9,61
0198 GRAT POR FUNCAO	29		6.397,30	0673 PENSAL ALIMENTICIA CAIXA	1		8,00
0295 GRAT POR FUNCAO	5		1.840,00	0702 CONSIG MES ANTERIOR CAIXA	1		73,73
0370 FERIAS EM PECUNIA	1		819,79	0810 FALTAS (DIAS)	8	102dias	1,67
0811 GRATIFICACAO DEDIC EXCLUSIVA	3		3.702,01	0812 DESC LIQUIGAS	2		2,00
0901 PCCS	14		3.553,00	7090 SINGMAG	2		2,20
8999 1/3 FERIAS	22		11.301,43	8009 LIQUIGAS SISMUP	43		9,00
Total de proventos			759.051,41	(-) Total de descontos			147.041,06
(+ ) Arredondamento			0,00	(=) Total líquido			612.010,35
Descrição	Qtd.	Refer.	Valor	Descrição	Qtd.	Refer.	Valor
<b>FGTS</b>							
Base FGTS	43	8%	69.002,86	Base FGTS aprendiz/verde amarelo	0		0,00
Valor FGTS		8%	5.520,22	Valor FGTS aprendiz/verde amarelo			0,00
<b>FGTS a recolher</b>			5.520,22				
Descrição	Qtd.	Refer.	Valor	Descrição	Qtd.	Refer.	Valor
<b>Previdência Privada</b>							
<b>Base empresa</b>	134		181.891,47	<b>Valor empresa</b>	134	21%	38.197,20
				<b>Valor suplementar</b>	134	3,5%	6.366,20
				<b>Total do valor empresa</b>			44.563,40
Base colaboradores	134		181.891,47	Contrib. descontada colaboradores	134		25.464,71
				<b>Total das contribuições descontadas</b>			25.464,71
Descrição	Qtd.	Refer.	Valor	Descrição	Qtd.	Refer.	Valor
<b>Previdência Social</b>							
<b>Base empresa</b>	360		522.962,35	Valor da previdência empresa	360	20%	104.592,47
Base funcionários	360		508.164,47	Contrib. descontada funcionários	360		42.149,48
				<b>Total das contribuições descontadas</b>			42.149,48
Descrição	Qtd.	Refer.	Valor	Descrição	Qtd.	Refer.	Valor
<b>RAT</b>							
Base RAT	360		522.962,35	Valor RAT	360	2%	10.459,24
<b>Valor total do RAT</b>			10.459,24				
Descrição	Qtd.	Refer.	Valor	Descrição	Qtd.	Refer.	Valor
<b>Deduções</b>							
Salário família	41		2.722,72	Salário maternidade	0		0,00
Abono família	15		1.166,88				
<b>Total das deduções</b>			3.889,60				
Descrição	Qtd.	Refer.	Valor	Descrição	Qtd.	Refer.	Valor
<b>GPS</b>							
Valor - Recolh./FPAS/Terc: 115/582/0000			152.566,87	<i>Conforme emissão em 04/12/2020 às 17:40</i>			
Descrição	Qtd.	Refer.	Valor	Descrição	Qtd.	Refer.	Valor
<b>IRRF</b>							
Base IRRF	493		652.689,58	Valor IRRF	36		12.138,57
<b>Valor do imposto de renda a recolher</b>			12.138,57				
Descrição	Qtd.	Refer.	Valor	Descrição	Qtd.	Refer.	Valor
<b>Informativos</b>							
9902 - BASE PREV IPSEMP	133		180.164,96	9903 - PATR PREV IPSEMP 21%	133		37.834,87
9904 - ALIQUOTA ADICIONAL IPSEMP 3,5%	133		6.306,01	9900 - BASE PREV IBIMIRIM	1		1.726,51
9901 - PATR PREV IBIMIRIM 22%	1		379,83				
Descrição	Qtd.	Refer.	Valor	Descrição	Qtd.	Refer.	Valor



**RESUMO DA HIERARQUIA EMPRESARIAL**

**Colaboradores por gênero**

Homens	363	72,89%	Mulheres	135	27,11%
<b>Total de colaboradores</b>	498				

Descrição	Qtd.	Refer.	Valor	Descrição	Qtd.	Refer.
-----------	------	--------	-------	-----------	------	--------

Documento assinado Digitalmente por: MARIA JOSE CASTRO TENORIO, JAIRO PEREIRA DA LUZ  
Acesse em: <https://etce.tce.pe.gov.br/epp/validaDoc.seam> Código do documento: 2e1f849c-1458-4809-ac83-9470ce0907da



**RESUMO DA HIERARQUIA EMPRESARIAL**

PROVENTOS				DESCONTOS			
Evento Descrição	Qtd.	Refer.	Valor	Evento Descrição	Qtd.	Refer.	Valor
0001 VENCIMENTOS	312		334.275,17	0024 CARTAO BONSUCESSO	12		750,22
0015 COMPL CARGO EM COMISSAO	3		3.550,02	0025 CARTAO GERADOR - GERACARD	7		190,65
0019 AJUDA TRANSPORTE	3		690,00	0051 SISMUP	146		533,86
0020 INSALUBRIDADE %	62		14.020,25	0056 EMP CONSIG BANCO CAIXA I	97		233,28
0021 ADICIONAL NOTURNO %	2		365,75	0057 EMP CONSIG BANCO DO BRASIL I	4		90,67
0023 PERICULOSIDADE %	14		4.555,50	0063 EMP CONSIG BANCO CAIXA II	52		110,01
0029 CARGO COMISSONADO	75		91.099,54	0067 PROSMED	13		220,00
0030 SUBSIDIOS	9		69.000,00	0077 EMP CONSIG BANCO CAIXA III	23		84,55
0032 GRAT COM ESPECIAL %	4		1.828,75	0078 EMP CONSIG BANCO CAIXA IV	20		70,49
0033 GRAT ESPECIAL	4		3.280,50	0082 PLUS SAUDE	2		00,00
0045 DECENIO	142	240	25.410,66	0116 DESC HOSPITAL DO CANCER	9		94,94
0048 COMISSAO LICITACAO	4		2.565,81	0119 EMP CONSIG BANCO CAIXA V	5		14,82
0055 QUINQUENIO %	2		104,50	0139 EMP CONSIG BANCO CAIXA VI	2		1,35
0079 ADICIONAL %	2		209,00	0151 EMP CONSIG BANCO CAIXA VIII	1		1,61
0086 COMPLEMENTO SUBSIDIOS	1		4.641,50	0420 CONSIG SANTANDER I	39		130,27
0088 COMPLEMENTO SAL	1		522,50	0421 CONSIG SANTANDER II	9		98,19
0120 INSALUBRIDADE CLT %	10		2.455,75	0422 CONSIG SANTANDER III	2		98,84
0121 GRAT RISCO DE VIDA %	17		1.776,50	0510 RGPS	263		3665,17
0140 FUNCAO GRATIFICADA	15		3.918,75	0511 IPSEMP	132		2930,04
0150 SALARIO FAMILIA	30		1.993,42	0516 PREV IBIMIRIM	1		24,71
0152 ABONO FAMILIA	19		1.458,60	0520 IRRF	16		122,96
0183 COMISSAO	2		180,00	0670 PENSAO ALIMENTICIA	9		69,93
0198 GRAT POR FUNCAO	29		6.397,30	0673 PENSAO ALIMENTICIA CAIXA	1		169,00
0290 13º SALARIO	3		3.553,00	0702 CONSIG MES ANTERIOR CAIXA	1		14,73
0295 GRAT POR FUNCAO	5		1.840,00	0730 ADIANTAMENTO 13º SALARIO	3		559,20
0811 GRATIFICACAO DEDIC EXCLUSIVA	1		1.866,94	0812 DESC LIQUIGAS	2		24,00
0901 PCCS	14		3.866,50	1050 RGPS 13º SALARIO	1		11,37
				1051 DESC IPSEMP 13º SALARIO	2		1,12
				7090 SINGMAG	2		19,00
				8009 LIQUIGAS SISMUP	32		28,20
Total de proventos			585.426,21	(-) Total de descontos			129.330,18
(+ ) Arredondamento			0,00	(=) Total líquido			456.123,03
Descrição	Qtd.	Refer.	Valor	Descrição	Qtd.	Refer.	Valor
FGTS							
Base FGTS	43	8%	58.996,32	Base FGTS aprendiz/verde amarelo	0		0,00
Valor FGTS		8%	4.719,70	Valor FGTS aprendiz/verde amarelo			0,00
<b>FGTS a recolher</b>			4.719,70				
Descrição	Qtd.	Refer.	Valor	Descrição	Qtd.	Refer.	Valor
Previdência Própria							
Base empresa	133		182.448,81	Valor empresa	133	21%	38.314,25
Base empresa sobre 13º Salário	2		2.508,00	Valor suplementar	133	3,5%	6.385,70
<b>Total da base empresa</b>			184.956,81	Valor empresa sobre 13º Salário	2	21%	526,68
Base colaboradores	133		182.448,81	Valor suplementar sobre 13º Salário	2	3,5%	87,78
Base colaboradores 13º Salário	2		2.508,00	<b>Total do valor empresa</b>			45.314,41
				Contrib. descontada colaboradores	133		25.542,75
				Contrib. descontada colab. 13º Salário	2		351,12
				<b>Total das contribuições descontadas</b>			25.893,87
Descrição	Qtd.	Refer.	Valor	Descrição	Qtd.	Refer.	Valor
Previdência Social							
Base empresa	263		380.605,15	Valor da previdência empresa	263	20%	76.121,03
Base empresa sobre 13º Salário	1		1.045,00	Valor prev. empresa sobre 13º Salário	1	20%	209,00
<b>Total da base empresa</b>			381.650,15	<b>Total de previdência empresa</b>			76.330,03
Base funcionários	263		365.807,27	Contrib. descontada funcionários	263		30.665,17
Base funcionários 13º Salário	1		1.045,00	Contrib. desc. func. 13º Salário	1		78,37
				<b>Total das contribuições descontadas</b>			30.743,54
Descrição	Qtd.	Refer.	Valor	Descrição	Qtd.	Refer.	Valor
RAT							
Base RAT	263		380.605,15	Valor RAT	263	2%	7.612,10
Base RAT 13º Salário	1		1.045,00	Valor RAT 13º Salário	1	2%	20,90
<b>Valor total do RAT</b>			7.633,00				
Descrição	Qtd.	Refer.	Valor	Descrição	Qtd.	Refer.	Valor
Deduções							
Salário família	30		1.993,42	Salário maternidade	0		0,00
Abono família	19		1.458,60				
<b>Total das deduções</b>			3.452,02				
Descrição	Qtd.	Refer.	Valor	Descrição	Qtd.	Refer.	Valor
IRRF							
Base IRRF	396		498.609,37	Valor IRRF	16		12.212,96
Base IRRF 13º Salário	3		3.123,51	Valor IRRF 13º Salário	0		0,00
<b>Valor do imposto de renda a recolher</b>			12.212,96				
Descrição	Qtd.	Refer.	Valor	Descrição	Qtd.	Refer.	Valor

Documento emitido em: 29/01/2021  
 Acesso em: https://www.pesqueira-pe.gov.br/epv/valida\_documento.asp?documento=2e1f84968894770c9907d1a858489a

**PESQUEIRA - PREFEITURA**PRACA COMENDADOR JOSE DIDIER, S/N, CRISTO REI, 55.200-000, PESQUEIRA-PE  
Período: Folha mensal : 01 a 31/12/2020

CNPJ: 10.264.406/0001-35

Emitido em: 29/01/2021

Página: 2 de 2

Competência: Dezembro/2020

**RESUMO DA HIERARQUIA EMPRESARIAL****Informativos**

9902 - BASE PREV IPSEMP	132	180.722,30	9903 - PATR PREV IPSEMP 21%	132	34.991,91
9904 - ALIQUOTA ADICIONAL IPSEMP 3,5%	132	6.325,52	9900 - BASE PREV IBIMIRIM	1	379,83
9901 - PATR PREV IBIMIRIM 22%	1	379,83			

Descrição	Qtd.	Refer.	Valor	Descrição	Qtd.	Refer.
-----------	------	--------	-------	-----------	------	--------

**Colaboradores por gênero**

Homens	288	72,54%	Mulheres	109	27,46%
<b>Total de colaboradores</b>	<b>397</b>				

Descrição	Qtd.	Refer.	Valor	Descrição	Qtd.	Refer.
-----------	------	--------	-------	-----------	------	--------

Documento assinado digitalmente por: MARIA JOSE CASTRO TENORIO, JAIRO PEREIRA DA LUZ  
 Aceite em: 29/01/2021 10:57:40  
 URL: https://epp/validaDoc.seam Código do documento: 2e1f849c-1458-4809-ac83-9470ce0907da



**RESUMO DA HIERARQUIA EMPRESARIAL**

PROVENTOS				DESCONTOS			
Evento Descrição	Qtd.	Refer.	Valor	Evento Descrição	Qtd.	Refer.	Valor
0177 DIF 1/3 FERIAS	1		1.547,17				
0370 FERIAS EM PECUNIA	10		43.733,88				
0371 1/3 FERIAS ABONO PECUNIARIO	9		13.333,34				
8999 1/3 FERIAS	1		622,31				
Total de proventos			59.236,70	(-) Total de descontos			0,00
(+ ) Arredondamento			0,00	(=) Total líquido			59.236,70
Descrição	Qtd.	Refer.	Valor	Descrição	Qtd.	Refer.	Valor
<b>Previdência Social</b>							
Base empresa	84		164.639,42	Valor da previdência empresa	0	20%	0,00
Base empresa sobre 13° Salário	1		1.045,00	Valor prev. empresa sobre 13° Salário	0	20%	0,00
<b>Total da base empresa</b>			<b>165.684,42</b>	<b>Total de previdência empresa</b>			<b>0,00</b>
Base funcionários	84		149.841,54	Contrib. descontada funcionários	0		0,00
Base funcionários 13° Salário	1		1.045,00	Contrib. desc. func. 13° Salário	0		0,00
<b>RAT</b>							
Base RAT	84		0,00	Valor RAT	84	2%	0,00
Base RAT 13° Salário	1		0,00	Valor RAT 13° Salário	1	2%	0,00
<b>IRRF</b>							
Base IRRF	2		5.521,69	Valor IRRF	0		0,00
<b>Colaboradores por gênero</b>							
Homens	55	64,71%		Mulheres	30	35,29%	
<b>Total de colaboradores</b>	<b>85</b>						
Descrição	Qtd.	Refer.	Valor	Descrição	Qtd.	Refer.	Valor

Documento Assinado Eletronicamente em 29/01/2020 às 15:49:00. Código de Verificação: 1549c-1458-4809-ac83-9470ce0907da



**RESUMO DA HIERARQUIA EMPRESARIAL**

PROVENTOS				DESCONTOS			
Evento Descrição	Qtd.	Refer.	Valor	Evento Descrição	Qtd.	Refer.	Valor
0290 13º SALARIO	275		415.751,99	0671 13º PENSÃO ALIMENTICIA	2		74,00
0590 13º SALARIO S/ DESC PREV	47		31.221,64	0730 ADIANTAMENTO 13º SALARIO	265		16.139,51
				1042 DESC IRRF 13º SALARIO	30		338,78
				1050 RGPS 13º SALARIO	144		20.388,97
				1051 DESC IPSEMP 13º SALARIO	130		21.828,22
				1052 PREV IBIMIRIM 13º	1		2.287,72
<b>Total de proventos</b>			<b>446.973,63</b>	<b>(-) Total de descontos</b>			<b>215.941,20</b>
<b>(+) Arredondamento</b>			<b>0,00</b>	<b>(=) Total líquido</b>			<b>234.028,43</b>
Descrição	Qtd.	Refer.	Valor	Descrição	Qtd.	Refer.	Valor
FGTS							
Base FGTS 13º Salário	43	8%	68.197,09	Base FGTS 13º Sal. aprendiz/verde amarelo	0		0,00
Valor FGTS		8%	5.455,76	Valor FGTS aprendiz/verde amarelo			0,00
<b>FGTS a recolher</b>			<b>5.455,76</b>				
Descrição	Qtd.	Refer.	Valor	Descrição	Qtd.	Refer.	Valor
Previdência Própria							
Base empresa sobre 13º Salário	131		179.364,92	Valor empresa sobre 13º Salário	131	21%	37.666,63
				Valor suplementar sobre 13º Salário	131	3,5%	6.277,77
<b>Total da base empresa</b>			<b>179.364,92</b>	<b>Total do valor empresa</b>			<b>43.944,40</b>
Base colaboradores 13º Salário	131		179.364,92	Contrib. descontada colab. 13º Salário	131		25.116,94
				<b>Total das contribuições descontadas</b>			<b>25.116,94</b>
Descrição	Qtd.	Refer.	Valor	Descrição	Qtd.	Refer.	Valor
Previdência Social							
Base empresa sobre 13º Salário	144		236.387,07	Valor prev. empresa sobre 13º Salário	144	20%	47.277,41
Base funcionários 13º Salário	144		236.387,07	Contrib. desc. func. 13º Salário	144		20.388,97
				<b>Total das contribuições descontadas</b>			<b>20.388,97</b>
Descrição	Qtd.	Refer.	Valor	Descrição	Qtd.	Refer.	Valor
RAT							
Base RAT 13º Salário	144		236.387,07	Valor RAT 13º Salário	144	2%	4.727,74
<b>Valor total do RAT</b>			<b>4.727,74</b>				
Descrição	Qtd.	Refer.	Valor	Descrição	Qtd.	Refer.	Valor
IRRF							
Base IRRF 13º Salário	275		382.143,54	Valor IRRF 13º Salário	30		3.818,78
<b>Valor do imposto de renda a recolher</b>			<b>5.318,78</b>				
Descrição	Qtd.	Refer.	Valor	Descrição	Qtd.	Refer.	Valor
Informativos							
9900 - BASE PREV IBIMIRIM	1		2.019,49	9901 - PATR PREV IBIMIRIM 22%	1		444,29
Descrição	Qtd.	Refer.	Valor	Descrição	Qtd.	Refer.	Valor
Colaboradores por gênero							
Homens	195	70,91%		Mulheres	80	29,09%	
<b>Total de colaboradores</b>	<b>275</b>						
Descrição	Qtd.	Refer.	Valor	Descrição	Qtd.	Refer.	Valor



# **Resumos de Folhas de Pagamento Fundo Municipal de Saúde de Pesqueira 2020**



**RESUMO DA HIERARQUIA EMPRESARIAL**

PROVENTOS				DESCONTOS			
Evento Descrição	Qtd.	Refer.	Valor	Evento Descrição	Qtd.	Refer.	Valor
0001 VENCIMENTOS	675		1.009.687,84	0012 SIND ACS ENDEMIAS	88		22.20,00
0002 HORAS AULAS H	1	150h	1.918,50	0013 PAGAMENTO INDEVIDO	1		86,60
0020 INSALUBRIDADE	353		61.299,00	0024 CARTAO BONSUCESSO	41		558,92
0021 ADICIONAL NOTURNO	76		15.205,56	0025 CARTAO GERADOR - GERACARD	37		90,33
0022 ADICIONAL NOTURNO 25%	40		10.061,48	0051 SISMUP	217		463,30
0023 PERICULOSIDADE	4		1.384,94	0056 EMP CONSIG BANCO CAIXA I	98		220,29
0029 CARGO COMISSONADO	4		3.992,00	0057 EMP CONSIG BANCO DO BRASIL I	2		45,01
0031 COMPLEMENTO SUBSIDIOS	1		4.880,00	0063 EMP CONSIG BANCO CAIXA II	48		80,13
0045 DECENIO	204	289,5	30.290,08	0067 PROSMED	26		44,00
0048 COMISSAO LICITACAO	3		1.919,40	0077 EMP CONSIG BANCO CAIXA III	23		7,04
0055 QUINQUENIO	2		66,12	0078 EMP CONSIG BANCO CAIXA IV	6		28,52
0079 ADICIONAL	82		11.480,00	0081 DESCONTO ASSOCIACAO	99		21,00
0083 GRAT DE PLANTAO	9		12.484,23	0082 PLUS SAUDE	4		33,00
0091 GRAT EX/PACS/PSF	12		14.400,00	0116 DESC HOSPITAL DO CANCER	1		17,79
0092 GRAT DOS ODONTOLOGOS	22		27.159,30	0375 FALTAS MES ANTERIOR	4	38dias	65,79
0095 GRATIFICACAO NATALIDADE	1		515,09	0376 VALE GAS - GAS PAIVA	76		86,00
0120 INSALUBRIDADE CLT	19		5.156,50	0390 CONSIG BRASIL I (CONV FMS)	6		66,38
0124 RET INSALUBRIDADE 2017	1		618,12	0396 CONSIG SANTANDER I	89		288,65
0149 RETROATIVO 1/3 DE FERIAS	2		863,32	0397 CONSIG SANTANDER II	26		82,22
0150 SALARIO FAMILIA	32		2.027,46	0398 CONSIG SANTANDER III	3		24,08
0152 ABONO FAMILIA	38		2.285,14	0510 RGPS	274		4360,37
0167 RET DECENIO 2018	1		571,55	0511 IPSEMP	414		7466,27
0172 AMBULATORIO	1		7.000,00	0520 IRRF	107		50046,67
0173 HORA EXTRA RETROATIVO	26	440h	3.551,20	0670 PENSAO ALIMENTICIA	12		9,11
0181 HORA EXTRA 50%	17	695h	5.580,89	0672 PENSAO ALIMENTICIA II	2		6,47
0265 SALARIO MATERNIDADE	5		15.431,87	0781 EMP CONSIG BANCO CAIXA I FMS	125		3014,81
0279 COMPL CARGO EM COMISSAO	1		286,65	0782 EMP CONSIG BANCO CAIXA II FMS	21		88,65
0295 GRATIFICACAO POR FUNCAO	58		18.149,92	0783 EMP CONSIG BANCO CAIXA III FMS	1		78
0378 RETR PLANTAO EXTRA (SAMU)	3	7	1.413,60	0810 FALTAS (DIAS)	2	43dias	29,73
0383 RET PLANTAO EXTRA NM	41	50	10.025,00	0871 FALTAS HORAS MES ANTERIOR	1	2h	30
0385 GRAT DEDICACAO EXCLUSIVA	2		1.497,00	0890 EMPRESTIMO GERADO EM FOLHA	1		76,00
0386 RET PLANTAO EXTRA NS	4	2,5	780,00	7075 BANCO PAN CARTAO	2		80
0410 LICENCA MEDICA EFETIVO	8		9.624,87				
0411 LICENCA MATERNIDADE EFETIVO	1		998,00				
0901 PCCS	3		701,82				
7999 COMPL SALARIAL	409		14.419,26				
8999 1/3 FERIAS	57		34.287,96				
<b>Total de proventos</b>			<b>1.342.013,67</b>	<b>(-) Total de descontos</b>			<b>299.320,01</b>
<b>(+) Arredondamento</b>			<b>0,00</b>	<b>(=) Total líquido</b>			<b>1.042.693,66</b>
FGTS				FGTS			
Base FGTS	34	8%	81.142,46	Base FGTS menor aprendiz	0		0,00
Valor FGTS		8%	6.491,39	Valor FGTS menor aprendiz			0,00
<b>FGTS a recolher</b>			<b>6.491,39</b>				
Previdência Privada				Previdência Social			
<b>Base empresa</b>	414		678.741,04	<b>Valor empresa</b>	414	21%	142.535,61
				<b>Valor suplementar</b>	414	3%	20.362,23
				<b>Total do valor empresa</b>			162.897,84
Base colaboradores	414		678.741,04	Contrib. descontada colaboradores	414		74.660,27
				<b>Total das contribuições descontadas</b>			74.660,27
RAT				RAT			
Base RAT	279		614.398,15	Valor RAT	279	1%	6.143,98
<b>Valor total do RAT</b>			<b>6.143,98</b>				
Deduções				Deduções			
Salário família	32		2.027,46	Salário maternidade	5		15.431,87
Abono família	38		2.285,14	Salário maternidade 13° Salário	0		0,00
<b>Total das deduções</b>			<b>19.744,47</b>				
GPS				GPS			
Valor - Recolh./FPAS/Terc: 115/582/0000			150.746,24	<i>Conforme emissão em 04/02/2020 às 09:17</i>			
IRRF				IRRF			
Base IRRF	692		1.141.517,44	Valor IRRF	107		53.040,67
<b>Valor do imposto de renda a recolher</b>			<b>53.040,67</b>				
Deduções				Deduções			
Descrição	Qtd.	Refer.	Valor	Descrição	Qtd.	Refer.	Valor



**PESQUEIRA FMS**

CNPJ: 10.488.181/0001-09

Emitido em: 05/02/2020

AVENIDA FERNANDO PESSOA DE QUEIROZ, N° 425, PRADO, 55.200-000, PESQUEIRA-PE

Página: 2 de 2

Período: Folha mensal : 01 a 31/01/2020


Competência: Janeiro/2020

**RESUMO DA HIERARQUIA EMPRESARIAL****Colaboradores por gênero**

Homens	239	34,44%	Mulheres	455	65,56%
<b>Total de colaboradores</b>	<b>694</b>				

Descrição	Qtd.	Refer.	Valor	Descrição	Qtd.	Refer.
-----------	------	--------	-------	-----------	------	--------


Documento assinado Digitalmente por: MARIA JOSE CASTRO TENORIO, JAIRO PEREIRA DA LUZ  
 Acesso em: https://etce.tce.pe.gov.br/epp/validaDoc.seam Código do documento: 2e1f849c-1458-4809-ac83-9470ce0907da



**RESUMO DA HIERARQUIA EMPRESARIAL**

PROVENTOS				DESCONTOS			
Evento Descrição	Qtd.	Refer.	Valor	Evento Descrição	Qtd.	Refer.	Valor
0001 VENCIMENTOS	677		965.596,02	0012 SIND ACS ENDEMIAS	86		22.000,00
0002 HORAS AULAS H	1	150h	1.918,50	0024 CARTAO BONSUCESSO	41		1.580,92
0020 INSALUBRIDADE	351		60.703,62	0025 CARTAO GERADOR - GERACARD	37		2.003,33
0021 ADICIONAL NOTURNO	76		15.246,76	0051 SISMUP	216		2.412,28
0022 ADICIONAL NOTURNO 25%	40		10.061,48	0056 EMP CONSIG BANCO CAIXA I	97		2.928,67
0023 PERICULOSIDADE	4		1.384,94	0057 EMP CONSIG BANCO DO BRASIL I	2		4.010,01
0029 CARGO COMISSONADO	4		3.992,00	0063 EMP CONSIG BANCO CAIXA II	48		8.808,13
0031 COMPLEMENTO SUBSIDIOS	1		4.880,00	0067 PROMED	25		4.450,00
0045 DECENIO	203	289	30.240,18	0077 EMP CONSIG BANCO CAIXA III	23		5.570,04
0048 COMISSAO LICITACAO	3		1.919,40	0078 EMP CONSIG BANCO CAIXA IV	6		2.915,52
0055 QUINQUENIO	2		66,12	0081 DESCONTO ASSOCIACAO	97		6.661,87
0079 ADICIONAL	81		11.340,00	0082 PLUS SAUDE	4		325,00
0083 GRAT DE PLANTAO	9		12.484,23	0116 DESC HOSPITAL DO CANCER	1		1.790,79
0091 GRAT EX/PACS/PSF	12		14.400,00	0375 FALTAS MES ANTERIOR	3	62dias	90,83
0092 GRAT DOS ODONTOLOGOS	22		27.159,30	0376 VALE GAS - GAS PAIVA	65		2.500,00
0120 INSALUBRIDADE CLT	18		4.956,90	0390 CONSIG BRASIL I (CONV FMS)	6		6.053,38
0126 RET INSALUBRIDADE 2018	1		618,12	0396 CONSIG SANTANDER I	93		2.334,24
0127 RET DECENIO 2019	1		290,60	0397 CONSIG SANTANDER II	27		993,19
0150 SALARIO FAMILIA	30		1.847,50	0398 CONSIG SANTANDER III	3		2.145,08
0152 ABONO FAMILIA	33		1.896,18	0510 RGPS	281		4.572,91
0172 AMBULATORIO	1		7.000,00	0511 IPSEMP	411		7.537,61
0173 HORA EXTRA RETROATIVO	43	444h	3.547,42	0520 IRRF	99		3.072,80
0181 HORA EXTRA 50%	21	908h	7.334,03	0670 PENSAO ALIMENTICIA	11		1.521,18
0265 SALARIO MATERNIDADE	5		13.448,00	0672 PENSAO ALIMENTICIA II	2		6.000,01
0279 COMPL CARGO EM COMISSAO	1		286,65	0781 EMP CONSIG BANCO CAIXA I FMS	123		3.788,50
0295 GRATIFICACAO POR FUNCAO	74		22.750,00	0782 EMP CONSIG BANCO CAIXA II FMS	21		8.181,65
0370 ABONO PECUNARIO	1		1.198,50	0783 EMP CONSIG BANCO CAIXA III FMS	2		1.849,93
0378 RETR PLANTAO EXTRA (SAMU)	2	6	1.222,20	0810 FALTAS (DIAS)	1	21dias	90,00
0383 RET PLANTAO EXTRA NM	60	77,5	15.529,40	7075 BANCO PAN CARTAO	2		1.800,80
0385 GRAT DEDICACAO EXCLUSIVA	2		1.497,00				
0386 RET PLANTAO EXTRA NS	5	7	2.430,00				
0410 LICENCA MEDICA EFETIVO	8		9.624,87				
0411 LICENCA MATERNIDADE EFETIVO	2		2.398,00				
0413 RETROATIVO AUX RECLUSAO EFETIV	1		1.416,90				
0901 PCCS	3		701,82				
7999 COMPL SALARIAL	424		16.902,00				
8999 1/3 FERIAS	29		15.027,75				
Total de proventos			1.293.316,45	(-) Total de descontos			284.338,67
(+ ) Arredondamento			0,00	(=) Total líquido			1.008.977,78
Descrição	Qtd.	Refer.	Valor	Descrição	Qtd.	Refer.	Valor
<b>FGTS</b>							
Base FGTS	22	8%	36.378,80	Base FGTS aprendiz/verde amarelo	0		0,00
Valor FGTS		8%	2.910,30	Valor FGTS aprendiz/verde amarelo			0,00
<b>FGTS a recolher</b>			2.910,30				
Descrição	Qtd.	Refer.	Valor	Descrição	Qtd.	Refer.	Valor
<b>Previdência Privada</b>							
<b>Base empresa</b>	411		685.217,01	<b>Valor empresa</b>	411	21%	143.895,57
				<b>Valor suplementar</b>	411	3%	20.556,51
				<b>Total do valor empresa</b>			164.452,08
Base colaboradores	411		685.217,01	Contrib. descontada colaboradores	411		75.372,61
				<b>Total das contribuições descontadas</b>			75.372,61
Descrição	Qtd.	Refer.	Valor	Descrição	Qtd.	Refer.	Valor
<b>Previdência Social</b>							
<b>Base empresa</b>	284		574.286,58	Valor da previdência empresa	284	20%	114.857,31
Base funcionários	284		516.706,72	Contrib. descontada funcionários	281		44.571,91
				<b>Total das contribuições descontadas</b>			44.571,91
Descrição	Qtd.	Refer.	Valor	Descrição	Qtd.	Refer.	Valor
<b>RAT</b>							
Base RAT	284		574.286,58	Valor RAT	284	1%	5.742,86
<b>Valor total do RAT</b>			5.742,86				
Descrição	Qtd.	Refer.	Valor	Descrição	Qtd.	Refer.	Valor
<b>Deduções</b>							
Salário família	30		1.847,56	Salário maternidade	5		13.448,00
Abono família	33		1.896,18	Salário maternidade 13° Salário	0		0,00
<b>Total das deduções</b>			17.191,74				
Descrição	Qtd.	Refer.	Valor	Descrição	Qtd.	Refer.	Valor
<b>GPS</b>							
Valor - Recolh./FPAS/Terc: 115/582/0000			149.876,52	Conforme emissão em 04/03/2020 às 15:03			
Descrição	Qtd.	Refer.	Valor	Descrição	Qtd.	Refer.	Valor
<b>IRRF</b>							
Base IRRF	693		1.096.323,15	Valor IRRF	99		38.722,80
<b>Valor do imposto de renda a recolher</b>			38.722,80				
Descrição	Qtd.	Refer.	Valor	Descrição	Qtd.	Refer.	Valor

Doc: 115/582/0000  
 Aceite: 03/04/2020  
 Assinatura: [Assinatura]  
 CPF: 115.582.000-00  
 Endereço: Av. Fernando Pessoa de Queiroz, 425 - Prado - Pesqueira - PE  
 CEP: 55.200-000  
 Telefone: (51) 3333-1111  
 E-mail: [E-mail]




**RESUMO DA HIERARQUIA EMPRESARIAL**

**Colaboradores por gênero**

Homens	241	34,53%	Mulheres	457	65,47%
<b>Total de colaboradores</b>	698				

Descrição	Qtd.	Refer.	Valor	Descrição	Qtd.	Refer.
-----------	------	--------	-------	-----------	------	--------

Documento assinado digitalmente por: MARIA JOSE CASTRO TENORIO, JAIRO PEREIRA DA LUZ  
Acesse em: <https://etce.tce.pe.gov.br/epp/validaDoc.seam> Código do documento: 2e1f849c-1458-4809-ac83-9470ce0907da



**RESUMO DA HIERARQUIA EMPRESARIAL**

PROVENTOS				DESCONTOS			
Evento Descrição	Qtd.	Refer.	Valor	Evento Descrição	Qtd.	Refer.	Valor
0001 VENCIMENTOS	679		955.663,58	0012 SIND ACS ENDEMIAS	86		114,40
0002 HORAS AULAS H	1	150h	1.918,50	0024 CARTAO BONSUCESSO	41		580,92
0020 INSALUBRIDADE	349		60.290,61	0025 CARTAO GERADOR - GERACARD	37		600,33
0021 ADICIONAL NOTURNO	76		15.246,76	0051 SISMUP	221		449,59
0022 ADICIONAL NOTURNO 25%	40		10.061,48	0056 EMP CONSIG BANCO CAIXA I	95		214,34
0023 PERICULOSIDADE	4		1.384,94	0057 EMP CONSIG BANCO DO BRASIL I	2		44,01
0029 CARGO COMMISSIONADO	4		3.992,00	0063 EMP CONSIG BANCO CAIXA II	48		88,13
0031 COMPLEMENTO SUBSIDIOS	1		4.880,00	0067 PROMMED	25		449,00
0045 DECENIO	203	289	30.280,38	0077 EMP CONSIG BANCO CAIXA III	23		55,04
0048 COMISSAO LICITACAO	3		1.919,40	0078 EMP CONSIG BANCO CAIXA IV	6		29,52
0055 QUINQUENIO	2		66,12	0081 DESCONTO ASSOCIACAO	96		66,80
0079 ADICIONAL	81		11.214,00	0082 PLUS SAUDE	4		55,00
0083 GRAT DE PLANTAO	9		12.484,23	0116 DESC HOSPITAL DO CANCER	1		1,79
0091 GRAT EX/PACS/PSF	12		14.400,00	0375 FALTAS MES ANTERIOR	8	48dias	14,48
0092 GRAT DOS ODONTOLOGOS	22		27.159,30	0376 VALE GAS - GAS PAIVA	53		121,00
0120 INSALUBRIDADE CLT	18		4.956,90	0390 CONSIG BRASIL I (CONV FMS)	6		6,38
0126 RET INSALUBRIDADE 2018	1		618,12	0396 CONSIG SANTANDER I	97		218,13
0150 SALARIO FAMILIA	30		1.774,63	0397 CONSIG SANTANDER II	27		93,19
0152 ABONO FAMILIA	39		2.333,76	0398 CONSIG SANTANDER III	3		2,08
0172 AMBULATORIO	1		7.000,00	0510 RGPS	282		461,90
0173 HORA EXTRA RETROATIVO	33	487h	3.990,48	0511 IPSEMP	408		731,25
0181 HORA EXTRA 50%	22	935h	7.789,21	0520 IRRF	103		3730,63
0265 SALARIO MATERNIDADE	4		11.904,67	0670 PENSAO ALIMENTICIA	10		33,00
0279 COMPL CARGO EM COMISSAO	1		286,65	0672 PENSAO ALIMENTICIA II	2		5,69
0295 GRATIFICACAO POR FUNCAO	65		19.810,00	0781 EMP CONSIG BANCO CAIXA I FMS	123		360,36
0370 ABONO PECUNARIO	1		1.198,50	0782 EMP CONSIG BANCO CAIXA II FMS	21		66,39
0378 RETR PLANTAO EXTRA (SAMU)	4	9	1.812,80	0783 EMP CONSIG BANCO CAIXA III FMS	2		1,93
0383 RET PLANTAO EXTRA NM	46	56,5	11.358,00	0810 FALTAS (DIAS)	2	24dias	8,89
0385 GRAT DEDICACAO EXCLUSIVA	2		1.497,00	7075 BANCO PAN CARTAO	2		8,80
0386 RET PLANTAO EXTRA NS	7	8	2.221,11				
0410 LICENCA MEDICA EFETIVO	11		11.334,99				
0411 LICENCA MATERNIDADE EFETIVO	1		1.400,00				
0413 RETROATIVO AUX RECLUSAO EFETIV	1		1.416,90				
0901 PCCS	3		701,82				
7999 COMPL SALARIAL	422		16.872,50				
8999 1/3 FERIAS	28		15.675,41				
<b>Total de proventos</b>			<b>1.276.914,75</b>	<b>(-) Total de descontos</b>			<b>279.630,97</b>
<b>(+) Arredondamento</b>			<b>0,00</b>	<b>(=) Total liquido</b>			<b>997.283,78</b>
Descrição	Qtd.	Refer.	Valor	Descrição	Qtd.	Refer.	Valor
FGTS							
Base FGTS	21	8%	35.682,13	Base FGTS aprendiz/verde amarelo	0		0,00
Valor FGTS		8%	2.854,57	Valor FGTS aprendiz/verde amarelo			0,00
<b>FGTS a recolher</b>			<b>2.854,57</b>				
Descrição	Qtd.	Refer.	Valor	Descrição	Qtd.	Refer.	Valor
Previdência Privada							
<b>Base empresa</b>	408		675.659,07	<b>Valor empresa</b>	408	21%	141.888,40
				<b>Valor suplementar</b>	408	3,5%	23.648,06
				<b>Total do valor empresa</b>			<b>165.536,46</b>
Base colaboradores	408		675.659,07	Contrib. descontada colaboradores	408		74.321,25
				<b>Total das contribuições descontadas</b>			<b>74.321,25</b>
Descrição	Qtd.	Refer.	Valor	Descrição	Qtd.	Refer.	Valor
Previdência Social							
<b>Base empresa</b>	285		566.704,39	Valor da previdência empresa	285	20%	113.340,87
Base funcionários	285		510.424,53	Contrib. descontada funcionários	282		44.123,90
				<b>Total das contribuições descontadas</b>			<b>44.123,90</b>
Descrição	Qtd.	Refer.	Valor	Descrição	Qtd.	Refer.	Valor
RAT							
Base RAT	285		566.704,39	Valor RAT	285	1%	5.667,04
<b>Valor total do RAT</b>			<b>5.667,04</b>				
Descrição	Qtd.	Refer.	Valor	Descrição	Qtd.	Refer.	Valor
Deduções							
Salário família	30		1.774,63	Salário maternidade	4		11.904,67
Abono família	39		2.333,76	Salário maternidade 13° Salário	0		0,00
<b>Total das deduções</b>			<b>16.013,06</b>				
Descrição	Qtd.	Refer.	Valor	Descrição	Qtd.	Refer.	Valor
GPS							
Valor - Recolh./FPAS/Terc: 115/582/0000			149.452,51	<i>Conforme emissão em 07/04/2020 às 02:18</i>			
Descrição	Qtd.	Refer.	Valor	Descrição	Qtd.	Refer.	Valor
IRRF							
Base IRRF	694		1.081.926,42	Valor IRRF	103		37.306,63
<b>Valor do imposto de renda a recolher</b>			<b>37.306,63</b>				
Descrição	Qtd.	Refer.	Valor	Descrição	Qtd.	Refer.	Valor

Documento emitido por sistema de emissão automática. Não é válido para fins de comprovação de pagamento de tributos.

**PESQUEIRA FMS**

CNPJ: 10.488.181/0001-09


Emitido em: 08/04/2020

AVENIDA FERNANDO PESSOA DE QUEIROZ, N° 425, PRADO, 55.200-000, PESQUEIRA-PE

Página: 2 de 2

Período: Folha mensal : 01 a 31/03/2020

Competência: Março/2020

**RESUMO DA HIERARQUIA EMPRESARIAL****Colaboradores por gênero**

Homens	240	34,43%	Mulheres	457	65,57%
<b>Total de colaboradores</b>	697				

Descrição	Qtd.	Refer.	Valor	Descrição	Qtd.	Refer.
-----------	------	--------	-------	-----------	------	--------

Documento assinado Digitalmente por: MARIA JOSE CASTRO TENORIO, JAIRO PEREIRA DA LUZ  
 Acesso em: <https://etce.tce.pe.gov.br/epp/validaDoc.seam> Código do documento: 2e1f849c-1458-4809-ac83-9470ce0907da



**RESUMO DA HIERARQUIA EMPRESARIAL**

PROVENTOS				DESCONTOS			
Evento Descrição	Qtd.	Refer.	Valor	Evento Descrição	Qtd.	Refer.	Valor
0001 VENCIMENTOS	696		978.328,72	0012 SIND ACS ENDEMIAS	85		119,00
0002 HORAS AULAS H	1	150h	1.918,50	0013 PAGAMENTO INDEVIDO	3		390,31
0020 INSALUBRIDADE	382		67.754,89	0024 CARTAO BONSUCESSO	39		339,93
0021 ADICIONAL NOTURNO	75		15.632,40	0025 CARTAO GERADOR - GERACARD	37		399,39
0022 ADICIONAL NOTURNO 25%	40		10.413,98	0051 SISMUP	220		5547,04
0023 PERICULOSIDADE	4		1.427,24	0056 EMP CONSIG BANCO CAIXA I	91		20559,61
0029 CARGO COMMISSIONADO	4		4.180,00	0063 EMP CONSIG BANCO CAIXA II	46		3333,80
0031 COMPLEMENTO SUBSIDIOS	1		4.880,00	0067 PROMMED	25		449,00
0045 DECENIO	202	288	31.280,38	0077 EMP CONSIG BANCO CAIXA III	23		5575,04
0048 COMISSAO LICITACAO	3		1.919,40	0078 EMP CONSIG BANCO CAIXA IV	6		2915,52
0055 QUINQUENIO	2		68,47	0081 DESCONTO ASSOCIACAO	95		666,00
0079 ADICIONAL	80		11.200,00	0082 PLUS SAUDE	4		54,00
0083 GRAT DE PLANTAO	9		12.484,23	0116 DESC HOSPITAL DO CANCER	1		179,79
0091 GRAT EX/PACS/PSF	12		14.400,00	0375 FALTAS MES ANTERIOR	4	36dias	181,19
0092 GRAT DOS ODONTOLOGOS	22		27.159,30	0376 VALE GAS - GAS PAIVA	65		999,00
0115 DIF DE VENC MES ANTERIOR	1		1.500,00	0390 CONSIG BRASIL I (CONV FMS)	7		99,73
0117 REST DE FALTA MES ANT	1		53,67	0396 CONSIG SANTANDER I	98		2558,56
0120 INSALUBRIDADE CLT	18		5.079,10	0397 CONSIG SANTANDER II	25		77,75
0126 RET INSALUBRIDADE 2018	1		618,12	0398 CONSIG SANTANDER III	4		299,69
0150 SALARIO FAMILIA	35		2.236,52	0510 RGPS	300		4839,30
0152 ABONO FAMILIA	33		1.896,18	0511 IPSEMP	410		75163,93
0154 RET SALARIO FAMILIA	1		48,62	0520 IRRF	96		3054,42
0172 AMBULATORIO	1		7.000,00	0670 PENSAO ALIMENTICIA	10		67,13
0173 HORA EXTRA RETROATIVO	22	454h	3.765,03	0672 PENSAO ALIMENTICIA II	2		67,73
0181 HORA EXTRA 50%	20	795h	7.110,42	0781 EMP CONSIG BANCO CAIXA I FMS	127		35599,07
0210 REST INSS	1		197,46	0782 EMP CONSIG BANCO CAIXA II FMS	20		681,06
0265 SALARIO MATERNIDADE	2		1.545,00	0783 EMP CONSIG BANCO CAIXA III FMS	2		169,93
0279 COMPL CARGO EM COMISSAO	1		286,65	0810 FALTAS (DIAS)	1	1dia	99,76
0295 GRATIFICACAO POR FUNCAO	61		19.020,00	7075 BANCO PAN CARTAO	2		180,80
0370 ABONO PECUNARIO	1		1.198,50				
0378 RETR PLANTAO EXTRA (SAMU)	2	4	836,00				
0383 RET PLANTAO EXTRA NM	62	91,5	19.168,00				
0385 GRAT DEDICACAO EXCLUSIVA	2		1.567,50				
0386 RET PLANTAO EXTRA NS	7	11,5	4.020,00				
0410 LICENCA MEDICA EFETIVO	24		17.891,89				
0411 LICENCA MATERNIDADE EFETIVO	3		3.624,14				
0420 GRATIFICACAO SALARIAL	4		1.045,00				
0901 PCCS	3		730,02				
7999 COMPL SALARIAL	71		1.040,33				
Total de proventos			1.284.525,66	(-) Total de descontos			282.264,48
(+ ) Arredondamento			0,00	(=) Total líquido			1.002.261,18
Descrição	Qtd.	Refer.	Valor	Descrição	Qtd.	Refer.	Valor
FGTS							
Base FGTS	21	8%	35.263,67	Base FGTS aprendiz/verde amarelo	0		0,00
Valor FGTS		8%	2.821,09	Valor FGTS aprendiz/verde amarelo			0,00
<b>FGTS a recolher</b>			<b>2.821,09</b>				
Descrição	Qtd.	Refer.	Valor	Descrição	Qtd.	Refer.	Valor
Previdência Privada							
<b>Base empresa</b>	410		683.318,44	<b>Valor empresa</b>	410	21%	143.496,87
				<b>Valor suplementar</b>	410	3,5%	23.916,14
				<b>Total do valor empresa</b>			<b>167.413,01</b>
Base colaboradores	410		683.318,44	Contrib. descontada colaboradores	410		75.163,93
				Total das contribuições descontadas			75.163,93
Descrição	Qtd.	Refer.	Valor	Descrição	Qtd.	Refer.	Valor
Previdência Social							
<b>Base empresa</b>	303		582.966,76	Valor da previdência empresa	303	20%	116.593,35
Base funcionários	303		536.686,90	Contrib. descontada funcionários	300		46.364,30
				Total das contribuições descontadas			46.364,30
Descrição	Qtd.	Refer.	Valor	Descrição	Qtd.	Refer.	Valor
RAT							
Base RAT	303		582.966,76	Valor RAT	303	1%	5.829,66
<b>Valor total do RAT</b>			<b>5.829,66</b>				
Descrição	Qtd.	Refer.	Valor	Descrição	Qtd.	Refer.	Valor
Deduções							
Salário família	35		2.236,52	Salário maternidade	2		1.545,00
Abono família	33		1.896,18	Salário maternidade 13° Salário	0		0,00
<b>Total das deduções</b>			<b>5.677,70</b>				
Descrição	Qtd.	Refer.	Valor	Descrição	Qtd.	Refer.	Valor
IRRF							
Base IRRF	713		1.085.033,03	Valor IRRF	96		34.548,42
<b>Valor do imposto de renda a recolher</b>			<b>34.548,42</b>				
Descrição	Qtd.	Refer.	Valor	Descrição	Qtd.	Refer.	Valor

Documento emitido em 01/06/2020 às 14:58:48 por: PESQUEIRA DA LUZ  
 CPF: 090.919.908-98  
 Endereço: Av. Fernando Pessoa de Queiroz, nº 425, Prado, 55.200-000, Pesqueira-PE  
 Telefone: (51) 3633-1111  
 E-mail: contabilidade@pesqueira.com.br  
 CNPJ: 10.488.181/0001-09

**PESQUEIRA FMS**

CNPJ: 10.488.181/0001-09


Emitido em: 01/06/2020

AVENIDA FERNANDO PESSOA DE QUEIROZ, N° 425, PRADO, 55.200-000, PESQUEIRA-PE

Página: 2 de 2

Período: Folha mensal : 01 a 30/04/2020


Competência: Abril/2020

**RESUMO DA HIERARQUIA EMPRESARIAL****Colaboradores por gênero**

Homens	245	34,27%	Mulheres	470	65,73%
<b>Total de colaboradores</b>	715				

Descrição	Qtd.	Refer.	Valor	Descrição	Qtd.	Refer.
-----------	------	--------	-------	-----------	------	--------

Documento assinado Digitalmente por: MARIA JOSE CASTRO TENORIO, JAIRO PEREIRA DA LUZ  
 Acesso em: <https://etce.tce.pe.gov.br/epp/validaDoc.seam> Código do documento: 2e1f849c-1458-4809-ac83-9470ce0907da




**RESUMO DA HIERARQUIA EMPRESARIAL**

PROVENTOS				DESCONTOS			
Evento Descrição	Qtd.	Refer.	Valor	Evento Descrição	Qtd.	Refer.	Valor
0001 VENCIMENTOS	725		1.009.923,84	0012 SIND ACS ENDEMIAS	85		119,00
0002 HORAS AULAS H	1	150h	1.918,50	0013 PAGAMENTO INDEVIDO	2		600,31
0020 INSALUBRIDADE	440		79.289,90	0024 CARTAO BONSUCESSO	37		242,67
0021 ADICIONAL NOTURNO	76		15.827,46	0025 CARTAO GERADOR - GERACARD	35		55,15
0022 ADICIONAL NOTURNO 25%	41		10.675,23	0051 SISMUP	222		56,14
0023 PERICULOSIDADE	4		1.427,24	0056 EMP CONSIG BANCO CAIXA I	89		200,14
0029 CARGO COMMISSIONADO	4		4.180,00	0063 EMP CONSIG BANCO CAIXA II	45		44,70
0031 COMPLEMENTO SUBSIDIOS	1		4.880,00	0067 PROMMED	24		40,00
0045 DECENIO	203	289	31.384,88	0077 EMP CONSIG BANCO CAIXA III	22		44,80
0048 COMISSAO LICITACAO	3		1.919,40	0078 EMP CONSIG BANCO CAIXA IV	6		29,52
0055 QUINQUENIO	2		68,47	0081 DESCONTO ASSOCIACAO	95		66,00
0079 ADICIONAL	80		11.200,00	0082 PLUS SAUDE	4		5,00
0083 GRAT DE PLANTAO	9		12.484,23	0116 DESC HOSPITAL DO CANCER	1		79,79
0091 GRAT EX/PACS/PSF	12		14.400,00	0375 FALTAS MES ANTERIOR	3	36dias	4,04
0092 GRAT DOS ODONTOLOGOS	22		27.159,30	0376 VALE GAS - GAS PAIVA	61		20,00
0099 DIF DECENIO	1		104,50	0390 CONSIG BRASIL I (CONV FMS)	7		8,73
0120 INSALUBRIDADE CLT	14		3.335,10	0396 CONSIG SANTANDER I	99		27,29
0128 RET INSALUBRIDADE 2019	1		463,59	0397 CONSIG SANTANDER II	25		7,75
0134 GRAT RESPONSB TECNICA	1		500,00	0398 CONSIG SANTANDER III	4		6,69
0135 GRATIFICACAO COMB. COVID-19	3		4.000,00	0510 RGPS	331		48,06
0150 SALARIO FAMILIA	42		2.683,83	0511 IPSEMP	409		79,20
0152 ABONO FAMILIA	30		1.701,70	0520 IRRF	96		37,66
0172 AMBULATORIO	1		7.000,00	0670 PENSAO ALIMENTICIA	10		20,30
0173 HORA EXTRA RETROATIVO	29	498h	4.254,96	0672 PENSAO ALIMENTICIA II	2		6,73
0174 RET INSALUBRIDADE	1		156,75	0781 EMP CONSIG BANCO CAIXA I FMS	128		39,05
0181 HORA EXTRA 50%	16	715h	6.394,80	0782 EMP CONSIG BANCO CAIXA II FMS	22		8,47
0265 SALARIO MATERNIDADE	1		278,67	0783 EMP CONSIG BANCO CAIXA III FMS	2		93,93
0279 COMPL CARGO EM COMISSAO	1		286,65	7075 BANCO PAN CARTAO	2		80,80
0295 GRATIFICACAO POR FUNCAO	59		18.830,00				
0325 RET ADICIONAL NOTURNO	1		209,00				
0378 RETR PLANTAO EXTRA (SAMU)	5	7	1.463,00				
0383 RET PLANTAO EXTRA NM	39	57	11.935,50				
0385 GRAT DEDICACAO EXCLUSIVA	2		1.567,50				
0386 RET PLANTAO EXTRA NS	6	10,5	3.780,00				
0410 LICENCA MEDICA EFETIVO	39		27.824,42				
0411 LICENCA MATERNIDADE EFETIVO	3		2.756,84				
0420 GRATIFICACAO SALARIAL	4		1.045,00				
0901 PCCS	3		730,02				
7999 COMPL SALARIAL	71		1.040,33				
Total de proventos			1.329.080,61	(-) Total de descontos			282.273,92
(+ ) Arredondamento			0,00	(=) Total líquido			1.046.206,69
Descrição	Qtd.	Refer.	Valor	Descrição	Qtd.	Refer.	Valor
FGTS							
Base FGTS	21	8%	33.400,09	Base FGTS aprendiz/verde amarelo	0		0,00
Valor FGTS		8%	2.672,00	Valor FGTS aprendiz/verde amarelo			0,00
<b>FGTS a recolher</b>			<b>2.672,00</b>				
Descrição	Qtd.	Refer.	Valor	Descrição	Qtd.	Refer.	Valor
Previdência Privada							
<b>Base empresa</b>	409		680.966,20	<b>Valor empresa</b>	409	21%	143.002,90
				<b>Valor suplementar</b>	409	3,5%	23.833,81
				<b>Total do valor empresa</b>			<b>166.836,71</b>
Base colaboradores	409		680.966,20	Contrib. descontada colaboradores	409		74.905,20
				Total das contribuições descontadas			74.905,20
Descrição	Qtd.	Refer.	Valor	Descrição	Qtd.	Refer.	Valor
Previdência Social							
<b>Base empresa</b>	336		628.182,58	Valor da previdência empresa	336	20%	125.636,51
Base funcionários	336		575.053,78	Contrib. descontada funcionários	331		47.883,06
				Total das contribuições descontadas			47.883,06
Descrição	Qtd.	Refer.	Valor	Descrição	Qtd.	Refer.	Valor
RAT							
Base RAT	336		628.182,58	Valor RAT	336	1%	6.281,82
<b>Valor total do RAT</b>			<b>6.281,82</b>				
Descrição	Qtd.	Refer.	Valor	Descrição	Qtd.	Refer.	Valor
Deduções							
Salário família	42		2.683,83	Salário maternidade	1		278,67
Abono família	30		1.701,70	Salário maternidade 13° Salário	0		0,00
<b>Total das deduções</b>			<b>4.664,20</b>				
Descrição	Qtd.	Refer.	Valor	Descrição	Qtd.	Refer.	Valor
IRRF							
Base IRRF	746		1.125.693,14	Valor IRRF	96		36.744,66
<b>Valor do imposto de renda a recolher</b>			<b>36.744,66</b>				
Descrição	Qtd.	Refer.	Valor	Descrição	Qtd.	Refer.	Valor

Documento emitido por: PESQUEIRA DA LUZ  
 CNPJ: 10.488.181/0001-09  
 Endereço: Av. Fernando Pessoa de Queiroz, nº 425, Prado, 55.200-000, Pesqueira-PE  
 Telefone: (51) 3333-1111  
 E-mail: contato@pesqueira.com.br  
 Código de Verificação: 11849c-1458-4809-ac83-9470ce0928






**RESUMO DA HIERARQUIA EMPRESARIAL**

**Colaboradores por gênero**

Homens	256	34,22%	Mulheres	492	65,78%
<b>Total de colaboradores</b>	<b>748</b>				

Descrição	Qtd.	Refer.	Valor	Descrição	Qtd.	Refer.
-----------	------	--------	-------	-----------	------	--------

Documento assinado digitalmente por: MARIA JOSE CASTRO TENORIO, JAIRO PEREIRA DA LUZ  
 Acesso em: https://etce.tce.pe.gov.br/epp/validaDoc.seam Código do documento: 2e1f849c-1458-4809-ac83-9470ce0907da



**RESUMO DA HIERARQUIA EMPRESARIAL**

PROVENTOS				DESCONTOS			
Evento Descrição	Qtd.	Refer.	Valor	Evento Descrição	Qtd.	Refer.	Valor
0001 VENCIMENTOS	726		982.961,65	0012 SIND ACS ENDEMIAS	85		111,00
0002 HORAS AULAS H	1	150h	1.918,50	0013 PAGAMENTO INDEVIDO	7		305,51
0015 COMPL CARGO EM COMISSAO	1		1.200,00	0024 CARTAO BONSUCESSO	36		607,30
0020 INSALUBRIDADE	448		81.568,14	0025 CARTAO GERADOR - GERACARD	33		442,20
0021 ADICIONAL NOTURNO	76		15.848,36	0051 SISMUP	221		557,69
0022 ADICIONAL NOTURNO 25%	41		10.675,23	0056 EMP CONSIG BANCO CAIXA I	86		337,73
0023 PERICULOSIDADE	4		1.427,24	0063 EMP CONSIG BANCO CAIXA II	44		338,46
0029 CARGO COMISSONADO	4		4.180,00	0067 PROMED	24		400,00
0031 COMPLEMENTO SUBSIDIOS	1		4.880,00	0077 EMP CONSIG BANCO CAIXA III	22		445,80
0045 DECENIO	203	289	31.384,88	0078 EMP CONSIG BANCO CAIXA IV	6		52,52
0048 COMISSAO LICITACAO	3		1.919,40	0081 DESCONTO ASSOCIACAO	92		550,00
0055 QUINQUENIO	2		68,47	0082 PLUS SAUDE	4		50,00
0079 ADICIONAL	80		11.200,00	0116 DESC HOSPITAL DO CANCER	1		79,79
0083 GRAT DE PLANTAO	9		12.484,23	0132 DESC PAG INDEV INSALUBRIDADE	12		15,59
0091 GRAT EX/PACS/PSF	12		14.400,00	0331 COMPLEMENTO PISO INSS	1		76,76
0092 GRAT DOS ODONTOLOGOS	22		27.159,30	0375 FALTAS MES ANTERIOR	5	42dias	99,92
0120 INSALUBRIDADE CLT	14		3.335,10	0376 VALE GAS - GAS PAIVA	66		240,00
0128 RET INSALUBRIDADE 2019	1		463,59	0390 CONSIG BRASIL I (CONV FMS)	7		99,73
0134 GRAT RESPONSB TECNICA	1		500,00	0396 CONSIG SANTANDER I	98		2663,66
0150 SALARIO FAMILIA	45		2.965,82	0397 CONSIG SANTANDER II	25		423,23
0152 ABONO FAMILIA	28		1.604,46	0398 CONSIG SANTANDER III	4		297,69
0154 RET SALARIO FAMILIA	1		48,62	0510 RGPS	337		477,76
0172 AMBULATORIO	1		7.000,00	0511 IPSEMP	408		336,27
0173 HORA EXTRA RETROATIVO	34	640h	5.507,64	0512 RETROATIVO IPSEMP	3		12,42
0174 RET INSALUBRIDADE	2		470,25	0520 IRRF	97		252,15
0181 HORA EXTRA 50%	27	913h	8.218,42	0670 PENSAO ALIMENTICIA	10		28,89
0267 RET SALARIO MATERNIDADE	1		48,62	0672 PENSAO ALIMENTICIA II	1		73,73
0279 COMPL CARGO EM COMISSAO	1		286,65	0781 EMP CONSIG BANCO CAIXA I FMS	125		305,52
0295 GRATIFICACAO POR FUNCAO	60		18.850,00	0782 EMP CONSIG BANCO CAIXA II FMS	22		49,47
0325 RET ADICIONAL NOTURNO	1		418,00	0783 EMP CONSIG BANCO CAIXA III FMS	2		19,93
0354 RET FUNCAO GRATIFICADA	1		1.500,00	7075 BANCO PAN CARTAO	2		85,85
0378 RETR PLANTAO EXTRA (SAMU)	1	3	627,00				
0383 RET PLANTAO EXTRA NM	46	78	16.356,00				
0385 GRAT DEDICACAO EXCLUSIVA	2		1.567,50				
0386 RET PLANTAO EXTRA NS	7	8,5	2.863,02				
0410 LICENCA MEDICA EFETIVO	47		29.844,13				
0411 LICENCA MATERNIDADE EFETIVO	4		3.976,13				
0420 GRATIFICACAO SALARIAL	4		1.045,00				
0901 PCCS	3		730,02				
7999 COMPL SALARIAL	71		1.040,33				
<b>Total de proventos</b>			<b>1.312.541,70</b>	<b>(-) Total de descontos</b>			<b>276.484,57</b>
<b>(+) Arredondamento</b>			<b>0,00</b>	<b>(=) Total liquido</b>			<b>1.036.057,13</b>
Descrição	Qtd.	Refer.	Valor	Descrição	Qtd.	Refer.	Valor
FGTS							
Base FGTS	21	8%	35.545,82	Base FGTS aprendiz/verde amarelo	0		0,00
Valor FGTS		8%	2.843,66	Valor FGTS aprendiz/verde amarelo			0,00
<b>FGTS a recolher</b>			<b>2.843,66</b>				
Descrição	Qtd.	Refer.	Valor	Descrição	Qtd.	Refer.	Valor
Previdência Privada							
<b>Base empresa</b>	408		685.067,06	<b>Valor empresa</b>	408	21%	143.864,08
				<b>Valor suplementar</b>	408	3,5%	23.977,34
				<b>Total do valor empresa</b>			167.841,42
Base colaboradores	408		685.067,06	Contrib. descontada colaboradores	408		75.356,27
				<b>Total das contribuições descontadas</b>			75.356,27
Descrição	Qtd.	Refer.	Valor	Descrição	Qtd.	Refer.	Valor
Previdência Social							
<b>Base empresa</b>	340		607.067,49	Valor da previdência empresa	340	20%	121.413,49
Base funcionários	340		575.234,45	Contrib. descontada funcionários	337		48.774,76
				<b>Total das contribuições descontadas</b>			48.774,76
Descrição	Qtd.	Refer.	Valor	Descrição	Qtd.	Refer.	Valor
RAT							
Base RAT	340		607.067,49	Valor RAT	340	1%	6.070,67
<b>Valor total do RAT</b>			<b>6.070,67</b>				
Descrição	Qtd.	Refer.	Valor	Descrição	Qtd.	Refer.	Valor
Deduções							
Salário família	45		2.965,82	Salário maternidade	1		48,62
Abono família	28		1.604,46	Salário maternidade 13° Salário	0		0,00
<b>Total das deduções</b>			<b>4.618,90</b>				
Descrição	Qtd.	Refer.	Valor	Descrição	Qtd.	Refer.	Valor
GPS							
Valor - Recolh./FPAS/Terc: 115/582/0000			171.352,19	<i>Conforme emissão em 02/07/2020 às 01:54</i>			
Descrição	Qtd.	Refer.	Valor	Descrição	Qtd.	Refer.	Valor

Documento emitido por sistema de emissão automática de folha de pagamento. Para mais informações consulte o site: www.dps.com.br.

**PESQUEIRA FMS**

CNPJ: 10.488.181/0001-09

Emitido em: 02/07/2020

AVENIDA FERNANDO PESSOA DE QUEIROZ, N° 425, PRADO, 55.200-000, PESQUEIRA-PE

Página: 2 de 2

Período: Folha mensal : 01 a 30/06/2020

Competência: Junho/2020


**RESUMO DA HIERARQUIA EMPRESARIAL****IRRF**

Base IRRF	749	1.104.905,47	Valor IRRF	97	27.521,15
<b>Valor do imposto de renda a recolher</b>		27.521,15			

Descrição	Qtd.	Refer.	Valor	Descrição	Qtd.	Refer.
<b>Colaboradores por gênero</b>						
Homens	261	34,75%		Mulheres	490	65,25%
<b>Total de colaboradores</b>		751				

Descrição	Qtd.	Refer.	Valor	Descrição	Qtd.	Refer.
-----------	------	--------	-------	-----------	------	--------

Documento gerado automaticamente por: MARIA JOSE CASTRO TENORIO, JAIRO PEREIRA DA LUZ  
 Acesse em: <https://receita.fazenda.gov.br/epp/validaDoc.seam> Código do documento: 2e1f849c-1458-4809-ac83-9470ce0907da



**RESUMO DA HIERARQUIA EMPRESARIAL**


PROVENTOS				DESCONTOS			
Evento Descrição	Qtd.	Refer.	Valor	Evento Descrição	Qtd.	Refer.	Valor
0280 1° PARC 13° SALARIO	334		183.778,89				
Total de proventos			183.778,89	(-) Total de descontos			0,00
(+ ) Arredondamento			0,00	(=) Total líquido			183.778,89
Descrição	Qtd.	Refer.	Valor	Descrição	Qtd.	Refer.	Valor
FGTS							
Base FGTS 13° Salário	22	8%	11.037,35	Base FGTS 13° Sal. aprendiz/verde amarelo	0		0,00
Valor FGTS		8%	882,98	Valor FGTS aprendiz/verde amarelo			0,00
<b>FGTS a recolher</b>			882,98				
Descrição	Qtd.	Refer.	Valor	Descrição	Qtd.	Refer.	Valor
Previdência Privada							
Descrição	Qtd.	Refer.	Valor	Descrição	Qtd.	Refer.	Valor
GPS							
Valor - Recolh./FPAS/Terc: 115/582/0000			171.352,19	Conforme emissão em 02/07/2020 às 01:54			
Descrição	Qtd.	Refer.	Valor	Descrição	Qtd.	Refer.	Valor
Colaboradores por gênero							
Homens	133	39,47%		Mulheres	204	60,53%	
<b>Total de colaboradores</b>			337				
Descrição	Qtd.	Refer.	Valor	Descrição	Qtd.	Refer.	Valor

Documento emitido por: MARCELO JOSÉ GASTRO FERRO, JAIRO PEREIRA DA LUZ  
 Acesso em: 02/07/2020 às 14:58:48  
 URL: http://sistema.fgts.gov.br/fgts/consultar\_documento.asp?documento=2e1f849c-1458-4809-ac83-9470ce0907da



**RESUMO DA HIERARQUIA EMPRESARIAL**

PROVENTOS				DESCONTOS			
Evento Descrição	Qtd.	Refer.	Valor	Evento Descrição	Qtd.	Refer.	Valor
0001 VENCIMENTOS	729		1.002.230,45	0012 SIND ACS ENDEMIAS	85		1.100,00
0002 HORAS AULAS H	1	150h	1.918,50	0024 CARTAO BONSUCESSO	35		000,87
0015 COMPL CARGO EM COMISSAO	1		1.200,00	0025 CARTAO GERADOR - GERACARD	33		475,20
0020 INSALUBRIDADE	449		85.425,69	0051 SISMUP	219		550,69
0021 ADICIONAL NOTURNO	76		15.848,36	0056 EMP CONSIG BANCO CAIXA I	85		10882,98
0022 ADICIONAL NOTURNO 25%	41		10.675,23	0063 EMP CONSIG BANCO CAIXA II	43		99,45
0023 PERICULOSIDADE	4		1.427,24	0067 PROSMED	25		420,00
0029 CARGO COMISSONADO	4		4.180,00	0077 EMP CONSIG BANCO CAIXA III	22		480,80
0031 COMPLEMENTO SUBSIDIOS	1		4.880,00	0078 EMP CONSIG BANCO CAIXA IV	6		250,51
0045 DECENIO	203	289,27	31.412,74	0081 DESCONTO ASSOCIACAO	92		1500,00
0048 COMISSAO LICITACAO	3		1.919,40	0082 PLUS SAUDE	3		220,00
0055 QUINQUENIO	2		68,47	0116 DESC HOSPITAL DO CANCER	1		79,79
0079 ADICIONAL	81		11.340,00	0159 RET GAS	1		00,00
0083 GRAT DE PLANTAO	9		12.484,23	0375 FALTAS MES ANTERIOR	3	46dias	17,19
0091 GRAT EX/PACS/PSF	12		14.400,00	0376 VALE GAS - GAS PAIVA	60		227,00
0092 GRAT DOS ODONTOLOGOS	22		27.159,30	0390 CONSIG BRASIL I (CONV FMS)	7		95,73
0115 DIF DE VENC MES ANTERIOR	1		452,83	0396 CONSIG SANTANDER I	99		2957,65
0120 INSALUBRIDADE CLT	14		3.335,10	0397 CONSIG SANTANDER II	24		447,73
0134 GRAT RESPONSB TECNICA	1		500,00	0398 CONSIG SANTANDER III	4		258,69
0135 GRATIFICACAO COMB. COVID-19	3		6.600,00	0510 RGPS	338		4832,61
0150 SALARIO FAMILIA	41		2.722,72	0511 IPSEMP	409		7332,01
0152 ABONO FAMILIA	27		1.555,84	0520 IRRF	97		30435,50
0172 AMBULATORIO	1		7.000,00	0670 PENSAO ALIMENTICIA	10		298,89
0173 HORA EXTRA RETROATIVO	27	622h	5.595,35	0672 PENSAO ALIMENTICIA II	1		17,73
0181 HORA EXTRA 50%	29	1077h	9.368,73	0781 EMP CONSIG BANCO CAIXA I FMS	128		3664,62
0279 COMPL CARGO EM COMISSAO	1		286,65	0782 EMP CONSIG BANCO CAIXA II FMS	22		87,48
0295 GRATIFICACAO POR FUNCAO	61		18.930,00	0783 EMP CONSIG BANCO CAIXA III FMS	2		18,94
0378 RETR PLANTAO EXTRA (SAMU)	4	8	1.672,00	7075 BANCO PAN CARTAO	2		85,85
0383 RET PLANTAO EXTRA NM	59	91,5	19.164,00				
0385 GRAT DEDICACAO EXCLUSIVA	2		1.567,50				
0386 RET PLANTAO EXTRA NS	6	8	2.606,03				
0410 LICENCA MEDICA EFETIVO	18		18.326,70				
0411 LICENCA MATERNIDADE EFETIVO	5		5.428,75				
0420 GRATIFICACAO SALARIAL	4		1.045,00				
0901 PCCS	3		730,02				
7999 COMPL SALARIAL	71		1.040,33				
Total de proventos			1.334.497,16	(-) Total de descontos			276.258,91
(+ ) Arredondamento			0,00	(-) Total liquido			1.058.238,25
Descrição	Qtd.	Refer.	Valor	Descrição	Qtd.	Refer.	Valor
<b>FGTS</b>							
Base FGTS	21	8%	35.246,26	Base FGTS aprendiz/verde amarelo	0		0,00
Valor FGTS		8%	2.819,70	Valor FGTS aprendiz/verde amarelo			0,00
<b>FGTS a recolher</b>			2.819,70				
Descrição	Qtd.	Refer.	Valor	Descrição	Qtd.	Refer.	Valor
<b>Previdência Privada</b>							
<b>Base empresa</b>	409		685.391,60	<b>Valor empresa</b>	409	21%	143.932,23
				<b>Valor suplementar</b>	409	3,5%	23.988,70
				<b>Total do valor empresa</b>			167.920,93
Base colaboradores	409		685.391,60	Contrib. descontada colaboradores	409		75.392,01
				<b>Total das contribuições descontadas</b>			75.392,01
Descrição	Qtd.	Refer.	Valor	Descrição	Qtd.	Refer.	Valor
<b>Previdência Social</b>							
<b>Base empresa</b>	342		632.135,93	Valor da previdência empresa	342	20%	126.427,18
Base funcionários	342		588.503,95	Contrib. descontada funcionários	338		49.323,61
				<b>Total das contribuições descontadas</b>			49.323,61
Descrição	Qtd.	Refer.	Valor	Descrição	Qtd.	Refer.	Valor
<b>RAT</b>							
Base RAT	342		632.135,93	Valor RAT	342	1%	6.321,35
<b>Valor total do RAT</b>			6.321,35				
Descrição	Qtd.	Refer.	Valor	Descrição	Qtd.	Refer.	Valor
<b>Deduções</b>							
Salário família	41		2.722,72	Salário maternidade	0		0,00
Abono família	27		1.555,84	Salário maternidade 13° Salário	0		0,00
<b>Total das deduções</b>			4.278,56				
Descrição	Qtd.	Refer.	Valor	Descrição	Qtd.	Refer.	Valor
<b>IRRF</b>							
Base IRRF	752		1.129.439,15	Valor IRRF	97		30.435,50
<b>Valor do imposto de renda a recolher</b>			30.435,50				
Descrição	Qtd.	Refer.	Valor	Descrição	Qtd.	Refer.	Valor
<b>Colaboradores por gênero</b>							
Homens	258	34,22%		Mulheres	496	65,78%	
<b>Total de colaboradores</b>			754				
Descrição	Qtd.	Refer.	Valor	Descrição	Qtd.	Refer.	Valor



**RESUMO DA HIERARQUIA EMPRESARIAL**

PROVENTOS				DESCONTOS			
Evento Descrição	Qtd.	Refer.	Valor	Evento Descrição	Qtd.	Refer.	Valor
0001 VENCIMENTOS	751		1.007.575,11	0012 SIND ACS ENDEMIAS	85		110,00
0002 HORAS AULAS H	1	150h	1.918,50	0024 CARTAO BONSUCESSO	34		0,87
0015 COMPL CARGO EM COMISSAO	1		1.200,00	0025 CARTAO GERADOR - GERACARD	33		365,79
0020 INSALUBRIDADE	457		87.780,39	0051 SISMUP	216		48,49
0021 ADICIONAL NOTURNO	76		15.848,36	0056 EMP CONSIG BANCO CAIXA I	81		33,74
0022 ADICIONAL NOTURNO 25%	41		10.675,23	0063 EMP CONSIG BANCO CAIXA II	41		8,88
0023 PERICULOSIDADE	4		1.427,24	0067 PROSMED	24		465,00
0029 CARGO COMISSONADO	4		4.180,00	0077 EMP CONSIG BANCO CAIXA III	22		48,80
0031 COMPLEMENTO SUBSIDIOS	1		4.880,00	0078 EMP CONSIG BANCO CAIXA IV	6		25,51
0045 DECENIO	202	287,83	31.262,96	0081 DESCONTO ASSOCIACAO	92		15,00
0048 COMISSAO LICITACAO	3		1.919,40	0082 PLUS SAUDE	3		22,00
0055 QUINQUENIO	2		68,47	0116 DESC HOSPITAL DO CANCER	1		7,79
0079 ADICIONAL	81		11.340,00	0375 FALTAS MES ANTERIOR	6	48dia	22,64
0083 GRAT DE PLANTAO	9		12.484,23	0376 VALE GAS - GAS PAIVA	60		0,00
0091 GRAT EX/PACS/PSF	12		14.400,00	0390 CONSIG BRASIL I (CONV FMS)	7		9,73
0092 GRAT DOS ODONTOLOGOS	22		27.159,30	0396 CONSIG SANTANDER I	99		22,72
0120 INSALUBRIDADE CLT	14		3.335,10	0397 CONSIG SANTANDER II	21		9,12
0134 GRAT RESPONSB TECNICA	2		1.200,00	0398 CONSIG SANTANDER III	3		2,69
0150 SALARIO FAMILIA	45		2.956,10	0510 RGPS	356		53,58
0152 ABONO FAMILIA	26		1.507,22	0511 IPSEMP	408		99,99
0172 AMBULATORIO	1		7.000,00	0520 IRRF	98		242,35
0173 HORA EXTRA RETROATIVO	32	702h	5.943,63	0670 PENSAO ALIMENTICIA	10		29,80
0181 HORA EXTRA 50%	32	1131h	9.853,02	0672 PENSAO ALIMENTICIA II	1		1,73
0279 COMPL CARGO EM COMISSAO	1		286,65	0781 EMP CONSIG BANCO CAIXA I FMS	130		33,52
0295 GRATIFICACAO POR FUNCAO	61		18.850,00	0782 EMP CONSIG BANCO CAIXA II FMS	21		85,50
0370 ABONO PECUNARIO	1		762,42	0783 EMP CONSIG BANCO CAIXA III FMS	2		1,94
0377 PLANTAO EXTRA (SAMU)	1	0,83	200,02	7075 BANCO PAN CARTAO	2		8,85
0378 RETR PLANTAO EXTRA (SAMU)	2	4	836,00				
0383 RET PLANTAO EXTRA NM	62	104	21.776,50				
0385 GRAT DEDICACAO EXCLUSIVA	2		1.567,50				
0386 RET PLANTAO EXTRA NS	9	11,5	3.652,06				
0410 LICENCA MEDICA EFETIVO	28		18.994,67				
0411 LICENCA MATERNIDADE EFETIVO	4		3.229,27				
0420 GRATIFICACAO SALARIAL	4		1.045,00				
0901 PCCS	3		730,02				
7999 COMPL SALARIAL	71		1.040,33				
8999 1/3 FERIAS	9		5.950,64				
Total de proventos			1.344.835,34	(-) Total de descontos			299.521,03
(+ ) Arredondamento			0,00	(=) Total líquido			1.045.314,31
Descrição	Qtd.	Refer.	Valor	Descrição	Qtd.	Refer.	Valor
FGTS							
Base FGTS	21	8%	37.954,15	Base FGTS aprendiz/verde amarelo	0		0,00
Valor FGTS		8%	3.036,33	Valor FGTS aprendiz/verde amarelo			0,00
<b>FGTS a recolher</b>			<b>3.036,33</b>				
Descrição	Qtd.	Refer.	Valor	Descrição	Qtd.	Refer.	Valor
Previdência Privada							
<b>Base empresa</b>	408		685.028,83	<b>Valor empresa</b>	408	21%	143.856,05
				<b>Valor suplementar</b>	408	3,5%	23.976,00
				<b>Total do valor empresa</b>			<b>167.832,05</b>
Base colaboradores	408		685.028,83	Contrib. descontada colaboradores	408		95.902,99
				<b>Total das contribuições descontadas</b>			<b>95.902,99</b>
Descrição	Qtd.	Refer.	Valor	Descrição	Qtd.	Refer.	Valor
Previdência Social							
<b>Base empresa</b>	360		638.660,31	Valor da previdência empresa	360	20%	127.732,06
Base funcionários	360		611.477,27	Contrib. descontada funcionários	356		51.306,58
				<b>Total das contribuições descontadas</b>			<b>51.306,58</b>
Descrição	Qtd.	Refer.	Valor	Descrição	Qtd.	Refer.	Valor
RAT							
Base RAT	360		638.660,31	Valor RAT	360	1%	6.386,60
<b>Valor total do RAT</b>			<b>6.386,60</b>				
Descrição	Qtd.	Refer.	Valor	Descrição	Qtd.	Refer.	Valor
Deduções							
Salário família	45		2.956,10	Salário maternidade	0		0,00
Abono família	26		1.507,22				
<b>Total das deduções</b>			<b>4.463,32</b>				
Descrição	Qtd.	Refer.	Valor	Descrição	Qtd.	Refer.	Valor
IRRF							
Base IRRF	769		1.121.540,01	Valor IRRF	98		26.429,35
<b>Valor do imposto de renda a recolher</b>			<b>26.429,35</b>				
Descrição	Qtd.	Refer.	Valor	Descrição	Qtd.	Refer.	Valor

Documento emitido por: PESSOA DE QUEIROZ, FERNANDO  
 CNPJ: 10.488.181/0001-09  
 Endereço: Avenida Fernando Pessoa de Queiroz, nº 425, Prado, 55.200-000, Pesqueira-PE  
 Telefone: (51) 3333-1111  
 E-mail: contato@pesqueira.com.br  
 Documento: 2e1f849c-1458-4809-ac83-94154e0828a

**PESQUEIRA FMS**

CNPJ: 10.488.181/0001-09


Emitido em: 09/09/2020

AVENIDA FERNANDO PESSOA DE QUEIROZ, N° 425, PRADO, 55.200-000, PESQUEIRA-PE

Página: 2 of 2

Período: Folha mensal : 01 a 31/08/2020

Competência: Agosto/2020

**RESUMO DA HIERARQUIA EMPRESARIAL****Colaboradores por gênero**

Homens	268	34,72%	Mulheres	504	65,28%
<b>Total de colaboradores</b>	<b>772</b>				

Descrição	Qtd.	Refer.	Valor	Descrição	Qtd.	Refer.
-----------	------	--------	-------	-----------	------	--------

Documento assinado Digitalmente por: MARIA JOSE CASTRO TENORIO, JAIRO PEREIRA DA LUZ  
 Acesse em: <https://etce.tce.pe.gov.br/epp/validaDoc.seam> Código do documento: 2e1f849c-1458-4809-ac83-9470ce0907da



**RESUMO DA HIERARQUIA EMPRESARIAL**

PROVENTOS				DESCONTOS			
Evento Descrição	Qtd.	Refer.	Valor	Evento Descrição	Qtd.	Refer.	Valor
0001 VENCIMENTOS	749		1.011.022,00	0012 SIND ACS ENDEMIAS	84		178,00
0002 HORAS AULAS H	1	150h	1.918,50	0024 CARTAO BONSUCESSO	34		020,87
0015 COMPL CARGO EM COMISSAO	1		1.200,00	0025 CARTAO GERADOR - GERACARD	32		065,53
0020 INSALUBRIDADE	467		90.744,87	0051 SISMUP	217		508,79
0021 ADICIONAL NOTURNO	76		15.848,36	0056 EMP CONSIG BANCO CAIXA I	79		160,97
0022 ADICIONAL NOTURNO 25%	41		10.675,23	0063 EMP CONSIG BANCO CAIXA II	40		77,31
0023 PERICULOSIDADE	4		1.427,24	0067 PROSMED	25		42,00
0029 CARGO COMISSONADO	4		4.180,00	0077 EMP CONSIG BANCO CAIXA III	22		44,80
0031 COMPLEMENTO SUBSIDIOS	1		4.880,00	0078 EMP CONSIG BANCO CAIXA IV	6		25,51
0045 DECENIO	280	366	41.797,26	0081 DESCONTO ASSOCIACAO	92		151,53
0048 COMISSAO LICITACAO	3		1.919,40	0082 PLUS SAUDE	4		33,00
0055 QUINQUENIO	2		68,47	0116 DESC HOSPITAL DO CANCER	1		7,79
0079 ADICIONAL	81		11.237,34	0375 FALTAS MES ANTERIOR	6	43dias	99,45
0083 GRAT DE PLANTAO	9		12.484,23	0376 VALE GAS - GAS PAIVA	59		77,00
0091 GRAT EX/PACS/PSF	12		14.400,00	0390 CONSIG BRASIL I (CONV FMS)	7		9,73
0092 GRAT DOS ODONTOLOGOS	22		27.159,30	0396 CONSIG SANTANDER I	99		208,07
0095 GRATIFICACAO NATALIDADE	2		1.215,09	0397 CONSIG SANTANDER II	21		99,12
0120 INSALUBRIDADE CLT	14		3.335,10	0398 CONSIG SANTANDER III	3		23,69
0134 GRAT RESPONSB TECNICA	2		1.200,00	0510 RGPS	355		507,99
0135 GRATIFICACAO COMB. COVID-19	4		2.600,00	0511 IPSEMP	408		917,13
0150 SALARIO FAMILIA	47		3.160,30	0520 IRRF	114		278,29
0152 ABONO FAMILIA	22		1.312,74	0670 PENSAO ALIMENTICIA	10		24,87
0172 AMBULATORIO	1		7.000,00	0672 PENSAO ALIMENTICIA II	1		17,42
0173 HORA EXTRA RETROATIVO	21	698h	6.341,51	0781 EMP CONSIG BANCO CAIXA I FMS	128		308,81
0174 RET INSALUBRIDADE	13		3.594,78	0782 EMP CONSIG BANCO CAIXA II FMS	21		69,37
0181 HORA EXTRA 50%	30	1108h	9.944,36	0783 EMP CONSIG BANCO CAIXA III FMS	2		11,94
0279 COMPL CARGO EM COMISSAO	1		286,65	7075 BANCO PAN CARTAO	1		8,80
0295 GRATIFICACAO POR FUNCAO	60		18.850,00				
0370 ABONO PECUNARIO	1		1.198,50				
0378 RETR PLANTAO EXTRA (SAMU)	3	6,5	1.358,50				
0383 RET PLANTAO EXTRA NM	57	93,5	19.555,00				
0385 GRAT DEDICACAO EXCLUSIVA	2		1.567,50				
0386 RET PLANTAO EXTRA NS	11	20,5	6.995,08				
0410 LICENCA MEDICA EFETIVO	14		13.687,21				
0411 LICENCA MATERNIDADE EFETIVO	3		3.023,19				
0420 GRATIFICACAO SALARIAL	4		1.045,00				
0901 PCCS	3		730,02				
7999 COMPL SALARIAL	71		1.040,33				
8999 1/3 FERIAS	24		13.468,96				
Total de proventos			1.373.472,02	(-) Total de descontos			299.883,78
(+ ) Arredondamento			0,00	(=) Total líquido			1.073.588,24
Descrição	Qtd.	Refer.	Valor	Descrição	Qtd.	Refer.	Valor
<b>FGTS</b>							
Base FGTS	21	8%	36.148,44	Base FGTS aprendiz/verde amarelo	0		0,00
Valor FGTS		8%	2.891,87	Valor FGTS aprendiz/verde amarelo			0,00
<b>FGTS a recolher</b>			2.891,87				
Descrição	Qtd.	Refer.	Valor	Descrição	Qtd.	Refer.	Valor
<b>Previdência Privada</b>							
<b>Base empresa</b>	408		694.079,78	<b>Valor empresa</b>	408	21%	145.756,75
				<b>Valor suplementar</b>	408	3,5%	24.292,79
				<b>Total do valor empresa</b>			170.049,54
Base colaboradores	408		694.079,78	Contrib. descontada colaboradores	408		97.170,13
				Total das contribuições descontadas			97.170,13
Descrição	Qtd.	Refer.	Valor	Descrição	Qtd.	Refer.	Valor
<b>Previdência Social</b>							
<b>Base empresa</b>	357		647.028,90	Valor da previdência empresa	357	20%	129.405,78
Base funcionários	357		611.394,80	Contrib. descontada funcionários	355		52.463,99
				Total das contribuições descontadas			52.463,99
Descrição	Qtd.	Refer.	Valor	Descrição	Qtd.	Refer.	Valor
<b>RAT</b>							
Base RAT	357		647.028,90	Valor RAT	357	1%	6.470,28
<b>Valor total do RAT</b>			6.470,28				
Descrição	Qtd.	Refer.	Valor	Descrição	Qtd.	Refer.	Valor
<b>Deduções</b>							
Salário família	47		3.160,30	Salário maternidade	0		0,00
Abono família	22		1.312,74				
<b>Total das deduções</b>			4.473,04				
Descrição	Qtd.	Refer.	Valor	Descrição	Qtd.	Refer.	Valor
<b>GPS</b>							
Valor - Recolh./FPAS/Terc: 115/582/0000			184.852,00	Conforme emissão em 05/10/2020 às 08:38			
Descrição	Qtd.	Refer.	Valor	Descrição	Qtd.	Refer.	Valor

Documento emitido em 09/10/2020 às 14:08:13 pelo sistema de geração de documentos da empresa PESQUEIRA FMS. Documento nº 118490-1458-4809-ac83-9470ce0998.



**PESQUEIRA FMS**

CNPJ: 10.488.181/0001-09

Emitido em: 09/10/2020

AVENIDA FERNANDO PESSOA DE QUEIROZ, N° 425, PRADO, 55.200-000, PESQUEIRA-PE

Página: 2 of 2

Período: Folha mensal : 01 a 30/09/2020

Competência: Setembro/2020

**RESUMO DA HIERARQUIA EMPRESARIAL****IRRF**

Base IRRF	766	1.147.938,30	Valor IRRF	114	27.817,29
<b>Valor do imposto de renda a recolher</b>			27.817,29		

Descrição	Qtd.	Refer.	Valor	Descrição	Qtd.	Refer.
<b>Colaboradores por gênero</b>						
Homens	268	34,81%		Mulheres	502	65,19%
<b>Total de colaboradores</b>			770			

Descrição	Qtd.	Refer.	Valor	Descrição	Qtd.	Refer.
-----------	------	--------	-------	-----------	------	--------

 Documento gerado automaticamente por: MARIA JOSE CASTRO TENORIO, JAIRO PEREIRA DA LUZ  
 Endereço: https://www.pec.gov.br/epp/validaDoc.seam Código do documento: 2e1f849c-1458-4809-ac83-9470ce0907da



**RESUMO DA HIERARQUIA EMPRESARIAL**

PROVENTOS				DESCONTOS			
Evento Descrição	Qtd.	Refer.	Valor	Evento Descrição	Qtd.	Refer.	Valor
0001 VENCIMENTOS	757		1.034.273,75	0012 SIND ACS ENDEMIAS	84		1.700,00
0002 HORAS AULAS H	1	150h	1.918,50	0013 PAGAMENTO INDEVIDO	1		804,18
0015 COMPL CARGO EM COMISSAO	1		1.200,00	0024 CARTAO BONSUCESSO	33		1.059,97
0020 INSALUBRIDADE	469		92.159,30	0025 CARTAO GERADOR - GERACARD	30		1.057,73
0021 ADICIONAL NOTURNO	76		15.848,36	0051 SISMUP	218		1.051,24
0022 ADICIONAL NOTURNO 25%	41		10.675,23	0056 EMP CONSIG BANCO CAIXA I	80		1.022,52
0023 PERICULOSIDADE	4		1.427,24	0063 EMP CONSIG BANCO CAIXA II	41		1.088,94
0029 CARGO COMISSONADO	4		4.180,00	0067 PROMMED	25		1.050,00
0031 COMPLEMENTO SUBSIDIOS	1		4.880,00	0077 EMP CONSIG BANCO CAIXA III	22		1.045,29
0045 DECENIO	282	403	45.800,49	0078 EMP CONSIG BANCO CAIXA IV	6		1.051,51
0048 COMISSAO LICITACAO	3		1.919,40	0081 DESCONTO ASSOCIACAO	91		1.050,00
0055 QUINQUENIO	2		68,47	0082 PLUS SAUDE	4		1.050,00
0079 ADICIONAL	80		11.200,00	0116 DESC HOSPITAL DO CANCER	1		1.079,79
0083 GRAT DE PLANTAO	9		12.484,23	0375 FALTAS MES ANTERIOR	6	37dia	1.072,73
0091 GRAT EX/PACS/PSF	12		14.400,00	0376 VALE GAS - GAS PAIVA	59		1.050,00
0092 GRAT DOS ODONTOLOGOS	22		27.159,30	0390 CONSIG BRASIL I (CONV FMS)	8		1.039,72
0115 DIF DE VENC MES ANTERIOR	1		1.045,00	0396 CONSIG SANTANDER I	100		2.099,52
0120 INSALUBRIDADE CLT	14		3.335,10	0397 CONSIG SANTANDER II	20		1.050,07
0134 GRAT RESPONSB TECNICA	2		1.200,00	0398 CONSIG SANTANDER III	3		1.069,69
0135 GRATIFICACAO COMB. COVID-19	4		5.200,00	0510 RGPS	362		5.200,47
0150 SALARIO FAMILIA	51		3.403,40	0511 IPSEMP	406		9.281,74
0152 ABONO FAMILIA	23		1.361,36	0520 IRRF	122		30.294,20
0168 RETROATIVO ABONO FAMILIA 2012	1		264,00	0670 PENSAO ALIMENTICIA	10		1.039,37
0170 RETROATIVO ABONO FAMILIA 2011	1		294,10	0672 PENSAO ALIMENTICIA II	1		1.042,74
0172 AMBULATORIO	1		7.000,00	0781 EMP CONSIG BANCO CAIXA I FMS	131		3.078,70
0173 HORA EXTRA RETROATIVO	22	563h	5.207,53	0782 EMP CONSIG BANCO CAIXA II FMS	21		1.068,71
0181 HORA EXTRA 50%	29	1178h	10.580,98	0783 EMP CONSIG BANCO CAIXA III FMS	2		1.088,94
0279 COMPL CARGO EM COMISSAO	1		286,65	0810 FALTAS (DIAS)	1	2dias	1.055,55
0295 GRATIFICACAO POR FUNCAO	60		18.930,00	7075 BANCO PAN CARTAO	1		1.080,80
0378 RETR PLANTAO EXTRA (SAMU)	2	2	418,00				
0383 RET PLANTAO EXTRA NM	47	80	16.756,00				
0385 GRAT DEDICACAO EXCLUSIVA	2		1.567,50				
0386 RET PLANTAO EXTRA NS	12	20	6.464,27				
0410 LICENCA MEDICA EFETIVO	20		13.861,42				
0411 LICENCA MATERNIDADE EFETIVO	2		1.408,56				
0420 GRATIFICACAO SALARIAL	5		1.306,25				
0901 PCCS	4		1.043,52				
7999 COMPL SALARIAL	71		1.040,33				
8999 1/3 FERIAS	47		26.058,10				
Total de proventos			1.407.626,34	(-) Total de descontos			302.504,80
(+ ) Arredondamento			0,00	(=) Total líquido			1.105.121,54
Descrição	Qtd.	Refer.	Valor	Descrição	Qtd.	Refer.	Valor
FGTS							
Base FGTS	21	8%	36.904,32	Base FGTS aprendiz/verde amarelo	0		0,00
Valor FGTS		8%	2.952,34	Valor FGTS aprendiz/verde amarelo			0,00
<b>FGTS a recolher</b>			2.952,34				
Descrição	Qtd.	Refer.	Valor	Descrição	Qtd.	Refer.	Valor
Previdência Privada							
<b>Base empresa</b>	406		694.905,71	<b>Valor empresa</b>	406	21%	145.930,19
				<b>Valor suplementar</b>	406	3,5%	24.321,69
				<b>Total do valor empresa</b>			170.251,88
Base colaboradores	406		694.905,71	Contrib. descontada colaboradores	406		97.285,74
				Total das contribuições descontadas			97.285,74
Descrição	Qtd.	Refer.	Valor	Descrição	Qtd.	Refer.	Valor
Previdência Social							
<b>Base empresa</b>	364		669.926,85	Valor da previdência empresa	364	20%	133.985,37
Base funcionários	364		628.569,87	Contrib. descontada funcionários	362		54.045,47
				Total das contribuições descontadas			54.045,47
Descrição	Qtd.	Refer.	Valor	Descrição	Qtd.	Refer.	Valor
RAT							
Base RAT	364		669.926,85	Valor RAT	364	1%	6.699,26
<b>Valor total do RAT</b>			6.699,26				
Descrição	Qtd.	Refer.	Valor	Descrição	Qtd.	Refer.	Valor
Deduções							
Salário família	51		3.403,40	Salário maternidade	0		0,00
Abono família	23		1.361,36				
<b>Total das deduções</b>			4.764,76				
Descrição	Qtd.	Refer.	Valor	Descrição	Qtd.	Refer.	Valor
IRRF							
Base IRRF	771		1.179.949,29	Valor IRRF	122		30.294,20
<b>Valor do imposto de renda a recolher</b>			30.294,20				
Descrição	Qtd.	Refer.	Valor	Descrição	Qtd.	Refer.	Valor

Documento gerado em 11/11/2020 às 14:58:48 por T\_PESQUEIRA\_FMS  
 Rua: Fernando Pessoa de Queiroz, nº 425, Prado, 55.200-000, Pesqueira-PE  
 CEP: 55.200-000, PE  
 CNPJ: 10.488.181/0001-09  
 Tel: (51) 3499-1458  
 E-mail: contato@pesqueira.com.br  
 Cnpj: 10.488.181/0001-09

**PESQUEIRA FMS**

CNPJ: 10.488.181/0001-09

Emitido em: 11/11/2020

AVENIDA FERNANDO PESSOA DE QUEIROZ, N° 425, PRADO, 55.200-000, PESQUEIRA-PE

Página: 2 of 2

Período: Folha mensal : 01 a 31/10/2020

Competência: Outubro/2020

**RESUMO DA HIERARQUIA EMPRESARIAL****Colaboradores por gênero**

Homens	270	34,79%	Mulheres	506	65,21%
<b>Total de colaboradores</b>	<b>776</b>				

Descrição	Qtd.	Refer.	Valor	Descrição	Qtd.	Refer.
-----------	------	--------	-------	-----------	------	--------

Documento assinado Digitalmente por: MARIA JOSE CASTRO TENORIO, JAIRO PEREIRA DA LUZ  
 Acesso em: https://etce.tce.pe.gov.br/epp/validaDoc.seam Código do documento: 2e1f849c-1458-4809-ac83-9470ce0907da



**RESUMO DA HIERARQUIA EMPRESARIAL**

PROVENTOS				DESCONTOS			
Evento Descrição	Qtd.	Refer.	Valor	Evento Descrição	Qtd.	Refer.	Valor
0001 VENCIMENTOS	759		1.032.420,13	0012 SIND ACS ENDEMIAS	84		11.000,00
0002 HORAS AULAS H	1	150h	1.918,50	0013 PAGAMENTO INDEVIDO	1		600,88
0015 COMPL CARGO EM COMISSAO	1		1.200,00	0024 CARTAO BONSUCESSO	33		1.095,97
0020 INSALUBRIDADE	472		92.361,39	0025 CARTAO GERADOR - GERACARD	27		1.012,21
0021 ADICIONAL NOTURNO	72		14.829,18	0051 SISMUP	217		1.507,79
0022 ADICIONAL NOTURNO 25%	47		12.224,36	0056 EMP CONSIG BANCO CAIXA I	79		1.188,41
0023 PERICULOSIDADE	4		1.427,24	0063 EMP CONSIG BANCO CAIXA II	40		1.885,60
0029 CARGO COMISSONADO	4		4.180,00	0067 PROMED	25		1.000,00
0031 COMPLEMENTO SUBSIDIOS	1		4.880,00	0077 EMP CONSIG BANCO CAIXA III	21		1.419,93
0045 DECENIO	285	402,34	45.764,85	0078 EMP CONSIG BANCO CAIXA IV	6		218,47
0048 COMISSAO LICITACAO	3		1.919,40	0081 DESCONTO ASSOCIACAO	91		1.000,00
0055 QUINQUENIO	2		68,47	0082 PLUS SAUDE	4		1.000,00
0079 ADICIONAL	80		11.200,00	0116 DESC HOSPITAL DO CANCER	1		1.079,79
0083 GRAT DE PLANTAO	9		12.484,23	0119 RET CONSIG CAIXA	2		1.085,85
0091 GRAT EX/PAC/PSF	12		14.400,00	0375 FALTAS MES ANTERIOR	6	41dias	1.016,60
0092 GRAT DOS ODONTOLOGOS	22		27.159,30	0376 VALE GAS - GAS PAIVA	61		1.000,00
0120 INSALUBRIDADE CLT	14		3.335,10	0390 CONSIG BRASIL I (CONV FMS)	7		1.151,51
0134 GRAT RESPONSB TECNICA	2		1.200,00	0396 CONSIG SANTANDER I	100		2.008,92
0135 GRATIFICACAO COMB. COVID-19	3		2.600,00	0397 CONSIG SANTANDER II	19		1.476,66
0150 SALARIO FAMILIA	49		3.135,99	0398 CONSIG SANTANDER III	3		33,15
0152 ABONO FAMILIA	24		1.312,74	0510 RGPS	363		5.008,07
0172 AMBULATORIO	1		7.000,00	0511 IPSEMP	407		9.744,06
0173 HORA EXTRA RETROATIVO	28	803h	6.781,35	0520 IRRF	118		2.819,78
0174 RET INSALUBRIDADE	1		270,00	0670 PENSAO ALIMENTICIA	11		1.017,70
0181 HORA EXTRA 50%	30	1192h	10.544,59	0672 PENSAO ALIMENTICIA II	1		178,42
0279 COMPL CARGO EM COMISSAO	1		286,65	0781 EMP CONSIG BANCO CAIXA I FMS	134		3.701,34
0295 GRATIFICACAO POR FUNCAO	59		18.850,00	0782 EMP CONSIG BANCO CAIXA II FMS	23		1.898,89
0360 GRAT POS GRADUACAO	1		104,50	0783 EMP CONSIG BANCO CAIXA III FMS	2		199,94
0378 RETR PLANTAO EXTRA (SAMU)	2	2	418,00	7075 BANCO PAN CARTAO	1		1.080,80
0383 RET PLANTAO EXTRA NM	61	104,5	21.858,50				
0385 GRAT DEDICACAO EXCLUSIVA	2		1.567,50				
0386 RET PLANTAO EXTRA NS	10	16,5	5.024,14				
0410 LICENCA MEDICA EFETIVO	23		15.668,44				
0420 GRATIFICACAO SALARIAL	5		1.306,25				
0901 PCCS	6		1.670,52				
7999 COMPL SALARIAL	71		1.040,33				
8999 1/3 FERIAS	48		28.754,43				
Total de proventos			1.411.166,08	(-) Total de descontos			304.227,74
(+ ) Arredondamento			0,00	(=) Total líquido			1.106.938,34
Descrição	Qtd.	Refer.	Valor	Descrição	Qtd.	Refer.	Valor
FGTS							
Base FGTS	21	8%	35.510,99	Base FGTS aprendiz/verde amarelo	0		0,00
Valor FGTS		8%	2.840,87	Valor FGTS aprendiz/verde amarelo			0,00
<b>FGTS a recolher</b>			<b>2.840,87</b>				
Descrição	Qtd.	Refer.	Valor	Descrição	Qtd.	Refer.	Valor
Previdência Privada							
<b>Base empresa</b>	407		698.186,46	<b>Valor empresa</b>	407	21%	146.619,15
				<b>Valor suplementar</b>	407	3,5%	24.436,52
				<b>Total do valor empresa</b>			171.055,67
Base colaboradores	407		698.186,46	Contrib. descontada colaboradores	407		97.745,06
				<b>Total das contribuições descontadas</b>			97.745,06
Descrição	Qtd.	Refer.	Valor	Descrição	Qtd.	Refer.	Valor
Previdência Social							
<b>Base empresa</b>	365		666.066,36	Valor da previdência empresa	365	20%	133.213,27
Base funcionários	365		627.508,32	Contrib. descontada funcionários	363		53.806,07
				<b>Total das contribuições descontadas</b>			53.806,07
Descrição	Qtd.	Refer.	Valor	Descrição	Qtd.	Refer.	Valor
RAT							
Base RAT	365		666.066,36	Valor RAT	365	1%	6.660,66
<b>Valor total do RAT</b>			<b>6.660,66</b>				
Descrição	Qtd.	Refer.	Valor	Descrição	Qtd.	Refer.	Valor
Deduções							
Salário família	49		3.135,99	Salário maternidade	0		0,00
Abono família	24		1.312,74				
<b>Total das deduções</b>			<b>4.448,73</b>				
Descrição	Qtd.	Refer.	Valor	Descrição	Qtd.	Refer.	Valor
GPS							
Valor - Recolh./FPAS/Terc: 115/582/0000			187.877,36	Conforme emissão em 04/12/2020 às 11:30			
Descrição	Qtd.	Refer.	Valor	Descrição	Qtd.	Refer.	Valor
IRRF							
Base IRRF	773		1.184.234,48	Valor IRRF	118		28.819,78
<b>Valor do imposto de renda a recolher</b>			<b>28.819,78</b>				
Descrição	Qtd.	Refer.	Valor	Descrição	Qtd.	Refer.	Valor

Documento gerado automaticamente pelo sistema de folha de pagamento da empresa PESQUEIRA DA LUZ em 15/12/2020 às 11:30. Para mais informações consulte o departamento de Recursos Humanos.



RESUMO DA HIERARQUIA EMPRESARIAL

Colaboradores por gênero

Homens	271	34,79%	Mulheres	508	65,21%
<b>Total de colaboradores</b>	<b>779</b>				

Descrição	Qtd.	Refer.	Valor	Descrição	Qtd.	Refer.
-----------	------	--------	-------	-----------	------	--------

Documento assinado Digitalmente por: MARIA JOSE CASTRO TENORIO, JAIRO PEREIRA DA LUZ  
Acesse em: <https://etce.tce.pe.gov.br/epp/validaDoc.seam> Código do documento: 2e1f849c-1458-4809-ac83-9470ce0907da



**RESUMO DA HIERARQUIA EMPRESARIAL**

PROVENTOS				DESCONTOS			
Evento Descrição	Qtd.	Refer.	Valor	Evento Descrição	Qtd.	Refer.	Valor
0001 VENCIMENTOS	752		1.015.811,94	0012 SIND ACS ENDEMIAS	85		119,00
0002 HORAS AULAS H	1	150h	1.918,50	0013 PAGAMENTO INDEVIDO	1		170,41
0015 COMPL CARGO EM COMISSAO	1		1.200,00	0024 CARTAO BONSUCESSO	32		993,07
0020 INSALUBRIDADE	471		92.634,07	0025 CARTAO GERADOR - GERACARD	25		22,26
0021 ADICIONAL NOTURNO	71		14.815,24	0051 SISMUP	217		550,70
0022 ADICIONAL NOTURNO 25%	48		12.485,61	0056 EMP CONSIG BANCO CAIXA I	78		1.166,34
0023 PERICULOSIDADE	4		1.427,24	0063 EMP CONSIG BANCO CAIXA II	40		883,58
0029 CARGO COMISSONADO	4		4.180,00	0067 PROMMED	25		429,00
0031 COMPLEMENTO SUBSIDIOS	1		4.880,00	0077 EMP CONSIG BANCO CAIXA III	21		449,94
0045 DECENIO	282	399,83	45.503,60	0078 EMP CONSIG BANCO CAIXA IV	6		29,47
0048 COMISSAO LICITACAO	3		1.919,40	0081 DESCONTO ASSOCIACAO	92		555,00
0055 QUINQUENIO	2		68,47	0082 PLUS SAUDE	4		30,00
0079 ADICIONAL	81		11.340,00	0093 FALTA	1		37,00
0083 GRAT DE PLANTAO	9		12.484,23	0116 DESC HOSPITAL DO CANCER	1		37,79
0091 GRAT EX/PACS/PSF	12		14.400,00	0119 RET CONSIG CAIXA	2		80,85
0092 GRAT DOS ODONTOLOGOS	22		27.159,30	0375 FALTAS MES ANTERIOR	2	33dias	48,25
0120 INSALUBRIDADE CLT	14		3.335,10	0376 VALE GAS - GAS PAIVA	39		338,00
0134 GRAT RESPONSB TECNICA	2		1.200,00	0390 CONSIG BRASIL I (CONV FMS)	7		82,51
0135 GRATIFICACAO COMB. COVID-19	4		5.700,00	0396 CONSIG SANTANDER I	100		26.082,29
0145 RETROATIVO ABONO FAMILIA 2014	1		295,92	0397 CONSIG SANTANDER II	19		44,66
0146 RETROATIVO ABONO FAMILIA 2015	1		314,40	0398 CONSIG SANTANDER III	3		34,15
0150 SALARIO FAMILIA	50		3.257,54	0510 RGPS	360		50.759,47
0152 ABONO FAMILIA	22		1.215,50	0511 IPSEMP	405		97.829,99
0169 RETROATIVO ABONO FAMILIA 2013	1		280,32	0520 IRRF	109		2.778,35
0172 AMBULATORIO	1		7.000,00	0670 PENSAO ALIMENTICIA	12		17,88
0173 HORA EXTRA RETROATIVO	16	531h	4.638,51	0672 PENSAO ALIMENTICIA II	1		1,42
0181 HORA EXTRA 50%	27	1156h	10.051,43	0781 EMP CONSIG BANCO CAIXA I FMS	135		36.021,75
0279 COMPL CARGO EM COMISSAO	1		286,65	0782 EMP CONSIG BANCO CAIXA II FMS	24		30,37
0295 GRATIFICACAO POR FUNCAO	60		18.830,00	0783 EMP CONSIG BANCO CAIXA III FMS	2		21,94
0360 GRAT POS GRADUACAO	1		104,50	7075 BANCO PAN CARTAO	1		4,80
0383 RET PLANTAO EXTRA NM	62	114,5	23.989,00				
0385 GRAT DEDICACAO EXCLUSIVA	2		1.567,50				
0386 RET PLANTAO EXTRA NS	7	14	4.402,07				
0410 LICENCA MEDICA EFETIVO	25		17.660,79				
0420 GRATIFICACAO SALARIAL	5		1.306,25				
0901 PCCS	6		1.670,52				
7999 COMPL SALARIAL	70		1.025,50				
8999 1/3 FERIAS	35		20.706,37				
Total de proventos			1.391.065,47	(-) Total de descontos			296.019,24
(+ Arredondamento			0,00	(-) Total liquido			1.092.046,23
Descrição	Qtd.	Refer.	Valor	Descrição	Qtd.	Refer.	Valor
FGTS							
Base FGTS	21	8%	35.719,99	Base FGTS aprendiz/verde amarelo	0		0,00
Valor FGTS		8%	2.857,59	Valor FGTS aprendiz/verde amarelo			0,00
<b>FGTS a recolher</b>			<b>2.857,59</b>				
Descrição	Qtd.	Refer.	Valor	Descrição	Qtd.	Refer.	Valor
Previdência Própria							
<b>Base empresa</b>	405		698.671,50	<b>Valor empresa</b>	405	21%	146.721,01
				<b>Valor suplementar</b>	405	3,5%	24.453,50
<b>Total da base empresa</b>			<b>698.671,50</b>	<b>Total do valor empresa</b>			<b>171.174,51</b>
Base colaboradores	405		698.671,50	Contrib. descontada colaboradores	405		97.812,99
				<b>Total das contribuições descontadas</b>			<b>97.812,99</b>
Descrição	Qtd.	Refer.	Valor	Descrição	Qtd.	Refer.	Valor
Previdência Social							
<b>Base empresa</b>	362		652.239,34	Valor da previdência empresa	362	20%	130.447,86
Base funcionários	362		617.556,30	Contrib. descontada funcionários	360		52.756,47
				<b>Total das contribuições descontadas</b>			<b>52.756,47</b>
Descrição	Qtd.	Refer.	Valor	Descrição	Qtd.	Refer.	Valor
RAT							
Base RAT	362		652.239,34	Valor RAT	362	1%	6.522,39
<b>Valor total do RAT</b>			<b>6.522,39</b>				
Descrição	Qtd.	Refer.	Valor	Descrição	Qtd.	Refer.	Valor
Deduções							
Salário família	50		3.257,54	Salário maternidade	0		0,00
Abono família	22		1.215,50				
<b>Total das deduções</b>			<b>4.473,04</b>				
Descrição	Qtd.	Refer.	Valor	Descrição	Qtd.	Refer.	Valor
GPS							
Valor - Recolh./FPAS/Terc: 115/582/0000			183.986,07	Conforme emissão em 28/12/2020 às 16:22			
Descrição	Qtd.	Refer.	Valor	Descrição	Qtd.	Refer.	Valor

Documento emitido em 29/01/2020 às 14:58:48 por o33-94700...  
 Endereço: Rua...  
 CPF: 115.582.000-00  
 CNPJ: 10.488.181/0001-09  
 Documento emitido em 28/12/2020 às 16:22

**PESQUEIRA FMS**

CNPJ: 10.488.181/0001-09

Emitido em: 29/01/2021

AVENIDA FERNANDO PESSOA DE QUEIROZ, N° 425, PRADO, 55.200-000, PESQUEIRA-PE

Página: 2 de 2

Período: Folha mensal : 01 a 31/12/2020

Competência: Dezembro/2020

**RESUMO DA HIERARQUIA EMPRESARIAL****IRRF**

Base IRRF	768	1.162.197,00	Valor IRRF	109	27.770,35
<b>Valor do imposto de renda a recolher</b>			27.770,35		

Descrição	Qtd.	Refer.	Valor	Descrição	Qtd.	Refer.
<b>Colaboradores por gênero</b>						
Homens	269	34,84%		Mulheres	503	65,16%
<b>Total de colaboradores</b>		772				
Descrição	Qtd.	Refer.	Valor	Descrição	Qtd.	Refer.

 Documento gerado automaticamente por: MARIA JOSE CASTRO TENORIO, JAIRO PEREIRA DA LUZ  
 Acesse em: <https://epec.pe.gov.br/epp/validaDoc.seam> Código do documento: 2e1f849c-1458-4809-ac83-9470ce0907da



**RESUMO DA HIERARQUIA EMPRESARIAL**

PROVENTOS				DESCONTOS			
Evento Descrição	Qtd.	Refer.	Valor	Evento Descrição	Qtd.	Refer.	Valor
0290 13o SALARIO	428		715.468,57	0671 13o PENSÃO ALIMENTICIA	3		177,16
0381 13o SALARIO S/INC RPPS	64		5.295,65	0676 13o PENSÃO ALIMENTICIA II	1		103,09
8990 13° LICENCA MEDICA	39		25.327,61	0730 ADIANTAMENTO 13o SALARIO	329		18.663,81
				1042 DESC IRRF 13o SALARIO	61		7.729,74
				1050 DESC INSS 13o SALARIO	29		889,81
				1051 DESC IPSEMP 13o SALARIO	404		9.413,35
<b>Total de proventos</b>			<b>746.091,83</b>	<b>(-) Total de descontos</b>			<b>28.556,96</b>
<b>(+) Arredondamento</b>			<b>0,00</b>	<b>(=) Total líquido</b>			<b>457.534,87</b>
FGTS				FGTS			
Base FGTS	21	8%	34.876,06	Base FGTS aprendiz/verde amarelo	0		0,00
Base FGTS 13° Salário	2	8%	603,97	Base FGTS 13° Sal. aprendiz/verde amarelo	0		0,00
Total base FGTS			35.480,03	Total base FGTS aprendiz/verde amarelo			0,00
Valor FGTS		8%	2.838,40	Valor FGTS aprendiz/verde amarelo			0,00
<b>FGTS a recolher</b>			<b>2.838,40</b>				
Previdência Própria				Previdência Social			
Base empresa sobre 13° Salário	405		693.470,79	Valor empresa sobre 13° Salário	405	21%	14.562,86
<b>Total da base empresa</b>			<b>693.470,79</b>	Valor suplementar sobre 13° Salário	405	3,5%	2.427,47
Base colaboradores 13° Salário	405		693.470,79	<b>Total do valor empresa</b>			<b>16.990,33</b>
				Contrib. descontada colab. 13° Salário	404		9640,35
				Total das contribuições descontadas			9640,35
Base empresa sobre 13° Salário	29		47.325,39	Valor prev. empresa sobre 13° Salário	29	20%	9.465,07
Base funcionários 13° Salário	29		47.325,39	Contrib. desc. func. 13° Salário	29		3.889,81
				Total das contribuições descontadas			3.889,81
Base RAT 13° Salário	29		47.325,39	Valor RAT 13° Salário	29	1%	473,25
<b>Valor total do RAT</b>			<b>473,25</b>				
GPS				GPS			
Valor - Recolh./FPAS/Terc: 115/582/0000			13.825,13	Conforme emissão em 05/01/2021 às 16:49			
Base IRRF 13° Salário	434		696.315,94	Valor IRRF 13° Salário	61		5.729,74
<b>Valor do imposto de renda a recolher</b>			<b>5.729,74</b>				
Colaboradores por gênero				Colaboradores por gênero			
Homens	155	35,63%		Mulheres	280	64,37%	
<b>Total de colaboradores</b>	<b>435</b>						





**Resumos de  
Folhas de  
Pagamento  
Fundo  
Municipal de  
Assistência  
Social de  
Pesqueira 2020**



**RESUMO DA HIERARQUIA EMPRESARIAL**


PROVENTOS				DESCONTOS			
Evento Descrição	Qtd.	Refer.	Valor	Evento Descrição	Qtd.	Refer.	Valor
0001 VENCIMENTOS	118		130.407,03	0051 SISMUP	8		81,18
0019 AJUDA TRANSPORTE	1		1.000,00	0056 EMP CONSIG BANCO CAIXA I	5		101,00
0029 CARGO COMISSONADO	17		16.966,00	0067 PROSMED	6		101,00
0030 SUBSIDIOS	1		6.000,00	0510 RGPS	126		126,23
0032 GRAT COM ESPECIAL	3		1.097,80	0511 IPSEMP	10		53,77
0033 GRAT ESPECIAL	2		1.063,00	0520 IRRF	2		04,94
0045 DECENIO	9		1.703,03	0810 FALTAS (DIAS)	1	30dias	99,00
0120 INSALUBRIDADE CLT %	1		199,60	0812 DESC LIQUIGAS	1		99,00
0150 SALARIO FAMILIA	6		388,96	8009 LIQUIGAS SISMUP	6		43,00
0152 ABONO FAMILIA	1		48,62				
0811 GRATIFICACAO DEDIC EXCLUSIVA	1		499,00				
0896 RET DECENIO	1		1.796,40				
0901 PCCS	2		399,20				
7999 COMPL SALARIO MINIMO	103		4.159,39				
8999 1/3 FERIAS	5		3.520,54				
Total de proventos			169.248,57	(-) Total de descontos			17.488,21
(+ ) Arredondamento			0,00	(=) Total líquido			151.760,36
Descrição	Qtd.	Refer.	Valor	Descrição	Qtd.	Refer.	Valor
FGTS							
Base FGTS	5	8%	5.694,00	Base FGTS menor aprendiz	0		0,00
Valor FGTS		8%	455,52	Valor FGTS menor aprendiz			0,00
<b>FGTS a recolher</b>			455,52				
Descrição	Qtd.	Refer.	Valor	Descrição	Qtd.	Refer.	Valor
Previdência Privada							
<b>Base empresa</b>	10		13.989,23	<b>Valor empresa</b>	10	21%	2.937,73
				<b>Valor suplementar</b>	10	3%	410,67
				<b>Total do valor empresa</b>			3.348,40
Base colaboradores	10		13.989,23	Contrib. descontada colaboradores	10		1.538,77
				Total das contribuições descontadas			1.538,77
Descrição	Qtd.	Refer.	Valor	Descrição	Qtd.	Refer.	Valor
Previdência Social							
<b>Base empresa</b>	126		149.103,22	Valor da previdência empresa	126	20%	29.820,64
Base funcionários	126		149.103,22	Contrib. descontada funcionários	126		123.27,23
				Total das contribuições descontadas			123.27,23
Descrição	Qtd.	Refer.	Valor	Descrição	Qtd.	Refer.	Valor
RAT							
Base RAT	126		149.103,22	Valor RAT	126	1%	1.491,03
<b>Valor total do RAT</b>			1.491,03				
Descrição	Qtd.	Refer.	Valor	Descrição	Qtd.	Refer.	Valor
Deduções							
Salário família	6		388,96	Salário maternidade	0		0,00
Abono família	1		48,62	Salário maternidade 13° Salário	0		0,00
<b>Total das deduções</b>			437,58				
Descrição	Qtd.	Refer.	Valor	Descrição	Qtd.	Refer.	Valor
GPS							
Valor - Recolh./FPAS/Terc: 115/582/0000			40.720,26	<i>Conforme emissão em 03/02/2020 às 11:33</i>			
Descrição	Qtd.	Refer.	Valor	Descrição	Qtd.	Refer.	Valor
IRRF							
Base IRRF	136		149.165,60	Valor IRRF	2		1.044,94
<b>Valor do imposto de renda a recolher</b>			1.044,94				
Descrição	Qtd.	Refer.	Valor	Descrição	Qtd.	Refer.	Valor
Informativos							
9005 - PATRONAL RGPS 21%	126		31.311,63				
Descrição	Qtd.	Refer.	Valor	Descrição	Qtd.	Refer.	Valor
Colaboradores por gênero							
Homens	45	33,09%		Mulheres	91	66,91%	
<b>Total de colaboradores</b>			136				
Descrição	Qtd.	Refer.	Valor	Descrição	Qtd.	Refer.	Valor



**RESUMO DA HIERARQUIA EMPRESARIAL**

PROVENTOS				DESCONTOS			
Evento Descrição	Qtd.	Refer.	Valor	Evento Descrição	Qtd.	Refer.	Valor
0001 VENCIMENTOS	116		128.106,10	0051 SISMUP	7		7,20
0019 AJUDA TRANSPORTE	1		1.000,00	0056 EMP CONSIG BANCO CAIXA I	5		50,09
0029 CARGO COMISSONADO	17		16.966,00	0067 PROSMED	6		109,00
0030 SUBSIDIOS	1		6.000,00	0510 RGPS	124		120,38
0032 GRAT COM ESPECIAL	3		1.097,80	0511 IPSEMP	10		34,77
0033 GRAT ESPECIAL	2		1.063,00	0520 IRRF	1		4,72
0045 DECENIO	8		1.503,43	0812 DESC LIQUIGAS	4		49,00
0120 INSALUBRIDADE CLT %	1		199,60	8009 LIQUIGAS SISMUP	6		5,00
0150 SALARIO FAMILIA	6		340,34				
0152 ABONO FAMILIA	1		48,62				
0377 FERIAS EM PECUNIA	1		672,20				
0811 GRATIFICACAO DEDIC EXCLUSIVA	1		499,00				
0901 PCCS	2		399,20				
7999 COMPL SALARIO MINIMO	102		4.747,73				
8999 1/3 FERIAS	3		1.244,59				
<b>Total de proventos</b>			<b>163.887,61</b>	<b>(-) Total de descontos</b>			<b>16.039,16</b>
<b>(+) Arredondamento</b>			<b>0,00</b>	<b>(=) Total líquido</b>			<b>147.848,45</b>
Descrição	Qtd.	Refer.	Valor	Descrição	Qtd.	Refer.	Valor
<b>FGTS</b>							
Base FGTS	4	8%	4.479,40	Base FGTS aprendiz/verde amarelo	0		0,00
Valor FGTS		8%	358,35	Valor FGTS aprendiz/verde amarelo			0,00
<b>FGTS a recolher</b>			<b>358,35</b>				
Descrição	Qtd.	Refer.	Valor	Descrição	Qtd.	Refer.	Valor
<b>Previdência Privada</b>							
<b>Base empresa</b>	10		12.252,83	<b>Valor empresa</b>	10	21%	2.573,09
				<b>Valor suplementar</b>	10	3%	36,58
				<b>Total do valor empresa</b>			<b>2.609,67</b>
Base colaboradores	10		12.252,83	Contrib. descontada colaboradores	10		13,77
				Total das contribuições descontadas			13,77
Descrição	Qtd.	Refer.	Valor	Descrição	Qtd.	Refer.	Valor
<b>Previdência Social</b>							
<b>Base empresa</b>	124		148.129,03	Valor da previdência empresa	124	20%	29.625,80
Base funcionários	124		148.129,03	Contrib. descontada funcionários	124		120,49,38
				Total das contribuições descontadas			120,49,38
Descrição	Qtd.	Refer.	Valor	Descrição	Qtd.	Refer.	Valor
<b>RAT</b>							
Base RAT	124		148.129,03	Valor RAT	124	1%	1.481,29
<b>Valor total do RAT</b>			<b>1.481,29</b>				
Descrição	Qtd.	Refer.	Valor	Descrição	Qtd.	Refer.	Valor
<b>Deduções</b>							
Salário família	6		340,34	Salário maternidade	0		0,00
Abono família	1		48,62	Salário maternidade 13° Salário	0		0,00
<b>Total das deduções</b>			<b>388,96</b>				
Descrição	Qtd.	Refer.	Valor	Descrição	Qtd.	Refer.	Valor
<b>GPS</b>							
Valor - Recolh./FPAS/Terc: 115/582/0000			40.476,01	<i>Conforme emissão em 03/03/2020 às 14:42</i>			
Descrição	Qtd.	Refer.	Valor	Descrição	Qtd.	Refer.	Valor
<b>IRRF</b>							
Base IRRF	134		144.447,91	Valor IRRF	1		442,72
<b>Valor do imposto de renda a recolher</b>			<b>442,72</b>				
Descrição	Qtd.	Refer.	Valor	Descrição	Qtd.	Refer.	Valor
<b>Informativos</b>							
9005 - PATRONAL RGPS 21%	124		31.107,06				
Descrição	Qtd.	Refer.	Valor	Descrição	Qtd.	Refer.	Valor
<b>Colaboradores por gênero</b>							
Homens	44	32,84%		Mulheres	90	67,16%	
<b>Total de colaboradores</b>	134						
Descrição	Qtd.	Refer.	Valor	Descrição	Qtd.	Refer.	Valor


Documento gerado automaticamente por: MARIA JACQUELINE DA SILVA  
 Aceite em: 03/04/2020  
 Endereço: Rua Liberio Martins, nº 71, Centro, 55.200-000, Pesqueira-PE  
 CNPJ: 12.200.692/0001-09  
 Código do documento: 0001018



**RESUMO DA HIERARQUIA EMPRESARIAL**

PROVENTOS				DESCONTOS			
Evento Descrição	Qtd.	Refer.	Valor	Evento Descrição	Qtd.	Refer.	Valor
0001 VENCIMENTOS	116		127.510,44	0051 SISMUP	10		103,88
0019 AJUDA TRANSPORTE	1		1.000,00	0056 EMP CONSIG BANCO CAIXA I	5		30,09
0029 CARGO COMISSONADO	17		16.966,00	0067 PROSMED	6		101,00
0030 SUBSIDIOS	1		6.000,00	0510 RGPS	124		1.515,62
0032 GRAT COM ESPECIAL	3		1.097,80	0511 IPSEMP	10		347,77
0033 GRAT ESPECIAL	2		1.063,00	0520 IRRF	1		4,02
0045 DECENIO	8		1.503,43	0810 FALTAS (DIAS)	1	1dia	1,27
0120 INSALUBRIDADE CLT %	1		199,60	0812 DESC LIQUIGAS	4		30,00
0150 SALARIO FAMILIA	6		340,34	0870 FALTAS (HORAS)	1	4h	9,96
0152 ABONO FAMILIA	1		48,62	8009 LIQUIGAS SISMUP	5		30,00
0811 GRATIFICACAO DEDIC EXCLUSIVA	1		499,00				
0901 PCCS	2		399,20				
7999 COMPL SALARIO MINIMO	102		4.716,40				
8999 1/3 FERIAS	2		863,00				
Total de proventos			162.206,83	(-) Total de descontos			19.330,61
(+ Arredondamento			0,00	(-) Total liquido			142.876,22
Descrição	Qtd.	Refer.	Valor	Descrição	Qtd.	Refer.	Valor
FGTS							
Base FGTS	4	8%	4.479,40	Base FGTS aprendiz/verde amarelo	0		0,00
Valor FGTS		8%	358,35	Valor FGTS aprendiz/verde amarelo			0,00
<b>FGTS a recolher</b>			358,35				
Descrição	Qtd.	Refer.	Valor	Descrição	Qtd.	Refer.	Valor
Previdência Privada							
Base empresa	10		12.252,83	Valor empresa	10	21%	2.572,09
				Valor suplementar	10	3%	386,58
				<b>Total do valor empresa</b>			2.958,67
Base colaboradores	10		12.252,83	Contrib. descontada colaboradores	10		447,77
				<b>Total das contribuições descontadas</b>			447,77
Descrição	Qtd.	Refer.	Valor	Descrição	Qtd.	Refer.	Valor
Previdência Social							
Base empresa	124		147.448,81	Valor da previdência empresa	124	20%	29.489,76
Base funcionários	124		147.448,81	Contrib. descontada funcionários	124		1.515,62
				<b>Total das contribuições descontadas</b>			1.516,62
Descrição	Qtd.	Refer.	Valor	Descrição	Qtd.	Refer.	Valor
RAT							
Base RAT	124		147.448,81	Valor RAT	124	1%	1.474,48
<b>Valor total do RAT</b>			1.474,48				
Descrição	Qtd.	Refer.	Valor	Descrição	Qtd.	Refer.	Valor
Deduções							
Salário família	6		340,34	Salário maternidade	0		0,00
Abono família	1		48,62	Salário maternidade 13° Salário	0		0,00
<b>Total das deduções</b>			388,96				
Descrição	Qtd.	Refer.	Valor	Descrição	Qtd.	Refer.	Valor
GPS							
Valor - Recolh./FPAS/Terc: 115/582/0000			39.829,47	Conforme emissão em 03/04/2020 às 21:33			
Descrição	Qtd.	Refer.	Valor	Descrição	Qtd.	Refer.	Valor
IRRF							
Base IRRF	134		143.918,86	Valor IRRF	1		432,02
<b>Valor do imposto de renda a recolher</b>			432,02				
Descrição	Qtd.	Refer.	Valor	Descrição	Qtd.	Refer.	Valor
Informativos							
9005 - PATRONAL RGPS 21%	124		30.964,20				
Descrição	Qtd.	Refer.	Valor	Descrição	Qtd.	Refer.	Valor
Colaboradores por gênero							
Homens	44	32,84%		Mulheres	90	67,16%	
<b>Total de colaboradores</b>			134				
Descrição	Qtd.	Refer.	Valor	Descrição	Qtd.	Refer.	Valor

Documento gerado em 08/04/2020 às 14:58:48  
 Acesso em: https://sistema.fcp.gov.br/ep/validar\_documento.asp?codigo\_documento=1155820000



**RESUMO DA HIERARQUIA EMPRESARIAL**

PROVENTOS				DESCONTOS			
Evento Descrição	Qtd.	Refer.	Valor	Evento Descrição	Qtd.	Refer.	Valor
0001 VENCIMENTOS	114		125.107,17	0051 SISMUP	10		10,88
0019 AJUDA TRANSPORTE	1		1.000,00	0056 EMP CONSIG BANCO CAIXA I	5		0,09
0029 CARGO COMISSONADO	20		16.699,88	0067 PROSMED	6		1,00
0030 SUBSIDIOS	2		5.600,00	0510 RGPS	126		32,07
0032 GRAT COM ESPECIAL	4		1.497,00	0511 IPSEMP	10		34,77
0033 GRAT ESPECIAL	5		1.813,00	0520 IRRF	1		4,88
0045 DECENIO	8		1.503,43	0812 DESC LIQUIGAS	5		4,00
0120 INSALUBRIDADE CLT %	1		199,60	8009 LIQUIGAS SISMUP	5		39,00
0150 SALARIO FAMILIA	7		437,58				
0152 ABONO FAMILIA	1		48,62				
0811 GRATIFICACAO DEDIC EXCLUSIVA	1		499,00				
0901 PCCS	2		399,20				
7999 COMPL SALARIO MINIMO	103		4.655,31				
8999 1/3 FERIAS	1		348,33				
<b>Total de proventos</b>			<b>159.808,12</b>	<b>(-) Total de descontos</b>			<b>111,69</b>
<b>(+) Arredondamento</b>			<b>0,00</b>	<b>(=) Total líquido</b>			<b>144.628,43</b>
Descrição	Qtd.	Refer.	Valor	Descrição	Qtd.	Refer.	Valor
FGTS							
Base FGTS	4	8%	4.479,40	Base FGTS aprendiz/verde amarelo	0		0,00
Valor FGTS		8%	358,35	Valor FGTS aprendiz/verde amarelo			0,00
<b>FGTS a recolher</b>			<b>358,35</b>				
Descrição	Qtd.	Refer.	Valor	Descrição	Qtd.	Refer.	Valor
Previdência Privada							
<b>Base empresa</b>	10		12.252,83	<b>Valor empresa</b>	10	21%	2.572,09
				<b>Valor suplementar</b>	10	3%	386,58
				<b>Total do valor empresa</b>			<b>2.958,67</b>
Base colaboradores	10		12.252,83	Contrib. descontada colaboradores	10		47,77
				<b>Total das contribuições descontadas</b>			<b>47,77</b>
Descrição	Qtd.	Refer.	Valor	Descrição	Qtd.	Refer.	Valor
Previdência Social							
<b>Base empresa</b>	126		145.520,76	Valor da previdência empresa	126	20%	29.104,15
Base funcionários	126		145.520,76	Contrib. descontada funcionários	126		11.328,07
				<b>Total das contribuições descontadas</b>			<b>11.328,07</b>
Descrição	Qtd.	Refer.	Valor	Descrição	Qtd.	Refer.	Valor
RAT							
Base RAT	126		145.520,76	Valor RAT	126	1%	1.455,20
<b>Valor total do RAT</b>			<b>1.455,20</b>				
Descrição	Qtd.	Refer.	Valor	Descrição	Qtd.	Refer.	Valor
Deduções							
Salário família	7		437,58	Salário maternidade	0		0,00
Abono família	1		48,62	Salário maternidade 13° Salário	0		0,00
<b>Total das deduções</b>			<b>486,20</b>				
Descrição	Qtd.	Refer.	Valor	Descrição	Qtd.	Refer.	Valor
IRRF							
Base IRRF	134		142.176,90	Valor IRRF	1		422,88
<b>Valor do imposto de renda a recolher</b>			<b>422,88</b>				
Descrição	Qtd.	Refer.	Valor	Descrição	Qtd.	Refer.	Valor
Informativos							
9005 - PATRONAL RGPS 21%	126		30.559,28				
Descrição	Qtd.	Refer.	Valor	Descrição	Qtd.	Refer.	Valor
Colaboradores por gênero							
Homens	44	32,35%		Mulheres	92	67,65%	
<b>Total de colaboradores</b>	136						
Descrição	Qtd.	Refer.	Valor	Descrição	Qtd.	Refer.	Valor


Documento gerado por: MARTINIANO CASTILHO JUNIOR  
 Acesso em: https://sistema.fcp.gov.br/ep/validar\_documento



**RESUMO DA HIERARQUIA EMPRESARIAL**

PROVENTOS				DESCONTOS			
Evento Descrição	Qtd.	Refer.	Valor	Evento Descrição	Qtd.	Refer.	Valor
0001 VENCIMENTOS	112		127.631,00	0051 SISMUP	10		10,32
0019 AJUDA TRANSPORTE	1		1.000,00	0056 EMP CONSIG BANCO CAIXA I	5		10,09
0029 CARGO COMISSONADO	16		16.720,00	0067 PROSMED	6		10,00
0030 SUBSIDIOS	1		6.000,00	0510 RGPS	119		119,89
0032 GRAT COM ESPECIAL	4		1.567,50	0511 IPSEMP	10		35,40
0033 GRAT ESPECIAL	2		1.063,00	0520 IRRF	1		1,43
0045 DECENIO	8		1.567,50	0812 DESC LIQUIGAS	3		1,00
0120 INSALUBRIDADE CLT %	1		199,60	8009 LIQUIGAS SISMUP	4		1,00
0150 SALARIO FAMILIA	5		291,72				
0152 ABONO FAMILIA	1		48,62				
0811 GRATIFICACAO DEDIC EXCLUSIVA	1		522,50				
0901 PCCS	2		418,00				
8999 1/3 FERIAS	1		522,50				
<b>Total de proventos</b>			<b>157.551,94</b>	<b>(-) Total de descontos</b>			<b>142,33</b>
<b>(+) Arredondamento</b>			<b>0,00</b>	<b>(=) Total líquido</b>			<b>142,33</b>
Descrição	Qtd.	Refer.	Valor	Descrição	Qtd.	Refer.	Valor
FGTS							
Base FGTS	4	8%	4.484,10	Base FGTS aprendiz/verde amarelo	0		0,00
Valor FGTS		8%	358,72	Valor FGTS aprendiz/verde amarelo			0,00
<b>FGTS a recolher</b>			<b>358,72</b>				
Descrição	Qtd.	Refer.	Valor	Descrição	Qtd.	Refer.	Valor
Previdência Privada							
<b>Base empresa</b>	10		12.331,00	<b>Valor empresa</b>	10	21%	2.589,51
				<b>Valor suplementar</b>	10	3%	36,93
				<b>Total do valor empresa</b>			<b>2.626,44</b>
Base colaboradores	10		12.331,00	Contrib. descontada colaboradores	10		119,40
				<b>Total das contribuições descontadas</b>			<b>119,40</b>
Descrição	Qtd.	Refer.	Valor	Descrição	Qtd.	Refer.	Valor
Previdência Social							
<b>Base empresa</b>	119		143.158,10	Valor da previdência empresa	119	20%	28.631,62
Base funcionários	119		143.158,10	Contrib. descontada funcionários	119		119,89
				<b>Total das contribuições descontadas</b>			<b>119,89</b>
Descrição	Qtd.	Refer.	Valor	Descrição	Qtd.	Refer.	Valor
RAT							
Base RAT	119		143.158,10	Valor RAT	119	1%	1.431,58
<b>Valor total do RAT</b>			<b>1.431,58</b>				
Descrição	Qtd.	Refer.	Valor	Descrição	Qtd.	Refer.	Valor
Deduções							
Salário família	5		291,72	Salário maternidade	0		0,00
Abono família	1		48,62	Salário maternidade 13º Salário	0		0,00
<b>Total das deduções</b>			<b>340,34</b>				
Descrição	Qtd.	Refer.	Valor	Descrição	Qtd.	Refer.	Valor
IRRF							
Base IRRF	129		140.818,46	Valor IRRF	1		588,43
<b>Valor do imposto de renda a recolher</b>			<b>588,43</b>				
Descrição	Qtd.	Refer.	Valor	Descrição	Qtd.	Refer.	Valor
Informativos							
9005 - PATRONAL RGPS 21%	119		30.063,17				
Descrição	Qtd.	Refer.	Valor	Descrição	Qtd.	Refer.	Valor
Colaboradores por gênero							
Homens	42	32,56%		Mulheres	87	67,44%	
<b>Total de colaboradores</b>	129						
Descrição	Qtd.	Refer.	Valor	Descrição	Qtd.	Refer.	Valor


Documento gerado automaticamente por: MA...  
 Acesso em: 04/06/2020 às 14:23:39  
 URL: https://sistemas.fazenda.gov.br/ep/val...  
 Código de Documento: 14233381



**RESUMO DA HIERARQUIA EMPRESARIAL**

PROVENTOS				DESCONTOS			
Evento Descrição	Qtd.	Refer.	Valor	Evento Descrição	Qtd.	Refer.	Valor
0001 VENCIMENTOS	121		132.647,00	0051 SISMUP	10		109,32
0019 AJUDA TRANSPORTE	1		1.000,00	0056 EMP CONSIG BANCO CAIXA I	5		0,83
0029 CARGO COMISSONADO	16		16.720,00	0067 PROMED	6		1,00
0030 SUBSIDIOS	2		6.200,00	0510 RGPS	129		1.552,06
0032 GRAT COM ESPECIAL	4		1.567,50	0511 IPSEMP	10		338,40
0033 GRAT ESPECIAL	2		1.063,00	0520 IRRF	1		401,81
0045 DECENIO	8		1.567,50	0812 DESC LIQUIGAS	4		338,00
0120 INSALUBRIDADE CLT %	1		199,60				
0150 SALARIO FAMILIA	5		291,72				
0152 ABONO FAMILIA	1		48,62				
0181 HORA EXTRA 50%	1	39h	339,63				
0811 GRATIFICACAO DEDIC EXCLUSIVA	1		522,50				
0901 PCCS	2		418,00				
Total de proventos			162.585,07	(-) Total de descontos			149,32
(+ ) Arredondamento			0,00	(=) Total líquido			149,32
Descrição	Qtd.	Refer.	Valor	Descrição	Qtd.	Refer.	Valor
FGTS							
Base FGTS	4	8%	4.484,10	Base FGTS aprendiz/verde amarelo	0		0,00
Valor FGTS		8%	358,72	Valor FGTS aprendiz/verde amarelo			0,00
<b>FGTS a recolher</b>			<b>358,72</b>				
Descrição	Qtd.	Refer.	Valor	Descrição	Qtd.	Refer.	Valor
Previdência Privada							
Base empresa	10		12.331,00	Valor empresa	10	21%	2.589,51
				Valor suplementar	10	3%	336,93
				<b>Total do valor empresa</b>			<b>2.926,44</b>
Base colaboradores	10		12.331,00	Contrib. descontada colaboradores	10		1.136,40
				<b>Total das contribuições descontadas</b>			<b>1.136,40</b>
Descrição	Qtd.	Refer.	Valor	Descrição	Qtd.	Refer.	Valor
Previdência Social							
Base empresa	129		148.374,10	Valor da previdência empresa	129	20%	29.674,82
Base funcionários	129		148.374,10	Contrib. descontada funcionários	129		11.532,06
				<b>Total das contribuições descontadas</b>			<b>11.532,06</b>
Descrição	Qtd.	Refer.	Valor	Descrição	Qtd.	Refer.	Valor
RAT							
Base RAT	129		148.374,10	Valor RAT	129	1%	1.483,74
<b>Valor total do RAT</b>			<b>1.483,74</b>				
Descrição	Qtd.	Refer.	Valor	Descrição	Qtd.	Refer.	Valor
Deduções							
Salário família	5		291,72	Salário maternidade	0		0,00
Abono família	1		48,62	Salário maternidade 13° Salário	0		0,00
<b>Total das deduções</b>			<b>340,34</b>				
Descrição	Qtd.	Refer.	Valor	Descrição	Qtd.	Refer.	Valor
GPS							
Valor - Recolh./FPAS/Terc: 115/582/0000			39.985,91	Conforme emissão em 02/07/2020 às 00:04			
Descrição	Qtd.	Refer.	Valor	Descrição	Qtd.	Refer.	Valor
IRRF							
Base IRRF	139		145.512,42	Valor IRRF	1		401,81
<b>Valor do imposto de renda a recolher</b>			<b>401,81</b>				
Descrição	Qtd.	Refer.	Valor	Descrição	Qtd.	Refer.	Valor
Informativos							
9005 - PATRONAL RGPS 21%	129		31.158,46				
Descrição	Qtd.	Refer.	Valor	Descrição	Qtd.	Refer.	Valor
Colaboradores por gênero							
Homens	50	35,97%		Mulheres	89	64,03%	
<b>Total de colaboradores</b>			<b>139</b>				
Descrição	Qtd.	Refer.	Valor	Descrição	Qtd.	Refer.	Valor

Documento gerado automaticamente por: MA...  
 Acesso em: https://sistemas.fcc.gov.br/epv/val...  
 Código de Documento: 1107202001072020




**RESUMO DA HIERARQUIA EMPRESARIAL**

PROVENTOS				DESCONTOS			
Evento Descrição	Qtd.	Refer.	Valor	Evento Descrição	Qtd.	Refer.	Valor
0280 1ª PARC 13º SALARIO	30		15.283,14				
Total de proventos			15.283,14	(-) Total de descontos			0,00
(+ ) Arredondamento			0,00	(=) Total líquido			15.283,14
Descrição	Qtd.	Refer.	Valor	Descrição	Qtd.	Refer.	Valor
FGTS							
Base FGTS 13º Salário	4	8%	2.090,00	Base FGTS 13º Sal. aprendiz/verde amarel	0		0,00
Valor FGTS		8%	167,20	Valor FGTS aprendiz/verde amarelo			0,00
<b>FGTS a recolher</b>			167,20				
Descrição	Qtd.	Refer.	Valor	Descrição	Qtd.	Refer.	Valor
Previdência Privada							
Descrição	Qtd.	Refer.	Valor	Descrição	Qtd.	Refer.	Valor
GPS							
Valor - Recolh./FPAS/Terc: 115/582/0000			39.985,91	<i>Conforme emissão em 02/07/2020 às 00:04</i>			
Descrição	Qtd.	Refer.	Valor	Descrição	Qtd.	Refer.	Valor
Colaboradores por gênero							
Homens	14	46,67%		Mulheres	16	53,33%	
<b>Total de colaboradores</b>			30				
Descrição	Qtd.	Refer.	Valor	Descrição	Qtd.	Refer.	Valor

Documento assinado digitalmente por: MARCELO JOSÉ GASTRO FERRO, JAIR PEREIRA DA LUZ  
 Acesso em: 02/07/2020 às 15:28:14  
 URL: https://salario.digitec.br/pe.gov.br/epv/validarDocumento?CodigoDocumento:2e1f849c-1458-4809-ac83-9470ce0907da






**RESUMO DA HIERARQUIA EMPRESARIAL**

PROVENTOS				DESCONTOS			
Evento Descrição	Qtd.	Refer.	Valor	Evento Descrição	Qtd.	Refer.	Valor
0001 VENCIMENTOS	127		141.808,16	0051 SISMUP	10		100,32
0019 AJUDA TRANSPORTE	1		1.000,00	0056 EMP CONSIG BANCO CAIXA I	3		60,61
0029 CARGO COMISSONADO	17		17.765,00	0067 PROSMED	6		110,00
0030 SUBSIDIOS	1		6.000,00	0510 RGPS	135		123,77
0032 GRAT COM ESPECIAL	5		1.933,25	0511 IPSEMP	10		33,40
0033 GRAT ESPECIAL	2		1.063,00	0520 IRRF	1		5,43
0045 DECENIO	8		1.567,50	0810 FALTAS (DIAS)	1	1dia	83,83
0120 INSALUBRIDADE CLT %	1		199,60	0812 DESC LIQUIGAS	3		5,00
0150 SALARIO FAMILIA	5		291,72	8009 LIQUIGAS SISMUP	3		30,00
0152 ABONO FAMILIA	1		48,62				
0181 HORA EXTRA 50%	1	38h	330,92				
0811 GRATIFICACAO DEDIC EXCLUSIVA	1		522,50				
0901 PCCS	2		418,00				
Total de proventos			172.948,27	(-) Total de descontos			150,86
(+ ) Arredondamento			0,00	(=) Total líquido			150,86
<b>FGTS</b>							
Descrição	Qtd.	Refer.	Valor	Descrição	Qtd.	Refer.	Valor
Base FGTS	4	8%	4.484,10	Base FGTS aprendiz/verde amarelo	0		0,00
Valor FGTS		8%	358,72	Valor FGTS aprendiz/verde amarelo			0,00
<b>FGTS a recolher</b>			358,72				
<b>Previdência Privada</b>							
Descrição	Qtd.	Refer.	Valor	Descrição	Qtd.	Refer.	Valor
<b>Base empresa</b>	10		12.331,00	<b>Valor empresa</b>	10	21%	2.589,51
				<b>Valor suplementar</b>	10	3%	336,93
				<b>Total do valor empresa</b>			2.926,44
Base colaboradores	10		12.331,00	Contrib. descontada colaboradores	10		113,40
				<b>Total das contribuições descontadas</b>			113,40
<b>Previdência Social</b>							
Descrição	Qtd.	Refer.	Valor	Descrição	Qtd.	Refer.	Valor
<b>Base empresa</b>	135		158.711,18	Valor da previdência empresa	135	20%	31.742,23
Base funcionários	135		158.711,18	Contrib. descontada funcionários	135		12.367,77
				<b>Total das contribuições descontadas</b>			12.367,77
<b>RAT</b>							
Descrição	Qtd.	Refer.	Valor	Descrição	Qtd.	Refer.	Valor
Base RAT	135		158.711,18	Valor RAT	135	1%	1.587,11
<b>Valor total do RAT</b>			1.587,11				
<b>Deduções</b>							
Descrição	Qtd.	Refer.	Valor	Descrição	Qtd.	Refer.	Valor
Salário família	5		291,72	Salário maternidade	0		0,00
Abono família	1		48,62	Salário maternidade 13° Salário	0		0,00
<b>Total das deduções</b>			340,34				
<b>IRRF</b>							
Descrição	Qtd.	Refer.	Valor	Descrição	Qtd.	Refer.	Valor
Base IRRF	145		155.008,08	Valor IRRF	1		588,43
<b>Valor do imposto de renda a recolher</b>			588,43				
<b>Informativos</b>							
Descrição	Qtd.	Refer.	Valor	Descrição	Qtd.	Refer.	Valor
9005 - PATRONAL RGPS 21%	135		33.329,28				
<b>Colaboradores por gênero</b>							
Homens	54	37,24%		Mulheres	91	62,76%	
<b>Total de colaboradores</b>			145				
Descrição	Qtd.	Refer.	Valor	Descrição	Qtd.	Refer.	Valor

Documento gerado em 26/08/2020 às 10:09:31 AM  
 Acesso em: https://sistemas.fcc.gov.br/ep/val...  
 Documento gerado em 26/08/2020 às 10:09:31 AM  
 Acesso em: https://sistemas.fcc.gov.br/ep/val...



**RESUMO DA HIERARQUIA EMPRESARIAL**

PROVENTOS				DESCONTOS			
Evento Descrição	Qtd.	Refer.	Valor	Evento Descrição	Qtd.	Refer.	Valor
0001 VENCIMENTOS	131		146.689,57	0051 SISMUP	10		108,32
0019 AJUDA TRANSPORTE	1		1.000,00	0056 EMP CONSIG BANCO CAIXA I	4		89,83
0029 CARGO COMISSONADO	17		17.765,00	0067 PROSMED	6		110,00
0030 SUBSIDIOS	1		6.000,00	0510 RGPS	139		127,01
0032 GRAT COM ESPECIAL	5		1.933,25	0511 IPSEMP	10		72,34
0033 GRAT ESPECIAL	2		1.063,00	0520 IRRF	1		5,43
0045 DECENIO	8		1.567,50	0702 CONSIG MES ANTERIOR CAIXA	1		25,22
0120 INSALUBRIDADE CLT %	1		199,60	0810 FALTAS (DIAS)	1	1 dia	83,83
0150 SALARIO FAMILIA	5		291,72	0812 DESC LIQUIGAS	3		21,00
0152 ABONO FAMILIA	1		48,62				
0181 HORA EXTRA 50%	2	76h	805,92				
0377 FERIAS EM PECUNIA	1		522,50				
0811 GRATIFICACAO DEDIC EXCLUSIVA	1		522,50				
0901 PCCS	2		418,00				
8999 1/3 FERIAS	3		1.181,33				
<b>Total de proventos</b>			180.008,51	<b>(-) Total de descontos</b>			16.658,98
<b>(+) Arredondamento</b>			0,00	<b>(=) Total líquido</b>			163.349,53
Descrição	Qtd.	Refer.	Valor	Descrição	Qtd.	Refer.	Valor
FGTS							
Base FGTS	4	8%	4.484,10	Base FGTS aprendiz/verde amarelo	0		0,00
Valor FGTS		8%	358,72	Valor FGTS aprendiz/verde amarelo			0,00
<b>FGTS a recolher</b>			358,72				
Descrição	Qtd.	Refer.	Valor	Descrição	Qtd.	Refer.	Valor
Previdência Privada							
<b>Base empresa</b>	10		12.331,00	<b>Valor empresa</b>	10	21%	2.589,51
				<b>Valor suplementar</b>	10	3,5%	434,58
				<b>Total do valor empresa</b>			3.024,09
Base colaboradores	10		12.331,00	Contrib. descontada colaboradores	10		1.726,34
				Total das contribuições descontadas			1.726,34
Descrição	Qtd.	Refer.	Valor	Descrição	Qtd.	Refer.	Valor
Previdência Social							
<b>Base empresa</b>	139		163.592,59	Valor da previdência empresa	139	20%	32.718,51
Base funcionários	139		163.592,59	Contrib. descontada funcionários	139		12.733,01
				Total das contribuições descontadas			12.733,01
Descrição	Qtd.	Refer.	Valor	Descrição	Qtd.	Refer.	Valor
RAT							
Base RAT	139		163.592,59	Valor RAT	139	1%	1.635,92
<b>Valor total do RAT</b>			1.635,92				
Descrição	Qtd.	Refer.	Valor	Descrição	Qtd.	Refer.	Valor
Deduções							
Salário família	5		291,72	Salário maternidade	0		0,00
Abono família	1		48,62				
<b>Total das deduções</b>			340,34				
Descrição	Qtd.	Refer.	Valor	Descrição	Qtd.	Refer.	Valor
IRRF							
Base IRRF	149		160.807,64	Valor IRRF	1		588,43
<b>Valor do imposto de renda a recolher</b>			588,43				
Descrição	Qtd.	Refer.	Valor	Descrição	Qtd.	Refer.	Valor
Informativos							
9005 - PATRONAL RGPS 21%	139		34.354,38				
Descrição	Qtd.	Refer.	Valor	Descrição	Qtd.	Refer.	Valor
Colaboradores por gênero							
Homens	56	37,58%		Mulheres	93	62,42%	
<b>Total de colaboradores</b>			149				
Descrição	Qtd.	Refer.	Valor	Descrição	Qtd.	Refer.	Valor

Documento emitido por: MARIA JOSE ESTRELA DA SILVA  
 Aceite em: https://www.treco.gov.br/ep/validarDocumento



**RESUMO DA HIERARQUIA EMPRESARIAL**

PROVENTOS				DESCONTOS			
Evento Descrição	Qtd.	Refer.	Valor	Evento Descrição	Qtd.	Refer.	Valor
0001 VENCIMENTOS	145		161.955,33	0051 SISMUP	10		106,32
0019 AJUDA TRANSPORTE	1		1.000,00	0056 EMP CONSIG BANCO CAIXA I	4		89,83
0029 CARGO COMISSIONADO	17		17.765,00	0067 PROSMED	6		101,00
0030 SUBSIDIOS	1		6.000,00	0510 RGPS	153		19.889,23
0032 GRAT COM ESPECIAL	5		1.933,25	0511 IPSEMP	10		172,34
0033 GRAT ESPECIAL	2		1.063,00	0520 IRRF	1		55,43
0045 DECENIO	8		1.567,50	0812 DESC LIQUIGAS	3		22,00
0120 INSALUBRIDADE CLT %	1		199,60	8009 LIQUIGAS SISMUP	3		51,00
0150 SALARIO FAMILIA	5		291,72				
0152 ABONO FAMILIA	1		48,62				
0181 HORA EXTRA 50%	2	64h	633,17				
0377 FERIAS EM PECUNIA	2		1.079,66				
0811 GRATIFICACAO DEDIC EXCLUSIVA	1		522,50				
0901 PCCS	2		418,00				
8999 1/3 FERIAS	6		2.508,00				
Total de proventos			196.985,35	(-) Total de descontos			18.028,15
(+ ) Arredondamento			0,00	(=) Total líquido			17.956,20
Descrição	Qtd.	Refer.	Valor	Descrição	Qtd.	Refer.	Valor
FGTS							
Base FGTS	4	8%	4.484,10	Base FGTS aprendiz/verde amarelo	0		0,00
Valor FGTS		8%	358,72	Valor FGTS aprendiz/verde amarelo			0,00
<b>FGTS a recolher</b>			<b>358,72</b>				
Descrição	Qtd.	Refer.	Valor	Descrição	Qtd.	Refer.	Valor
Previdência Privada							
<b>Base empresa</b>	10		12.331,00	<b>Valor empresa</b>	10	21%	2.589,51
				<b>Valor suplementar</b>	10	3,5%	434,58
				<b>Total do valor empresa</b>			<b>3.024,09</b>
Base colaboradores	10		12.331,00	Contrib. descontada colaboradores	10		1.726,34
				Total das contribuições descontadas			<b>1.726,34</b>
Descrição	Qtd.	Refer.	Valor	Descrição	Qtd.	Refer.	Valor
Previdência Social							
<b>Base empresa</b>	153		178.893,18	Valor da previdência empresa	153	20%	35.778,63
Base funcionários	153		178.893,18	Contrib. descontada funcionários	153		13.883,23
				Total das contribuições descontadas			<b>13.883,23</b>
Descrição	Qtd.	Refer.	Valor	Descrição	Qtd.	Refer.	Valor
RAT							
Base RAT	153		178.893,18	Valor RAT	153	1%	1.788,93
<b>Valor total do RAT</b>			<b>1.788,93</b>				
Descrição	Qtd.	Refer.	Valor	Descrição	Qtd.	Refer.	Valor
Deduções							
Salário família	5		291,72	Salário maternidade	0		0,00
Abono família	1		48,62				
<b>Total das deduções</b>			<b>340,34</b>				
Descrição	Qtd.	Refer.	Valor	Descrição	Qtd.	Refer.	Valor
GPS							
Valor - Recolh./FPAS/Terc: 115/582/0000			48.875,13	<i>Conforme emissão em 02/10/2020 às 16:24</i>			
Descrição	Qtd.	Refer.	Valor	Descrição	Qtd.	Refer.	Valor
IRRF							
Base IRRF	163		176.111,93	Valor IRRF	1		588,43
<b>Valor do imposto de renda a recolher</b>			<b>588,43</b>				
Descrição	Qtd.	Refer.	Valor	Descrição	Qtd.	Refer.	Valor
Informativos							
9005 - PATRONAL RGPS 21%	153		37.567,52				
Descrição	Qtd.	Refer.	Valor	Descrição	Qtd.	Refer.	Valor
Colaboradores por gênero							
Homens	60	36,81%		Mulheres	103	63,19%	
<b>Total de colaboradores</b>			<b>163</b>				
Descrição	Qtd.	Refer.	Valor	Descrição	Qtd.	Refer.	Valor



**RESUMO DA HIERARQUIA EMPRESARIAL**

PROVENTOS				DESCONTOS			
Evento Descrição	Qtd.	Refer.	Valor	Evento Descrição	Qtd.	Refer.	Valor
0001 VENCIMENTOS	152		168.887,17	0051 SISMUP	10		109,32
0019 AJUDA TRANSPORTE	1		1.000,00	0056 EMP CONSIG BANCO CAIXA I	3		69,37
0029 CARGO COMISSONADO	17		17.765,00	0067 PROSMED	6		101,00
0030 SUBSIDIOS	1		6.000,00	0510 RGPS	159		14.330,03
0032 GRAT COM ESPECIAL	5		1.933,25	0511 IPSEMP	11		758,72
0033 GRAT ESPECIAL	2		1.063,00	0520 IRRF	1		588,43
0045 DECENIO	8		1.567,50	0812 DESC LIQUIGAS	4		358,00
0120 INSALUBRIDADE CLT %	1		199,60				
0150 SALARIO FAMILIA	5		291,72				
0152 ABONO FAMILIA	1		48,62				
0181 HORA EXTRA 50%	3	97h	950,88				
0811 GRATIFICACAO DEDIC EXCLUSIVA	1		522,50				
0901 PCCS	2		418,00				
8999 1/3 FERIAS	1		348,33				
<b>Total de proventos</b>			<b>200.995,57</b>	<b>(-) Total de descontos</b>			<b>182.988,70</b>
<b>(+) Arredondamento</b>			<b>0,00</b>	<b>(=) Total líquido</b>			<b>182.988,70</b>
Descrição	Qtd.	Refer.	Valor	Descrição	Qtd.	Refer.	Valor
FGTS							
Base FGTS	4	8%	4.484,10	Base FGTS aprendiz/verde amarelo	0		0,00
Valor FGTS		8%	358,72	Valor FGTS aprendiz/verde amarelo			0,00
<b>FGTS a recolher</b>			<b>358,72</b>				
Descrição	Qtd.	Refer.	Valor	Descrição	Qtd.	Refer.	Valor
Previdência Privada							
<b>Base empresa</b>	11		12.505,17	<b>Valor empresa</b>	11	21%	2.626,08
				<b>Valor complementar</b>	11	3,5%	438,68
				<b>Total do valor empresa</b>			3.064,76
Base colaboradores	11		12.505,17	Contrib. descontada colaboradores	11		1.758,72
				<b>Total das contribuições descontadas</b>			1.758,72
Descrição	Qtd.	Refer.	Valor	Descrição	Qtd.	Refer.	Valor
Previdência Social							
<b>Base empresa</b>	159		185.650,85	Valor da previdência empresa	159	20%	37.130,17
Base funcionários	159		185.650,85	Contrib. descontada funcionários	159		14.390,03
				<b>Total das contribuições descontadas</b>			14.390,03
Descrição	Qtd.	Refer.	Valor	Descrição	Qtd.	Refer.	Valor
RAT							
Base RAT	159		185.650,85	Valor RAT	159	1%	1.856,50
<b>Valor total do RAT</b>			<b>1.856,50</b>				
Descrição	Qtd.	Refer.	Valor	Descrição	Qtd.	Refer.	Valor
Deduções							
Salário família	5		291,72	Salário maternidade	0		0,00
Abono família	1		48,62				
<b>Total das deduções</b>			<b>340,34</b>				
Descrição	Qtd.	Refer.	Valor	Descrição	Qtd.	Refer.	Valor
GPS							
Valor - Recolh./FPAS/Terc: 115/582/0000			50.503,22	Conforme emissão em 03/11/2020 às 12:00			
Descrição	Qtd.	Refer.	Valor	Descrição	Qtd.	Refer.	Valor
IRRF							
Base IRRF	170		180.670,63	Valor IRRF	1		588,43
<b>Valor do imposto de renda a recolher</b>			<b>588,43</b>				
Descrição	Qtd.	Refer.	Valor	Descrição	Qtd.	Refer.	Valor
Informativos							
9005 - PATRONAL RGPS 21%	159		38.986,64				
Descrição	Qtd.	Refer.	Valor	Descrição	Qtd.	Refer.	Valor
Colaboradores por gênero							
Homens	64	37,65%		Mulheres	106	62,35%	
<b>Total de colaboradores</b>			<b>170</b>				
Descrição	Qtd.	Refer.	Valor	Descrição	Qtd.	Refer.	Valor

Documento emitido automaticamente por: MARTINIANO CASTRO DE ARAUJO  
 Acesso em: https://sistema.fazenda.gov.br/ep/validar\_documento.asp?codigo\_documento=10700114



**RESUMO DA HIERARQUIA EMPRESARIAL**

PROVENTOS				DESCONTOS			
Evento Descrição	Qtd.	Refer.	Valor	Evento Descrição	Qtd.	Refer.	Valor
0001 VENCIMENTOS	152		169.758,00	0051 SISMUP	10		106,32
0019 AJUDA TRANSPORTE	1		1.000,00	0056 EMP CONSIG BANCO CAIXA I	3		69,37
0029 CARGO COMMISSIONADO	17		17.765,00	0067 PROMED	6		102,00
0030 SUBSIDIOS	1		6.000,00	0510 RGPS	159		14.338,42
0032 GRAT COM ESPECIAL	5		1.933,25	0511 IPSEMP	11		877,64
0033 GRAT ESPECIAL	2		1.063,00	0520 IRRF	1		58,43
0045 DECENIO	8		1.567,50	0810 FALTAS (DIAS)	1	1 dia	18,83
0120 INSALUBRIDADE CLT %	1		199,60	0812 DESC LIQUIGAS	4		30,00
0150 SALARIO FAMILIA	5		291,72	8009 LIQUIGAS SISMUP	3		58,00
0152 ABONO FAMILIA	1		48,62				
0181 HORA EXTRA 50%	1	49h	426,71				
0811 GRATIFICACAO DEDIC EXCLUSIVA	1		522,50				
0901 PCCS	2		418,00				
Total de proventos			200.993,90	(-) Total de descontos			18.248,89
(+ ) Arredondamento			0,00	(=) Total líquido			182.745,01
Descrição	Qtd.	Refer.	Valor	Descrição	Qtd.	Refer.	Valor
FGTS							
Base FGTS	4	8%	4.484,10	Base FGTS aprendiz/verde amarelo	0		0,00
Valor FGTS		8%	358,72	Valor FGTS aprendiz/verde amarelo			0,00
<b>FGTS a recolher</b>			358,72				
Descrição	Qtd.	Refer.	Valor	Descrição	Qtd.	Refer.	Valor
Previdência Própria							
Base empresa	11		13.376,00	Valor empresa	11	21%	2.809,96
				Valor suplementar	11	3,5%	466,12
<b>Total da base empresa</b>			13.376,00	<b>Total do valor empresa</b>			3.276,08
Base colaboradores	11		13.376,00	Contrib. descontada colaboradores	11		1.878,64
				Total das contribuições descontadas			1.878,64
Descrição	Qtd.	Refer.	Valor	Descrição	Qtd.	Refer.	Valor
Previdência Social							
Base empresa	159		185.616,02	Valor da previdência empresa	159	20%	37.123,20
Base funcionários	159		185.616,02	Contrib. descontada funcionários	159		14.271,42
				Total das contribuições descontadas			14.387,42
Descrição	Qtd.	Refer.	Valor	Descrição	Qtd.	Refer.	Valor
RAT							
Base RAT	159		185.616,02	Valor RAT	159	1%	1.856,16
<b>Valor total do RAT</b>			1.856,16				
Descrição	Qtd.	Refer.	Valor	Descrição	Qtd.	Refer.	Valor
Deduções							
Salário família	5		291,72	Salário maternidade	0		0,00
Abono família	1		48,62				
<b>Total das deduções</b>			340,34				
Descrição	Qtd.	Refer.	Valor	Descrição	Qtd.	Refer.	Valor
GPS							
Valor - Recolh./FPAS/Terc: 115/582/0000			50.493,30	Conforme emissão em 04/12/2020 às 09:15			
Descrição	Qtd.	Refer.	Valor	Descrição	Qtd.	Refer.	Valor
IRRF							
Base IRRF	170		180.514,82	Valor IRRF	1		588,43
<b>Valor do imposto de renda a recolher</b>			588,43				
Descrição	Qtd.	Refer.	Valor	Descrição	Qtd.	Refer.	Valor
Informativos							
9005 - PATRONAL RGPS 21%	159		38.979,32				
Descrição	Qtd.	Refer.	Valor	Descrição	Qtd.	Refer.	Valor
Colaboradores por gênero							
Homens	64	37,65%		Mulheres	106	62,35%	
<b>Total de colaboradores</b>	170						
Descrição	Qtd.	Refer.	Valor	Descrição	Qtd.	Refer.	Valor



**RESUMO DA HIERARQUIA EMPRESARIAL**

PROVENTOS				DESCONTOS			
Evento Descrição	Qtd.	Refer.	Valor	Evento Descrição	Qtd.	Refer.	Valor
0001 VENCIMENTOS	101		114.454,00	0051 SISMUP	10		100,32
0029 CARGO COMMISSIONADO	12		12.540,00	0056 EMP CONSIG BANCO CAIXA I	3		69,37
0030 SUBSIDIOS	1		6.000,00	0067 PROMED	6		101,00
0032 GRAT COM ESPECIAL	4		1.724,25	0510 RGPS	104		82,46
0033 GRAT ESPECIAL	2		1.063,00	0511 IPSEMP	11		87,64
0045 DECENIO	8		1.567,50	0520 IRRF	2		17,72
0120 INSALUBRIDADE CLT %	1		199,60	0730 ADIANTAMENTO 13º SALARIO	1		55,50
0150 SALARIO FAMILIA	6		340,34	0810 FALTAS (DIAS)	1	7 dias	24,83
0152 ABONO FAMILIA	1		48,62	1050 DESC INSS 13º SALARIO	1		37,37
0181 HORA EXTRA 50%	3	141h	1.417,46				
0265 SALARIO MATERNIDADE	1		1.045,00				
0290 13º SALARIO	1		1.045,00				
0901 PCCS	2		418,00				
8999 1/3 FERIAS	4		1.820,33				
Total de proventos			143.683,10	(-) Total de descontos			129.068,21
(+ Arredondamento			0,00	(-) Total liquido			129.068,89
Descrição	Qtd.	Refer.	Valor	Descrição	Qtd.	Refer.	Valor
FGTS							
Base FGTS	4	8%	4.484,10	Base FGTS aprendiz/verde amarelo	0		0,00
Valor FGTS		8%	358,72	Valor FGTS aprendiz/verde amarelo			0,00
FGTS a recolher			358,72				
Descrição	Qtd.	Refer.	Valor	Descrição	Qtd.	Refer.	Valor
Previdência Própria							
Base empresa	11		13.376,00	Valor empresa	11	21%	2.809,96
Total da base empresa			13.376,00	Valor suplementar	11	3,5%	468,16
Base colaboradores	11		13.376,00	Total do valor empresa			3.278,12
Total da base empresa			13.376,00	Contrib. descontada colaboradores	11		1.872,64
Total das contribuições descontadas				Total das contribuições descontadas			1.872,64
Descrição	Qtd.	Refer.	Valor	Descrição	Qtd.	Refer.	Valor
Previdência Social							
Base empresa	104		125.191,52	Valor da previdência empresa	104	20%	25.039,30
Base empresa sobre 13º Salário	1		1.045,00	Valor prev. empresa sobre 13º Salário	1	20%	209,00
Total da base empresa			126.236,52	Total de previdência empresa			25.248,30
Base funcionários	104		125.191,52	Contrib. descontada funcionários	104		18.154,46
Base funcionários 13º Salário	1		1.045,00	Contrib. desc. func. 13º Salário	1		78,37
Total da base empresa			126.236,52	Total das contribuições descontadas			18.232,83
Descrição	Qtd.	Refer.	Valor	Descrição	Qtd.	Refer.	Valor
RAT							
Base RAT	104		125.191,52	Valor RAT	104	1%	1.251,91
Base RAT 13º Salário	1		1.045,00	Valor RAT 13º Salário	1	1%	10,45
Valor total do RAT			1.262,36				
Descrição	Qtd.	Refer.	Valor	Descrição	Qtd.	Refer.	Valor
Deduções							
Salário família	6		340,34	Salário maternidade	1		1.045,00
Abono família	1		48,62				
Total das deduções			1.433,96				
Descrição	Qtd.	Refer.	Valor	Descrição	Qtd.	Refer.	Valor
GPS							
Valor - Recolh./FPAS/Terc: 115/582/0000			34.286,65	Conforme emissão em 05/01/2021 às 15:09			
Descrição	Qtd.	Refer.	Valor	Descrição	Qtd.	Refer.	Valor
IRRF							
Base IRRF	115		129.473,36	Valor IRRF	2		1.174,72
Base IRRF 13º Salário	1		397,86	Valor IRRF 13º Salário	0		0,00
Valor do imposto de renda a recolher			1.174,72				
Descrição	Qtd.	Refer.	Valor	Descrição	Qtd.	Refer.	Valor
Informativos							
9005 - PATRONAL RGPS 21%	104		26.509,63				
Descrição	Qtd.	Refer.	Valor	Descrição	Qtd.	Refer.	Valor
Colaboradores por gênero							
Homens	35	30,43%		Mulheres	80	69,57%	
Total de colaboradores			115				
Descrição	Qtd.	Refer.	Valor	Descrição	Qtd.	Refer.	Valor



**RESUMO DA HIERARQUIA EMPRESARIAL**

PROVENTOS				DESCONTOS			
Evento Descrição	Qtd.	Refer.	Valor	Evento Descrição	Qtd.	Refer.	Valor
0370 ABONO PECUNARIO	1		3.500,00				
0371 1/3 FERIAS ABONO PECUNIARIO	1		1.166,67				
Total de proventos			4.666,67	(-) Total de descontos			0,00
(+ Arredondamento			0,00	(-) Total líquido			4.666,67
Descrição	Qtd.	Refer.	Valor	Descrição	Qtd.	Refer.	Valor
<b>GPS</b>							
Valor - Recolh./FPAS/Terc: 115/582/0000			34.286,65	Conforme emissão em 05/01/2021 às 15:09			
Descrição	Qtd.	Refer.	Valor	Descrição	Qtd.	Refer.	Valor
<b>Colaboradores por gênero</b>							
Homens			1	100%	Mulheres		
Total de colaboradores			1				
Descrição	Qtd.	Refer.	Valor	Descrição	Qtd.	Refer.	Valor

Documento Assinado Digitalmente por: MARIA JOSE CASTRO TENORIO, JAIRO PEREIRA DA LUZ  
 Acesso em: https://repositorio.cepsu.br/handle/123456789/123456789



**RESUMO DA HIERARQUIA EMPRESARIAL**

PROVENTOS				DESCONTOS			
Evento Descrição	Qtd.	Refer.	Valor	Evento Descrição	Qtd.	Refer.	Valor
0290 13° SALARIO	27		33.174,13	0730 ADIANTAMENTO 13° SALARIO	24		122,76
0590 13° SALARIO S/ DESC PREV	1		200,00	1042 DESC IRRF 13° SALARIO	1		11,86
				1050 DESC INSS 13° SALARIO	16		664,22
				1051 DESC IPSEMP 13° SALARIO	11		79,72
Total de proventos			33.374,13	(-) Total de descontos			1.750,57
(+ ) Arredondamento			0,00	(-) Total líquido			17.563,57
Descrição	Qtd.	Refer.	Valor	Descrição	Qtd.	Refer.	Valor
FGTS							
Base FGTS 13° Salário	4	8%	4.484,10	Base FGTS 13° Sal. aprendiz/verde amarelo	0		0,00
Valor FGTS		8%	358,72	Valor FGTS aprendiz/verde amarelo			0,00
<b>FGTS a recolher</b>			358,72				
Descrição	Qtd.	Refer.	Valor	Descrição	Qtd.	Refer.	Valor
Previdência Própria							
Base empresa sobre 13° Salário	11		12.505,17	Valor empresa sobre 13° Salário	11	21%	2.626,08
				Valor suplementar sobre 13° Salário	11	3,5%	437,68
<b>Total da base empresa</b>			12.505,17	<b>Total do valor empresa</b>			3.063,76
Base colaboradores 13° Salário	11		12.505,17	Contrib. descontada colab. 13° Salário	11		1.750,72
				<b>Total das contribuições descontadas</b>			1.750,72
Descrição	Qtd.	Refer.	Valor	Descrição	Qtd.	Refer.	Valor
Previdência Social							
Base empresa sobre 13° Salário	16		20.668,96	Valor prev. empresa sobre 13° Salário	16	20%	4.133,79
Base funcionários 13° Salário	16		20.668,96	Contrib. desc. func. 13° Salário	16		1.664,22
				<b>Total das contribuições descontadas</b>			5.798,01
Descrição	Qtd.	Refer.	Valor	Descrição	Qtd.	Refer.	Valor
RAT							
Base RAT 13° Salário	16		20.668,96	Valor RAT 13° Salário	16	1%	2.067,08
<b>Valor total do RAT</b>			206,68				
Descrição	Qtd.	Refer.	Valor	Descrição	Qtd.	Refer.	Valor
GPS							
Valor - Recolh./FPAS/Terc: 115/582/0000			5.706,87	Conforme emissão em 05/01/2021 às 15:14			
Descrição	Qtd.	Refer.	Valor	Descrição	Qtd.	Refer.	Valor
IRRF							
Base IRRF 13° Salário	27		30.572,37	Valor IRRF 13° Salário	1		17,86
<b>Valor do imposto de renda a recolher</b>			117,86				
Descrição	Qtd.	Refer.	Valor	Descrição	Qtd.	Refer.	Valor
Informativos							
9005 - PATRONAL RGPS 21%	16		4.340,43				
Descrição	Qtd.	Refer.	Valor	Descrição	Qtd.	Refer.	Valor
Colaboradores por gênero							
Homens	14	51,85%		Mulheres	13	48,15%	
<b>Total de colaboradores</b>			27				
Descrição	Qtd.	Refer.	Valor	Descrição	Qtd.	Refer.	Valor





# **Resumos de Folhas de Pagamento Fundo Municipal de Educação de Pesqueira 2020**



**RESUMO DA HIERARQUIA EMPRESARIAL**

PROVENTOS				DESCONTOS			
Evento Descrição	Qtd.	Refer.	Valor	Evento Descrição	Qtd.	Refer.	Valor
0001 VENCIMENTOS	173		176.133,34	0024 CARTAO BONSUCESO	18		155,66
0002 HORAS AULAS H	519	91604,99h	1.481.252,22	0025 CARTAO GERADOR - GERACARD	31		109,75
0008 HORA AULA (NIVEL III-ESPECIAL)	2		10.525,79	0037 MENS ESCOLAR N.S. GRACAS	1		50,00
0029 CARGO COMISSONADO	32		31.010,90	0046 RET PENSAO ALIMENTICIA	1		15,77
0032 GRAT COM ESPECIAL %	5		2.145,70	0051 SISMUP	305		655,85
0033 GRAT ESPECIAL	8		2.752,10	0056 EMP CONSIG BANCO CAIXA I	277		11.428,83
0040 CARGA HOR SUPLEMENTAR	15	750h	12.132,50	0057 EMP CONSIG BANCO DO BRASIL I	23		10.256,62
0041 HORAS AULA VL	1		3.382,00	0058 EMP CONSIG BANCO DO BRASIL II	3		33,61
0042 AULAS EXCEDENTES	39	5850h	91.159,50	0063 EMP CONSIG BANCO CAIXA II	158		355,83
0045 DECENIO	320	510,63	134.426,54	0066 UNIMED	30		10.913,36
0055 QUINQUENIO %	3		738,96	0067 PROSMED	136		333,00
0065 DIF AJUDA DE CUSTO	1		112,50	0077 EMP CONSIG BANCO CAIXA III	101		15.654,60
0074 AJUDA DE CUSTO	14		6.210,10	0078 EMP CONSIG BANCO CAIXA IV	56		7.289,97
0079 ADICIONAL %	17		15.909,46	0082 PLUS SAUDE	20		20,00
0086 COMPLEMENTO SUBSIDIOS	1		1.507,58	0094 SINTMEP	322		892,35
0087 FUNCAO GRATIFICADA (SECRETARIO)	13		10.115,82	0098 DEDUCAO PROF A DISPOSICAO	2		40,60
0095 GRAT NATALIDADE	5		6.636,75	0113 UNIMED MES ANTERIOR	3		33,11
0114 DECENIO (VL)	7		2.296,41	0116 DESC HOSPITAL DO CANCER	1		9,49
0120 INSALUBRIDADE CLT %	1		511,60	0119 EMP CONSIG BANCO CAIXA V	42		6.970,08
0131 RET AULAS EXCEDENTES	1		690,00	0139 EMP CONSIG BANCO CAIXA VI	20		2.018,08
0140 FUNCAO GRATIFICADA	11		8.440,52	0145 EMP CONSIG BANCO CAIXA VII	11		750,76
0141 FUNCAO GRATIFICADA P JUDICIAL	5		3.708,71	0151 EMP CONSIG BANCO CAIXA VIII	7		511,57
0146 GRAT DIRETOR ESCOLAR %	17		18.287,76	0410 EMP CONSIG BANCO CAIXA IX	2		15,25
0147 GRAT DIR ESCOLAR ADJUNTO	5		4.507,99	0411 EMP CONSIG BANCO CAIXA X	1		81,81
0150 SALARIO FAMILIA	20		1.359,74	0420 CONSIG SANTANDER I	107		4.996,08
0152 ABONO FAMILIA	8		534,82	0421 CONSIG SANTANDER II	36		10.243,34
0198 GRAT POR FUNCAO	6		2.447,82	0422 CONSIG SANTANDER III	15		4.228,44
0295 GRAT POR FUNCAO	65		46.315,94	0423 CONSIG SANTANDER IV	3		206,35
0370 FERIAS EM PECUNIA	1		748,50	0510 RGPS	211		40.984,38
0399 ADICIONAL POR TEMPO DE SERVIÇO	4		634,13	0511 IPSEMP	518		165.444,42
0901 PCCS	3		598,80	0520 IRRF	524		228.738,73
7999 COMPL SALARIO MINIMO	177		7.257,00	0670 PENSAO ALIMENTICIA	4		29,28
8882 LICENCA MEDICA (EFETIVOS)	5		10.173,67	0672 PENSAO ALIMENTICIA II	1		99,60
8883 LICENCA MATERNIDADE (EFETIVOS)	1		2.206,50	0702 CONSIG MES ANTERIOR CAIXA	1		57,87
8999 1/3 FERIAS	13		5.285,74	0812 DESC LIQUIGAS	10		803,00
				7372 PENSAO ALIMENTICIA	1		259,75
				8009 LIQUIGAS SISMUP	30		2.85,00
				8010 LIQUIGAS SINTMEP	13		1.168,00
<b>Total de proventos</b>			<b>2.102.157,41</b>	<b>(-) Total de descontos</b>			<b>744.747,19</b>
<b>(+) Arredondamento</b>			<b>0,00</b>	<b>(=) Total líquido</b>			<b>1.357.410,22</b>
<b>Descrição</b>	<b>Qtd.</b>	<b>Refer.</b>	<b>Valor</b>	<b>Descrição</b>	<b>Qtd.</b>	<b>Refer.</b>	<b>Valor</b>
<b>FGTS</b>							
Base FGTS	65	8%	224.378,10	Base FGTS menor aprendiz	0		0,00
Valor FGTS		8%	17.950,24	Valor FGTS menor aprendiz			0,00
<b>FGTS a recolher</b>			<b>17.950,24</b>				
<b>Descrição</b>	<b>Qtd.</b>	<b>Refer.</b>	<b>Valor</b>	<b>Descrição</b>	<b>Qtd.</b>	<b>Refer.</b>	<b>Valor</b>
<b>Previdência Privada</b>							
<b>Base empresa</b>	<b>518</b>		<b>1.504.068,11</b>	<b>Valor empresa</b>	<b>518</b>	<b>21%</b>	<b>315.854,30</b>
				<b>Valor suplementar</b>	<b>518</b>	<b>3%</b>	<b>45.122,04</b>
				<b>Total do valor empresa</b>			<b>360.976,34</b>
Base colaboradores	518		1.504.068,11	Contrib. descontada colaboradores	518		165.445,42
				<b>Total das contribuições descontadas</b>			<b>165.445,42</b>
<b>Descrição</b>	<b>Qtd.</b>	<b>Refer.</b>	<b>Valor</b>	<b>Descrição</b>	<b>Qtd.</b>	<b>Refer.</b>	<b>Valor</b>
<b>Previdência Social</b>							
<b>Base empresa</b>	<b>211</b>		<b>477.601,13</b>	Valor da previdência empresa	211	20%	95.520,22
Base funcionários	211		458.670,73	Contrib. descontada funcionários	211		45.158,38
				<b>Total das contribuições descontadas</b>			<b>45.158,38</b>
<b>Descrição</b>	<b>Qtd.</b>	<b>Refer.</b>	<b>Valor</b>	<b>Descrição</b>	<b>Qtd.</b>	<b>Refer.</b>	<b>Valor</b>
<b>RAT</b>							
Base RAT	211		477.601,13	Valor RAT	211	1%	4.776,01
<b>Valor total do RAT</b>			<b>4.776,01</b>				
<b>Descrição</b>	<b>Qtd.</b>	<b>Refer.</b>	<b>Valor</b>	<b>Descrição</b>	<b>Qtd.</b>	<b>Refer.</b>	<b>Valor</b>
<b>Deduções</b>							
Salário família	20		1.359,74	Salário maternidade	0		0,00
Abono família	8		534,82	Salário maternidade 13° Salário	0		0,00
<b>Total das deduções</b>			<b>1.894,56</b>				
<b>Descrição</b>	<b>Qtd.</b>	<b>Refer.</b>	<b>Valor</b>	<b>Descrição</b>	<b>Qtd.</b>	<b>Refer.</b>	<b>Valor</b>
<b>GPS</b>							
Valor - Recolh./FPAS/Terc: 115/582/0000			140.372,32	<i>Conforme emissão em 03/02/2020 às 10:20</i>			
<b>Descrição</b>	<b>Qtd.</b>	<b>Refer.</b>	<b>Valor</b>	<b>Descrição</b>	<b>Qtd.</b>	<b>Refer.</b>	<b>Valor</b>

**PESQUEIRA - FUNDO DE EDUCACAO**

CNPJ: 06.074.663/0001-37


Emitido em: 05/02/2020

AV CARLOS DE BRITO, N° 000, CENTRO, 55.200-000, PESQUEIRA-PE

Página: 2 de 2

Período: Folha mensal : 01 a 31/01/2020

Competência: Janeiro/2020

**RESUMO DA HIERARQUIA EMPRESARIAL****IRRF**

Base IRRF	729	2.477.800,06	Valor IRRF	524	228.738,73
<b>Valor do imposto de renda a recolher</b>			228.738,73		

Descrição	Qtd.	Refer.	Valor	Descrição	Qtd.	Refer.
<b>Informativos</b>						
9902 - BASE PREV IPSEMP	518		1.504.068,11	9903 - PATR PREV IPSEMP 21%	518	318.800,72
9904 - ALIQUOTA ADICIONAL IPSEMP 3%	518		45.122,59			

Descrição	Qtd.	Refer.	Valor	Descrição	Qtd.	Refer.
<b>Colaboradores por gênero</b>						
Homens	176	24,14%		Mulheres	553	75,86%
<b>Total de colaboradores</b>			729			

Descrição	Qtd.	Refer.	Valor	Descrição	Qtd.	Refer.

Documento assinado digitalmente por MARIA JOSE CASTRO TENORIO, JAIRO PEREIRA DA LUZ  
 Acesse em: https://sistemas.fazenda.gov.br/validador/validaDoc.seam Código do documento: 2e1f849c-1458-4809-ac83-9470ce0907da

**PESQUEIRA - FUNDO DE EDUCACAO**

AV CARLOS DE BRITO, N° 000, CENTRO, 55.200-000, PESQUEIRA-PE  
 Período: Folha complementar (Férias Educação) : 01 a 31/01/2020

CNPJ: 06.074.663/0001-37

Emitido em: 05/02/2020

Página: 1 de 1


Competência: Janeiro/2020



**RESUMO DA HIERARQUIA EMPRESARIAL**


PROVENTOS				DESCONTOS			
Evento Descrição	Qtd.	Refer.	Valor	Evento Descrição	Qtd.	Refer.	Valor
9008 1/3 FERIAS EDUCACAO	587		640.138,82	0520 IRRF	40		1.421,08
Total de proventos			640.138,82	(-) Total de descontos			1.421,08
(+ ) Arredondamento			0,00	(=) Total líquido			638.717,74
Descrição	Qtd.	Refer.	Valor	Descrição	Qtd.	Refer.	Valor
<b>Previdência Privada</b>							
Descrição	Qtd.	Refer.	Valor	Descrição	Qtd.	Refer.	Valor
<b>GPS</b>							
Valor - Recolh./FPAS/Terc: 115/582/0000			140.372,32	Conforme emissão em 03/02/2020 às 10:20			
Descrição	Qtd.	Refer.	Valor	Descrição	Qtd.	Refer.	Valor
<b>IRRF</b>							
Base IRRF	584		612.564,95	Valor IRRF	40		1.421,08
<b>Valor do imposto de renda a recolher</b>			1.421,08				
Descrição	Qtd.	Refer.	Valor	Descrição	Qtd.	Refer.	Valor
<b>Colaboradores por gênero</b>							
Homens	100	17,04%		Mulheres	487	82,96%	
<b>Total de colaboradores</b>			587				
Descrição	Qtd.	Refer.	Valor	Descrição	Qtd.	Refer.	Valor

Documento assinado eletronicamente por: JAIRO PEREIRA DA LUZ  
 CPF: 012.118.490-14  
 Assinado em: 05/02/2020 às 10:20  
 Endereço eletrônico: ppe@pesqueira.pe.gov.br  
 Código de segurança: 2e1f849c-1458-4809-ac83-9470ce0907da



**RESUMO DA HIERARQUIA EMPRESARIAL**

PROVENTOS				DESCONTOS			
Evento Descrição	Qtd.	Refer.	Valor	Evento Descrição	Qtd.	Refer.	Valor
0001 VENCIMENTOS	178		179.231,99	0024 CARTAO BONSUCESO	17		447,30
0002 HORAS AULAS H	514	90971,67h	1.470.461,22	0025 CARTAO GERADOR - GERACARD	31		909,36
0008 HORA AULA (NIVEL III-ESPECIAL)	2		10.525,79	0037 MENS ESCOLAR N.S. GRACAS	1		500,00
0029 CARGO COMISSONADO	33		32.800,94	0046 RET PENSAO ALIMENTICIA	1		100,77
0032 GRAT COM ESPECIAL %	5		2.145,70	0051 SISMUP	304		685,87
0033 GRAT ESPECIAL	8		2.752,10	0056 EMP CONSIG BANCO CAIXA I	276		2.208,89
0040 CARGA HOR SUPLEMENTAR	15	750h	12.132,50	0057 EMP CONSIG BANCO DO BRASIL I	22		1.000,81
0041 HORAS AULA VL	1		3.382,00	0058 EMP CONSIG BANCO DO BRASIL II	3		300,61
0042 AULAS EXCEDENTES	39	5785h	90.060,35	0063 EMP CONSIG BANCO CAIXA II	159		361.100,83
0045 DECENIO	315	502,5	132.894,35	0066 UNIMED	30		1.706,36
0055 QUINQUENIO %	3		738,96	0067 PROSMED	136		333,00
0065 DIF AJUDA DE CUSTO	1		499,00	0077 EMP CONSIG BANCO CAIXA III	100		1.159,20
0074 AJUDA DE CUSTO	16		6.959,10	0078 EMP CONSIG BANCO CAIXA IV	58		267,67
0079 ADICIONAL %	17		15.909,46	0082 PLUS SAUDE	20		615,00
0086 COMPLEMENTO SUBSIDIOS	1		1.290,46	0094 SINTMEP	321		808,20
0087 FUNCAO GRATIFICADA (SECRETARIO)	13		10.115,82	0098 DEDUCAO PROF A DISPOSICAO	2		48,60
0114 DECENIO (VL)	5		2.059,67	0116 DESC HOSPITAL DO CANCER	1		5,49
0120 INSALUBRIDADE CLT %	1		511,60	0119 EMP CONSIG BANCO CAIXA V	41		26,49
0131 RET AULAS EXCEDENTES	1		690,00	0139 EMP CONSIG BANCO CAIXA VI	20		953,78
0140 FUNCAO GRATIFICADA	12		9.207,84	0145 EMP CONSIG BANCO CAIXA VII	11		200,91
0141 FUNCAO GRATIFICADA P JUDICIAL	5		3.708,71	0151 EMP CONSIG BANCO CAIXA VIII	7		908,45
0146 GRAT DIRETOR ESCOLAR %	17		18.287,76	0410 EMP CONSIG BANCO CAIXA IX	2		152,25
0147 GRAT DIR ESCOLAR ADJUNTO	5		4.507,99	0411 EMP CONSIG BANCO CAIXA X	1		118,81
0150 SALARIO FAMILIA	23		1.555,84	0420 CONSIG SANTANDER I	112		400,13
0152 ABONO FAMILIA	10		632,06	0421 CONSIG SANTANDER II	41		1.097,54
0158 RETROATIVO JANEIRO	1		1.450,00	0422 CONSIG SANTANDER III	19		77,98
0168 RETROATIVO DECENIO	1		338,20	0423 CONSIG SANTANDER IV	3		26,35
0198 GRAT POR FUNCAO	6		2.447,82	0510 RGPS	217		4.119,53
0295 GRAT POR FUNCAO	65		46.315,94	0511 IPSEMP	513		17.419,46
0338 DIF 13 SALARIO	1		291,30	0520 IRRF	510		15.018,08
0370 FERIAS EM PECUNIA	1		648,70	0670 PENSAO ALIMENTICIA	4		78,23
0399 ADICIONAL POR TEMPO DE SERVIÇO	4		634,13	0672 PENSAO ALIMENTICIA II	1		41,91
0901 PCCS	3		598,80	0812 DESC LIQUIGAS	7		17,00
7005 RETR COMPL AULAS EXCEDENTES	39		6.015,25	0870 FALTAS (HORAS)	2	72h	21,52
7006 RETROATIVO PISO PROFESSOR	520		96.817,31	7372 PENSAO ALIMENTICIA	1		261,25
7999 COMPL SALARIO MINIMO	198		8.479,72	8009 LIQUIGAS SISMUP	33		993,00
8001 COMPL PISO PROF	520		193.218,07	8010 LIQUIGAS SINTMEP	14		387,00
8002 COMPL PISO AUL EXC	39		11.560,45				
8882 LICENCA MEDICA (EFETIVOS)	9		16.287,38				
8883 LICENCA MATERNIDADE (EFETIVOS)	2		5.588,50				
8999 1/3 FERIAS	12		4.530,20				
<b>Total de proventos</b>			<b>2.408.282,98</b>	<b>(-) Total de descontos</b>			<b>681.808,63</b>
<b>(+) Arredondamento</b>			<b>0,00</b>	<b>(=) Total líquido</b>			<b>1.726.474,35</b>
Descrição	Qtd.	Refer.	Valor	Descrição	Qtd.	Refer.	Valor
FGTS							
Base FGTS	68	8%	233.197,54	Base FGTS aprendiz/verde amarelo	0		0,00
Valor FGTS		8%	18.655,80	Valor FGTS aprendiz/verde amarelo			0,00
<b>FGTS a recolher</b>			<b>18.655,80</b>				
Descrição	Qtd.	Refer.	Valor	Descrição	Qtd.	Refer.	Valor
Previdência Privada							
<b>Base empresa</b>	513		1.582.984,66	<b>Valor empresa</b>	513	21%	332.426,77
				<b>Valor suplementar</b>	513	3%	47.489,53
				<b>Total do valor empresa</b>			379.916,30
Base colaboradores	513		1.582.984,66	Contrib. descontada colaboradores	513		174.125,46
				<b>Total das contribuições descontadas</b>			174.125,46
Descrição	Qtd.	Refer.	Valor	Descrição	Qtd.	Refer.	Valor
Previdência Social							
<b>Base empresa</b>	217		499.887,08	<b>Valor da previdência empresa</b>	217	20%	99.977,41
Base funcionários	217		477.827,59	Contrib. descontada funcionários	217		47.168,53
				<b>Total das contribuições descontadas</b>			47.168,53
Descrição	Qtd.	Refer.	Valor	Descrição	Qtd.	Refer.	Valor
RAT							
Base RAT	217		499.887,08	Valor RAT	217	1%	4.998,87
<b>Valor total do RAT</b>			<b>4.998,87</b>				
Descrição	Qtd.	Refer.	Valor	Descrição	Qtd.	Refer.	Valor
Deduções							
Salário família	23		1.555,84	Salário maternidade	0		0,00
Abono família	10		632,06	Salário maternidade 13° Salário	0		0,00
<b>Total das deduções</b>			<b>2.187,90</b>				
Descrição	Qtd.	Refer.	Valor	Descrição	Qtd.	Refer.	Valor



**RESUMO DA HIERARQUIA EMPRESARIAL**

**IRRF**

Base IRRF	730	2.136.122,39	Valor IRRF	510	156.914,08
<b>Valor do imposto de renda a recolher</b>			150.187,08		

Descrição	Qtd.	Refer.	Valor	Descrição	Qtd.	Refer.
<b>Informativos</b>						
9902 - BASE PREV IPSEMP	513		1.582.984,66	9903 - PATR PREV IPSEMP 21%	513	332.474,22
9904 - ALIQUOTA ADICIONAL IPSEMP 3%	513		47.489,41			

Descrição	Qtd.	Refer.	Valor	Descrição	Qtd.	Refer.
<b>Colaboradores por gênero</b>						
Homens	181	24,79%		Mulheres	549	75,21%
<b>Total de colaboradores</b>			730			

Descrição	Qtd.	Refer.	Valor	Descrição	Qtd.	Refer.

Doc: 11849c-1458-4809-ac83-9470ce0907da  
 Acesse em: <https://sistemas.fazenda.gov.br/validaDoc.seam> Código do documento: 2e11849c-1458-4809-ac83-9470ce0907da





**RESUMO DA HIERARQUIA EMPRESARIAL**

**IRRF**

Base IRRF	945	2.320.711,71	Valor IRRF	517	156.994,01
<b>Valor do imposto de renda a recolher</b>			150.925,01		

Descrição	Qtd.	Refer.	Valor	Descrição	Qtd.	Refer.
<b>Informativos</b>						
9902 - BASE PREV IPSEMP	510		1.586.539,03	9903 - PATR PREV IPSEMP 21%	510	33.110,62
9904 - ALIQUOTA ADICIONAL IPSEMP 3%	510		47.596,07			

Descrição	Qtd.	Refer.	Valor	Descrição	Qtd.	Refer.
<b>Colaboradores por gênero</b>						
Homens	211	22,33%		Mulheres	734	77,67%
<b>Total de colaboradores</b>			945			

Descrição	Qtd.	Refer.	Valor	Descrição	Qtd.	Refer.

Documento assinado digitalmente por MARIA JOSE CASTRO TENORIO, JAIRO PEREIRA DA LUZ  
 Aceite em: 13/04/2020 10:00:00  
 URL: https://sistema.fisco.pe.gov.br/validaDoc.seam Código do documento: 2e1f849c-1458-4809-ac83-9470ce0907da



**PESQUEIRA - FUNDO DE EDUCACAO**


AV CARLOS DE BRITO, N° 000, CENTRO, 55.200-000, PESQUEIRA-PE  
 Período: Folha complementar : 01 a 31/03/2020

CNPJ: 06.074.663/0001-37

Emitido em: 13/04/2020

Página: 1 de 1


Competência: Março/2020



**RESUMO DA HIERARQUIA EMPRESARIAL**

PROVENTOS				DESCONTOS			
Evento Descrição	Qtd.	Refer.	Valor	Evento Descrição	Qtd.	Refer.	Valor
0042 AULAS EXCEDENTES	2	300h	4.647,00	0510 RGPS	1		525,24
0114 DECENIO (VL)	2		2.646,20	0511 IPSEMP	1		74,40
8002 COMPL PISO AUL EXC	2		597,00	0520 IRRF	2		1.865,79
<b>Total de proventos</b>			<b>7.890,20</b>	<b>(-) Total de descontos</b>			<b>2.465,43</b>
<b>(+) Arredondamento</b>			<b>0,00</b>	<b>(=) Total líquido</b>			<b>5.424,77</b>
Descrição	Qtd.	Refer.	Valor	Descrição	Qtd.	Refer.	Valor
Previdência Privada							
<b>Base empresa</b>	1		4.444,62	<b>Valor empresa</b>	1	21%	933,37
				<b>Valor suplementar</b>	1	3,5%	155,56
				<b>Total do valor empresa</b>			<b>1.088,93</b>
Base colaboradores	1		4.444,62	Contrib. descontada colaboradores	1		74,40
				<b>Total das contribuições descontadas</b>			<b>74,40</b>
Descrição	Qtd.	Refer.	Valor	Descrição	Qtd.	Refer.	Valor
Previdência Social							
<b>Base empresa</b>	1		5.667,96	Valor da previdência empresa	1	20%	1.133,59
Base funcionários	1		5.667,96	Contrib. descontada funcionários	1		525,24
				<b>Total das contribuições descontadas</b>			<b>1.658,83</b>
Descrição	Qtd.	Refer.	Valor	Descrição	Qtd.	Refer.	Valor
RAT							
Base RAT	1		5.667,96	Valor RAT	1	1%	56,68
<b>Valor total do RAT</b>			<b>40,80</b>				
Descrição	Qtd.	Refer.	Valor	Descrição	Qtd.	Refer.	Valor
IRRF							
Base IRRF	2		14.416,52	Valor IRRF	2		1.865,79
<b>Valor do imposto de renda a recolher</b>			<b>1.865,79</b>				
Descrição	Qtd.	Refer.	Valor	Descrição	Qtd.	Refer.	Valor
Informativos							
9902 - BASE PREV IPSEMP	1		4.444,62				
Descrição	Qtd.	Refer.	Valor	Descrição	Qtd.	Refer.	Valor
Colaboradores por gênero							
Homens	1	50%		Mulheres	1	50%	
<b>Total de colaboradores</b>	<b>2</b>						
Descrição	Qtd.	Refer.	Valor	Descrição	Qtd.	Refer.	Valor

Documento emitido em 13/04/2020 às 14:58:43 por JJA180 - PESQUEIRA DA LUZ  
 Acesso em: https://www.sistema.tribunalpe.gov.br/validarDocumento.html?CodigoDocumento=121845-148-4309-ae83-9a7b0e0907da



**RESUMO DA HIERARQUIA EMPRESARIAL**

PROVENTOS				DESCONTOS			
Evento Descrição	Qtd.	Refer.	Valor	Evento Descrição	Qtd.	Refer.	Valor
0001 VENCIMENTOS	187		179.217,50	0024 CARTAO BONSUCESSO	16		336,61
0002 HORAS AULAS H	513	91873,33h	1.486.053,07	0025 CARTAO GERADOR - GERACARD	28		039,96
0008 HORA AULA (NIVEL III-ESPECIAL)	2		10.525,79	0037 MENS ESCOLAR N.S. GRACAS	1		56,00
0029 CARGO COMISSONADO	39		37.201,98	0051 SISMUP	305		814,22
0032 GRAT COM ESPECIAL %	11		4.807,00	0056 EMP CONSIG BANCO CAIXA I	265		108627,65
0033 GRAT ESPECIAL	7		2.489,10	0057 EMP CONSIG BANCO DO BRASIL I	18		10384,83
0040 CARGA HOR SUPLEMENTAR	20	1000h	15.824,00	0058 EMP CONSIG BANCO DO BRASIL II	1		182,68
0041 HORAS AULA VL	1		3.382,00	0063 EMP CONSIG BANCO CAIXA II	160		3839,34
0042 AULAS EXCEDENTES	38	5700h	88.953,00	0066 UNIMED	29		10849,52
0045 DECENIO	314	501,5	134.089,55	0067 PROMMED	136		337,00
0055 QUINQUENIO %	3		738,96	0077 EMP CONSIG BANCO CAIXA III	99		1878,70
0079 ADICIONAL %	17		15.998,21	0078 EMP CONSIG BANCO CAIXA IV	59		874,42
0086 COMPLEMENTO SUBSIDIOS	1		1.290,46	0082 PLUS SAUDE	20		64,00
0087 FUNCAO GRATIFICADA (SECRETARIO)	13		10.115,82	0094 SINTMEP	318		805,13
0114 DECENIO (VL)	5		2.059,67	0098 DEDUCAO PROF A DISPOSICAO	2		42,60
0120 INSALUBRIDADE CLT %	1		511,60	0113 UNIMED MES ANTERIOR	1		32,31
0131 RET AULAS EXCEDENTES	1		690,00	0116 DESC HOSPITAL DO CANCER	1		5,49
0140 FUNCAO GRATIFICADA	12		9.207,84	0119 EMP CONSIG BANCO CAIXA V	43		135,64
0141 FUNCAO GRATIFICADA P JUDICIAL	5		3.708,71	0139 EMP CONSIG BANCO CAIXA VI	25		389,90
0146 GRAT DIRETOR ESCOLAR %	17		18.287,76	0145 EMP CONSIG BANCO CAIXA VII	13		99,38
0147 GRAT DIR ESCOLAR ADJUNTO	5		4.507,99	0151 EMP CONSIG BANCO CAIXA VIII	8		057,44
0150 SALARIO FAMILIA	26		1.701,70	0410 EMP CONSIG BANCO CAIXA IX	4		44,40
0152 ABONO FAMILIA	10		632,06	0411 EMP CONSIG BANCO CAIXA X	1		11,81
0162 RETROATIVO FEVEREIRO	3		1.625,56	0420 CONSIG SANTANDER I	117		456,68
0163 RETROATIVO MARCO	441		310.966,51	0421 CONSIG SANTANDER II	47		1874,77
0168 RETROATIVO DECENIO	3		1.367,90	0422 CONSIG SANTANDER III	19		484,17
0198 GRAT POR FUNCAO	6		2.447,82	0423 CONSIG SANTANDER IV	3		26,35
0273 RET HORA AULA	1	150h	2.536,50	0510 RGPS	684		6799,50
0295 GRAT POR FUNCAO	69		49.257,64	0511 IPSEMP	509		16299,94
0354 RET FUNCAO GRATIFICADA	1		767,40	0520 IRRF	501		136533,98
0390 HORA AULA CONTRATO	7	525h	3.659,25	0670 PENSAO ALIMENTICIA	4		88,23
0398 RET HORAS AULAS VL	1		1.460,70	0672 PENSAO ALIMENTICIA II	1		41,91
0399 ADICIONAL POR TEMPO DE SERVIÇO	4		634,13	0812 DESC LIQUIGAS	5		12,78
0901 PCCS	3		627,00	7372 PENSAO ALIMENTICIA	1		12,00
7006 RETROATIVO PISO PROFESSOR	1		325,50	8009 LIQUIGAS SISMUP	37		4673,00
8001 COMPL PISO PROF	520		194.053,95	8010 LIQUIGAS SINTMEP	13		168,00
8002 COMPL PISO AUL EXC	38		11.418,00				
8882 LICENCA MEDICA (EFETIVOS)	5		7.214,93				
8883 LICENCA MATERNIDADE (EFETIVOS)	2		5.588,50				
8999 1/3 FERIAS	2		801,16				
<b>Total de proventos</b>			<b>2.626.746,22</b>	<b>(-) Total de descontos</b>			<b>686.835,34</b>
<b>(+) Arredondamento</b>			<b>0,00</b>	<b>(=) Total liquido</b>			<b>1.945.910,88</b>
Descrição	Qtd.	Refer.	Valor	Descrição	Qtd.	Refer.	Valor
FGTS							
Base FGTS	65	8%	226.853,05	Base FGTS aprendiz/verde amarelo	0		0,00
Valor FGTS		8%	18.148,24	Valor FGTS aprendiz/verde amarelo			0,00
<b>FGTS a recolher</b>			<b>18.148,24</b>				
Descrição	Qtd.	Refer.	Valor	Descrição	Qtd.	Refer.	Valor
Previdência Privada							
<b>Base empresa</b>	509		1.481.041,85	<b>Valor empresa</b>	509	21%	311.018,78
				<b>Valor suplementar</b>	509	3,5%	51.836,46
				<b>Total do valor empresa</b>			<b>362.855,24</b>
Base colaboradores	509		1.481.041,85	Contrib. descontada colaboradores	509		162.912,94
				<b>Total das contribuições descontadas</b>			<b>162.912,94</b>
Descrição	Qtd.	Refer.	Valor	Descrição	Qtd.	Refer.	Valor
Previdência Social							
<b>Base empresa</b>	684		804.151,59	Valor da previdência empresa	684	20%	160.830,31
Base funcionários	684		784.374,19	Contrib. descontada funcionários	684		69.295,50
				<b>Total das contribuições descontadas</b>			<b>69.295,50</b>
Descrição	Qtd.	Refer.	Valor	Descrição	Qtd.	Refer.	Valor
RAT							
Base RAT	684		804.151,59	Valor RAT	684	1%	8.041,51
<b>Valor total do RAT</b>			<b>8.041,51</b>				
Descrição	Qtd.	Refer.	Valor	Descrição	Qtd.	Refer.	Valor
Deduções							
Salário família	26		1.701,70	Salário maternidade	0		0,00
Abono família	10		632,06	Salário maternidade 13° Salário	0		0,00
<b>Total das deduções</b>			<b>2.333,76</b>				
Descrição	Qtd.	Refer.	Valor	Descrição	Qtd.	Refer.	Valor
IRRF							
Base IRRF	1192		2.352.695,68	Valor IRRF	501		136.533,98
<b>Valor do imposto de renda a recolher</b>			<b>136.533,98</b>				
Descrição	Qtd.	Refer.	Valor	Descrição	Qtd.	Refer.	Valor

**PESQUEIRA - FUNDO DE EDUCACAO**


AV CARLOS DE BRITO, N° 000, CENTRO, 55.200-000, PESQUEIRA-PE  
 Período: Folha mensal : 01 a 30/04/2020

CNPJ: 06.074.663/0001-37

Emitido em: 02/06/2020

Página: 2 de 2

Competência: Abril/2020

**RESUMO DA HIERARQUIA EMPRESARIAL****Informativos**

9902 - BASE PREV IPSEMP	509	1.481.041,85	9903 - PATR PREV IPSEMP 21%	509	31.201,09
9904 - ALIQUOTA ADICIONAL IPSEMP 3,5%	509	51.836,86			

Descrição	Qtd.	Refer.	Valor	Descrição	Qtd.	Refer.
-----------	------	--------	-------	-----------	------	--------


**Colaboradores por gênero**

Homens	247	20,7%	Mulheres	946	79,3%
--------	-----	-------	----------	-----	-------

<b>Total de colaboradores</b>	1193				
-------------------------------	------	--	--	--	--

Descrição	Qtd.	Refer.	Valor	Descrição	Qtd.	Refer.
-----------	------	--------	-------	-----------	------	--------

Documento gerado automaticamente por: MARIA JOSE CASTRO TENORIO, JAIRO PEREIRA DA LUZ  
 Acesso em: 02/06/2020  
 URL: https://sistemas.fundeducacao.pe.gov.br/epp/validaDoc.seam Código do documento: 2e1f849c-1458-4809-ac83-9470ce0907da



**RESUMO DA HIERARQUIA EMPRESARIAL**

PROVENTOS				DESCONTOS			
Evento Descrição	Qtd.	Refer.	Valor	Evento Descrição	Qtd.	Refer.	Valor
0001 VENCIMENTOS	224		239.665,00	0013 PAGAMENTO INDEVIDO	1		522,50
0002 HORAS AULAS H	512	91296,67h	1.477.300,97	0024 CARTAO BONSUCESSO	15		30,51
0008 HORA AULA (NIVEL III-ESPECIAL)	2		10.525,79	0025 CARTAO GERADOR - GERACARD	27		790,74
0029 CARGO COMISSONADO	36		37.620,00	0037 MENS ESCOLAR N.S. GRACAS	1		50,00
0032 GRAT COM ESPECIAL %	11		4.389,00	0051 SISMUP	302		765,16
0033 GRAT ESPECIAL	7		2.489,10	0056 EMP CONSIG BANCO CAIXA I	258		10.005,26
0040 CARGA HOR SUPLEMENTAR	21	1050h	16.669,50	0057 EMP CONSIG BANCO DO BRASIL I	16		995,08
0041 HORAS AULA VL	1		3.382,00	0058 EMP CONSIG BANCO DO BRASIL II	1		39,68
0042 AULAS EXCEDENTES	38	5700h	88.953,00	0063 EMP CONSIG BANCO CAIXA II	161		36065,08
0045 DECENIO	315	503,5	134.637,40	0066 UNIMED	29		849,52
0055 QUINQUENIO %	3		738,96	0067 PROMED	136		3339,00
0079 ADICIONAL %	17		15.998,21	0077 EMP CONSIG BANCO CAIXA III	98		13308,70
0086 COMPLEMENTO SUBSIDIOS	1		1.507,58	0078 EMP CONSIG BANCO CAIXA IV	60		473,33
0087 FUNCAO GRATIFICADA (SECRETARIO)	13		10.115,82	0082 PLUS SAUDE	22		75,00
0114 DECENIO (VL)	5		2.059,67	0094 SINTMEP	318		801,73
0120 INSALUBRIDADE CLT %	1		511,60	0098 DEDUCAO PROF A DISPOSICAO	2		48,60
0131 RET AULAS EXCEDENTES	1		690,00	0116 DESC HOSPITAL DO CANCER	1		5,49
0140 FUNCAO GRATIFICADA	12		9.207,84	0119 EMP CONSIG BANCO CAIXA V	43		702,21
0141 FUNCAO GRATIFICADA P JUDICIAL	5		3.708,71	0139 EMP CONSIG BANCO CAIXA VI	26		143,39
0142 CARGA HOR SUPLEMENTAR (VL)	1		1.634,64	0145 EMP CONSIG BANCO CAIXA VII	15		124,54
0146 GRAT DIRETOR ESCOLAR %	17		18.287,76	0151 EMP CONSIG BANCO CAIXA VIII	8		057,44
0147 GRAT DIR ESCOLAR ADJUNTO	5		4.507,99	0410 EMP CONSIG BANCO CAIXA IX	4		44,40
0150 SALARIO FAMILIA	27		1.798,94	0411 EMP CONSIG BANCO CAIXA X	2		12,25
0152 ABONO FAMILIA	10		632,06	0420 CONSIG SANTANDER I	120		4008,85
0162 RETROATIVO FEVEREIRO	1		418,00	0421 CONSIG SANTANDER II	52		16043,15
0174 RETROATIVO ABRIL	3		3.483,33	0422 CONSIG SANTANDER III	21		27,87
0198 GRAT POR FUNCAO	6		2.447,82	0423 CONSIG SANTANDER IV	4		78,35
0295 GRAT POR FUNCAO	69		49.257,64	0424 CONSIG SANTANDER V	1		91,37
0390 HORA AULA CONTRATO	449	49604,17h	329.359,55	0510 RGPS	719		76921,26
0398 RET HORAS AULAS VL	1		1.460,70	0511 IPSEMP	509		162425,50
0399 ADICIONAL POR TEMPO DE SERVIÇO	4		634,13	0520 IRRF	504		136758,32
0401 RESTITUICAO SUBSIDIOS/COMISSAO	1		217,12	0670 PENSAO ALIMENTICIA	4		89,23
0900 RET GRATIFICACAO ESPECIAL	1		209,00	0672 PENSAO ALIMENTICIA II	1		29,91
0901 PCCS	3		627,00	0812 DESC LIQUIGAS	5		36,00
7370 ABONO PERMANENCIA (IPSEMP)	1		348,76	7372 PENSAO ALIMENTICIA	1		42,78
8001 COMPL PISO PROF	520		194.053,95	8009 LIQUIGAS SISMUP	25		701,00
8002 COMPL PISO AUL EXC	38		11.418,00	8010 LIQUIGAS SINTMEP	17		2314,00
8882 LICENCA MEDICA (EFETIVOS)	4		11.681,13				
8883 LICENCA MATERNIDADE (EFETIVOS)	4		9.874,40				
<b>Total de proventos</b>			<b>2.702.522,07</b>	<b>(-) Total de descontos</b>			<b>686.518,20</b>
<b>(+) Arredondamento</b>			<b>0,00</b>	<b>(=) Total líquido</b>			<b>2.016.003,87</b>
Descrição	Qtd.	Refer.	Valor	Descrição	Qtd.	Refer.	Valor
FGTS							
Base FGTS	65	8%	226.853,05	Base FGTS aprendiz/verde amarelo	0		0,00
Valor FGTS		8%	18.148,24	Valor FGTS aprendiz/verde amarelo			0,00
<b>FGTS a recolher</b>			<b>18.148,24</b>				
Descrição	Qtd.	Refer.	Valor	Descrição	Qtd.	Refer.	Valor
Previdência Privada							
<b>Base empresa</b>	509		1.476.592,40	<b>Valor empresa</b>	509	21%	310.084,40
				<b>Valor suplementar</b>	509	3,5%	51.680,73
				<b>Total do valor empresa</b>			361.765,13
Base colaboradores	509		1.476.592,40	Contrib. descontada colaboradores	509		162.423,50
				<b>Total das contribuições descontadas</b>			162.423,50
Descrição	Qtd.	Refer.	Valor	Descrição	Qtd.	Refer.	Valor
Previdência Social							
<b>Base empresa</b>	719		881.295,17	Valor da previdência empresa	719	20%	176.259,03
Base funcionários	719		861.517,77	Contrib. descontada funcionários	719		75.173,26
				<b>Total das contribuições descontadas</b>			75.173,26
Descrição	Qtd.	Refer.	Valor	Descrição	Qtd.	Refer.	Valor
RAT							
Base RAT	719		881.295,17	Valor RAT	719	1%	8.812,95
<b>Valor total do RAT</b>			<b>8.812,95</b>				
Descrição	Qtd.	Refer.	Valor	Descrição	Qtd.	Refer.	Valor
Deduções							
Salário família	27		1.798,94	Salário maternidade	0		0,00
Abono família	10		632,06	Salário maternidade 13° Salário	0		0,00
<b>Total das deduções</b>			<b>2.431,00</b>				
Descrição	Qtd.	Refer.	Valor	Descrição	Qtd.	Refer.	Valor
IRRF							
Base IRRF	1228		2.421.650,08	Valor IRRF	504		136.456,32
<b>Valor do imposto de renda a recolher</b>			<b>136.456,32</b>				
Descrição	Qtd.	Refer.	Valor	Descrição	Qtd.	Refer.	Valor

**PESQUEIRA - FUNDO DE EDUCACAO**

CNPJ: 06.074.663/0001-37


Emitido em: 04/06/2020

AV CARLOS DE BRITO, N° 000, CENTRO, 55.200-000, PESQUEIRA-PE

Página: 2 de 2


Período: Folha mensal : 01 a 31/05/2020

Competência: Maio/2020

**RESUMO DA HIERARQUIA EMPRESARIAL****Informativos**

9902 - BASE PREV IPSEMP	509		1.476.592,40	9903 - PATR PREV IPSEMP 21%	509	316.509,71
9904 - ALIQUOTA ADICIONAL IPSEMP 3,5%	509		51.681,12			
Descrição	Qtd.	Refer.	Valor	Descrição	Qtd.	Refer.
<b>Colaboradores por gênero</b>						
Homens	250	20,36%		Mulheres	978	79,64%
<b>Total de colaboradores</b>	<b>1228</b>					
Descrição	Qtd.	Refer.	Valor	Descrição	Qtd.	Refer.

Documento gerado automaticamente por: MARIA JOSE CASTRO TENORIO, JAIRO PEREIRA DA LUZ  
 Acesso em: 04/06/2020 às 14:58:48  
 URL: https://sistemas.fazenda.gov.br/epp/validaDoc.seam Código do documento: 2e1f849c-1458-4809-ac83-9470ce0907da



**RESUMO DA HIERARQUIA EMPRESARIAL**

PROVENTOS				DESCONTOS			
Evento Descrição	Qtd.	Refer.	Valor	Evento Descrição	Qtd.	Refer.	Valor
0001 VENCIMENTOS	226		239.699,83	0024 CARTAO BONSUCESSO	14		239,96
0002 HORAS AULAS H	510	91086,67h	1.473.874,53	0025 CARTAO GERADOR - GERACARD	23		446,48
0008 HORA AULA (NIVEL III-ESPECIAL)	2		10.525,79	0037 MENS ESCOLAR N.S. GRACAS	1		500,00
0029 CARGO COMISSONADO	36		37.620,00	0051 SISMUP	302		718,46
0032 GRAT COM ESPECIAL %	11		4.545,75	0056 EMP CONSIG BANCO CAIXA I	259		10629,51
0033 GRAT ESPECIAL	7		2.489,10	0057 EMP CONSIG BANCO DO BRASIL I	16		99,08
0040 CARGA HOR SUPLEMENTAR	21	1050h	16.669,50	0058 EMP CONSIG BANCO DO BRASIL II	1		68,68
0041 HORAS AULA VL	1		3.382,00	0063 EMP CONSIG BANCO CAIXA II	160		3779,11
0042 AULAS EXCEDENTES	37	5550h	86.416,50	0066 UNIMED	29		2559,38
0045 DECENIO	315	503,5	134.637,40	0067 PROMMED	136		337,00
0055 QUINQUENIO %	3		738,96	0077 EMP CONSIG BANCO CAIXA III	98		1499,46
0079 ADICIONAL %	17		15.998,21	0078 EMP CONSIG BANCO CAIXA IV	61		41,24
0086 COMPLEMENTO SUBSIDIOS	1		1.507,58	0082 PLUS SAUDE	20		64,00
0087 FUNCAO GRATIFICADA (SECRETARIO	13		10.115,82	0094 SINTMEP	317		71,21
0114 DECENIO (VL)	5		2.059,67	0098 DEDUCAO PROF A DISPOSICAO	2		482,60
0120 INSALUBRIDADE CLT %	1		511,60	0113 UNIMED MES ANTERIOR	28		52,35
0140 FUNCAO GRATIFICADA	12		9.207,84	0116 DESC HOSPITAL DO CANCER	1		5,49
0141 FUNCAO GRATIFICADA P JUDICIAL	5		3.708,71	0119 EMP CONSIG BANCO CAIXA V	43		70,21
0146 GRAT DIRETOR ESCOLAR %	17		18.287,76	0139 EMP CONSIG BANCO CAIXA VI	26		39,39
0147 GRAT DIR ESCOLAR ADJUNTO	5		4.507,99	0145 EMP CONSIG BANCO CAIXA VII	15		22,53
0150 SALARIO FAMILIA	29		1.944,80	0151 EMP CONSIG BANCO CAIXA VIII	8		057,44
0152 ABONO FAMILIA	10		632,06	0410 EMP CONSIG BANCO CAIXA IX	4		440,40
0165 RETROATIVO MAIO	1		801,00	0411 EMP CONSIG BANCO CAIXA X	2		129,25
0198 GRAT POR FUNCAO	6		2.447,82	0420 CONSIG SANTANDER I	117		4112,44
0210 REST PREVIDENCIARIA	2		1.675,94	0421 CONSIG SANTANDER II	54		16409,75
0295 GRAT POR FUNCAO	69		49.257,64	0422 CONSIG SANTANDER III	21		27,87
0390 HORA AULA CONTRATO	471	51804,17h	344.204,56	0423 CONSIG SANTANDER IV	5		62,45
0398 RET HORAS AULAS VL	2		3.151,70	0424 CONSIG SANTANDER V	1		98,37
0399 ADICIONAL POR TEMPO DE SERVIÇO	4		634,13	0510 RGPS	741		76028,89
0442 AULAS EXCEDENTES C/INC RPPS	1	150h	2.536,50	0511 IPSEMP	509		16284,93
0901 PCCS	3		627,00	0520 IRRF	505		136463,39
7350 RET COMPL PISO	1		217,01	0670 PENSAO ALIMENTICIA	4		89,23
7370 ABONO PERMANENCIA (IPSEMP)	1		348,76	0672 PENSAO ALIMENTICIA II	1		19,91
8001 COMPL PISO PROF	520		194.095,95	0812 DESC LIQUIGAS	4		365,00
8002 COMPL PISO AUL EXC	38		11.418,00	7372 PENSAO ALIMENTICIA	1		47,78
8882 LICENCA MEDICA (EFETIVOS)	5		12.806,17	8009 LIQUIGAS SISMUP	28		66,00
8883 LICENCA MATERNIDADE (EFETIVOS)	5		12.505,80	8010 LIQUIGAS SINTMEP	13		49,00
8999 1/3 FERIAS	1		348,33				
Total de proventos			2.716.157,71	(-) Total de descontos			69251,24
(+ Arredondamento			0,00	(-) Total liquido			2.024906,47
Descrição	Qtd.	Refer.	Valor	Descrição	Qtd.	Refer.	Valor
FGTS							
Base FGTS	65	8%	226.853,05	Base FGTS aprendiz/verde amarelo	0		0,00
Valor FGTS		8%	18.148,24	Valor FGTS aprendiz/verde amarelo			0,00
<b>FGTS a recolher</b>			<b>18.148,24</b>				
Descrição	Qtd.	Refer.	Valor	Descrição	Qtd.	Refer.	Valor
Previdência Privada							
<b>Base empresa</b>	509		1.480.459,90	<b>Valor empresa</b>	509	21%	310.896,57
				<b>Valor suplementar</b>	509	3,5%	51.816,09
				<b>Total do valor empresa</b>			<b>362.712,66</b>
Base colaboradores	509		1.480.459,90	Contrib. descontada colaboradores	509		162.848,93
				<b>Total das contribuições descontadas</b>			<b>162.848,93</b>
Descrição	Qtd.	Refer.	Valor	Descrição	Qtd.	Refer.	Valor
Previdência Social							
<b>Base empresa</b>	743		893.388,18	Valor da previdência empresa	743	20%	178.677,63
Base funcionários	743		873.610,78	Contrib. descontada funcionários	741		76.023,89
				<b>Total das contribuições descontadas</b>			<b>76.023,89</b>
Descrição	Qtd.	Refer.	Valor	Descrição	Qtd.	Refer.	Valor
RAT							
Base RAT	743		893.388,18	Valor RAT	743	1%	8.933,88
<b>Valor total do RAT</b>			<b>8.933,88</b>				
Descrição	Qtd.	Refer.	Valor	Descrição	Qtd.	Refer.	Valor
Deduções							
Salário família	29		1.944,80	Salário maternidade	0		0,00
Abono família	10		632,06	Salário maternidade 13° Salário	0		0,00
<b>Total das deduções</b>			<b>2.576,86</b>				
Descrição	Qtd.	Refer.	Valor	Descrição	Qtd.	Refer.	Valor
IRRF							
Base IRRF	1252		2.431.572,82	Valor IRRF	505		136.463,39
<b>Valor do imposto de renda a recolher</b>			<b>136.463,39</b>				
Descrição	Qtd.	Refer.	Valor	Descrição	Qtd.	Refer.	Valor

**PESQUEIRA - FUNDO DE EDUCACAO**

CNPJ: 06.074.663/0001-37


Emitido em: 09/07/2020

AV CARLOS DE BRITO, N° 000, CENTRO, 55.200-000, PESQUEIRA-PE

Página: 2 de 2

Período: Folha mensal : 01 a 30/06/2020

Competência: Junho/2020

**RESUMO DA HIERARQUIA EMPRESARIAL****Informativos**

9902 - BASE PREV IPSEMP	509		1.480.459,90	9903 - PATR PREV IPSEMP 21%	509	316.889,88
9904 - ALIQUOTA ADICIONAL IPSEMP 3,5%	509		51.816,49			

Descrição	Qtd.	Refer.	Valor	Descrição	Qtd.	Refer.
-----------	------	--------	-------	-----------	------	--------

**Colaboradores por gênero**

Homens	254	20,29%		Mulheres	998	79,71%
--------	-----	--------	--	----------	-----	--------

<b>Total de colaboradores</b>	1252					
-------------------------------	------	--	--	--	--	--

Descrição	Qtd.	Refer.	Valor	Descrição	Qtd.	Refer.
-----------	------	--------	-------	-----------	------	--------

Documento gerado automaticamente por: MARIA JOSE CASTRO TENORIO, JAIRO PEREIRA DA LUZ  
 Acesse em: <https://sistema.fundeducacao.pe.gov.br/epp/validaDoc.seam> Código do documento: 2e1f849c-1458-4809-ac83-9470ce0907da

**PESQUEIRA - FUNDO DE EDUCACAO**


AV CARLOS DE BRITO, N° 000, CENTRO, 55.200-000, PESQUEIRA-PE  
 Período: Adiant. de 13° Salário : 01 a 30/06/2020

CNPJ: 06.074.663/0001-37

Emitido em: 09/07/2020

Página: 1 de 1

Competência: Junho/2020

**RESUMO DA HIERARQUIA EMPRESARIAL**

PROVENTOS				DESCONTOS			
Evento Descrição	Qtd.	Refer.	Valor	Evento Descrição	Qtd.	Refer.	Valor
0280 1ª PARC 13º SALARIO	643		968.114,58				
Total de proventos			968.114,58	(-) Total de descontos			0,00
(+ ) Arredondamento			0,00	(=) Total líquido			968.114,58
Descrição	Qtd.	Refer.	Valor	Descrição	Qtd.	Refer.	Valor
<b>Previdência Privada</b>							
Descrição	Qtd.	Refer.	Valor	Descrição	Qtd.	Refer.	Valor
<b>Colaboradores por gênero</b>							
Homens	128	19,91%		Mulheres	515	80,09%	
<b>Total de colaboradores</b>			643				
Descrição	Qtd.	Refer.	Valor	Descrição	Qtd.	Refer.	Valor

Documento assinado digitalmente por: MARIA JOSE CASTRO TENORIO, JAIRO PEREIRA DA LUZ  
 Acesso em: 09/07/2020  
<http://www.tribunalpe.gov.br/epi/validaDoc.seam> Código do documento: 2e1f849c-1458-4809-ac83-9470ce0907da





**RESUMO DA HIERARQUIA EMPRESARIAL**

PROVENTOS				DESCONTOS			
Evento Descrição	Qtd.	Refer.	Valor	Evento Descrição	Qtd.	Refer.	Valor
0001 VENCIMENTOS	225		239.107,67	0024 CARTAO BONSUCESO	13		113,82
0002 HORAS AULAS H	511	90893,33h	1.470.157,93	0025 CARTAO GERADOR - GERACARD	23		21,89
0008 HORA AULA (NIVEL III-ESPECIAL)	2		10.525,79	0037 MENS ESCOLAR N.S. GRACAS	1		50,00
0029 CARGO COMISSONADO	36		37.620,00	0051 SISMUP	300		77,19
0032 GRAT COM ESPECIAL %	11		4.545,75	0056 EMP CONSIG BANCO CAIXA I	259		1058,30
0033 GRAT ESPECIAL	7		2.489,10	0057 EMP CONSIG BANCO DO BRASIL I	18		107,18
0040 CARGA HOR SUPLEMENTAR	21	1050h	16.669,50	0058 EMP CONSIG BANCO DO BRASIL II	1		32,68
0041 HORAS AULA VL	1		3.382,00	0063 EMP CONSIG BANCO CAIXA II	160		322,17
0042 AULAS EXCEDENTES	37	5550h	86.416,50	0066 UNIMED	27		267,88
0045 DECENIO	314	501,5	133.961,00	0067 PROMMED	136		337,00
0055 QUINQUENIO %	3		738,96	0073 EMP CONSIG BANCO BRADESCO II	1		12,62
0074 AJUDA DE CUSTO	3		1.500,00	0077 EMP CONSIG BANCO CAIXA III	100		145,99
0079 ADICIONAL %	17		15.998,21	0078 EMP CONSIG BANCO CAIXA IV	60		89,48
0086 COMPLEMENTO SUBSIDIOS	1		1.507,58	0082 PLUS SAUDE	20		65,00
0087 FUNCAO GRATIFICADA (SECRETARIO)	13		10.115,82	0094 SINTMEP	317		767,91
0114 DECENIO (VL)	5		2.059,67	0098 DEDUCAO PROF A DISPOSICAO	2		48,60
0120 INSALUBRIDADE CLT %	1		511,60	0116 DESC HOSPITAL DO CANCER	1		5,49
0140 FUNCAO GRATIFICADA	12		9.207,84	0119 EMP CONSIG BANCO CAIXA V	43		699,34
0141 FUNCAO GRATIFICADA P JUDICIAL	5		3.708,71	0139 EMP CONSIG BANCO CAIXA VI	27		546,84
0146 GRAT DIRETOR ESCOLAR %	17		18.287,76	0145 EMP CONSIG BANCO CAIXA VII	15		22,85
0147 GRAT DIR ESCOLAR ADJUNTO	5		4.507,99	0151 EMP CONSIG BANCO CAIXA VIII	8		053,44
0150 SALARIO FAMILIA	29		1.944,80	0394 RET CARTAO GERADOR	1		146,82
0152 ABONO FAMILIA	10		632,06	0410 EMP CONSIG BANCO CAIXA IX	4		44,40
0166 RETROATIVO JUNHO	7		2.821,16	0411 EMP CONSIG BANCO CAIXA X	2		2,25
0168 RETROATIVO DECENIO	1		507,30	0420 CONSIG SANTANDER I	118		439,47
0198 GRAT POR FUNCAO	6		2.447,82	0421 CONSIG SANTANDER II	56		127,19
0210 REST PREVIDENCIARIA	1		584,15	0422 CONSIG SANTANDER III	22		57,05
0295 GRAT POR FUNCAO	69		49.257,64	0423 CONSIG SANTANDER IV	5		20,45
0390 HORA AULA CONTRATO	478	53567,5h	355.641,95	0424 CONSIG SANTANDER V	1		18,37
0398 RET HORAS AULAS VL	1		1.460,70	0510 RGPS	746		7709,86
0399 ADICIONAL POR TEMPO DE SERVIÇO	4		634,13	0511 IPSEMP	509		1627,06
0442 AULAS EXCEDENTES C/INC RPPS	1	150h	2.536,50	0520 IRRF	505		13637,41
0443 DECENIO AULAS EXCEDENTES	1	2	507,30	0670 PENSAO ALIMENTICIA	4		8,23
0901 PCCS	3		627,00	0672 PENSAO ALIMENTICIA II	1		01,91
7370 ABONO PERMANENCIA (IPSEMP)	1		348,76	0812 DESC LIQUIGAS	3		219,00
8001 COMPL PISO PROF	520		194.095,95	7372 PENSAO ALIMENTICIA	1		412,78
8002 COMPL PISO AUL EXC	38		11.418,00	8009 LIQUIGAS SISMUP	29		2993,00
8882 LICENCA MEDICA (EFETIVOS)	8		17.816,54	8010 LIQUIGAS SINTMEP	12		1095,00
8883 LICENCA MATERNIDADE (EFETIVOS)	4		11.839,03				
Total de proventos			2.728.140,17	(-) Total de descontos			691.385,98
(+ ) Arredondamento			0,00	(=) Total líquido			2.036.754,19
Descrição	Qtd.	Refer.	Valor	Descrição	Qtd.	Refer.	Valor
FGTS							
Base FGTS	65	8%	226.853,05	Base FGTS aprendiz/verde amarelo	0		0,00
Valor FGTS		8%	18.148,24	Valor FGTS aprendiz/verde amarelo			0,00
<b>FGTS a recolher</b>			18.148,24				
Descrição	Qtd.	Refer.	Valor	Descrição	Qtd.	Refer.	Valor
Previdência Privada							
<b>Base empresa</b>	509		1.479.107,10	<b>Valor empresa</b>	509	21%	310.612,49
				<b>Valor suplementar</b>	509	3,5%	51.768,74
				<b>Total do valor empresa</b>			362.381,23
Base colaboradores	509		1.479.107,10	Contrib. descontada colaboradores	509		162.700,12
				Total das contribuições descontadas			162.700,12
Descrição	Qtd.	Refer.	Valor	Descrição	Qtd.	Refer.	Valor
Previdência Social							
<b>Base empresa</b>	749		906.880,57	Valor da previdência empresa	749	20%	181.376,11
Base funcionários	749		887.103,17	Contrib. descontada funcionários	746		77.099,86
				Total das contribuições descontadas			77.099,86
Descrição	Qtd.	Refer.	Valor	Descrição	Qtd.	Refer.	Valor
RAT							
Base RAT	749		906.880,57	Valor RAT	749	1%	9.068,80
<b>Valor total do RAT</b>			9.068,80				
Descrição	Qtd.	Refer.	Valor	Descrição	Qtd.	Refer.	Valor
Deduções							
Salário família	29		1.944,80	Salário maternidade	0		0,00
Abono família	10		632,06	Salário maternidade 13° Salário	0		0,00
<b>Total das deduções</b>			2.576,86				
Descrição	Qtd.	Refer.	Valor	Descrição	Qtd.	Refer.	Valor
IRRF							
Base IRRF	1258		2.442.219,91	Valor IRRF	505		136.347,41
<b>Valor do imposto de renda a recolher</b>			136.347,41				
Descrição	Qtd.	Refer.	Valor	Descrição	Qtd.	Refer.	Valor

**PESQUEIRA - FUNDO DE EDUCACAO**

CNPJ: 06.074.663/0001-37


Emitido em: 25/08/2020

AV CARLOS DE BRITO, N° 000, CENTRO, 55.200-000, PESQUEIRA-PE

Página: 2 de 2

Período: Folha mensal : 01 a 31/07/2020

Competência: Julho/2020

**RESUMO DA HIERARQUIA EMPRESARIAL****Informativos**

9902 - BASE PREV IPSEMP	509	1.479.107,10	9903 - PATR PREV IPSEMP 21%	509	318.567,79
9904 - ALIQUOTA ADICIONAL IPSEMP 3,5%	509	51.769,14			

Descrição	Qtd.	Refer.	Valor	Descrição	Qtd.	Refer.
-----------	------	--------	-------	-----------	------	--------


**Colaboradores por gênero**

Homens	254	20,19%	Mulheres	1004	79,81%
--------	-----	--------	----------	------	--------

<b>Total de colaboradores</b>	1258				
-------------------------------	------	--	--	--	--

Descrição	Qtd.	Refer.	Valor	Descrição	Qtd.	Refer.
-----------	------	--------	-------	-----------	------	--------

 Documento gerado automaticamente por: MARIA JOSE CASTRO TENORIO, JAIRO PEREIRA DA LUZ  
 Acesso em: https://sistemas.fazenda.gov.br/epp/validaDoc.seam Código do documento: 2e1f849c-1458-4809-ac83-9470ce0907da



**RESUMO DA HIERARQUIA EMPRESARIAL**

PROVENTOS				DESCONTOS			
Evento Descrição	Qtd.	Refer.	Valor	Evento Descrição	Qtd.	Refer.	Valor
0001 VENCIMENTOS	226		240.744,84	0024 CARTAO BONSUCESSO	13		135,82
0002 HORAS AULAS H	510	90648,34h	1.651.465,20	0025 CARTAO GERADOR - GERACARD	21		988,60
0008 HORA AULA (NIVEL III-ESPECIAL)	2		11.877,31	0037 MENS ESCOLAR N.S. GRACAS	1		500,00
0014 DESCONTO INDEVIDO	1		172,62	0051 SISMUP	303		1.965,14
0029 CARGO COMMISSIONADO	36		37.620,00	0056 EMP CONSIG BANCO CAIXA I	260		106.420,95
0032 GRAT COM ESPECIAL %	11		4.545,75	0057 EMP CONSIG BANCO DO BRASIL I	18		10.721,68
0033 GRAT ESPECIAL	7		2.489,10	0058 EMP CONSIG BANCO DO BRASIL II	1		50,18
0040 CARGA HOR SUPLEMENTAR	21	1050h	18.933,50	0063 EMP CONSIG BANCO CAIXA II	157		3.564,96
0041 HORAS AULA VL	1		3.816,00	0067 PROSMED	135		3.332,00
0042 AULAS EXCEDENTES	37	5550h	97.509,00	0077 EMP CONSIG BANCO CAIXA III	102		1.530,99
0045 DECENIO	313	498,5	148.521,10	0078 EMP CONSIG BANCO CAIXA IV	59		8.858,15
0055 QUINQUENIO %	3		833,80	0082 PLUS SAUDE	20		45,00
0074 AJUDA DE CUSTO	3		1.500,00	0094 SINTMEP	316		3.816,96
0079 ADICIONAL %	17		17.952,64	0098 DEDUCAO PROF A DISPOSICAO	2		4,60
0086 COMPLEMENTO SUBSIDIOS	1		1.420,80	0116 DESC HOSPITAL DO CANCER	1		1.420,49
0087 FUNCAO GRATIFICADA (SECRETARIO)	13		11.414,13	0119 EMP CONSIG BANCO CAIXA V	42		6.090,39
0095 GRAT NATALIDADE	1		1.908,00	0139 EMP CONSIG BANCO CAIXA VI	26		4.669,97
0114 DECENIO (VL)	4		2.171,10	0145 EMP CONSIG BANCO CAIXA VII	15		2.508,85
0120 INSALUBRIDADE CLT %	1		577,20	0151 EMP CONSIG BANCO CAIXA VIII	8		1.053,44
0128 DIFERENCA PISO MAG	1		708,00	0410 EMP CONSIG BANCO CAIXA IX	4		4.494,40
0140 FUNCAO GRATIFICADA	12		10.389,60	0411 EMP CONSIG BANCO CAIXA X	2		1.78,24
0141 FUNCAO GRATIFICADA P JUDICIAL	5		4.184,70	0420 CONSIG SANTANDER I	118		4.039,47
0146 GRAT DIRETOR ESCOLAR %	17		20.634,90	0421 CONSIG SANTANDER II	56		10.256,19
0147 GRAT DIR ESCOLAR ADJUNTO	5		5.086,59	0422 CONSIG SANTANDER III	22		5.780,05
0150 SALARIO FAMILIA	29		1.944,80	0423 CONSIG SANTANDER IV	5		6.629,45
0152 ABONO FAMILIA	10		632,06	0424 CONSIG SANTANDER V	1		1.13,37
0166 RETROATIVO JUNHO	1		104,50	0510 RGPS	750		80.347,53
0167 RETROATIVO JULHO	5		568,94	0511 IPSEMP	509		23.188,21
0168 RETROATIVO DECENIO	1		572,40	0520 IRRF	502		130.929,59
0198 GRAT POR FUNCAO	6		2.700,19	0670 PENSAO ALIMENTICIA	4		1.18,23
0210 REST PREVIDENCIARIA	1		1.104,08	0672 PENSAO ALIMENTICIA II	1		1.709,91
0295 GRAT POR FUNCAO	69		54.349,41	0702 CONSIG MES ANTERIOR CAIXA	1		1.709,62
0390 HORA AULA CONTRATO	484	53584,17h	355.551,66	0810 FALTAS (DIAS)	2	4dias	1.89,33
0398 RET HORAS AULAS VL	1		1.460,70	0812 DESC LIQUIGAS	3		2.92,00
0399 ADICIONAL POR TEMPO DE SERVIÇO	4		715,50	7372 PENSAO ALIMENTICIA	1		4.42,78
0442 AULAS EXCEDENTES C/INC RPPS	1	150h	2.862,00	8009 LIQUIGAS SISMUP	26		1.39,00
0443 DECENIO AULAS EXCEDENTES	1	2	572,40	8010 LIQUIGAS SINTMEP	16		2.41,00
0901 PCCS	3		627,00				
7370 ABONO PERMANENCIA (IPSEMP)	1		348,76				
8882 LICENCA MEDICA (EFETIVOS)	9		24.091,80				
8883 LICENCA MATERNIDADE (EFETIVOS)	4		12.658,50				
Total de proventos			2.757.340,58	(-) Total de descontos			739.280,54
(+ ) Arredondamento			0,00	(=) Total líquido			2.018.060,04
Descrição	Qtd.	Refer.	Valor	Descrição	Qtd.	Refer.	Valor
FGTS							
Base FGTS	65	8%	251.857,23	Base FGTS aprendiz/verde amarelo	0		0,00
Valor FGTS		8%	20.148,57	Valor FGTS aprendiz/verde amarelo			0,00
<b>FGTS a recolher</b>			<b>20.148,57</b>				
Descrição	Qtd.	Refer.	Valor	Descrição	Qtd.	Refer.	Valor
Previdência Privada							
<b>Base empresa</b>	509		1.656.316,04	<b>Valor empresa</b>	509	21%	347.826,36
				<b>Valor suplementar</b>	509	3,5%	57.971,06
				<b>Total do valor empresa</b>			<b>405.797,42</b>
Base colaboradores	509		1.656.316,04	Contrib. descontada colaboradores	509		231.883,21
				<b>Total das contribuições descontadas</b>			<b>231.883,21</b>
Descrição	Qtd.	Refer.	Valor	Descrição	Qtd.	Refer.	Valor
Previdência Social							
<b>Base empresa</b>	756		945.624,71	<b>Valor da previdência empresa</b>	756	20%	189.124,94
Base funcionários	756		910.396,64	Contrib. descontada funcionários	750		80.347,53
				<b>Total das contribuições descontadas</b>			<b>80.347,53</b>
Descrição	Qtd.	Refer.	Valor	Descrição	Qtd.	Refer.	Valor
RAT							
Base RAT	756		945.624,71	Valor RAT	756	1%	9.456,24
<b>Valor total do RAT</b>			<b>9.456,24</b>				
Descrição	Qtd.	Refer.	Valor	Descrição	Qtd.	Refer.	Valor
Deduções							
Salário família	29		1.944,80	Salário maternidade	0		0,00
Abono família	10		632,06				
<b>Total das deduções</b>			<b>2.576,86</b>				
Descrição	Qtd.	Refer.	Valor	Descrição	Qtd.	Refer.	Valor

**PESQUEIRA - FUNDO DE EDUCACAO**


AV CARLOS DE BRITO, N° 000, CENTRO, 55.200-000, PESQUEIRA-PE  
 Período: Folha mensal : 01 a 31/08/2020

CNPJ: 06.074.663/0001-37

Emitido em: 03/09/2020

Página: 2 de 2

Competência: Agosto/2020

**RESUMO DA HIERARQUIA EMPRESARIAL****IRRF**

Base IRRF	1265	2.396.249,68	Valor IRRF	502	136.619,59
<b>Valor do imposto de renda a recolher</b>			130.195,59		

Descrição	Qtd.	Refer.	Valor	Descrição	Qtd.	Refer.
<b>Informativos</b>						
9902 - BASE PREV IPSEMP	509		1.656.316,04	9903 - PATR PREV IPSEMP 21%	509	347.889,67
9904 - ALIQUOTA ADICIONAL IPSEMP 3,5%	509		57.971,35			

Descrição	Qtd.	Refer.	Valor	Descrição	Qtd.	Refer.
<b>Colaboradores por gênero</b>						
Homens	256	20,24%		Mulheres	1009	79,76%
<b>Total de colaboradores</b>			1265			

Descrição	Qtd.	Refer.	Valor	Descrição	Qtd.	Refer.

Documento assinado digitalmente por MARIA JOSE CASTRO TENORIO, JAIRO PEREIRA DA LUZ  
 Aceite em: 03/09/2020  
 Endereço: https://www.tce-pe.gov.br/portal/validaDoc.seam Código do documento: 2e1f849c-1458-4809-ac83-9470ce0907da

**RESUMO DA HIERARQUIA EMPRESARIAL**

PROVENTOS				DESCONTOS			
Evento Descrição	Qtd.	Refer.	Valor	Evento Descrição	Qtd.	Refer.	Valor
0001 VENCIMENTOS	225		240.710,00	0024 CARTAO BONSUCESSO	13		135,82
0002 HORAS AULAS H	510	91085h	1.663.331,80	0025 CARTAO GERADOR - GERACARD	20		72,69
0008 HORA AULA (NIVEL III-ESPECIAL)	2		11.877,31	0037 MENS ESCOLAR N.S. GRACAS	1		56,00
0029 CARGO COMISSONADO	36		37.620,00	0046 RET PENSAO ALIMENTICIA	1		38,38
0032 GRAT COM ESPECIAL %	11		4.859,25	0051 SISMUP	304		41,52
0033 GRAT ESPECIAL	7		2.489,10	0056 EMP CONSIG BANCO CAIXA I	258		109,41
0040 CARGA HOR SUPLEMENTAR	21	1050h	19.057,50	0057 EMP CONSIG BANCO DO BRASIL I	17		95,87
0041 HORAS AULA VL	1		3.816,00	0058 EMP CONSIG BANCO DO BRASIL II	1		68,36
0042 AULAS EXCEDENTES	37	5550h	97.509,00	0063 EMP CONSIG BANCO CAIXA II	151		74,78
0045 DECENIO	315	504,5	150.875,80	0067 PROMMED	133		24,00
0047 RET PENSAO ALIMENTICIA VANT	1		383,38	0077 EMP CONSIG BANCO CAIXA III	98		80,64
0055 QUINQUENIO %	3		833,80	0078 EMP CONSIG BANCO CAIXA IV	58		23,64
0074 AJUDA DE CUSTO	3		1.500,00	0082 PLUS SAUDE	19		56,00
0079 ADICIONAL %	17		18.017,74	0094 SINTMEP	317		89,09
0080 DIF QUIN/ADIC/DEC	1		216,80	0098 DEDUCAO PROF A DISPOSICAO	2		42,60
0086 COMPLEMENTO SUBSIDIOS	1		1.420,80	0116 DESC HOSPITAL DO CANCER	1		6,49
0087 FUNCAO GRATIFICADA (SECRETARIO)	13		11.414,13	0119 EMP CONSIG BANCO CAIXA V	39		21,37
0114 DECENIO (VL)	4		2.171,10	0139 EMP CONSIG BANCO CAIXA VI	26		74,58
0120 INSALUBRIDADE CLT %	1		577,20	0145 EMP CONSIG BANCO CAIXA VII	14		26,30
0128 DIFERENCA PISO MAG	6		2.128,00	0151 EMP CONSIG BANCO CAIXA VIII	7		84,78
0129 DIF GRAT FUNCAO	10		1.213,87	0410 EMP CONSIG BANCO CAIXA IX	4		48,72
0140 FUNCAO GRATIFICADA	12		10.389,60	0411 EMP CONSIG BANCO CAIXA X	2		18,24
0141 FUNCAO GRATIFICADA P JUDICIAL	5		4.184,70	0420 CONSIG SANTANDER I	118		33,67
0146 GRAT DIRETOR ESCOLAR %	17		20.634,90	0421 CONSIG SANTANDER II	45		68,69
0147 GRAT DIR ESCOLAR ADJUNTO	5		5.086,59	0422 CONSIG SANTANDER III	16		21,34
0150 SALARIO FAMILIA	28		1.896,18	0423 CONSIG SANTANDER IV	4		4,45
0152 ABONO FAMILIA	10		632,06	0424 CONSIG SANTANDER V	1		3,37
0168 RETROATIVO DECENIO	2		1.908,00	0510 RGPS	743		55,53
0198 GRAT POR FUNCAO	6		2.700,19	0511 IPSEMP	509		32,79
0295 GRAT POR FUNCAO	69		55.352,08	0520 IRRF	503		20,43
0390 HORA AULA CONTRATO	473	53589,16h	355.757,64	0670 PENSAO ALIMENTICIA	4		88,23
0398 RET HORAS AULAS VL	1		1.460,70	0672 PENSAO ALIMENTICIA II	1		1,91
0399 ADICIONAL POR TEMPO DE SERVIÇO	4		715,50	0812 DESC LIQUIGAS	2		1,78
0442 AULAS EXCEDENTES C/INC RPPS	1	150h	2.862,00	7372 PENSAO ALIMENTICIA	1		12,00
0443 DECENIO AULAS EXCEDENTES	1	2	572,40	8009 LIQUIGAS SISMUP	28		87,00
0444 ADICIONAL AULAS EXCEDENTES	1		143,10	8010 LIQUIGAS SINTMEP	14		241,00
0901 PCCS	3		627,00				
7370 ABONO PERMANENCIA (IPSEMP)	1		500,85				
7373 DIFERENCA ABONO PERMANENCIA	1		152,09				
8882 LICENCA MEDICA (EFETIVOS)	6		14.291,00				
8883 LICENCA MATERNIDADE (EFETIVOS)	5		15.376,20				
<b>Total de proventos</b>			<b>2.767.265,36</b>	<b>(-) Total de descontos</b>			<b>736.497,85</b>
<b>(+) Arredondamento</b>			<b>0,00</b>	<b>(=) Total líquido</b>			<b>2.030.767,51</b>
Descrição	Qtd.	Refer.	Valor	Descrição	Qtd.	Refer.	Valor
FGTS							
Base FGTS	65	8%	252.681,83	Base FGTS aprendiz/verde amarelo	0		0,00
Valor FGTS		8%	20.214,54	Valor FGTS aprendiz/verde amarelo			0,00
<b>FGTS a recolher</b>			<b>20.214,54</b>				
Descrição	Qtd.	Refer.	Valor	Descrição	Qtd.	Refer.	Valor
Previdência Privada							
<b>Base empresa</b>	509		1.663.813,14	<b>Valor empresa</b>	509	21%	349.400,75
				<b>Valor suplementar</b>	509	3,5%	58.233,45
				<b>Total do valor empresa</b>			<b>407.634,20</b>
Base colaboradores	509		1.663.813,14	Contrib. descontada colaboradores	509		232.932,79
				<b>Total das contribuições descontadas</b>			<b>232.932,79</b>
Descrição	Qtd.	Refer.	Valor	Descrição	Qtd.	Refer.	Valor
Previdência Social							
<b>Base empresa</b>	744		946.833,84	<b>Valor da previdência empresa</b>	744	20%	189.366,76
Base funcionários	744		911.605,77	Contrib. descontada funcionários	743		80.552,53
				<b>Total das contribuições descontadas</b>			<b>80.552,53</b>
Descrição	Qtd.	Refer.	Valor	Descrição	Qtd.	Refer.	Valor
RAT							
Base RAT	744		946.833,84	Valor RAT	744	1%	9.468,33
<b>Valor total do RAT</b>			<b>9.468,33</b>				
Descrição	Qtd.	Refer.	Valor	Descrição	Qtd.	Refer.	Valor
Deduções							
Salário família	28		1.896,18	Salário maternidade	0		0,00
Abono família	10		632,06				
<b>Total das deduções</b>			<b>2.528,24</b>				
Descrição	Qtd.	Refer.	Valor	Descrição	Qtd.	Refer.	Valor

Documento gerado em 14/10/2020 às 15:00:00 por: [nome oculto] - CPF: [CPF oculto] - Nº de Controle: [número oculto] - Código do Documento: [código oculto]



**RESUMO DA HIERARQUIA EMPRESARIAL**

**IRRF**

Base IRRF	1253	2.406.011,92	Valor IRRF	503	132.047,43
<b>Valor do imposto de renda a recolher</b>			132.047,43		

Descrição	Qtd.	Refer.	Valor	Descrição	Qtd.	Refer.
<b>Informativos</b>						
9902 - BASE PREV IPSEMP	509		1.663.813,14	9903 - PATR PREV IPSEMP 21%	509	349.740,03
9904 - ALIQUOTA ADICIONAL IPSEMP 3,5%	509		58.233,73			

Descrição	Qtd.	Refer.	Valor	Descrição	Qtd.	Refer.
<b>Colaboradores por gênero</b>						
Homens	256	20,43%		Mulheres	997	79,57%
<b>Total de colaboradores</b>			1253			

Descrição	Qtd.	Refer.	Valor	Descrição	Qtd.	Refer.
-----------	------	--------	-------	-----------	------	--------

Documento assinado digitalmente por MARIA JOSE CASTRO TENORIO, JAIRO PEREIRA DA LUZ  
 Aceite em: 14/10/2020 14:58:48  
 URL: https://sistemas.fazenda.gov.br/validador/validador.asp?validador=seam Código do documento: 2e1f849c-1458-4809-ac83-9470ce0907da



**RESUMO DA HIERARQUIA EMPRESARIAL**

PROVENTOS				DESCONTOS			
Evento Descrição	Qtd.	Refer.	Valor	Evento Descrição	Qtd.	Refer.	Valor
0001 VENCIMENTOS	225		240.710,00	0024 CARTAO BONSUCESSO	13		130,82
0002 HORAS AULAS H	513	91195h	1.665.429,70	0025 CARTAO GERADOR - GERACARD	18		200,72
0008 HORA AULA (NIVEL III-ESPECIAL)	2		11.877,31	0037 MENS ESCOLAR N.S. GRACAS	1		56,00
0029 CARGO COMISSONADO	36		37.620,00	0051 SISMUP	305		18,17
0032 GRAT COM ESPECIAL %	11		4.859,25	0056 EMP CONSIG BANCO CAIXA I	260		105,85
0033 GRAT ESPECIAL	7		2.489,10	0057 EMP CONSIG BANCO DO BRASIL I	17		8,87
0040 CARGA HOR SUPLEMENTAR	22	1100h	20.011,50	0058 EMP CONSIG BANCO DO BRASIL II	1		68,68
0041 HORAS AULA VL	1		3.816,00	0063 EMP CONSIG BANCO CAIXA II	161		38,10
0042 AULAS EXCEDENTES	39	5650h	99.293,00	0067 PROSMED	133		29,00
0045 DECENIO	315	505,5	151.174,40	0077 EMP CONSIG BANCO CAIXA III	103		47,87
0055 QUINQUENIO %	2		667,80	0078 EMP CONSIG BANCO CAIXA IV	59		25,25
0074 AJUDA DE CUSTO	10		3.690,00	0082 PLUS SAUDE	19		5,00
0079 ADICIONAL %	17		18.017,74	0094 SINTMEP	316		12,12
0080 DIF QUIN/ADIC/DEC	1		216,80	0098 DEDUCAO PROF A DISPOSICAO	2		60,60
0086 COMPLEMENTO SUBSIDIOS	1		1.420,80	0116 DESC HOSPITAL DO CANCER	1		49,49
0087 FUNCAO GRATIFICADA (SECRETARIO)	13		11.414,13	0119 EMP CONSIG BANCO CAIXA V	41		6,06
0114 DECENIO (VL)	4		2.171,10	0139 EMP CONSIG BANCO CAIXA VI	27		45,45
0120 INSALUBRIDADE CLT %	1		577,20	0145 EMP CONSIG BANCO CAIXA VII	14		30,30
0140 FUNCAO GRATIFICADA	11		9.523,80	0151 EMP CONSIG BANCO CAIXA VIII	6		55,81
0141 FUNCAO GRATIFICADA P JUDICIAL	5		4.184,70	0410 EMP CONSIG BANCO CAIXA IX	4		72,72
0146 GRAT DIRETOR ESCOLAR %	17		20.634,90	0411 EMP CONSIG BANCO CAIXA X	3		61,61
0147 GRAT DIR ESCOLAR ADJUNTO	5		5.086,59	0420 CONSIG SANTANDER I	121		49,49
0150 SALARIO FAMILIA	28		1.847,56	0421 CONSIG SANTANDER II	37		16,16
0152 ABONO FAMILIA	10		632,06	0422 CONSIG SANTANDER III	12		29,29
0168 RETROATIVO DECENIO	49		25.030,70	0423 CONSIG SANTANDER IV	3		82,82
0198 GRAT POR FUNCAO	6		2.700,19	0510 RGPS	742		85,85
0210 REST PREVIDENCIARIA	1		664,98	0511 IPSEMP	509		98,08
0295 GRAT POR FUNCAO	69		55.352,08	0520 IRRF	500		87,87
0381 RETR AULA SUPLEMENTAR	1		293,50	0670 PENSAO ALIMENTICIA	4		23,23
0390 HORA AULA CONTRATO	472	53719,16h	356.737,09	0672 PENSAO ALIMENTICIA II	1		91,91
0398 RET HORAS AULAS VL	2		2.998,24	0812 DESC LIQUIGAS	1		0,00
0399 ADICIONAL POR TEMPO DE SERVIÇO	4		715,50	7372 PENSAO ALIMENTICIA	1		78,78
0432 RETROATIVO SETEMBRO	6		2.020,33	8009 LIQUIGAS SISMUP	26		0,00
0442 AULAS EXCEDENTES C/INC RPPS	1	150h	2.862,00	8010 LIQUIGAS SINTMEP	15		0,00
0443 DECENIO AULAS EXCEDENTES	1	2	572,40				
0444 ADICIONAL AULAS EXCEDENTES	1		143,10				
0901 PCCS	7		1.463,00				
7370 ABONO PERMANENCIA (IPSEMP)	1		500,85				
8882 LICENCA MEDICA (EFETIVOS)	5		11.003,97				
8883 LICENCA MATERNIDADE (EFETIVOS)	4		13.356,00				
8999 1/3 FERIAS	2		1.620,34				
Total de proventos			2.795.399,71	(-) Total de descontos			748.964,97
(+ ) Arredondamento			0,00	(=) Total líquido			2.046.434,74
Descrição	Qtd.	Refer.	Valor	Descrição	Qtd.	Refer.	Valor
FGTS							
Base FGTS	65	8%	253.563,43	Base FGTS aprendiz/verde amarelo	0		0,00
Valor FGTS		8%	20.285,07	Valor FGTS aprendiz/verde amarelo			0,00
<b>FGTS a recolher</b>			20.285,07				
Descrição	Qtd.	Refer.	Valor	Descrição	Qtd.	Refer.	Valor
Previdência Própria							
<b>Base empresa</b>	509		1.685.351,05	<b>Valor empresa</b>	509	21%	353.923,72
<b>Total da base empresa</b>			1.685.351,05	<b>Valor suplementar</b>	509	3,5%	58.987,28
Base colaboradores	509		1.685.351,05	<b>Total do valor empresa</b>			412.911,00
				Contrib. descontada colaboradores	509		235.948,08
				Total das contribuições descontadas			235.948,08
Descrição	Qtd.	Refer.	Valor	Descrição	Qtd.	Refer.	Valor
Previdência Social							
<b>Base empresa</b>	744		950.715,22	Valor da previdência empresa	744	20%	190.143,04
Base funcionários	744		915.487,15	Contrib. descontada funcionários	742		80.912,85
				Total das contribuições descontadas			80.912,85
Descrição	Qtd.	Refer.	Valor	Descrição	Qtd.	Refer.	Valor
RAT							
Base RAT	744		950.715,22	Valor RAT	744	1%	9.507,15
<b>Valor total do RAT</b>			9.507,15				
Descrição	Qtd.	Refer.	Valor	Descrição	Qtd.	Refer.	Valor
Deduções							
Salário família	28		1.847,56	Salário maternidade	0		0,00
Abono família	10		632,06				
<b>Total das deduções</b>			2.479,62				
Descrição	Qtd.	Refer.	Valor	Descrição	Qtd.	Refer.	Valor

Documento gerado em 20/01/2022 às 14:56:00  
 Acesso em: 20/01/2022 às 14:56:00  
 Endereço: Rua da Liberdade, 155 - Fone: (51) 3333-1111  
 Código de Verificação: 83-9470ce0907da

**PESQUEIRA - FUNDO DE EDUCACAO**

AV CARLOS DE BRITO, N° 000, CENTRO, 55.200-000, PESQUEIRA-PE  
 Período: Folha mensal : 01 a 31/10/2020

CNPJ: 06.074.663/0001-37

Emitido em: 20/01/2021

Página: 2 of 4

Competência: Outubro/2020

**RESUMO DA HIERARQUIA EMPRESARIAL****IRRF**

Base IRRF	1253	2.430.472,00	Valor IRRF	500	136.415,87
<b>Valor do imposto de renda a recolher</b>			136.415,87		

Descrição	Qtd.	Refer.	Valor	Descrição	Qtd.	Refer.
<b>Informativos</b>						
9902 - BASE PREV IPSEMP	509		1.685.351,05	9903 - PATR PREV IPSEMP 21%	509	35.999,98
9904 - ALIQUOTA ADICIONAL IPSEMP 3,5%	509		58.987,55			

Descrição	Qtd.	Refer.	Valor	Descrição	Qtd.	Refer.
<b>Colaboradores por gênero</b>						
Homens	255	20,35%		Mulheres	998	79,65%
<b>Total de colaboradores</b>			1253			

Descrição	Qtd.	Refer.	Valor	Descrição	Qtd.	Refer.

Documento assinado digitalmente por MARIA JOSE CASTRO TENORIO, JAIRO PEREIRA DA LUZ  
 Aceite em: 20/01/2021 10:00:00  
 URL: https://sistemas.fazenda.gov.br/validador/validaDoc.seam Código do documento: 2e1f849c-1458-4809-ac83-9470ce0907da



## RESUMO GERAL

Emitido em: 20/01/2020

Página: 3 of 4



Período: Folha mensal : 01 a 31/10/2020

Competência: Outubro/2020

PROVENTOS				DESCONTOS			
Evento Descrição	Qtd.	Refer.	Valor	Evento Descrição	Qtd.	Refer.	Valor
0001 VENCIMENTOS	225		240.710,00	0024 CARTAO BONSUCESSO	13		151,82
0002 HORAS AULAS H	513	91195h	1.665.429,70	0025 CARTAO GERADOR - GERACARD	18		209,72
0008 HORA AULA (NIVEL III-ESPECIAL)	2		11.877,31	0037 MENS ESCOLAR N.S. GRACAS	1		50,00
0029 CARGO COMISSONADO	36		37.620,00	0051 SISMUP	305		708,17
0032 GRAT COM ESPECIAL %	11		4.859,25	0056 EMP CONSIG BANCO CAIXA I	260	1005	556,85
0033 GRAT ESPECIAL	7		2.489,10	0057 EMP CONSIG BANCO DO BRASIL I	17		98,87
0040 CARGA HOR SUPLEMENTAR	22	1100h	20.011,50	0058 EMP CONSIG BANCO DO BRASIL II	1		6,68
0041 HORAS AULA VL	1		3.816,00	0063 EMP CONSIG BANCO CAIXA II	161		388,10
0042 AULAS EXCEDENTES	39	5650h	99.293,00	0067 PROMED	133		22,00
0045 DECENIO	315	505,5	151.174,40	0077 EMP CONSIG BANCO CAIXA III	103		184,87
0055 QUINQUENIO %	2		667,80	0078 EMP CONSIG BANCO CAIXA IV	59		55,25
0074 AJUDA DE CUSTO	10		3.690,00	0082 PLUS SAUDE	19		55,00
0079 ADICIONAL %	17		18.017,74	0094 SINTMEP	316		86,12
0080 DIF QUIN/ADIC/DEC	1		216,80	0098 DEDUCAO PROF A DISPOSICAO	2		2,60
0086 COMPLEMENTO SUBSIDIOS	1		1.420,80	0116 DESC HOSPITAL DO CANCER	1		49,49
0087 FUNCAO GRATIFICADA (SECRETARIO	13		11.414,13	0119 EMP CONSIG BANCO CAIXA V	41		5,06
0114 DECENIO (VL)	4		2.171,10	0139 EMP CONSIG BANCO CAIXA VI	27		29,45
0120 INSALUBRIDADE CLT %	1		577,20	0145 EMP CONSIG BANCO CAIXA VII	14		23,30
0140 FUNCAO GRATIFICADA	11		9.523,80	0151 EMP CONSIG BANCO CAIXA VIII	6		5,81
0141 FUNCAO GRATIFICADA P JUDICIAL	5		4.184,70	0410 EMP CONSIG BANCO CAIXA IX	4		4,72
0146 GRAT DIRETOR ESCOLAR %	17		20.634,90	0411 EMP CONSIG BANCO CAIXA X	3		2,61
0147 GRAT DIR ESCOLAR ADJUNTO	5		5.086,59	0420 CONSIG SANTANDER I	121		59,49
0150 SALARIO FAMILIA	28		1.847,56	0421 CONSIG SANTANDER II	37		8,16
0152 ABONO FAMILIA	10		632,06	0422 CONSIG SANTANDER III	12		15,29
0168 RETROATIVO DECENIO	49		25.030,70	0423 CONSIG SANTANDER IV	3		3,82
0198 GRAT POR FUNCAO	6		2.700,19	0510 RGPS	742		899,85
0210 REST PREVIDENCIARIA	1		664,98	0511 IPSEMP	509		239,08
0295 GRAT POR FUNCAO	69		55.352,08	0520 IRRF	500		134,87
0381 RETR AULA SUPLEMENTAR	1		293,50	0670 PENSAO ALIMENTICIA	4		2,23
0390 HORA AULA CONTRATO	472	53719,16h	356.737,09	0672 PENSAO ALIMENTICIA II	1		0,91
0398 RET HORAS AULAS VL	2		2.998,24	0812 DESC LIQUIGAS	1		0,78
0399 ADICIONAL POR TEMPO DE SERVIÇO	4		715,50	7372 PENSAO ALIMENTICIA	1		0,78
0432 RETROATIVO SETEMBRO	6		2.020,33	8009 LIQUIGAS SISMUP	26		0,00
0442 AULAS EXCEDENTES C/INC RPPS	1	150h	2.862,00	8010 LIQUIGAS SINTMEP	15		0,00
0443 DECENIO AULAS EXCEDENTES	1	2	572,40				
0444 ADICIONAL AULAS EXCEDENTES	1		143,10				
0901 PCCS	7		1.463,00				
7370 ABONO PERMANENCIA (IPSEMP)	1		500,85				
8882 LICENCA MEDICA (EFETIVOS)	5		11.003,97				
8883 LICENCA MATERNIDADE (EFETIVOS)	4		13.356,00				
8999 1/3 FERIAS	2		1.620,34				
<b>Total de proventos</b>			<b>2.795.399,71</b>	<b>(-) Total de descontos</b>			<b>748.964,97</b>
<b>(+) Arredondamento</b>			<b>0,00</b>	<b>(=) Total líquido</b>			<b>2.046.434,74</b>
Descrição	Qtd.	Refer.	Valor	Descrição	Qtd.	Refer.	Valor
FGTS							
Base FGTS	65	8%	253.563,43	Base FGTS aprendiz/verde amarelo	0		0,00
Valor FGTS		8%	20.285,07	Valor FGTS aprendiz/verde amarelo			0,00
<b>FGTS a recolher</b>			<b>20.285,07</b>				
Descrição	Qtd.	Refer.	Valor	Descrição	Qtd.	Refer.	Valor
Previdência Própria							
<b>Base empresa</b>	509		1.685.351,05	<b>Valor empresa</b>	509	21%	353.923,72
				<b>Valor suplementar</b>	509	3,5%	58.987,28
<b>Total da base empresa</b>			<b>1.685.351,05</b>	<b>Total do valor empresa</b>			<b>412.911,00</b>
Base colaboradores	509		1.685.351,05	Contrib. descontada colaboradores	509		235.948,08
				Total das contribuições descontadas			235.948,08
Descrição	Qtd.	Refer.	Valor	Descrição	Qtd.	Refer.	Valor
Previdência Social							
<b>Base empresa</b>	744		950.715,22	Valor da previdência empresa	744	20%	190.143,04
Base funcionários	744		915.487,15	Contrib. descontada funcionários	742		80.912,85
				Total das contribuições descontadas			80.912,85
Descrição	Qtd.	Refer.	Valor	Descrição	Qtd.	Refer.	Valor
RAT							
Base RAT	744		950.715,22	Valor RAT	744	1%	9.507,15
<b>Valor total do RAT</b>			<b>9.507,15</b>				
Descrição	Qtd.	Refer.	Valor	Descrição	Qtd.	Refer.	Valor
Deduções							
Salário família	28		1.847,56	Salário maternidade	0		0,00
Abono família	10		632,06				
<b>Total das deduções</b>			<b>2.479,62</b>				
Descrição	Qtd.	Refer.	Valor	Descrição	Qtd.	Refer.	Valor
IRRF							
Base IRRF	1253		2.430.472,00	Valor IRRF	500		136.415,87
<b>Valor do imposto de renda a recolher</b>			<b>136.415,87</b>				
Descrição	Qtd.	Refer.	Valor	Descrição	Qtd.	Refer.	Valor

151,82  
 209,72  
 50,00  
 708,17  
 556,85  
 98,87  
 6,68  
 388,10  
 22,00  
 184,87  
 55,25  
 55,00  
 86,12  
 2,60  
 49,49  
 5,06  
 29,45  
 23,30  
 5,81  
 4,72  
 2,61  
 59,49  
 8,16  
 15,29  
 3,82  
 899,85  
 239,08  
 134,87  
 2,23  
 0,91  
 0,78  
 0,00  
 0,00

**RESUMO GERAL**

Emitido em: 20/01/2020  
 Página: 4 of 4



Período: Folha mensal : 01 a 31/10/2020

Competência: Outubro/2020

**Informativos**

9902 - BASE PREV IPSEMP	509		1.685.351,05	9903 - PATR PREV IPSEMP 21%	509		353.933,98
9904 - ALIQUOTA ADICIONAL IPSEMP 3,5%	509		58.987,55				
Descrição	Qtd.	Refer.	Valor	Descrição	Qtd.	Refer.	Valor
<b>Colaboradores por gênero</b>							
Homens	255	20,35%		Mulheres	998	79,65%	
<b>Total de colaboradores</b>	1253						
Descrição	Qtd.	Refer.	Valor	Descrição	Qtd.	Refer.	Valor

Documento Assinado Digitalmente por: MARIA JOSE CASTRO TENORIO, JAIRO PEREIRA DA LUZ  
 Acesso em: https://brasil.prf.br/pt/pe/tee/pe.gov.br/epv/validadaDoc.seam Código do documento: 2e1f849c-1458-4809-ac83-9470ce0907da

**RESUMO DA HIERARQUIA EMPRESARIAL**

PROVENTOS				DESCONTOS			
Evento Descrição	Qtd.	Refer.	Valor	Evento Descrição	Qtd.	Refer.	Valor
0001 VENCIMENTOS	225		240.010,00	0024 CARTAO BONSUCESSO	13		135,82
0002 HORAS AULAS H	508	90318,33h	1.653.550,00	0025 CARTAO GERADOR - GERACARD	17		7,38
0008 HORA AULA (NIVEL III-ESPECIAL)	2		11.877,31	0037 MENS ESCOLAR N.S. GRACAS	1		56,00
0029 CARGO COMISSONADO	36		37.620,00	0051 SISMUP	302		166,49
0032 GRAT COM ESPECIAL %	11		4.859,25	0056 EMP CONSIG BANCO CAIXA I	263		107,90
0033 GRAT ESPECIAL	7		2.489,10	0057 EMP CONSIG BANCO DO BRASIL I	17		8,87
0040 CARGA HOR SUPLEMENTAR	22	1100h	20.011,50	0058 EMP CONSIG BANCO DO BRASIL II	1		68,68
0041 HORAS AULA VL	1		3.816,00	0063 EMP CONSIG BANCO CAIXA II	161		399,67
0042 AULAS EXCEDENTES	39	5650h	99.293,00	0067 PROSMED	133		228,00
0045 DECENIO	313	502,5	149.904,40	0077 EMP CONSIG BANCO CAIXA III	104		199,79
0055 QUINQUENIO %	2		667,80	0078 EMP CONSIG BANCO CAIXA IV	60		33,40
0074 AJUDA DE CUSTO	11		3.800,00	0082 PLUS SAUDE	19		55,00
0079 ADICIONAL %	17		18.017,74	0094 SINTMEP	313		170,41
0080 DIF QUIN/ADIC/DEC	1		216,80	0098 DEDUCAO PROF A DISPOSICAO	2		4,60
0086 COMPLEMENTO SUBSIDIOS	1		1.420,80	0116 DESC HOSPITAL DO CANCER	1		49,49
0087 FUNCAO GRATIFICADA (SECRETARIO)	13		11.414,13	0119 EMP CONSIG BANCO CAIXA V	41		6,15
0095 GRAT NATALIDADE	3		4.898,25	0139 EMP CONSIG BANCO CAIXA VI	29		26,27
0114 DECENIO (VL)	4		2.171,10	0145 EMP CONSIG BANCO CAIXA VII	14		20,30
0120 INSALUBRIDADE CLT %	1		577,20	0151 EMP CONSIG BANCO CAIXA VIII	7		5,44
0140 FUNCAO GRATIFICADA	11		9.523,80	0410 EMP CONSIG BANCO CAIXA IX	4		8,72
0141 FUNCAO GRATIFICADA P JUDICIAL	5		4.184,70	0411 EMP CONSIG BANCO CAIXA X	3		31,61
0146 GRAT DIRETOR ESCOLAR %	17		20.634,90	0420 CONSIG SANTANDER I	124		34,25
0147 GRAT DIR ESCOLAR ADJUNTO	5		5.086,59	0421 CONSIG SANTANDER II	37		17,61
0150 SALARIO FAMILIA	28		1.847,56	0422 CONSIG SANTANDER III	12		19,29
0152 ABONO FAMILIA	10		632,06	0423 CONSIG SANTANDER IV	4		49,27
0155 RETROATIVO OUTUBRO	2		418,00	0510 RGPS	740		870,44
0168 RETROATIVO DECENIO	49		25.335,60	0511 IPSEMP	508		236,60
0198 GRAT POR FUNCAO	6		2.700,19	0520 IRRF	501		136,65
0210 REST PREVIDENCIARIA	1		1.918,48	0670 PENSAO ALIMENTICIA	4		89,23
0295 GRAT POR FUNCAO	69		55.352,08	0672 PENSAO ALIMENTICIA II	1		91,91
0390 HORA AULA CONTRATO	471	53746,67h	356.928,77	0810 FALTAS (DIAS)	1	8dias	78,67
0398 RET HORAS AULAS VL	3		4.300,24	0812 DESC LIQUIGAS	1		4,00
0399 ADICIONAL POR TEMPO DE SERVIÇO	4		715,50	7372 PENSAO ALIMENTICIA	1		78,78
0442 AULAS EXCEDENTES C/INC RPPS	1	150h	2.862,00	8009 LIQUIGAS SISMUP	23		8,23
0443 DECENIO AULAS EXCEDENTES	1	2	572,40	8010 LIQUIGAS SINTMEP	16		53,00
0444 ADICIONAL AULAS EXCEDENTES	1		143,10				
0901 PCCS	7		1.463,00				
7370 ABONO PERMANENCIA (IPSEMP)	1		500,85				
8882 LICENCA MEDICA (EFETIVOS)	13		34.204,30				
8883 LICENCA MATERNIDADE (EFETIVOS)	4		7.759,20				
<b>Total de proventos</b>			<b>2.803.697,70</b>	<b>(-) Total de descontos</b>			<b>756.237,44</b>
<b>(+) Arredondamento</b>			<b>0,00</b>	<b>(=) Total líquido</b>			<b>2.048.460,26</b>
Descrição	Qtd.	Refer.	Valor	Descrição	Qtd.	Refer.	Valor
<b>FGTS</b>							
Base FGTS	65	8%	253.563,43	Base FGTS aprendiz/verde amarelo	0		0,00
Valor FGTS		8%	20.285,07	Valor FGTS aprendiz/verde amarelo			0,00
<b>FGTS a recolher</b>			<b>20.285,07</b>				
Descrição	Qtd.	Refer.	Valor	Descrição	Qtd.	Refer.	Valor
<b>Previdência Própria</b>							
<b>Base empresa</b>	508		1.690.661,78	<b>Valor empresa</b>	508	21%	355.038,97
<b>Total da base empresa</b>			<b>1.690.661,78</b>	<b>Valor suplementar</b>	508	3,5%	59.173,16
Base colaboradores	508		1.690.661,78	<b>Total do valor empresa</b>			<b>414.212,13</b>
				Contrib. descontada colaboradores	508		236.691,60
				<b>Total das contribuições descontadas</b>			<b>236.691,60</b>
Descrição	Qtd.	Refer.	Valor	Descrição	Qtd.	Refer.	Valor
<b>Previdência Social</b>							
<b>Base empresa</b>	742		948.325,90	Valor da previdência empresa	742	20%	189.665,18
Base funcionários	742		913.097,83	Contrib. descontada funcionários	740		80.704,44
				<b>Total das contribuições descontadas</b>			<b>80.704,44</b>
Descrição	Qtd.	Refer.	Valor	Descrição	Qtd.	Refer.	Valor
<b>RAT</b>							
Base RAT	742		948.325,90	Valor RAT	742	1%	9.483,25
<b>Valor total do RAT</b>			<b>9.483,25</b>				
Descrição	Qtd.	Refer.	Valor	Descrição	Qtd.	Refer.	Valor
<b>Deduções</b>							
Salário família	28		1.847,56	Salário maternidade	0		0,00
Abono família	10		632,06				
<b>Total das deduções</b>			<b>2.479,62</b>				
Descrição	Qtd.	Refer.	Valor	Descrição	Qtd.	Refer.	Valor
<b>IRRF</b>							
Base IRRF	1249		2.431.398,38	Valor IRRF	501		136.615,65
<b>Valor do imposto de renda a recolher</b>			<b>136.615,65</b>				
Descrição	Qtd.	Refer.	Valor	Descrição	Qtd.	Refer.	Valor

**PESQUEIRA - FUNDO DE EDUCACAO**

AV CARLOS DE BRITO, N° 000, CENTRO, 55.200-000, PESQUEIRA-PE  
 Período: Folha mensal : 01 a 30/11/2020

CNPJ: 06.074.663/0001-37

Emitido em: 20/01/2021

Página: 2 of 2

Competência: Novembro 2020

**RESUMO DA HIERARQUIA EMPRESARIAL****Informativos**

9902 - BASE PREV IPSEMP	508		1.690.661,78	9903 - PATR PREV IPSEMP 21%	508	35503,20
9904 - ALIQUOTA ADICIONAL IPSEMP 3,5%	508		59.173,44			

Descrição	Qtd.	Refer.	Valor	Descrição	Qtd.	Refer.
-----------	------	--------	-------	-----------	------	--------

**Colaboradores por gênero**

Homens	254	20,32%		Mulheres	996	79,68%
--------	-----	--------	--	----------	-----	--------

<b>Total de colaboradores</b>	1250					
-------------------------------	------	--	--	--	--	--

Descrição	Qtd.	Refer.	Valor	Descrição	Qtd.	Refer.
-----------	------	--------	-------	-----------	------	--------

Documento gerado automaticamente por: MARIA JOSE CASTRO TENORIO, JAIRO PEREIRA DA LUZ  
 Acesso em: 20/01/2021  
 URL: https://sistemas.fazenda.gov.br/epp/validaDoc.seam Código do documento: 2e1f849c-1458-4809-ac83-9470ce0907da



**RESUMO DA HIERARQUIA EMPRESARIAL**

PROVENTOS				DESCONTOS			
Evento Descrição	Qtd.	Refer.	Valor	Evento Descrição	Qtd.	Refer.	Valor
0001 VENCIMENTOS	125		129.238,17	0024 CARTAO BONSUCESO	13		39,28,29
0002 HORAS AULAS H	505	89493,33h	1.638.049,30	0025 CARTAO GERADOR - GERACARD	14		3,36,82
0008 HORA AULA (NIVEL III-ESPECIAL)	2		11.877,31	0037 MENS ESCOLAR N.S. GRACAS	1		5,00,00
0029 CARGO COMISSONADO	4		4.180,00	0051 SISMUP	289		4,80,79
0032 GRAT COM ESPECIAL %	1		1.045,00	0056 EMP CONSIG BANCO CAIXA I	259		10,15,15
0033 GRAT ESPECIAL	1		499,00	0057 EMP CONSIG BANCO DO BRASIL I	16		5,15,49
0041 HORAS AULA VL	1		3.816,00	0058 EMP CONSIG BANCO DO BRASIL II	1		3,68,68
0042 AULAS EXCEDENTES	39	5650h	99.293,00	0063 EMP CONSIG BANCO CAIXA II	159		3,54,54
0045 DECENIO	306	490,5	146.907,40	0067 PROSMED	132		2,00,00
0055 QUINQUENIO %	2		667,80	0077 EMP CONSIG BANCO CAIXA III	102		1,74,04
0079 ADICIONAL %	17		18.017,74	0078 EMP CONSIG BANCO CAIXA IV	62		6,97,97
0080 DIF QUIN/ADIC/DEC	1		216,80	0082 PLUS SAUDE	19		5,00,00
0086 COMPLEMENTO SUBSIDIOS	1		1.420,80	0094 SINTMEP	314		8,97,97
0114 DECENIO (VL)	5		2.185,04	0098 DEDUCAO PROF A DISPOSICAO	2		4,60,60
0120 INSALUBRIDADE CLT %	1		577,20	0116 DESC HOSPITAL DO CANCER	1		1,49,49
0140 FUNCAO GRATIFICADA	1		865,80	0119 EMP CONSIG BANCO CAIXA V	41		0,66,66
0141 FUNCAO GRATIFICADA P JUDICIAL	5		4.184,70	0139 EMP CONSIG BANCO CAIXA VI	29		2,87,87
0150 SALARIO FAMILIA	6		388,96	0145 EMP CONSIG BANCO CAIXA VII	16		3,03,03
0152 ABONO FAMILIA	11		680,68	0151 EMP CONSIG BANCO CAIXA VIII	7		5,44,44
0154 RETROATIVO NOVEMBRO	1		116,11	0410 EMP CONSIG BANCO CAIXA IX	4		4,72,72
0168 RETROATIVO DECENIO	2		1.526,40	0411 EMP CONSIG BANCO CAIXA X	3		2,61,61
0198 GRAT POR FUNCAO	3		539,90	0420 CONSIG SANTANDER I	124		6,68,68
0265 SALARIO MATERNIDADE	1		1.045,00	0421 CONSIG SANTANDER II	36		9,49,49
0295 GRAT POR FUNCAO	1		721,62	0422 CONSIG SANTANDER III	12		1,29,29
0370 FERIAS EM PECUNIA	3		8.966,50	0423 CONSIG SANTANDER IV	4		3,27,27
0390 HORA AULA CONTRATO	144	14776,66h	96.188,12	0510 RGPS	282		4,25,25
0399 ADICIONAL POR TEMPO DE SERVIÇO	4		715,50	0511 IPSEMP	508		232,44,44
0442 AULAS EXCEDENTES C/INC RPPS	1	150h	2.862,00	0520 IRRF	497		107,23,23
0443 DECENIO AULAS EXCEDENTES	1	2	572,40	0670 PENSAO ALIMENTICIA	4		4,23,23
0444 ADICIONAL AULAS EXCEDENTES	1		143,10	0672 PENSAO ALIMENTICIA II	1		4,91,91
0490 EMPRESTIMO GERADO EM FOLHA	3		44,45	8009 LIQUIGAS SISMUP	17		5,00,00
0901 PCCS	6		1.254,00	8010 LIQUIGAS SINTMEP	10		0,00,00
0902 PCCS	1		13,94				
7370 ABONO PERMANENCIA (IPSEMP)	1		500,85				
8882 LICENCA MEDICA (EFETIVOS)	22		53.982,60				
8883 LICENCA MATERNIDADE (EFETIVOS)	2		5.724,00				
8999 1/3 FERIAS	1		584,34				
Total de proventos			2.239.612,03	(-) Total de descontos			686.827,95
(+ ) Arredondamento			0,00	(-) Total líquido			1.552.784,08
Descrição	Qtd.	Refer.	Valor	Descrição	Qtd.	Refer.	Valor
<b>FGTS</b>							
Base FGTS	65	8%	240.227,70	Base FGTS aprendiz/verde amarelo	0		0,00
Valor FGTS		8%	19.218,21	Valor FGTS aprendiz/verde amarelo			0,00
<b>FGTS a recolher</b>			19.218,21				
Descrição	Qtd.	Refer.	Valor	Descrição	Qtd.	Refer.	Valor
<b>Previdência Própria</b>							
<b>Base empresa</b>	508		1.659.781,80	<b>Valor empresa</b>	508	21%	348.554,17
<b>Total da base empresa</b>			1.659.781,80	<b>Valor suplementar</b>	508	3,5%	58.092,36
Base colaboradores	508		1.659.781,80	<b>Total do valor empresa</b>			406.646,53
				Contrib. descontada colaboradores	508		232.368,44
				<b>Total das contribuições descontadas</b>			232.368,44
Descrição	Qtd.	Refer.	Valor	Descrição	Qtd.	Refer.	Valor
<b>Previdência Social</b>							
<b>Base empresa</b>	284		524.625,43	<b>Valor da previdência empresa</b>	284	20%	104.925,08
Base funcionários	284		498.011,12	Contrib. descontada funcionários	282		48.701,25
				<b>Total das contribuições descontadas</b>			48.701,25
Descrição	Qtd.	Refer.	Valor	Descrição	Qtd.	Refer.	Valor
<b>RAT</b>							
Base RAT	284		524.625,43	Valor RAT	284	1%	5.246,25
<b>Valor total do RAT</b>			5.246,25				
Descrição	Qtd.	Refer.	Valor	Descrição	Qtd.	Refer.	Valor
<b>Deduções</b>							
Salário família	6		388,96	Salário maternidade	1		1.045,50
Abono família	11		680,68				
<b>Total das deduções</b>			2.115,14				
Descrição	Qtd.	Refer.	Valor	Descrição	Qtd.	Refer.	Valor
<b>GPS</b>							
Valor - Recolh./FPAS/Terc: 115/582/0000			155.904,31	Conforme emissão em 05/01/2021 às 16:14			
Descrição	Qtd.	Refer.	Valor	Descrição	Qtd.	Refer.	Valor
<b>IRRF</b>							
Base IRRF	792		1.914.657,18	Valor IRRF	497		107.473,23
<b>Valor do imposto de renda a recolher</b>			107.473,23				
Descrição	Qtd.	Refer.	Valor	Descrição	Qtd.	Refer.	Valor

**PESQUEIRA - FUNDO DE EDUCACAO**

CNPJ: 06.074.663/0001-37

Emitido em: 20/01/2021

AV CARLOS DE BRITO, N° 000, CENTRO, 55.200-000, PESQUEIRA-PE

Página: 2 of 2

Período: Folha mensal : 01 a 31/12/2020

Competência: Dezembro/2020

**RESUMO DA HIERARQUIA EMPRESARIAL****Informativos**

9902 - BASE PREV IPSEMP	508		1.659.781,80	9903 - PATR PREV IPSEMP 21%	508		348.551,44
9904 - ALIQUOTA ADICIONAL IPSEMP 3,5%	508		58.092,65				
Descrição	Qtd.	Refer.	Valor	Descrição	Qtd.	Refer.	
<b>Colaboradores por gênero</b>							
Homens	164	20,63%		Mulheres	631	79,37%	
<b>Total de colaboradores</b>	<b>795</b>						
Descrição	Qtd.	Refer.	Valor	Descrição	Qtd.	Refer.	

 Documento gerado automaticamente por: MARIA JOSE CASTRO TENORIO, JAIRO PEREIRA DA LUZ  
 Acesse em: <https://epec.pe.gov.br/epp/validaDoc.seam> Código do documento: 2e1f849c-1458-4809-ac83-9470ce0907da



**RESUMO DA HIERARQUIA EMPRESARIAL**

PROVENTOS				DESCONTOS			
Evento Descrição	Qtd.	Refer.	Valor	Evento Descrição	Qtd.	Refer.	Valor
0290 13° SALARIO	641		2.105.708,35	0730 ADIANTAMENTO 13° SALARIO	641		966.069,69
0590 13° SALARIO S/ DESC PREV	134		144.780,91	1042 DESC IRRF 13° SALARIO	504		13.142,48
0905 ABONO PERMANENCIA 13 SAL	1		500,85	1050 RGPS 13° SALARIO	133		42.564,28
				1051 DESC IPSEMP 13° SALARIO	508		232.705,78
Total de proventos			2.250.990,11	(-) Total de descontos			1.375.247,23
(+ ) Arredondamento			0,00	(-) Total líquido			875.742,88
Descrição	Qtd.	Refer.	Valor	Descrição	Qtd.	Refer.	Valor
FGTS							
Base FGTS 13° Salário	65	8%	254.407,09	Base FGTS 13° Sal. aprendiz/verde amarelo	0		0,00
Valor FGTS		8%	20.352,56	Valor FGTS aprendiz/verde amarelo			0,00
<b>FGTS a recolher</b>			20.352,56				
Descrição	Qtd.	Refer.	Valor	Descrição	Qtd.	Refer.	Valor
Previdência Própria							
Base empresa sobre 13° Salário	508		1.662.191,61	Valor empresa sobre 13° Salário	508	21%	349.060,23
				Valor suplementar sobre 13° Salário	508	3,5%	58.176,70
<b>Total da base empresa</b>			1.662.191,61	<b>Total do valor empresa</b>			407.236,93
Base colaboradores 13° Salário	508		1.662.191,61	Contrib. descontada colab. 13° Salário	508		232.705,78
				<b>Total das contribuições descontadas</b>			232.705,78
Descrição	Qtd.	Refer.	Valor	Descrição	Qtd.	Refer.	Valor
Previdência Social							
Base empresa sobre 13° Salário	133		443.516,74	Valor prev. empresa sobre 13° Salário	133	20%	88.703,34
Base funcionários 13° Salário	133		406.927,55	Contrib. desc. func. 13° Salário	133		42.564,28
				<b>Total das contribuições descontadas</b>			42.564,28
Descrição	Qtd.	Refer.	Valor	Descrição	Qtd.	Refer.	Valor
RAT							
Base RAT 13° Salário	133		443.516,74	Valor RAT 13° Salário	133	1%	4.435,16
<b>Valor total do RAT</b>			4.435,16				
Descrição	Qtd.	Refer.	Valor	Descrição	Qtd.	Refer.	Valor
GPS							
Valor - Recolh./FPAS/Terc: 115/582/0000			134.533,33	Conforme emissão em 05/01/2021 às 14:44			
Descrição	Qtd.	Refer.	Valor	Descrição	Qtd.	Refer.	Valor
IRRF							
Base IRRF 13° Salário	641		1.944.887,80	Valor IRRF 13° Salário	504		131.142,48
<b>Valor do imposto de renda a recolher</b>			131.142,48				
Descrição	Qtd.	Refer.	Valor	Descrição	Qtd.	Refer.	Valor
Colaboradores por gênero							
Homens	126	19,66%		Mulheres	515	80,34%	
<b>Total de colaboradores</b>			641				
Descrição	Qtd.	Refer.	Valor	Descrição	Qtd.	Refer.	Valor



# **Resumos de Folhas de Pagamento FUMDECA de Pesqueira 2020**






**RESUMO DA HIERARQUIA EMPRESARIAL**

PROVENTOS				DESCONTOS			
Evento Descrição	Qtd.	Refer.	Valor	Evento Descrição	Qtd.	Refer.	Valor
0001 SUBSIDIO CONSELHEIRO	10		12.474,99	0056 CONSIGNADO C E F	4		1562,79
0261 1/3 FERIAS INDENIZADA	5		4.158,35	0377 RET CONSIGNADO CEF	1		250,00
0600 FERIAS INDENIZADAS	5		12.475,00	0510 RGPS	9		1019,97
				0511 IPSEMP	1		82,33
				0520 IRRF	3		82,44
Total de proventos			29.108,34	(-) Total de descontos			3067,53
(+ Arredondamento			0,00	(=) Total líquido			26.040,81
Descrição	Qtd.	Refer.	Valor	Descrição	Qtd.	Refer.	Valor
<b>Previdência Privada</b>							
Base empresa	1		748,49	Valor empresa	1	21%	156,18
				Valor complementar	1	3%	22,45
				<b>Total do valor empresa</b>			
Base colaboradores	1		748,49	Contrib. descontada colaboradores	1		82,33
				<b>Total das contribuições descontadas</b>			
							82,33
Descrição	Qtd.	Refer.	Valor	Descrição	Qtd.	Refer.	Valor
<b>Previdência Social</b>							
Base empresa	9		11.726,50	Valor da previdência empresa	9	20%	2349,30
Base funcionários	9		11.726,50	Contrib. descontada funcionários	9		1019,97
				<b>Total das contribuições descontadas</b>			
							1019,97
Descrição	Qtd.	Refer.	Valor	Descrição	Qtd.	Refer.	Valor
<b>RAT</b>							
Base RAT	9		11.726,50	Valor RAT	9	1%	117,26
<b>Valor total do RAT</b>			117,26				
Descrição	Qtd.	Refer.	Valor	Descrição	Qtd.	Refer.	Valor
<b>GPS</b>							
Valor - Recolh./FPAS/Terc: 115/582/0000			3.475,53	Conforme emissão em 03/02/2020 às 11:14			
Descrição	Qtd.	Refer.	Valor	Descrição	Qtd.	Refer.	Valor
<b>IRRF</b>							
Base IRRF	10		11.462,02	Valor IRRF	3		82,44
<b>Valor do imposto de renda a recolher</b>			82,44				
Descrição	Qtd.	Refer.	Valor	Descrição	Qtd.	Refer.	Valor
<b>Colaboradores por gênero</b>							
Homens	5	50%		Mulheres	5	50%	
<b>Total de colaboradores</b>			10				
Descrição	Qtd.	Refer.	Valor	Descrição	Qtd.	Refer.	Valor


Doc: 12.4.7 Teste (PESQUEIRA\_CONDECA)  
 Aceite em: 05/02/2020  
 Hora: 11:14:12  
 Usuário: didier@condeca.com.br  
 Endereço: C:\Programas\Condeca\Dados\Documentos\12.4.7 Teste (PESQUEIRA\_CONDECA).xls



**RESUMO DA HIERARQUIA EMPRESARIAL**

PROVENTOS				DESCONTOS			
Evento Descrição	Qtd.	Refer.	Valor	Evento Descrição	Qtd.	Refer.	Valor
0001 SUBSIDIO CONSELHEIRO	5		12.475,00	0056 CONSIGNADO C E F	2		990,54
				0510 RGPS	5		127,75
				0520 IRRF	5		137,40
Total de proventos			12.475,00	(-) Total de descontos			1.256,69
(+ ) Arredondamento			0,00	(=) Total líquido			11.218,31
Descrição	Qtd.	Refer.	Valor	Descrição	Qtd.	Refer.	Valor
<b>Previdência Privada</b>							
<b>Previdência Social</b>							
<b>Base empresa</b>	5		12.475,00	Valor da previdência empresa	5	20%	2.495,00
Base funcionários	5		12.475,00	Contrib. descontada funcionários	5		127,75
				Total das contribuições descontadas			2.622,75
Descrição	Qtd.	Refer.	Valor	Descrição	Qtd.	Refer.	Valor
<b>RAT</b>							
Base RAT	5		12.475,00	Valor RAT	5	1%	124,75
<b>Valor total do RAT</b>			124,75				
Descrição	Qtd.	Refer.	Valor	Descrição	Qtd.	Refer.	Valor
<b>GPS</b>							
Valor - Recolh./FPAS/Terc: 115/582/0000			3.742,50	<i>Conforme emissão em 03/03/2020 às 13:59</i>			
Descrição	Qtd.	Refer.	Valor	Descrição	Qtd.	Refer.	Valor
<b>IRRF</b>							
Base IRRF	5		11.352,25	Valor IRRF	5		1.137,40
<b>Valor do imposto de renda a recolher</b>			137,40				
Descrição	Qtd.	Refer.	Valor	Descrição	Qtd.	Refer.	Valor
<b>Colaboradores por gênero</b>							
Homens	2	40%		Mulheres	3	60%	
<b>Total de colaboradores</b>			5				
Descrição	Qtd.	Refer.	Valor	Descrição	Qtd.	Refer.	Valor

Documento gerado automaticamente pelo sistema de folha de pagamento em 03/04/2020 às 13:59:48. Acesso em: 11/04/2020 às 13:59:48. Documento assinado digitalmente em 03/04/2020 às 13:59:48.



**RESUMO DA HIERARQUIA EMPRESARIAL**

PROVENTOS				DESCONTOS			
Evento Descrição	Qtd.	Refer.	Valor	Evento Descrição	Qtd.	Refer.	Valor
0001 SUBSIDIO CONSELHEIRO	5		12.475,00	0056 CONSIGNADO C E F	1		40,00
				0063 CONSIGNADO C E F II	1		127,80
				0077 CONSIGNADO C E F III	1		55,56
				0510 RGPS	5		19,10
				0520 IRRF	5		138,70
Total de proventos			12.475,00	(-) Total de descontos			375,16
(+ ) Arredondamento			0,00	(=) Total líquido			12.100,84
Descrição	Qtd.	Refer.	Valor	Descrição	Qtd.	Refer.	Valor
<b>Previdência Privada</b>							
Descrição	Qtd.	Refer.	Valor	Descrição	Qtd.	Refer.	Valor
<b>Previdência Social</b>							
Base empresa	5		12.475,00	Valor da previdência empresa	5	20%	2.495,00
Base funcionários	5		12.475,00	Contrib. descontada funcionários	5		109,10
				Total das contribuições descontadas			109,10
Descrição	Qtd.	Refer.	Valor	Descrição	Qtd.	Refer.	Valor
<b>RAT</b>							
Base RAT	5		12.475,00	Valor RAT	5	1%	124,75
<b>Valor total do RAT</b>			124,75				
Descrição	Qtd.	Refer.	Valor	Descrição	Qtd.	Refer.	Valor
<b>GPS</b>							
Valor - Recolh./FPAS/Terc: 115/582/0000			3.724,85	Conforme emissão em 06/04/2020 às 10:05			
Descrição	Qtd.	Refer.	Valor	Descrição	Qtd.	Refer.	Valor
<b>IRRF</b>							
Base IRRF	5		11.369,90	Valor IRRF	5		138,70
<b>Valor do imposto de renda a recolher</b>			138,70				
Descrição	Qtd.	Refer.	Valor	Descrição	Qtd.	Refer.	Valor
<b>Colaboradores por gênero</b>							
Homens	2	40%		Mulheres	3	60%	
<b>Total de colaboradores</b>			5				
Descrição	Qtd.	Refer.	Valor	Descrição	Qtd.	Refer.	Valor

Documento emitido por: MARILIA ALVES DA SILVA  
 Endereço: https://www.condeca-pe.com.br/ep/ep/ajuda/ajuda.asp?codigo=1155820000  
 Documento emitido em: 08/04/2020 às 10:05  
 Documento emitido em: 08/04/2020 às 10:05



**RESUMO DA HIERARQUIA EMPRESARIAL**

PROVENTOS				DESCONTOS			
Evento Descrição	Qtd.	Refer.	Valor	Evento Descrição	Qtd.	Refer.	Valor
0001 SUBSIDIO CONSELHEIRO	5		13.062,50	0056 CONSIGNADO C E F	1		40,00
				0063 CONSIGNADO C E F II	1		127,80
				0077 CONSIGNADO C E F III	1		55,56
				0510 RGPS	5		177,50
				0520 IRRF	5		177,50
Total de proventos			13.062,50	(-) Total de descontos			493,46
(+ ) Arredondamento			0,00	(=) Total líquido			12.569,04
Descrição	Qtd.	Refer.	Valor	Descrição	Qtd.	Refer.	Valor
<b>Previdência Privada</b>							
Descrição	Qtd.	Refer.	Valor	Descrição	Qtd.	Refer.	Valor
<b>Previdência Social</b>							
<b>Base empresa</b>	5		13.062,50	Valor da previdência empresa	5	20%	2.612,50
Base funcionários	5		13.062,50	Contrib. descontada funcionários	5		177,60
				Total das contribuições descontadas			2.790,10
Descrição	Qtd.	Refer.	Valor	Descrição	Qtd.	Refer.	Valor
<b>RAT</b>							
Base RAT	5		13.062,50	Valor RAT	5	1%	130,62
<b>Valor total do RAT</b>			130,62				
Descrição	Qtd.	Refer.	Valor	Descrição	Qtd.	Refer.	Valor
<b>IRRF</b>							
Base IRRF	5		11.886,90	Valor IRRF	5		177,50
<b>Valor do imposto de renda a recolher</b>			177,50				
Descrição	Qtd.	Refer.	Valor	Descrição	Qtd.	Refer.	Valor
<b>Colaboradores por gênero</b>							
Homens	2	40%		Mulheres	3	60%	
<b>Total de colaboradores</b>	5						
Descrição	Qtd.	Refer.	Valor	Descrição	Qtd.	Refer.	Valor


Documento emitido por: MARIA CRISTINA THORNTON PEREIRA ALBUZ  
 Acesso em: https://site.fec.gov.br/ep/aidadoc/documento: 2518490-14854809-ac83-9470ce0907da



**RESUMO DA HIERARQUIA EMPRESARIAL**

PROVENTOS				DESCONTOS			
Evento Descrição	Qtd.	Refer.	Valor	Evento Descrição	Qtd.	Refer.	Valor
0001 SUBSIDIO CONSELHEIRO	5		13.062,50	0056 CONSIGNADO C E F	2		247,57
0363 DIF SALARIAL	5		1.687,50	0377 RET CONSIGNADO CEF	2		247,57
				0510 RGPS	5		378,10
				0520 IRRF	5		288,85
Total de proventos			14.750,00	(-) Total de descontos			1.558,09
(+ ) Arredondamento			0,00	(-) Total líquido			13.191,91
Descrição	Qtd.	Refer.	Valor	Descrição	Qtd.	Refer.	Valor
<b>Previdência Privada</b>							
<b>Previdência Social</b>							
<b>Base empresa</b>	5		14.750,00	Valor da previdência empresa	5	20%	2.950,00
Base funcionários	5		14.750,00	Contrib. descontada funcionários	5		378,10
				Total das contribuições descontadas			3.328,10
<b>RAT</b>							
Base RAT	5		14.750,00	Valor RAT	5	1%	147,50
<b>Valor total do RAT</b>			147,50				
<b>IRRF</b>							
Base IRRF	5		13.371,90	Valor IRRF	5		288,85
<b>Valor do imposto de renda a recolher</b>			288,85				
<b>Colaboradores por gênero</b>							
Homens	2	40%		Mulheres	3	60%	
<b>Total de colaboradores</b>			5				
Descrição	Qtd.	Refer.	Valor	Descrição	Qtd.	Refer.	Valor


Documento gerado automaticamente pelo MAJIS - Sistema de Gestão de Recursos Humanos  
 Acesse em: https://www.gov.br/pe/pt/val...  
 LICENÇA Nº 14701/2019 - TIPO: USO PÚBLICO  
 Nº de documento: 2e1f849c-5585-4809-ac83-9470ce0907da



**RESUMO DA HIERARQUIA EMPRESARIAL**

PROVENTOS				DESCONTOS			
Evento Descrição	Qtd.	Refer.	Valor	Evento Descrição	Qtd.	Refer.	Valor
0001 SUBSIDIO CONSELHEIRO	5		13.062,50	0056 CONSIGNADO C E F	2		244,57
				0377 RET CONSIGNADO CEF	2		830,35
				0510 RGPS	5		175,60
				0520 IRRF	5		177,50
Total de proventos			13.062,50	(-) Total de descontos			448,02
(+ ) Arredondamento			0,00	(-) Total líquido			12.614,48
Descrição	Qtd.	Refer.	Valor	Descrição	Qtd.	Refer.	Valor
<b>Previdência Privada</b>							
<b>Previdência Social</b>							
<b>Base empresa</b>	5		13.062,50	Valor da previdência empresa	5	20%	2.612,50
Base funcionários	5		13.062,50	Contrib. descontada funcionários	5		1.735,60
				Total das contribuições descontadas	4.348,10		
Descrição	Qtd.	Refer.	Valor	Descrição	Qtd.	Refer.	Valor
<b>RAT</b>							
Base RAT	5		13.062,50	Valor RAT	5	1%	130,62
<b>Valor total do RAT</b>			130,62				
Descrição	Qtd.	Refer.	Valor	Descrição	Qtd.	Refer.	Valor
<b>GPS</b>							
Valor - Recolh./FPAS/Terc: 115/582/0000			3.918,72	<i>Conforme emissão em 01/07/2020 às 23:14</i>			
Descrição	Qtd.	Refer.	Valor	Descrição	Qtd.	Refer.	Valor
<b>IRRF</b>							
Base IRRF	5		11.886,90	Valor IRRF	5		1.749,50
<b>Valor do imposto de renda a recolher</b>			177,50				
Descrição	Qtd.	Refer.	Valor	Descrição	Qtd.	Refer.	Valor
<b>Colaboradores por gênero</b>							
Homens	2	40%		Mulheres	3	60%	
<b>Total de colaboradores</b>			5				
Descrição	Qtd.	Refer.	Valor	Descrição	Qtd.	Refer.	Valor


Documento gerado automaticamente pelo MAPE/CP/VAI/RECCAS/PRO-TENORIO DA IRRF PERIÓDICA DA IRRF  
 Acesso em: 02/07/2020 às 14:56:48  
 Documento: 281734951456480928359470ce0907da



**RESUMO DA HIERARQUIA EMPRESARIAL**

PROVENTOS				DESCONTOS			
Evento Descrição	Qtd.	Refer.	Valor	Evento Descrição	Qtd.	Refer.	Valor
0001 SUBSIDIO CONSELHEIRO	5		13.062,50	0056 CONSIGNADO C E F	3		330,70
				0377 RET CONSIGNADO CEF	1		175,22
				0510 RGPS	5		175,60
				0520 IRRF	5		11.886,50
Total de proventos			13.062,50	(-) Total de descontos			12.568,02
(+ ) Arredondamento			0,00	(-) Total líquido			994,48
Descrição	Qtd.	Refer.	Valor	Descrição	Qtd.	Refer.	Valor
<b>Previdência Privada</b>							
<b>Previdência Social</b>							
<b>Base empresa</b>	5		13.062,50	Valor da previdência empresa	5	20%	2.612,50
Base funcionários	5		13.062,50	Contrib. descontada funcionários	5		1.735,60
				Total das contribuições descontadas	4.348,10		
Descrição	Qtd.	Refer.	Valor	Descrição	Qtd.	Refer.	Valor
<b>RAT</b>							
Base RAT	5		13.062,50	Valor RAT	5	1%	130,62
<b>Valor total do RAT</b>			130,62				
Descrição	Qtd.	Refer.	Valor	Descrição	Qtd.	Refer.	Valor
<b>IRRF</b>							
Base IRRF	5		11.886,90	Valor IRRF	5		1.777,50
<b>Valor do imposto de renda a recolher</b>			177,50				
Descrição	Qtd.	Refer.	Valor	Descrição	Qtd.	Refer.	Valor
<b>Colaboradores por gênero</b>							
Homens	2	40%		Mulheres	3	60%	
<b>Total de colaboradores</b>			5				
Descrição	Qtd.	Refer.	Valor	Descrição	Qtd.	Refer.	Valor

Documento gerado automaticamente pelo sistema de folha de pagamento da Prefeitura Municipal de Pesqueira/PE. Acesso em: 26/08/2020 às 15:49:00. Documento nº 20118490-155-4809-ac83-9470ce0907da



**RESUMO DA HIERARQUIA EMPRESARIAL**

PROVENTOS				DESCONTOS			
Evento Descrição	Qtd.	Refer.	Valor	Evento Descrição	Qtd.	Refer.	Valor
0001 SUBSIDIO CONSELHEIRO	6		13.149,59	0056 CONSIGNADO C E F	3		649,57
				0063 CONSIGNADO C E F II	1		5,81
				0077 CONSIGNADO C E F III	1		5,56
				0510 RGPS	6		142,07
				0520 IRRF	4		142,00
Total de proventos			13.149,59	(-) Total de descontos			1121,01
(+ ) Arredondamento			0,00	(=) Total líquido			12028,58
Descrição	Qtd.	Refer.	Valor	Descrição	Qtd.	Refer.	Valor
<b>Previdência Privada</b>							
Descrição	Qtd.	Refer.	Valor	Descrição	Qtd.	Refer.	Valor
<b>Previdência Social</b>							
Base empresa	6		13.149,59	Valor da previdência empresa	6	20%	2629,91
Base funcionários	6		13.149,59	Contrib. descontada funcionários	6		152,07
				Total das contribuições descontadas			152,07
Descrição	Qtd.	Refer.	Valor	Descrição	Qtd.	Refer.	Valor
<b>RAT</b>							
Base RAT	6		13.149,59	Valor RAT	6	1%	131,49
<b>Valor total do RAT</b>			131,49				
Descrição	Qtd.	Refer.	Valor	Descrição	Qtd.	Refer.	Valor
<b>IRRF</b>							
Base IRRF	6		11.997,52	Valor IRRF	4		142,00
<b>Valor do imposto de renda a recolher</b>			142,00				
Descrição	Qtd.	Refer.	Valor	Descrição	Qtd.	Refer.	Valor
<b>Colaboradores por gênero</b>							
Homens	2	33,33%		Mulheres	4	66,67%	
<b>Total de colaboradores</b>			6				
Descrição	Qtd.	Refer.	Valor	Descrição	Qtd.	Refer.	Valor

Documento emitido por: MARIA CRISTINA THORNDEN ARAUJO PEREIRA ADALUZ  
 Acesso em: 31/08/2020 às 15:07:58  
 URL: https://sistema.folha.com.br/ep/ep/aida/...  
 Código do documento: 251849-14854809-ac83-9470ce0907da



## RESUMO DA HIERARQUIA EMPRESARIAL

PROVENTOS				DESCONTOS			
Evento Descrição	Qtd.	Refer.	Valor	Evento Descrição	Qtd.	Refer.	Valor
0001 SUBSIDIO CONSELHEIRO	5		13.062,50	0056 CONSIGNADO C E F	2		249,57
				0510 RGPS	5		179,60
				0520 IRRF	5		177,50
<b>Total de proventos</b>			13.062,50	<b>(-) Total de descontos</b>			596,67
<b>(+) Arredondamento</b>			0,00	<b>(=) Total líquido</b>			12.465,83
Descrição	Qtd.	Refer.	Valor	Descrição	Qtd.	Refer.	Valor
Previdência Privada							
Descrição	Qtd.	Refer.	Valor	Descrição	Qtd.	Refer.	Valor
Previdência Social							
<b>Base empresa</b>	5		13.062,50	Valor da previdência empresa	5	20%	2.612,50
Base funcionários	5		13.062,50	Contrib. descontada funcionários	5		713,60
				Total das contribuições descontadas			3.326,10
Descrição	Qtd.	Refer.	Valor	Descrição	Qtd.	Refer.	Valor
RAT							
Base RAT	5		13.062,50	Valor RAT	5	1%	1.306,25
<b>Valor total do RAT</b>			130,62				
Descrição	Qtd.	Refer.	Valor	Descrição	Qtd.	Refer.	Valor
GPS							
Valor - Recolh./FPAS/Terc: 115/582/0000			3.918,72	<i>Conforme emissão em 02/10/2020 às 11:56</i>			
Descrição	Qtd.	Refer.	Valor	Descrição	Qtd.	Refer.	Valor
IRRF							
Base IRRF	5		11.886,90	Valor IRRF	5		1.777,50
<b>Valor do imposto de renda a recolher</b>			177,50				
Descrição	Qtd.	Refer.	Valor	Descrição	Qtd.	Refer.	Valor
Colaboradores por gênero							
Homens	1	20%		Mulheres	4	80%	
<b>Total de colaboradores</b>	5						
Descrição	Qtd.	Refer.	Valor	Descrição	Qtd.	Refer.	Valor





**RESUMO DA HIERARQUIA EMPRESARIAL**

PROVENTOS				DESCONTOS			
Evento Descrição	Qtd.	Refer.	Valor	Evento Descrição	Qtd.	Refer.	Valor
0001 SUBSIDIO CONSELHEIRO	6		12.888,34	0056 CONSIGNADO C E F	2		14,35
				0063 CONSIGNADO C E F II	1		5,81
				0077 CONSIGNADO C E F III	1		5,56
				0510 RGPS	6		5,56
				0520 IRRF	4		142,00
Total de proventos			12.888,34	(-) Total de descontos			260,28
(+ ) Arredondamento			0,00	(=) Total líquido			12.628,06
Descrição	Qtd.	Refer.	Valor	Descrição	Qtd.	Refer.	Valor
<b>Previdência Social</b>							
Base empresa	6		12.888,34	Valor da previdência empresa	6	20%	2.577,66
Base funcionários	6		12.888,34	Contrib. descontada funcionários	6		1.128,56
				Total das contribuições descontadas	3.706,22		
<b>RAT</b>							
Base RAT	6		12.888,34	Valor RAT	6	1%	128,88
<b>Valor total do RAT</b>			128,88				
<b>IRRF</b>							
Base IRRF	6		11.759,78	Valor IRRF	4		142,00
<b>Valor do imposto de renda a recolher</b>			142,00				
<b>Colaboradores por gênero</b>							
Homens	2	33,33%		Mulheres	4	66,67%	
<b>Total de colaboradores</b>			6				
Descrição	Qtd.	Refer.	Valor	Descrição	Qtd.	Refer.	Valor

Documento emitido em 29/01/2020 às 14:58:48 por CAVALARI, AIRTON BENEDETO DA LUZ  
 Acesso em: https://sistema.condeca.org.br/Doc/DocView.aspx?DocId=1549c-1458-4809-ac83-9470ce0907da



**RESUMO DA HIERARQUIA EMPRESARIAL**

PROVENTOS				DESCONTOS			
Evento Descrição	Qtd.	Refer.	Valor	Evento Descrição	Qtd.	Refer.	Valor
0001 SUBSIDIO CONSELHEIRO	5		13.062,50	0056 CONSIGNADO C E F	2		147,35
				0063 CONSIGNADO C E F II	1		5,81
				0077 CONSIGNADO C E F III	1		5,56
				0510 RGPS	5		177,50
				0520 IRRF	5		177,50
Total de proventos			13.062,50	(-) Total de descontos			268,82
(+ ) Arredondamento			0,00	(=) Total líquido			12.793,68
Descrição	Qtd.	Refer.	Valor	Descrição	Qtd.	Refer.	Valor
<b>Previdência Social</b>							
Base empresa	5		13.062,50	Valor da previdência empresa	5	20%	2.612,50
Base funcionários	5		13.062,50	Contrib. descontada funcionários	5		1.175,60
				Total das contribuições descontadas	3.788,10		
Descrição	Qtd.	Refer.	Valor	Descrição	Qtd.	Refer.	Valor
<b>RAT</b>							
Base RAT	5		13.062,50	Valor RAT	5	1%	130,62
<b>Valor total do RAT</b>			130,62				
Descrição	Qtd.	Refer.	Valor	Descrição	Qtd.	Refer.	Valor
<b>GPS</b>							
Valor - Recolh./FPAS/Terc: 115/582/0000			3.918,72	<i>Conforme emissão em 05/01/2021 às 14:25</i>			
Descrição	Qtd.	Refer.	Valor	Descrição	Qtd.	Refer.	Valor
<b>IRRF</b>							
Base IRRF	5		11.886,90	Valor IRRF	5		1.177,50
<b>Valor do imposto de renda a recolher</b>			1.177,50				
Descrição	Qtd.	Refer.	Valor	Descrição	Qtd.	Refer.	Valor
<b>Colaboradores por gênero</b>							
Homens	2	40%		Mulheres	3	60%	
<b>Total de colaboradores</b>			5				
Descrição	Qtd.	Refer.	Valor	Descrição	Qtd.	Refer.	Valor

Documento emitido em 29/01/2021 às 14:25:56  
 Acesso em: https://sistema.condeca.org.br/relatorio/relatorio.asp?doc=relatorio.asp?v=br...&id=1089677&id\_documento=2518490-14854809-ac83-9470ce0907da

**CONDECA - PESQUEIRA**

PC COMENDADOR JOSE DIDIER, N° SN, CENTRO, 55.200-000, PESQUEIRA-PE  
 Período: 13° Salário - CONSELHO TUTELAR : 01 a 31/12/2020

CNPJ: 04.374.791/0001-70

Emitido em: 29/01/2021

Página: 1 de 1

Competência: Dezembro/2020



**RESUMO DA HIERARQUIA EMPRESARIAL**

PROVENTOS				DESCONTOS			
Evento Descrição	Qtd.	Refer.	Valor	Evento Descrição	Qtd.	Refer.	Valor
0290 13° SALARIO	5		13.062,50	0730 ADIANTAMENTO 13° SALARIO	5		13.062,50
				1042 DESC IRRF 13° SALARIO	5		177,50
				1050 DESC INSS 13° SALARIO	5		117,60
<b>Total de proventos</b>			<b>13.062,50</b>	<b>(-) Total de descontos</b>			<b>13.357,60</b>
<b>(+) Arredondamento</b>			<b>0,00</b>	<b>(=) Total líquido</b>			<b>-395,10</b>
Descrição	Qtd.	Refer.	Valor	Descrição	Qtd.	Refer.	Valor
Previdência Social							
<b>Base empresa sobre 13° Salário</b>	5		13.062,50	Valor prev. empresa sobre 13° Salário	5	20%	2.612,50
Base funcionários 13° Salário	5		13.062,50	Contrib. desc. func. 13° Salário	5		125,60
				<b>Total das contribuições descontadas</b>			<b>2.738,10</b>
Descrição	Qtd.	Refer.	Valor	Descrição	Qtd.	Refer.	Valor
RAT							
Base RAT 13° Salário	5		13.062,50	Valor RAT 13° Salário	5	1%	130,62
<b>Valor total do RAT</b>			<b>130,62</b>				
Descrição	Qtd.	Refer.	Valor	Descrição	Qtd.	Refer.	Valor
GPS							
Valor - Recolh./FPAS/Terc: 115/582/0000			3.918,72	<i>Conforme emissão em 05/01/2021 às 14:29</i>			
Descrição	Qtd.	Refer.	Valor	Descrição	Qtd.	Refer.	Valor
IRRF							
Base IRRF 13° Salário	5		11.886,90	Valor IRRF 13° Salário	5		117,60
<b>Valor do imposto de renda a recolher</b>			<b>177,50</b>				
Descrição	Qtd.	Refer.	Valor	Descrição	Qtd.	Refer.	Valor
Colaboradores por gênero							
Homens	2	40%		Mulheres	3	60%	
<b>Total de colaboradores</b>	<b>5</b>						
Descrição	Qtd.	Refer.	Valor	Descrição	Qtd.	Refer.	Valor

Documento gerado automaticamente pelo sistema de folha de pagamento da CONDECA - PESQUEIRA em 29/01/2021 às 14:29. O documento contém informações confidenciais e deve ser tratado como tal. Qualquer uso não autorizado é proibido.