



DEPARTAMENTO: 001.001 - DEPARTAMENTO DE ADMINISTRAÇÃO

5%e

RESUMO DO DEPARTAMENTO

PROVENTOS				DESCONTOS			
Evento Descrição	Qtd.	Refer.	Valor	Evento Descrição	Qtd.	Refer.	Valor
0001 VENCIMENTOS	29		29.325,21	0024 CARTAO BONSUCESO	4		42,43
0002 HORAS AULAS H	27	5050h	82.801,50	0025 CARTAO GERADOR - GERACARD	7		88,08
0008 HORA AULA (NIVEL III-ESPECIAL)	1		4.290,69	0037 MENS ESCOLAR N.S. GRACAS	1		10,00
0029 CARGO COMISSONADO	30		29.940,00	0051 SISMUP	36		60,00
0032 GRAT COM ESPECIAL %	4		1.646,70	0056 EMP CONSIG BANCO CAIXA I	37		40,55
0033 GRAT ESPECIAL	9		3.345,25	0057 EMP CONSIG BANCO DO BRASIL I	1		28,99
0042 AULAS EXCEDENTES	1	150h	2.536,50	0063 EMP CONSIG BANCO CAIXA II	22		24,48
0045 DECENIO	42	74	14.538,60	0066 UNIMED	3		3,73
0079 ADICIONAL %	2		1.658,20	0067 PROMMED	9		10,00
0086 COMPLEMENTO SUBSIDIOS	1		1.941,60	0077 EMP CONSIG BANCO CAIXA III	10		10,92
0141 FUNCAO GRATIFICADA P JUDICIAL	1		767,32	0078 EMP CONSIG BANCO CAIXA IV	5		5,49
0150 SALARIO FAMILIA	6		262,40	0082 PLUS SAUDE	2		2,00
0152 ABONO FAMILIA	3		149,70	0094 SINTMEP	18		19,99
0198 GRAT POR FUNCAO	3		883,80	0098 DEDUCAO PROF A DISPOSICAO	2		2,60
0265 SALARIO MATERNIDADE	1		998,00	0119 EMP CONSIG BANCO CAIXA V	5		5,07
0308 VENCIMENTOS	1		622,00	0139 EMP CONSIG BANCO CAIXA VI	1		1,65
0901 PCCS	1		199,60	0145 EMP CONSIG BANCO CAIXA VII	1		1,15
8999 1/3 FERIAS	6		2.471,70	0151 EMP CONSIG BANCO CAIXA VIII	1		1,41
				0410 EMP CONSIG BANCO CAIXA IX	1		1,58
				0411 EMP CONSIG BANCO CAIXA X	1		1,81
				0420 CONSIG SANTANDER I	5		5,30
				0421 CONSIG SANTANDER II	1		1,29
				0510 RGPS	48		52,20
				0511 IPSEMP	39		42,35
				0516 PREV IBIMIRIM	1		1,91
				0520 IRRF	26		27,43
				0670 PENSAO ALIMENTICIA	2		2,30
				0702 CONSIG MES ANTERIOR CAIXA	1		1,65
				0812 DESC LIQUIGAS	3		3,00
				8009 LIQUIGAS SISMUP	9		9,60
				8010 LIQUIGAS SINTMEP	4		4,00
Total de proventos			178.378,77	(-) Total de descontos			59.577,66
(+) Arredondamento			0,00	(=) Total líquido			118.801,11
FGTS							
Base FGTS	9	8%	22.995,96	Base FGTS menor aprendiz	0		0,00
Valor FGTS		8%	1.839,67	Valor FGTS menor aprendiz			0,00
FGTS a recolher			1.839,67				
Previdência Privada							
Base empresa	40		85.976,81	Valor empresa	40	21%	18.055,14
				Valor suplementar	40	3%	2.579,33
				Total do valor empresa			20.634,47
Base colaboradores	40		85.976,81	Contrib, descontada colaboradores	40		9.457,26
				Total das contribuições descontadas			9.457,26
Previdência Social							
Base empresa	48		87.136,56	Valor da previdência empresa	48	20%	17.427,35
Base funcionários	48		85.281,96	Contrib. descontada funcionários	48		7.992,20
				Total das contribuições descontadas			7.992,20
RAT							
Base RAT	48		87.136,56	Valor RAT	48	1%	871,36
Valor total do RAT			871,36				
Deduções							
Salário família	6		262,40	Salário maternidade	1		998,00
Abono família	3		149,70	Salário maternidade 13° Salário	0		0,00
Total das deduções			1.410,10				
IRRF							
Base IRRF	88		155.735,70	Valor IRRF	26		6.133,43
Valor do imposto de renda a recolher			6.133,43				
Informativos							
9902 - BASE PREV IPSEMP	39		84.250,30	9903 - PATR PREV IPSEMP 21%	39		17.692,61
9904 - ALIQUOTA ADICIONAL IPSEMP 3%	39		2.527,51	9900 - BASE PREV IBIMIRIM	1		1.726,51
9901 - PATR PREV IBIMIRIM 22%	1		379,83				

Documento em PDF gerado automaticamente pelo sistema de folha de pagamento. Código do documento: 1290930880

PESQUEIRA - FUNDO DE EDUCACAO

AV CARLOS DE BRITO, N° 000, CENTRO, 55.200-000, PESQUEIRA-PE
 Período: Folha mensal : 01 a 30/04/2019

CNPJ: 06.074.663/0001-37

Emitido em: 30/04/2019

Página: 3 de 6

Competência: Abril/2019



DEPARTAMENTO: 001.040 - SEC DE EDUCACAO FUNDEB 40%

RESUMO DO DEPARTAMENTO

PROVENTOS				DESCONTOS			
Evento Descrição	Qtd.	Refer.	Valor	Evento Descrição	Qtd.	Refer.	Valor
0001 VENCIMENTOS	68		67.864,00	0024 CARTAO BONSUCESSO	7		55,28
0002 HORAS AULAS H	33	6200h	96.514,00	0025 CARTAO GERADOR - GERACARD	6		88,80
0020 INSALUBRIDADE %	1		199,60	0051 SISMUP	60		99,22
0041 HORAS AULA VL	1		3.246,60	0056 EMP CONSIG BANCO CAIXA I	55		199,43
0042 AULAS EXCEDENTES	4	600h	8.538,00	0057 EMP CONSIG BANCO DO BRASIL I	2		66,72
0045 DECENIO	64	110	17.438,75	0063 EMP CONSIG BANCO CAIXA II	26		99,29
0055 QUINQUENIO %	1		257,43	0066 UNIMED	1		4,26
0074 AJUDA DE CUSTO	3		803,60	0067 PROSMED	11		16,00
0079 ADICIONAL %	3		2.918,80	0077 EMP CONSIG BANCO CAIXA III	18		57,42
0087 FUNCAO GRATIFICADA (SECRETARIO)	14		10.831,98	0078 EMP CONSIG BANCO CAIXA IV	7		88,98
0120 INSALUBRIDADE CLT %	1		511,60	0082 PLUS SAUDE	1		68,00
0140 FUNCAO GRATIFICADA	2		1.534,64	0094 SINTMEP	32		68,05
0150 SALARIO FAMILIA	2		65,60	0119 EMP CONSIG BANCO CAIXA V	5		53,23
0152 ABONO FAMILIA	6		349,30	0139 EMP CDNSIG BANCO CAIXA VI	3		26,74
0198 GRAT POR FUNCAO	3		1.193,35	0145 EMP CONSIG BANCO CAIXA VII	2		16,75
0901 PCCS	2		399,20	0151 EMP CONSIG BANCO CAIXA VIII	2		15,92
				0510 RGPS	32		99,98
				0511 IPSEMP	69		98,55
				0520 IRRF	34		66,46
				0670 PENSÃO ALIMENTICIA	3		22,91
				0672 PENSÃO ALIMENTICIA II	1		38,83
				0702 CONSIG MES ANTERIOR CAIXA	2		35,15
				0812 DESC LIQUIGAS	2		14,00
				8009 LIQUIGAS SISMUP	9		99,00
Total de proventos			212.665,85	(-) Total de descontos			582,97
(+) Arredondamento			0,00	(=) Total líquido			153,39,88
FGTS							
Base FGTS	25	8%	46.565,53	Base FGTS maior aprendiz	0		0,00
Valor FGTS		8%	3.725,24	Valor FGTS menor aprendiz			0,00
FGTS a recolher			3.725,24				
Previdência Privada							
Base empresa	69		144.899,08	Valor empresa	69	21%	30.428,72
				Valor suplementar	69	3%	3.460,85
				Total do valor empresa			34.775,57
Base colaboradores	69		144.899,08	Contrib. descontada colaboradores	69		15.938,55
				Total das contribuições descontadas			15.938,55
Previdência Social							
Base empresa	32		64.341,77	Valor da previdência empresa	32	20%	12.868,35
Base funcionários	32		60.704,45	Contrib. descontada funcionários	32		5.792,98
				Total das contribuições descontadas			5.792,98
RAT							
Base RAT	32		64.341,77	Valor RAT	32	1%	643,41
Valor total do RAT			643,41				
Deduções							
Salário família	2		65,60	Salário maternidade	0		0,00
Abono família	6		349,30	Salário maternidade 13° Salário	0		0,00
Total das deduções			414,90				
IRRF							
Base IRRF	101		183.538,92	Valor IRRF	34		8.603,46
Valor do imposto de renda a recolher			8.603,46				
Informativos							
9902 - BASE PREV IPSEMP	69		144.899,08	9903 - PATR PREV IPSEMP 21%	69		30.428,91
9904 - ALIQUOTA ADICIONAL IPSEMP 3%	69		4.346,99				
Colaboradores por gênero							
Homens	28	27,18%		Mulheres	75	72,82%	
Total de colaboradores	103						

Documento: 11.1.0 Beta 9 Teste (PESQUEIRA_FME)
 Acesso em: 11/05/2019 14:55:22
 URL: http://sistemas.finep.br/epd/ValidarDoc.seam?documento=11.1.0 Beta 9 Teste (PESQUEIRA_FME)



RESUMO DA HIERARQUIA EMPRESARIAL

PROVENTOS				DESCONTOS			
Evento Descrição	Qtd.	Refer.	Valor	Evento Descrição	Qtd.	Refer.	Valor
0001 VENCIMENTOS	79		56.524,50	0510 RGPS	79		488,44
0163 RETROATIVO MARCO	78		37.206,00				
Total de proventos			93.730,50	(-) Total de descontos			488,44
(+) Arredondamento			0,00	(=) Total liquido			86.232,06
FGTS				Previdência Privada			
Base FGTS	1	8%	1.192,50	Base FGTS menor aprendiz	0		0,00
Valor FGTS		8%	95,40	Valor FGTS menor aprendiz			0,00
FGTS a recolher			95,40				
Previdência Social				RAT			
Base empresa	79		93.730,50	Valor da previdência empresa	79	20%	18.746,10
Base funcionários	79		93.730,50	Contrib. descontada funcionários	79		488,44
				Total das contribuições descontadas			19.234,54
RAT				IRRF			
Base RAT	79		93.730,50	Valor IRRF	0		0,00
Valor total do RAT			937,30				
Colaboradores por gênero							
Homens		14	17,72%	Mulheres		65	82,28%
Total de colaboradores		79					

Documento gerado automaticamente pelo sistema em 16/04/2019 às 14:28:15. O valor total do documento é de R\$ 86.232,06.

Assinatura
 775,10



DEPARTAMENTO: 001.040 - SEC DE EDUCACAO FUNDEB 40%

RESUMO DO DEPARTAMENTO

PROVENTOS				DESCONTOS			
Evento Descrição	Qtd.	Refer.	Valor	Evento Descrição	Qtd.	Refer.	Valor
0163 RETROATIVO MARCO	138		68.595,87	0510 RGPS	226		44.480,64
0390 HORA AULA CONTRATO	226	16830h	111.975,59				
Total de proventos			180.571,46	(-) Total de descontos			44.480,64
(+) Arredondamento			0,00	(=) Total líquido			136.090,82
Descrição	Qtd.	Refer.	Valor	Descrição	Qtd.	Refer.	Valor
Previdência Privada							
Previdência Social							
Base empresa			226	Valor da previdência empresa	226	20%	45.114,35
Base funcionários			226	Contrib. descontada funcionários	226		44.480,64
				Total das contribuições descontadas			44.480,64
Descrição	Qtd.	Refer.	Valor	Descrição	Qtd.	Refer.	Valor
RAT							
Base RAT			226	Valor RAT	226	1%	2.260,71
Valor total do RAT							1.805,71
Descrição	Qtd.	Refer.	Valor	Descrição	Qtd.	Refer.	Valor
IRRF							
Base IRRF			226	Valor IRRF			0
Descrição	Qtd.	Refer.	Valor	Descrição	Qtd.	Refer.	Valor
Colaboradores por gênero							
Homens			7	Mulheres			219
Total de colaboradores			226				96,9%
Descrição	Qtd.	Refer.	Valor	Descrição	Qtd.	Refer.	Valor

Documento assinado eletronicamente por JAIRO PEREIRA DA LUZ em 08/05/2019 às 14:53:32. Código do documento: a29d5c32-b83f-4299-8027-179093bb8ea0

OK

PESQUEIRA - FUNDO DE EDUCACAO

AV CARLOS DE BRITO, N° 000, CENTRO, 55.200-000, PESQUEIRA-PE
 Período: Folha mensal - CONTRATOS : 01 a 30/04/2019

CNPJ: 06.074.663/0001-37

Emitido em: 07/05/2019
 Página: 4
 Competência: Abr



DEPARTAMENTO: 001.060 - SEC DE EDUCACAO FUNDEB 60%

RESUMO DO DEPARTAMENTO

PROVENTOS				DESCONTOS			
Evento Descrição	Qtd.	Refer.	Valor	Evento Descrição	Qtd.	Refer.	Valor
0001 VENCIMENTOS	44		43.912,00	0510 RGPS	44		3.939,51
0163 RETROATIVO MARCO	24		23.575,94	0520 IRRF	1		57,04
Total de proventos			67.487,94	(-) Total de descontos			6.996,55
(+) Arredondamento			0,00	(=) Total líquido			60.491,39
Descrição	Qtd.	Refer.	Valor	Descrição	Qtd.	Refer.	Valor
Previdência Privada							
Previdência Social							
Base empresa				Valor da previdência empresa			
44			67.487,94	44	20%		13.497,61
Base funcionários				Contrib. descontada funcionários			
44			67.487,94	44			5.939,51
				Total das contribuições descontadas			
				5.939,51			
RAT							
Base RAT				Valor RAT			
44			67.487,94	44	1%		674,87
Valor total do RAT							
				674,87			
IRRF							
Base IRRF				Valor IRRF			
44			61.548,43	1			57,04
Valor do imposto de renda a recolher							
				57,04			
Colaboradores por gênero							
Homens				Mulheres			
9	20,45%			35	79,55%		
Total de colaboradores							
				44			
Descrição	Qtd.	Refer.	Valor	Descrição	Qtd.	Refer.	Valor

Documento Assinado Digitalmente por: MARIANE DOS SANTOS CASTRO TEIXEIRA, JOSEINALDO DA SILVEIRA, JAIRO PEREIRA DA LUZ
 Acesse em: <https://cctec.tce.pe.gov.br/epi/validarDoc.cfm?CodigoDocumento:12845332-883f-4299-8027-179093b68ea0>

CM



DEPARTAMENTO: 001.060.001 - FUNDEB 60% SUBSTITUICAO

RESUMO DO DEPARTAMENTO

PROVENTOS				DESCONTOS						
Evento	Descrição	Qtd.	Refer.	Valor	Evento	Descrição	Qtd.	Refer.	Valor	
0001	VENCIMENTOS	57		34.767,50	0510	RGPS	70		62.000,03	
0162	RETROATIVO FEVEREIRO	19		7.483,94	0520	IRRF	15		2.308,68	
0163	RETROATIVO MARCO	50		26.346,66						
Total de proventos				68.598,10	(-) Total de descontos				84.308,71	
(+ Arredondamento				0,00	(=) Total líquido				60.189,39	
Previdência Privada				Previdência Social						
Descrição	Qtd.	Refer.	Valor	Descrição	Qtd.	Refer.	Valor			
Base empresa				70	68.598,10	Valor da previdência empresa		70	20%	33.119,45
Base funcionários				70	68.598,10	Contrib. descontada funcionários		70		62.000,03
						Total das contribuições descontadas				62.000,03
RAT				IRRF						
Descrição	Qtd.	Refer.	Valor	Descrição	Qtd.	Refer.	Valor			
Base RAT				70	68.598,10	Valor RAT		70	1%	685,98
Valor total do RAT					685,98					
Base IRRF				70	62.208,48	Valor IRRF		15		2.308,68
Valor do imposto de renda a recolher					2.308,68					
Colaboradores por gênero										
Descrição	Qtd.	Refer.	Valor	Descrição	Qtd.	Refer.	Valor			
Homens				2	2,86%	Mulheres		68	97,14%	
Total de colaboradores				70						
Descrição	Qtd.	Refer.	Valor	Descrição	Qtd.	Refer.	Valor			

Documento assinado digitalmente por: JAIR PEREIRA DA LUZ
 Assinado em: 08/05/2019
 Acesso em: https://sicece.ce.gov.br/ppp/validador.shtm
 Código do documento: a28dfe32-0831-4299-8027-179093bb8ea0

DEPARTAMENTO: 001.001 - DEPARTAMENTO DE ADMINISTRAÇÃO

RESUMO DO DEPARTAMENTO

PROVENTOS				DESCONTOS			
Evento Descrição	Qtd.	Refer.	Valor	Evento Descrição	Qtd.	Refer.	Valor
0001 VENCIMENTOS	24		26.625,33	0510 RGPS	24		319,82
0150 SALARIO FAMILIA	1		65,60	0520 IRRF	1		57,45
0163 RETROATIVO MARCO	1		998,00				
Total de proventos			27.625,33	(-) Total de descontos			377,27
(+) Arredondamento			0,00	(=) Total líquido			27.248,06
Previdência Privada				Previdência Social			
Descrição	Qtd.	Refer.	Valor	Descrição	Qtd.	Refer.	Valor
Base empresa	24		27.623,33	Valor da previdência empresa	24	20%	524,68
Base funcionários	24		27.623,33	Contrib. descontada funcionários	24		319,82
				Total das contribuições descontadas			844,50
RAT				Deduções			
Descrição	Qtd.	Refer.	Valor	Descrição	Qtd.	Refer.	Valor
Base RAT	24		27.623,33	Salário maternidade	0		0,00
Valor total do RAT			276,23	Total das deduções			65,60
RRF				Colaboradores por gênero			
Descrição	Qtd.	Refer.	Valor	Descrição	Qtd.	Refer.	Valor
Base IRRF	24		24.924,33	Valor IRRF	1		57,45
Valor do imposto de renda a recolher			57,45				
Homens	16	66,67%		Mulheres	8	33,33%	
Total de colaboradores	24						
Descrição	Qtd.	Refer.	Valor	Descrição	Qtd.	Refer.	Valor

Documento assinado digitalmente por: MARIA ANA SOARES CASTRO TEIXEIRA JOSEVALDO DA SILVA PEREIRA DA LUZ
 Acesse em: https://steccel.ce.gov.br/cpp/validarDoc.aspx?CodigoDoDocumento=a28d5c32-883f-4299-8027-179093bb8ea0



DEPARTAMENTO: 001.040 - SEC DE EDUCACAO FUNDEB 40%

RESUMO DO DEPARTAMENTO

PROVENTOS				DESCONTOS					
Evento	Descrição	Qtd.	Refer.	Valor	Evento	Descrição	Qtd.	Refer.	Valor
0001	VENCIMENTOS	87		86.999,16	0510	RGPS	93		9.392,41
0150	SALARIO FAMILIA	4		164,00					
0163	RETROATIVO MARCO	27		25.415,56					
Total de proventos				112.578,72	(-) Total de descontos				9.392,41
(+ Arredondamento				0,00	(=) Total líquido				103.186,31
Previdência Privada									
Previdência Social									
Base empresa				93	Valor da previdência empresa				22.482,98
Base funcionários				93	Contrib. descontada funcionários				9.392,41
					Total das contribuições descontadas				31.875,39
RAT									
Base RAT				93	Valor RAT				1.124,14
Valor total do RAT									1.124,14
Deduções									
Salário família				4	Salário maternidade				0
Total das deduções									164,00
IRRF									
Base IRRF				93	Valor IRRF				0
Total de colaboradores				93	Total de colaboradores				42
Homens				51	Mulheres				42
Total de colaboradores				93	Total de colaboradores				42
Homens				54,84%	Mulheres				45,16%
Total de colaboradores				93	Total de colaboradores				42
Homens				51	Mulheres				42
Total de colaboradores				93	Total de colaboradores				42

Documento Assinado Digitalmente por: MARIA RITA FERREIRA ASTRUCENRIO JOSE ALDO DA SILVA JAIRO PEREIRA DA LUZ
 Assinado em: https://stc.ce.gov.br/ppp/validarDoc.shtm Código do documento: a28d7632-083f-4299-8077-179093bb8ea0

OK



DEPARTAMENTO: 001.010 - JORNADA AMPLIADA - PROG FEDERA

RESUMO DO DEPARTAMENTO

PROVENTOS				DESCONTOS			
Evento Descrição	Qtd.	Refer.	Valor	Evento Descrição	Qtd.	Refer.	Valor
0001 VENCIMENTOS	6		5.988,00	0510 RGPS	6		79,04
Total de proventos			5.988,00	(-) Total de descontos			79,04
(+) Arredondamento			0,00	(=) Total líquido			5.908,96
Previdência Privada							
Descrição	Qtd.	Refer.	Valor	Descrição	Qtd.	Refer.	Valor
Previdência Social							
Base empresa	6		5.988,00	Valor da previdência empresa	6	20%	1.197,60
Base funcionários	6		5.988,00	Contrib. descontada funcionários	6		79,04
				Total das contribuições descontadas			79,04
RAT							
Base RAT	6		5.988,00	Valor RAT	6	1%	59,88
Valor total do RAT			59,88				
IRRF							
Base IRRF	6		5.508,96	Valor IRRF	0		0,00
Colaboradores por gênero							
Homens	0	0%		Mulheres	6	100%	
Total de colaboradores	6						
Descrição	Qtd.	Refer.	Valor	Descrição	Qtd.	Refer.	Valor

Documento Assinado em 08/05/2019 por: MATHIAS DA SILVA JUNIOR
 Acesso em: https://efcfeide.pe.gov.br/epi/validador.seam?codigo_documento=128d5c32-683f-4299-8027-179093b6b8e40

OK

PESQUEIRA - FUNDO DE EDUCACAO

AV CARLOS DE BRITO, N° 000, CENTRO, 55.200-000, PESQUEIRA-PE
 Período: Folha mensal : 01 a 30/04/2019

CNPJ: 06.074.663/0001-37

Emitido em: 30/04/2019

Página: 4 de 6

Competência: Abril/2019

DEPARTAMENTO: 001.060 - SEC DE EDUCACAO FUNDEB 60%

RESUMO DO DEPARTAMENTO

PROVENTOS				DESCONTOS					
Evento	Descrição	Qtd.	Refer.	Valor	Evento	Descrição	Qtd.	Refer.	Valor
0002	HORAS AULAS H	458	81320h	1.298.419,20	0024	CARTAO BONSUCESSO	13		284,09
0008	HORA AULA (NIVEL III-ESPECIAL)	1		6.235,10	0025	CARTAO GERADOR - GERACARD	20		883,94
0014	DESCONTO INDEVIDO	1		592,48	0051	SISMUP	203		996,51
0042	AULAS EXCEDENTES	34	5050h	79.019,50	0056	EMP CONSIG BANCO CAIXA I	243		1033,85
0045	DECENIO	217	333,5	104.156,60	0057	EMP CONSIG BANCO DO BRASIL I	24		116,41
0055	QUINQUENIO %	3		612,13	0058	EMP CONSIG BANCO DO BRASIL II	3		10,38
0065	DIF AJUDA DE CUSTO	3		650,00	0059	EMP CONSIG BANCO DO BRASIL III	1		7,57
0074	AJUDA DE CUSTO	30		12.449,20	0063	EMP CONSIG BANCO CAIXA II	136		59,17
0079	ADICIONAL %	12		11.278,06	0066	UNIMED	26		53,84
0087	FUNCAO GRATIFICADA (SECRETARIO)	1		716,16	0067	PROSMED	123		59,00
0095	GRAT NATALIDADE	1		959,25	0077	EMP CONSIG BANCO CAIXA III	92		497,20
0114	DECENIO (VL)	4		1.932,85	0078	EMP CONSIG BANCO CAIXA IV	57		29,23
0140	FUNCAO GRATIFICADA	10		7.673,20	0082	PLUS SAUDE	20		40,00
0141	FUNCAO GRATIFICADA P JUDICIAL	4		2.941,39	0094	SINTMEP	277		133,44
0146	GRAT DIRETOR ESCOLAR %	17		18.159,87	0116	DESC HOSPITAL DO CANCER	1		5,49
0147	GRAT DIR ESCOLAR ADJUNTO	5		4.507,99	0119	EMP CONSIG BANCO CAIXA V	38		1,23
0160	DIF GRATIF NATALID	1		175,10	0139	EMP CONSIG BANCO CAIXA VI	19		11,67
0163	RETROATIVO MARCO	2		351,05	0145	EMP CONSIG BANCO CAIXA VII	9		7,88
0168	RETROATIVO DECENIO	1		54,40	0151	EMP CONSIG BANCO CAIXA VIII	5		7,79
0273	RET HORA AULA	1	50h	845,50	0410	EMP CONSIG BANCO CAIXA IX	1		3,68
0295	GRAT POR FUNCAO	63		44.781,14	0420	CONSIG SANTANDER I	23		24,95
0354	RET FUNCAO GRATIFICADA	2		2.256,50	0421	CONSIG SANTANDER II	2		4,21
0383	DIF HORA AULA	1	24h	405,84	0422	CONSIG SANTANDER III	1		28,49
0398	RET HORAS AULAS VL	1		2.868,92	0510	RGPS	51		24,88
0399	ADICIONAL POR TEMPO DE SERVIÇO	4		634,13	0511	IPSEMP	408		41,70
0800	DIF PISO 01 2018	1		66,02	0520	IRRF	379		125,14
7350	RET COMPL PISO	2		389,02	0670	PENSAO ALIMENTICIA	1		9,58
7351	RET COMPL PISO JANEIRO	3		74,41	0672	PENSAO ALIMENTICIA II	1		9,58
8999	1/3 FERIAS	1		659,50	0702	CONSIG MES ANTERIOR CAIXA	2		9,25
					0812	DESC LIQUIGAS	6		27,00
					0870	FALTAS (HORAS)	1	75h	28,25
					8009	LIQUIGAS SISMUP	22		17,00
					8010	LIQUIGAS SINTMEP	13		55,00
Total de proventos				1.603.864,51	(-) Total de descontos				468.429,15
(+) Arredondamento				0,00	(=) Total líquido				1.135.435,36
FGTS				FGTS					
Base FGTS		33	8%	154.018,69	Base FGTS menor aprendiz		0	0,00	
Valor FGTS			8%	12.321,49	Valor FGTS menor aprendiz			0,00	
FGTS a recolher				12.321,49					
Previdência Privada				Previdência Privada					
Base empresa		408		1.267.847,56	Valor empresa	408	21%	266.248,06	
					Valor suplementar	408	3%	38.035,52	
					Total do valor empresa			304.283,58	
Base colaboradores		408		1.267.847,56	Contrib. descontada colaboradores	408		139.461,70	
					Total das contribuições descontadas			139.461,70	
Previdência Social				Previdência Social					
Base empresa		51		238.578,58	Valor da previdência empresa	51	20%	47.715,69	
Base funcionários		51		221.105,53	Contrib. descontada funcionários	51		24.054,88	
					Total das contribuições descontadas			24.054,88	
RAT				RAT					
Base RAT		51		238.578,58	Valor RAT	51	1%	2.385,78	
Valor total do RAT				2.385,78					
IRRF				IRRF					
Base IRRF		459		1.400.069,72	Valor IRRF	379		81.045,14	
Base IRRF Férias		1		175,10	Valor IRRF Férias	0		0,00	
Valor do imposto de renda a recolher				81.045,14					
Informativos				Informativos					
9902 - BASE PREV IPSEMP		408		1.267.847,56	9903 - PATR PREV IPSEMP 21%	408		266.248,25	
9904 - ALIQUOTA ADICIONAL IPSEMP 3%		408		38.035,01					
Colaboradores por gênero				Colaboradores por gênero					
Homens		67	14,26%	Mulheres		403	85,74%		
Total de colaboradores				470					
Colaboradores por gênero				Colaboradores por gênero					
Descrição		Qtd.	Refer.	Valor	Descrição	Qtd.	Refer.	Valor	



DEPARTAMENTO: 001.001 - DEPARTAMENTO DE ADMINISTRAÇÃO

596 8171

RESUMO DO DEPARTAMENTO

PROVENTOS				DESCONTOS			
Evento Descrição	Qtd.	Refer.	Valor	Evento Descrição	Qtd.	Refer.	Valor
0001 VENCIMENTOS	29		29.325,21	0024 CARTAO BONSUCESSO	4		428,43
0002 HORAS AULAS H	27	5050h	82.801,50	0025 CARTAO GERADOR - GERACARD	7		802,08
0008 HORA AULA (NIVEL III-ESPECIAL)	1		4.290,69	0037 MENS ESCOLAR N.S. GRACAS	1		150,00
0029 CARGO COMISSONADO	30		29.940,00	0051 SISMUP	36		660,00
0032 GRAT COM ESPECIAL %	4		1.646,70	0056 EMP CONSIG BANCO CAIXA I	37		469,55
0033 GRAT ESPECIAL	9		3.345,25	0057 EMP CONSIG BANCO DO BRASIL I	1		282,99
0042 AULAS EXCEDENTES	1	150h	2.536,50	0063 EMP CONSIG BANCO CAIXA II	22		282,48
0045 DECENIO	42	74	14.538,60	0066 UNIMED	3		082,73
0079 ADICIONAL %	2		1.658,20	0067 PROSMED	9		157,00
0086 COMPLEMENTO SUBSIDIOS	1		1.941,60	0077 EMP CONSIG BANCO CAIXA III	10		009,92
0141 FUNCAO GRATIFICADA P JUDICIAL	1		767,32	0078 EMP CONSIG BANCO CAIXA IV	5		484,49
0150 SALARIO FAMILIA	6		262,40	0082 PLUS SAUDE	2		155,00
0152 ABONO FAMILIA	3		149,70	0094 SINTMEP	18		589,99
0198 GRAT POR FUNCAO	3		883,80	0098 DEDUCAO PROF A DISPOSICAO	2		482,60
0265 SALARIO MATERNIDADE	1		998,00	0119 EMP CONSIG BANCO CAIXA V	5		615,07
0308 VENCIMENTOS	1		622,00	0139 EMP CONSIG BANCO CAIXA VI	1		14,65
0901 PCCS	1		199,60	0145 EMP CONSIG BANCO CAIXA VII	1		104,41
8999 1/3 FERIAS	6		2.471,70	0151 EMP CONSIG BANCO CAIXA VIII	1		59,58
				0410 EMP CONSIG BANCO CAIXA IX	1		149,81
				0411 EMP CONSIG BANCO CAIXA X	1		003,30
				0420 CONSIG SANTANDER I	5		191,29
				0421 CONSIG SANTANDER II	1		992,20
				0510 RGPS	48		207,35
				0511 IPSEMP	39		123,43
				0516 PREV IBIMIRIM	1		123,43
				0520 IRRF	26		123,43
				0670 PENSAO ALIMENTICIA	2		123,43
				0702 CONSIG MES ANTERIOR CAIXA	1		229,00
				0812 DESC LIQUIGAS	3		686,00
				8009 LIQUIGAS SISMUP	9		385,00
				8010 LIQUIGAS SINTMEP	4		880,26
Total de proventos			178.378,77	(-) Total de descontos			5.880,26
(+) Arredondamento			0,00	(=) Total líquido			172.498,51
FGTS							
Base FGTS	9	8%	22.995,96	Base FGTS menor aprendiz	0		0,00
Valor FGTS		8%	1.839,67	Valor FGTS menor aprendiz			0,00
FGTS a recolher			1.839,67				
Previdência Privada							
Base empresa	40		85.976,81	Valor empresa	40	21%	18.055,14
				Valor suplementar	40	3%	2.579,33
				Total do valor empresa			20.634,47
Base colaboradores	40		85.976,81	Contrib. descontada colaboradores	40		9.457,26
				Total das contribuições descontadas			9.457,26
Previdência Social							
Base empresa	48		87.136,56	Valor da previdência empresa	48	20%	17.427,35
Base funcionários	48		85.281,96	Contrib. descontada funcionários	48		7.992,20
				Total das contribuições descontadas			7.992,20
RAT							
Base RAT	48		87.136,56	Valor RAT	48	1%	871,36
Valor total do RAT			871,36				
Deduções							
Salário família	6		262,40	Salário maternidade	1		998,00
Abono família	3		149,70	Salário maternidade 13° Salário	0		0,00
Total das deduções			1.410,10				
IRRF							
Base IRRF	88		155.735,70	Valor IRRF	26		6.133,43
Valor do imposto de renda a recolher			6.133,43				
Informativos							
9902 - BASE PREV IPSEMP	39		84.250,30	9903 - PATR PREV IPSEMP 21%	39		17.692,61
9904 - ALIQUOTA ADICIONAL IPSEMP 3%	39		2.527,51	9900 - BASE PREV IBIMIRIM	1		1.726,51
9901 - PATR PREV IBIMIRIM 22%	1		379,83				

5%

176.484,07

52.377,66

Documento gerado em 30/04/2019 às 14:08:00
 Endereço: https://sicc.ice.pe.gov.br/epi/validarDocumento.aspx?Codigo_documento=286057268317297990930b8e0



DEPARTAMENTO: 001.040 - SEC DE EDUCACAO FUNDEB 40%

RESUMO DO DEPARTAMENTO

PROVENTOS				DESCONTOS			
Evento Descrição	Qtd.	Refer.	Valor	Evento Descrição	Qtd.	Refer.	Valor
0001 VENCIMENTOS	68		67.864,00	0024 CARTAO BONSUCESSO	7		52,28
0002 HORAS AULAS H	33	6200h	96.514,00	0025 CARTAO GERADOR - GERACARD	6		83,80
0020 INSALUBRIDADE %	1		199,60	0051 SISMUP	60		95,22
0041 HORAS AULA VL	1		3.246,00	0056 EMP CONSIG BANCO CAIXA I	55		109,43
0042 AULAS EXCEDENTES	4	600h	8.538,00	0057 EMP CONSIG BANCO DO BRASIL I	2		63,72
0045 DECENIO	64	110	17.438,75	0063 EMP CONSIG BANCO CAIXA II	26		69,29
0055 QUINQUENIO %	1		257,43	0066 UNIMED	1		4,26
0074 AJUDA DE CUSTO	3		803,60	0067 PROMED	11		11,00
0079 ADICIONAL %	3		2.918,80	0077 EMP CONSIG BANCO CAIXA III	18		57,42
0087 FUNCAO GRATIFICADA (SECRETARIO	14		10.831,98	0078 EMP CONSIG BANCO CAIXA IV	7		81,98
0120 INSALUBRIDADE CLT %	1		511,60	0082 PLUS SAUDE	1		1,00
0140 FUNCAO GRATIFICADA	2		1.534,64	0094 SINTMEP	32		6,05
0150 SALARIO FAMILIA	2		65,80	0119 EMP CONSIG BANCO CAIXA V	5		2,23
0152 ABONO FAMILIA	6		349,30	0139 EMP CONSIG BANCO CAIXA VI	3		2,74
0198 GRAT POR FUNCAO	3		1.193,35	0145 EMP CDNSIG BANCO CAIXA VII	2		1,75
0901 PCCS	2		399,20	0151 EMP CONSIG BANCO CAIXA VIII	2		1,92
				0510 RGPS	32		93,98
				0511 IPSEMP	69		193,55
				0520 IRRF	34		60,46
				0670 PENSAO ALIMENTICIA	3		2,91
				0672 PENSAO ALIMENTICIA II	1		3,83
				0702 CONSIG MES ANTERIOR CAIXA	2		3,15
				0812 DESC LIQUIGAS	2		14,00
				8009 LIQUIGAS SISMUP	9		20,00
Total de proventos			212.665,85	(-) Total de descontos			58.295,97
(+) Arredondamento			0,00	(=) Total líquido			154.369,88
FGTS							
Base FGTS	25	8%	46.565,53	Base FGTS menor aprendiz	0		0,00
Valor FGTS		8%	3.725,24	Valor FGTS menor aprendiz			0,00
FGTS a recolher			3.725,24				
Previdência Privada							
Base empresa	69		144.899,08	Valor empresa	69	21%	30.428,72
				Valor suplementar	69	3%	4.346,85
				Total do valor empresa			34.775,57
Base colaboradores	69		144.899,08	Contrib. descontada colaboradores	69		15.938,55
				Total das contribuições descontadas			15.938,55
Previdência Social							
Base empresa	32		64.341,77	Valor da previdência empresa	32	20%	12.868,35
Base funcionários	32		60.704,45	Contrib. descontada funcionários	32		5.792,98
				Total das contribuições descontadas			5.792,98
RAT							
Base RAT	32		64.341,77	Valor RAT	32	1%	643,41
Valor total do RAT			643,41				
Deduções							
Salário família	2		65,80	Salário maternidade	0		0,00
Abono família	6		349,30	Salário maternidade 13° Salário	0		0,00
Total das deduções			414,90				
IRRF							
Base IRRF	101		183.538,92	Valor IRRF	34		8.603,46
Valor do imposto de renda a recolher			8.603,46				
Informativos							
9902 - BASE PREV IPSEMP	69		144.899,08	9903 - PATR PREV IPSEMP 21%	69		30.428,91
9904 - ALIQUOTA ADICIONAL IPSEMP 3%	69		4.346,99				
Colaboradores por gênero							
Homens	28	27,18%		Mulheres	75	72,82%	
Total de colaboradores	103						
Descrição	Qtd.	Refer.	Valor	Descrição	Qtd.	Refer.	Valor

DEPARTAMENTO: 001.001 - DEPARTAMENTO DE ADMINISTRAÇÃO

RESUMO DO DEPARTAMENTO

PROVENTOS				DESCONTOS			
Evento Descrição	Qtd	Refer.	Valor	Evento Descrição	Qtd	Refer.	Valor
0001 VENCIMENTOS	30		30.323,21	0013 PAGAMENTO INDEVIDO	1		99,00
0002 HORAS AULAS H	26	4850h	79.419,50	0024 CARTAO BONSUCESSO	4		22,43
0008 HORA AULA (NIVEL III-ESPECIAL)	1		4.290,69	0025 CARTAO GERADOR - GERACARD	7		5,06
0020 INSALUBRIDADE %	1		199,60	0037 MENS ESCOLAR N.S. GRACAS	1		5,00
0029 CARGO COMISSONADO	29		28.908,73	0051 SISMUP	36		4,00
0032 GRAT COM ESPECIAL %	5		2.145,70	0056 EMP CONSIG BANCO CAIXA I	33		6,76
0033 GRAT ESPECIAL	9		3.404,25	0057 EMP CONSIG BANCO DO BRASIL I	1		4,99
0042 AULAS EXCEDENTES	1	150h	2.538,50	0063 EMP CONSIG BANCO CAIXA II	20		4,64
0045 DECENIO	42	75	14.400,00	0066 UNIMED	3		2,74
0079 ADICIONAL %	2		1.658,20	0067 PROSMED	8		2,00
0086 COMPLEMENTO SUBSIDIOS	1		1.941,60	0077 EMP CONSIG BANCO CAIXA III	11		3,20
0141 FUNCAO GRATIFICADA P JUDICIAL	1		787,32	0078 EMP CONSIG BANCO CAIXA IV	5		5,49
0150 SALARIO FAMILIA	6		282,40	0082 PLUS SAUDE	2		4,00
0152 ABONO FAMILIA	3		98,40	0094 SINTMEP	17		7,17
0198 GRAT POR FUNCAO	3		883,80	0098 DEDUCAO PROF A DISPOSICAO	2		8,60
0265 SALARIO MATERNIDADE	1		998,00	0119 EMP CONSIG BANCO CAIXA V	5		0,07
0308 VENCIMENTOS	1		622,00	0139 EMP CONSIG BANCO CAIXA VI	1		5,35
0370 FERIAS EM PECUNIA	2		1.214,24	0145 EMP CONSIG BANCO CAIXA VII	1		9,41
0901 PCCS	1		199,60	0151 EMP CONSIG BANCO CAIXA VIII	1		6,15
8999 1/3 FERIAS	1		332,67	0410 EMP CONSIG BANCO CAIXA IX	1		7,58
				0411 EMP CONSIG BANCO CAIXA X	1		1,81
				0420 CONSIG SANTANDER I	7		3,77
				0421 CONSIG SANTANDER II	3		7,49
				0510 RGPS	46		4,31
				0511 IPSEMP	39		1,82
				0516 PREV IBIMIRIM	1		0,01
				0520 IRRF	25		5,59
				0670 PENSAO ALIMENTICIA	2		1,70
				0702 CONSIG MES ANTERIOR CAIXA	1		8,55
				8009 LIQUIGAS SISMUP	10		2,80
				8010 LIQUIGAS SINTMEP	3		2,00
Total de proventos			174.605,41	(-) Total de descontos			54.990,01
(+) Arredondamento			0,00	(=) Total liquido			119.615,40
Descrição	Qtd	Refer.	Valor	Descrição	Qtd	Refer.	Valor
FGTS				119.551,60			
Base FGTS	9	8%	22.995,96	Base FGTS menor aprendiz	0		0,00
Valor FGTS		8%	1.839,67	Valor FGTS menor aprendiz			0,00
FGTS a recolher			1.839,67				
Previdência Privada							
Base empresa	40		83.653,81	Valor empresa	40	21%	17.563,33
				Valor suplementar	40	3%	2.501,65
				Total do valor empresa			20.074,98
Base colaboradores	40		83.653,81	Contrib. descontada colaboradores	40		9.201,73
				Total das contribuições descontadas			9.201,73
Previdência Social							
Base empresa	46		85.606,29	Valor da previdência empresa	46	20%	17.121,29
Base funcionários	49		83.751,69	Contrib. descontada funcionários	46		7.849,81
				Total das contribuições descontadas			7.849,81
RAT							
Base RAT	46		85.606,29	Valor RAT	46	1%	856,06
Valor total do RAT			856,06				
Deduções							
Salário família	6		282,40	Salário maternidade	1		998,00
Abono família	3		98,40	Salário maternidade 13º Salário	0		0,00
Total das deduções			1.358,80				
IRRF							
Base IRRF	86		150.200,32	Valor IRRF	25		5.991,59
Valor do imposto de renda a recolher			5.991,59				
Informativos							
9902 - BASE PREV IPSEMP	39		81.927,30	9903 - PATR PREV IPSEMP 21%	39		17.204,78
9904 - ALIQUOTA ADICIONAL IPSEMP 3%	39		2.457,82	9906 - BASE PREV IBIMIRIM	1		1.726,51
9901 - PATR PREV IBIMIRIM 22%	1		379,83				
Descrição	Qtd	Refer.	Valor	Descrição	Qtd	Refer.	Valor



DEPARTAMENTO: 001.060 - SEC DE EDUCACAO FUNDEB 60%

RESUMO DO DEPARTAMENTO

PROVENTOS				DESCONTOS			
Evento Descrição	Qtd.	Refer.	Valor	Evento Descrição	Qtd.	Refer.	Valor
0000 HORAS AULAS H	460	81760h	1.308.524,10	0024 CARTAO BONSUCESSO	11		0,00
0001 HORA AULA (NIVEL III-ESPECIAL)	1		6.235,10	0025 CARTAO GERADOR - GERACARD	23		3,60
0042 AULAS EXCEDENTES	35	5200h	81.226,00	0037 MENS ESCOLAR N.S. GRACAS	1		0,00
0045 DECENIO	219	337,5	105.332,70	0051 SISMUP	207		0,00
0055 QUINQUENIO %	3		612,13	0056 EMP CONSIG BANCO CAIXA I	226		997,34
0065 DIF AJUDA DE CUSTO	5		4.358,60	0057 EMP CONSIG BANCO DO BRASIL I	27		3,36
0074 AJUDA DE CUSTO	20		6.764,40	0058 EMP CONSIG BANCO DO BRASIL II	3		1,00
0074 ADICIONAL %	12		11.278,06	0059 EMP CONSIG BANCO DO BRASIL III	1		0,57
0087 FUNCAO GRATIFICADA (SECRETARIO)	1		716,16	0063 EMP CONSIG BANCO CAIXA II	122		2,28
0114 DECENIO (VL)	5		2.045,59	0066 UNIMED	26		0,50
0140 FUNCAO GRATIFICADA	10		7.673,20	0067 PROSMED	123		8,00
0141 FUNCAO GRATIFICADA P JUDICIAL	4		2.941,39	0077 EMP CONSIG BANCO CAIXA III	82		15,47
0142 CARGA HOR SUPLEMENTAR (VL)	5		2.404,00	0078 EMP CONSIG BANCO CAIXA IV	53		4,97
0146 GRAT DIRETOR ESCOLAR %	17		18.159,87	0082 PLUS SAUDE	20		0,00
0147 GRAT DIR ESCOLAR ADJUNTO	5		4.507,99	0094 SINTMEP	275		6,99
0162 RETROATIVO FEVEREIRO	1		614,00	0116 DESC HOSPITAL DO CANCER	1		5,49
0163 RETROATIVO MARCO	1		639,50	0119 EMP CONSIG BANCO CAIXA V	39		6,64
0273 RET HORA AULA	1	50h	639,50	0139 EMP CONSIG BANCO CAIXA VI	19		8,91
0295 GRAT POR FUNCAO	64		45.548,54	0145 EMP CONSIG BANCO CAIXA VII	9		2,25
0354 RET FUNCAO GRATIFICADA	2		3.186,12	0151 EMP CONSIG BANCO CAIXA VIII	5		6,79
0398 RET HORAS AULAS VL	1		2.868,92	0410 EMP CONSIG BANCO CAIXA IX	1		0,88
0399 ADICIONAL POR TEMPO DE SERVIÇO	4		634,13	0420 CONSIG SANTANDER I	36		1,19
7350 RET COMPL PISO	2		476,00	0421 CONSIG SANTANDER II	12		0,18
7351 RET COMPL PISO JANEIRO	3		94,38	0422 CONSIG SANTANDER III	6		0,57
8001 COMPL PISO PROF	1		272,04	0423 CONSIG SANTANDER IV	2		0,90
8006 13 FERIAS	2		2.085,57	0424 CONSIG SANTANDER V	1		0,04
				0510 RGPS	51		7,36
				0511 IPSEMP	410		146,71
				0520 IRRF	386		6,48
				0670 PENSAO ALIMENTICIA	1		209,58
				0672 PENSAO ALIMENTICIA II	1		209,58
				0702 CONSIG MES ANTERIOR CAIXA	2		99,10
				0810 FALTAS (DIAS)	9	41dias	15,64
				0812 DESC LIQUIGAS	6		1,00
				0870 FALTAS (HORAS)	1	75h	23,25
				8009 LIQUIGAS SISMUP	20		5,00
				8010 LIQUIGAS SINTMEP	12		9,00
Total de proventos			1.619.837,99	(-) Total de descontos			498,87
(+) Arredondamento			0,00	(=) Total líquido			1.139,99,12
Descrição	Qtd.	Refer.	Valor	Descrição	Qtd.	Refer.	Valor
FGTS							
Base FGTS	33	8%	150.263,28	Base FGTS menor aprendiz	0		0,00
Valor FGTS		8%	12.021,06	Valor FGTS menor aprendiz			0,00
FGTS a recolher			12.021,06				
Descrição	Qtd.	Refer.	Valor	Descrição	Qtd.	Refer.	Valor
Previdência Privada							
Base empresa	410		1.279.660,57	Valor empresa	410	21%	268.728,80
				Valor suplementar	410	3%	38.389,91
				Total do valor empresa			307.118,71
Base colaboradores	410		1.279.660,57	Contrib. descontada colaboradores	410		140.761,13
				Total das contribuições descontadas			140.761,13
Descrição	Qtd.	Refer.	Valor	Descrição	Qtd.	Refer.	Valor
Previdência Social							
Base empresa	51		234.259,50	Valor da previdência empresa	51	20%	46.851,86
Base funcionários	51		218.811,46	Contrib. descontada funcionários	51		23.744,36
				Total das contribuições descontadas			23.744,36
Descrição	Qtd.	Refer.	Valor	Descrição	Qtd.	Refer.	Valor
RAT							
Base RAT	51		234.259,50	Valor RAT	51	1%	2.342,59
Valor total do RAT			2.342,59				
Descrição	Qtd.	Refer.	Valor	Descrição	Qtd.	Refer.	Valor
IRRF							
Base IRRF	461		1.413.947,29	Valor IRRF	386		82.673,48
Valor do imposto de renda a recolher			82.673,48				
Descrição	Qtd.	Refer.	Valor	Descrição	Qtd.	Refer.	Valor
Informativos							
9902 BASE PREV IPSEMP	410		1.279.660,57	9903 - PATR PREV IPSEMP 21%	410		268.728,95
9904 - ALIQUOTA ADICIONAL IPSEMP 3%	410		38.390,37				
Descrição	Qtd.	Refer.	Valor	Descrição	Qtd.	Refer.	Valor



DEPARTAMENTO: 001.040 - SEC DE EDUCACAO FUNDEB 40%

RESUMO DO DEPARTAMENTO

PROVENTOS				DESCONTOS			
Evento Descrição	Qtd.	Refer.	Valor	Evento Descrição	Qtd.	Refer.	Valor
0001 VENCIMENTOS	67		66.866,00	0024 CARTAO BONSUCESSO	7		22,88
0002 HORAS AULAS H	35	6450h	101.621,50	0025 CARTAO GERADOR - GERACARD	7		11,00
0041 HORAS AULA VL	1		3.246,00	0051 SISMUP	60		33,22
0042 AULAS EXCEDENTES	4	600h	8.868,00	0056 EMP CONSIG BANCO CAIXA I	51	13	55,22
0045 DECENIO	65	110	17.765,15	0057 EMP CONSIG BANCO DO BRASIL I	2		2,52
0055 QUINQUENIO %	1		295,20	0063 EMP CONSIG BANCO CAIXA II	25	2	28,17
0065 DIF AJUDA DE CUSTO	1		400,00	0066 UNIMED	1		2,22
0074 AJUDA DE CUSTO	3		803,60	0067 PROSMED	12		6,30
0079 ADICIONAL %	3		2.918,80	0077 EMP CONSIG BANCO CAIXA III	15	1	14,55
0087 FUNCAO GRATIFICADA (SECRETARIO)	13		10.115,82	0078 EMP CONSIG BANCO CAIXA IV	6		6,66
0120 INSALUBRIDADE CLT %	1		511,60	0082 PLUS SAUDE	1		5,06
0140 FUNCAO GRATIFICADA	2		1.534,64	0094 SINTMEP	33		17,74
0150 SALARIO FAMILIA	2		65,60	0119 EMP CONSIG BANCO CAIXA V	4		2,47
0152 ABONO FAMILIA	7		295,20	0139 EMP CONSIG BANCO CAIXA VI	3		6,44
0198 GRAT POR FUNCAO	4		1.909,32	0145 EMP CONSIG BANCO CAIXA VII	2		3,55
0295 GRAT POR FUNCAO	1		639,50	0151 EMP CONSIG BANCO CAIXA VIII	2		3,55
0354 RET FUNCAO GRATIFICADA	1		639,50	0420 CONSIG SANTANDER I	2		1,11
0901 PCCS	2		399,20	0421 CONSIG SANTANDER II	1		2,28
				0510 RGPS	32		5,28
				0511 IPSEMP	71	16	16,99
				0520 IRRF	35		9,41
				0670 PENSAO ALIMENTICIA	3	1	1,21
				0672 PENSAO ALIMENTICIA II	1		3,33
				0702 CONSIG MES ANTERIOR CAIXA	1		5,53
				0812 DESC LIQUIGAS	2		2,30
				8009 LIQUIGAS SISMUP	7	1	1,20
Total de proventos			218.895,36	(-) Total de descontos			58,01
(+) Arredondamento			0,00	(=) Total líquido			160,85
Descrição	Qtd.	Refer.	Valor	Descrição	Qtd.	Refer.	Valor
FGTS							
Base FGTS	25	8%	46.565,53	Base FGTS menor aprendiz	0		0,00
Valor FGTS		8%	3.725,24	Valor FGTS menor aprendiz			0,00
FGTS a recolher			3.725,24				
Descrição	Qtd.	Refer.	Valor	Descrição	Qtd.	Refer.	Valor
Previdência Privada							
Base empresa	71		149.813,19	Valor empresa	71	21%	31,05
				Valor suplementar	71	3%	4,11
				Total do valor empresa			35,16
Base colaboradores	71		149.813,19	Contrib. descontada colaboradores	71		16,47
				Total das contribuições descontadas			16,47
Descrição	Qtd.	Refer.	Valor	Descrição	Qtd.	Refer.	Valor
Previdência Social							
Base empresa	32		64.341,77	Valor da previdência empresa	32	20%	12.868,35
Base funcionários	32		60.704,45	Contrib. descontada funcionários	32		5.792,98
				Total das contribuições descontadas			5.792,98
Descrição	Qtd.	Refer.	Valor	Descrição	Qtd.	Refer.	Valor
RAT							
Base RAT	32		64.341,77	Valor RAT	32	1%	643,41
Valor total do RAT			643,41				
Descrição	Qtd.	Refer.	Valor	Descrição	Qtd.	Refer.	Valor
Deduções							
Salário família	2		65,60	Salário maternidade	0		0,00
Abono família	7		295,20	Salário maternidade 13° Salário	0		0,00
Total das deduções			360,80				
Descrição	Qtd.	Refer.	Valor	Descrição	Qtd.	Refer.	Valor
IRRF							
Base IRRF	103		188.692,40	Valor IRRF	35		9.244,41
Valor do imposto de renda a recolher			9.244,41				
Descrição	Qtd.	Refer.	Valor	Descrição	Qtd.	Refer.	Valor
Informativos							
9902 - BASE PREV IPSEMP	71		149.813,19	9903 - PATR. PREV IPSEMP 21%	71		31.460,89
9904 - ALIQUOTA ADICIONAL IPSEMP 3%	71		4.494,41				
Descrição	Qtd.	Refer.	Valor	Descrição	Qtd.	Refer.	Valor
Colaboradores por genero							
Homens	27	26,21%		Mulheres	76	73,79%	
Total de colaboradores	103						
Descrição	Qtd.	Refer.	Valor	Descrição	Qtd.	Refer.	Valor

Documento Assinado em 29/05/2019 por: MARIA JOSE CASTRO DE OLIVEIRA JAIRO PEREIRA DA SILVA



DEPARTAMENTO: 001.060.001 - FUNDEB 60% SUBSTITUICAO

RESUMO DO DEPARTAMENTO

PROVENTOS				DESCONTOS			
Evento Descrição	Qtd.	Refer.	Valor	Evento Descrição	Qtd.	Refer.	Valor
0001 VENCIMENTOS	47		29.839,03	0510 RGPS	47		2.388,95
0150 SALARIO FAMILIA	1		32,80	0520 IRRF	4		27.262,41
Total de proventos			29.871,83	(-) Total de descontos			29.871,83
(+) Arredondamento			0,00	(=) Total líquido			0,00
Previdência Privada							
Previdência Social							
Base empresa	47		29.839,03	Valor da previdência empresa	47	20%	5.967,75
Base funcionários	47		29.839,03	Contrib. descontada funcionários	47		2.388,95
				Total das contribuições descontadas			2.388,95
RAT							
Base RAT	47		29.839,03	Valor RAT	47	1%	298,39
Valor total do RAT			298,39				
Deduções							
Salário família	1		32,80	Salário maternidade	0		0,00
Total das deduções			32,80				
IRRF							
Base IRRF	47		27.262,41	Valor IRRF	4		27.262,41
Valor do imposto de renda a recolher			298,92				
Colaboradores por gênero							
Homens	1	2,13%		Mulheres	46	97,87%	
Total de colaboradores	47						
Descrição	Qtd.	Refer.	Valor	Descrição	Qtd.	Refer.	Valor

Documento Assinado e Digitalmente por: MARCELO TENORIO, JOSE INACIO DA SILVA, JAIRO PEREIRA DA LUZ
 Acesso em: https://eic.pec.gov.br/eic/val...
 Endereço do documento: 1284552-851-4299-812-1790930b8ea0



DEPARTAMENTO: 001.004 - DEPTO DO ENSINO DE JOVENS E AD

RESUMO DO DEPARTAMENTO

PROVENTOS				DESCONTOS			
Evento Descrição	Qtd.	Refer.	Valor	Evento Descrição	Qtd.	Refer.	Valor
0001 VENCIMENTOS	83		58.962,57	0510 RGPS	83		4.707,57
0363 DIF SALARIAL	1		500,85	0520 IRRF	1		4,88
Total de proventos			59.463,42	(-) Total de descontos			4.884,85
(+) Arredondamento			0,00	(=) Total líquido			54.688,57
Previdência Privada							
Previdência Social							
Base empresa	83		59.463,42	Valor da previdência empresa	83	20%	11.882,69
Base funcionários	83		59.463,42	Contrib. descontada funcionários	83		4.707,57
				Total das contribuições descontadas			4.707,57
RAT							
Base RAT	83		59.463,42	Valor RAT	83	1%	594,63
Valor total do RAT			594,63				
IRRF							
Base IRRF	83		54.706,38	Valor IRRF	1		47,43
Valor do imposto de renda a recolher			47,43				
Colaboradores por gênero							
Homens	15	18,07%		Mulheres	68	81,93%	
Total de colaboradores	83						
Descrição	Qtd.	Refer.	Valor	Descrição	Qtd.	Refer.	Valor

Documento assinado eletronicamente por: MAURO TAVARES DA SILVA, em 03/06/2019 às 14:28:53, com certificado digital ICP-Brasil nº 4299-8027-1790930b8ea0



DEPARTAMENTO: 001.040 - SEC DE EDUCACAO FUNDEB 40%

RESUMO DO DEPARTAMENTO

PROVENTOS				DESCONTOS			
Evento Descrição	Qtd.	Refer.	Valor	Evento Descrição	Qtd.	Refer.	Valor
0001 VENCIMENTOS	67		86.866,00	0024 CARTAO BONSUCESSO	7		22,88
0002 HORAS AULAS H	35	6450h	101.621,50	0025 CARTAO GERADOR - GERACARD	7		11,00
0041 HORAS AULA VL	1		3.246,00	0051 SISMUP	60		33,02
0042 AULAS EXCEDENTES	4	600h	8.868,00	0056 EMP CONSIG BANCO CAIXA I	51		13,13
0045 DECENIO	65	110	17.765,15	0057 EMP CONSIG BANCO DO BRASIL I	2		5,25
0055 QUINQUENIO %	1		295,93	0063 EMP CONSIG BANCO CAIXA II	25		2,88
0065 DIF AJUDA DE CUSTO	1		400,00	0066 UNIMED	1		2,22
0074 AJUDA DE CUSTO	3		803,60	0067 PROSMED	12		2,00
0079 ADICIONAL %	3		2.918,80	0077 EMP CONSIG BANCO CAIXA III	15		4,45
0087 FUNCAO GRATIFICADA (SECRETARIO)	13		10.115,82	0078 EMP CONSIG BANCO CAIXA IV	6		6,66
0120 INSALUBRIDADE CLT %	1		511,60	0082 PLUS SAUDE	1		5,00
0140 FUNCAO GRATIFICADA	2		1.534,64	0094 SINTMEP	33		7,47
0150 SALARIO FAMILIA	2		65,60	0119 EMP CONSIG BANCO CAIXA V	4		2,44
0152 ABONO FAMILIA	7		295,20	0139 EMP CONSIG BANCO CAIXA VI	3		6,44
0198 GRAT POR FUNCAO	4		1.909,32	0145 EMP CONSIG BANCO CAIXA VII	2		9,05
0295 GRAT POR FUNCAO	1		639,50	0151 EMP CONSIG BANCO CAIXA VIII	2		5,33
0354 RET FUNCAO GRATIFICADA	1		639,50	0420 CONSIG SANTANDER I	2		2,00
0901 PCCS	2		399,20	0421 CONSIG SANTANDER II	1		2,88
				0510 RGPS	32		5,28
				0511 IPSEMP	71		16,79
				0520 IRRF	35		9,40
				0670 PENSAO ALIMENTICIA	3		1,21
				0672 PENSAO ALIMENTICIA II	1		3,33
				0702 CONSIG MES ANTERIOR CAIXA	1		5,33
				0812 DESC LIQUIGAS	2		2,00
				8009 LIQUIGAS SISMUP	7		1,82
Total de proventos			218.895,36	(-) Total de descontos			58,30
(+) Arredondamento			0,00	(=) Total líquido			160,06
FGTS				FGTS			
Base FGTS	25	8%	46.565,53	Base FGTS menor aprendiz	0		0,00
Valor FGTS		8%	3.725,24	Valor FGTS menor aprendiz			0,00
FGTS a recolher			3.725,24				
Previdência Privada				Previdência Social			
Base empresa	71		149.813,19	Valor da previdência empresa	32	20%	12.868,35
				Contrib. descontada funcionários	32		5.792,98
				Total das contribuições descontadas			5.792,98
Base colaboradores	71		149.813,19	Valor da previdência empresa	32	20%	12.868,35
				Contrib. descontada funcionários	32		5.792,98
				Total das contribuições descontadas			5.792,98
RAT				RAT			
Base RAT	32		64.341,77	Valor RAT	32	1%	643,41
Valor total do RAT			643,41				
Deduções				Deduções			
Salário família	2		65,60	Salário maternidade	0		0,00
Abono família	7		295,20	Salário maternidade 13° Salário	0		0,00
Total das deduções			360,80				
IRRF				IRRF			
Base IRRF	103		188.692,40	Valor IRRF	35		9.244,41
Valor do imposto de renda a recolher			9.244,41				
Informativos				Informativos			
9902 - BASE PREV IPSEMP	71		149.813,19	9903 - PATR PREV IPSEMP 21%	71		31.460,89
9904 - ALIQUOTA ADICIONAL IPSEMP 3%	71		4.494,41				
Colaboradores por gênero				Colaboradores por gênero			
Homens	27	26,21%		Mulheres	76	73,79%	
Total de colaboradores	103						

Documento Assinado em 29/05/2019 por: MARIANESE CASTRO PEREIRA DA SILVA - JAIRO PEREIRA DA SILVA - 1290-8027-790930888003



DEPARTAMENTO: 001.001 - DEPARTAMENTO DE ADMINISTRAÇÃO

RESUMO DO DEPARTAMENTO

PROVENTOS				DESCONTOS			
Evento Descrição	Qtd.	Refer.	Valor	Evento Descrição	Qtd.	Refer.	Valor
0001 VENCIMENTOS	24		26.958,00	0510 RGPS	24		2.265,11
0150 SALARIO FAMILIA	3		164,00	0520 IRRF	1		22,75
				0610 FALTAS (DIAS)	8	18dia	144,00
Total de proventos			27.122,00	(-) Total de descontos			2.431,86
(+) Arredondamento			0,00	(=) Total líquido			24.690,14
Previdência Privada				Previdência Social			
Descrição	Qtd.	Refer.	Valor	Descrição	Qtd.	Refer.	Valor
Base empresa	24		26.325,73	Valor da previdência empresa	24	20%	5.265,18
Base funcionários	24		26.325,73	Contrib. descontada funcionários	24		2.265,11
				Total das contribuições descontadas			7.530,29
RAT				RAT			
Descrição	Qtd.	Refer.	Valor	Descrição	Qtd.	Refer.	Valor
Base RAT	24		26.325,73	Valor RAT	24	1%	2.632,57
Valor total do RAT			263,25				
Deduções				Deduções			
Descrição	Qtd.	Refer.	Valor	Descrição	Qtd.	Refer.	Valor
Salário família	3		164,00	Salário maternidade	0		0,00
Total das deduções			164,00				
IRRF				IRRF			
Descrição	Qtd.	Refer.	Valor	Descrição	Qtd.	Refer.	Valor
Base IRRF	24		22.992,18	Valor IRRF	1		57,45
Valor do imposto de renda a recolher			57,45				
Colaboradores por gênero				Colaboradores por gênero			
Descrição	Qtd.	Refer.	Valor	Descrição	Qtd.	Refer.	Valor
Homens	16	66,67%		Mulheres	8	33,33%	
Total de colaboradores	24						

Documento Originário em PDF
 Assinado digitalmente por: MARIANA DE CASTRO STENORIO JOSE INALDO DA SILVA
 Validação: https://br/7pp/validar/28d5c3a88310299-80277-90930b8e40



DEPARTAMENTO: 001.040 - SEC DE EDUCACAO FUNDEB 40%

RESUMO DO DEPARTAMENTO

PROVENTOS				DESCONTOS			
Evento Descrição	Qtd.	Refer.	Valor	Evento Descrição	Qtd.	Refer.	Valor
0001 VENCIMENTOS	98		97.164,39	0051 SISMUP	2		
0150 SALARIO FAMILIA	7		295,20	0510 RGPS	334		
0163 RETROATIVO MARCO	1		499,00	0520 IRRF	1		
0170 RET VENCIMENTOS	1		240,00	0810 FALTAS (DIAS)	3	5dia	
0363 DIF SALARIAL	1		998,00				
0390 HORA AULA CONTRATO	236	17542,5h	116.715,99				
Total de proventos			215.912,58	(-) Total de descontos			17.878,66
(+) Arredondamento			0,00	(=) Total líquido			198.033,92
Previdência Privada							
Previdência Social				Previdência Social			
Base empresa	334		215.451,04	Valor da previdência empresa	334	20%	43.090,20
Base funcionários	334		215.451,04	Contrib. descontada funcionários	334		17.278,85
				Total das contribuições descontadas			17.878,66
RAT							
Base RAT	334		215.451,04	Valor RAT	334	1%	2.154,51
Valor total do RAT			2.154,51				
Deduções							
Salário família	7		295,20	Salário maternidade	0		
Total das deduções			295,20				
IRRF							
Base IRRF	334		195.897,81	Valor IRRF	1		
Valor do imposto de renda a recolher			10,08				
Colaboradores por gênero							
Homens	65	19,46%		Mulheres	269	80,54%	
Total de colaboradores	334						
Colaboradores por gênero							

Documento Assinado Digitalmente em 03/06/2019 às 09:05:55. URL: https://sistemas.pe.gov.br/validador/sexta-feira, 3 de junho de 2019 17:28:55. Assinado por: MARIA JOSE DE SA PEREIRA SARAIVA, RAFAEL TENORIO JOSE RALDO DA SILVA, JAIRO PEREIRA DA LUZ



DEPARTAMENTO: 001.060 - SEC DE EDUCACAO FUNDEB 60%

RESUMO DO DEPARTAMENTO

PROVENTOS				DESCONTOS			
Evento Descrição	Qtd.	Refer.	Valor	Evento Descrição	Qtd.	Refer.	Valor
0002 HORAS AULAS H	460	81760h	1.308.524,10	0024 CARTAO BONSUCESSO	11		108,71
0003 HORA AULA (NIVEL III-ESPECIAL)	1		6.235,10	0025 CARTAO GERADOR - GERACARD	23		339,60
0042 AULAS EXCEDENTES	35	5200h	81.226,00	0037 MENS ESCOLAR N.S. GRACAS	1		50,00
0045 DECENIO	219	337,5	105.332,70	0051 SISMUP	207		0,11
0055 QUINQUENIO %	3		612,13	0056 EMP CONSIG BANCO CAIXA I	226		939,34
0065 DIF AJUDA DE CUSTO	5		4.358,60	0057 EMP CONSIG BANCO DO BRASIL I	27		133,36
0074 AJUDA DE CUSTO	20		6.764,40	0058 EMP CONSIG BANCO DO BRASIL II	3		1,38
0079 ADICIONAL %	12		11.278,06	0059 EMP CONSIG BANCO DO BRASIL III	1		0,57
0087 FUNCAO GRATIFICADA (SECRETARIO)	1		716,16	0063 EMP CONSIG BANCO CAIXA II	122		223,11
0114 DECENIO (VL)	5		2.045,59	0066 UNIMED	26		100,50
0140 FUNCAO GRATIFICADA	10		7.673,20	0067 PROSMED	123		87,00
0141 FUNCAO GRATIFICADA P JUDICIAL	4		2.941,39	0077 EMP CONSIG BANCO CAIXA III	82		103,47
0142 CARGA HOR SUPLEMENTAR (VL)	5		2.404,00	0078 EMP CONSIG BANCO CAIXA IV	53		46,97
0146 GRAT DIRETOR ESCOLAR %	17		18.159,87	0082 PLUS SAUDE	20		480,00
0147 GRAT DIR ESCOLAR ADJUNTO	5		4.507,99	0094 SINTMEP	275		697,99
0162 RETROATIVO FEVEREIRO	1		614,00	0116 DESC HOSPITAL DO CANCER	1		5,49
0163 RETROATIVO MARCO	1		639,50	0119 EMP CONSIG BANCO CAIXA V	39		66,64
0273 RET HORA AULA	1	50h	639,50	0139 EMP CONSIG BANCO CAIXA VI	19		89,91
0295 GRAT POR FUNCAO	64		45.548,54	0145 EMP CONSIG BANCO CAIXA VII	9		92,25
0354 RET FUNCAO GRATIFICADA	2		3.186,12	0151 EMP CONSIG BANCO CAIXA VIII	5		86,79
0398 RET HORAS AULAS VL	1		2.868,92	0410 EMP CONSIG BANCO CAIXA IX	1		0,68
0399 ADICIONAL POR TEMPO DE SERVIÇO	4		634,13	0420 CONSIG SANTANDER I	36		184,19
7350 RET COMPL PISO	2		476,00	0421 CONSIG SANTANDER II	12		0,18
7351 RET COMPL PISO JANEIRO	3		94,38	0422 CONSIG SANTANDER III	6		99,57
8001 COMPL PISO PROF	1		272,04	0423 CONSIG SANTANDER IV	2		46,90
8999 1/3 FERIAS	2		2.085,57	0424 CONSIG SANTANDER V	1		0,04
				0510 RGPS	51		237,36
				0511 IPSEMP	410		1497,13
				0520 IRRF	386		82673,48
				0670 PENSAO ALIMENTICIA	1		1209,58
				0672 PENSAO ALIMENTICIA II	1		209,58
				0702 CONSIG MES ANTERIOR CAIXA	2		39,10
				0810 FALTAS (DIAS)	9	41dias	208,64
				0812 DESC LIQUIGAS	6		51,00
				0870 FALTAS (HORAS)	1	75h	326,25
				8009 LIQUIGAS SISMUP	20		558,00
				8010 LIQUIGAS SINTMEP	12		999,00

Total de proventos	1.619.837,99	(-) Total de descontos	478.889,87
(+) Arredondamento	0,00	(=) Total líquido	1.139.948,12

Descrição	Qtd.	Refer.	Valor	Descrição	Qtd.	Refer.	Valor
FGTS							
Base FGTS	33	8%	150.263,28	Base FGTS menor aprendiz	0		0,00
Valor FGTS		8%	12.021,06	Valor FGTS menor aprendiz			0,00
FGTS a recolher			12.021,06				

Descrição	Qtd.	Refer.	Valor	Descrição	Qtd.	Refer.	Valor
Previdência Privada							
Base empresa	410		1.279.660,57	Valor empresa	410	21%	268.728,80
				Valor suplementar	410	3%	38.389,91
				Total do valor empresa			307.118,71
Base colaboradores	410		1.279.660,57	Contrib. descontada colaboradores	410		140.761,13
				Total das contribuições descontadas			140.761,13

Descrição	Qtd.	Refer.	Valor	Descrição	Qtd.	Refer.	Valor
Previdência Social							
Base empresa	51		234.259,50	Valor da previdência empresa	51	20%	46.851,86
Base funcionários	51		218.811,46	Contrib. descontada funcionários	51		23.744,36
				Total das contribuições descontadas			23.744,36

Descrição	Qtd.	Refer.	Valor	Descrição	Qtd.	Refer.	Valor
RAT							
Base RAT	51		234.259,50	Valor RAT	51	1%	2.342,59
Valor total do RAT			2.342,59				

Descrição	Qtd.	Refer.	Valor	Descrição	Qtd.	Refer.	Valor
IRRF							
Base IRRF	461		1.413.947,29	Valor IRRF	386		82.673,48
Valor do imposto de renda a recolher			82.673,48				

Descrição	Qtd.	Refer.	Valor	Descrição	Qtd.	Refer.	Valor
Informativos							
9902 - BASE PREV IPSEMP	410		1.279.660,57	9903 - PATR PREV IPSEMP 21%	410		268.728,95
9904 - ALIQUOTA ADICIONAL IPSEMP 3%	410		38.390,37				

DEPARTAMENTO: 001.060 - SEC DE EDUCACAO FUNDEB 60%

RESUMO DO DEPARTAMENTO

PROVENTOS				DESCONTOS			
Evento Descrição	Qtd.	Refer.	Valor	Evento Descrição	Qtd.	Refer.	Valor
0001 VENCIMENTOS	56		55.156,07	0510 RGPS	56		4.485,77
0153 RETROATIVO MARCO	1		332,66				
0170 RET VENCIMENTOS	1		332,66				
Total de proventos			55.821,39	(-) Total de descontos			4.485,77
(+) Arredondamento			0,00	(=) Total liquido			51.335,62
Descrição	Qtd.	Refer.	Valor	Descrição	Qtd.	Refer.	Valor
Previdência Privada							
Previdência Social							
Base empresa	56		55.821,39	Valor da previdência empresa	56	20%	11.164,27
Base funcionários	56		55.821,39	Contrib. descontada funcionários	56		4.485,77
				Total das contribuições descontadas			4.485,77
Descrição	Qtd.	Refer.	Valor	Descrição	Qtd.	Refer.	Valor
RAT							
Base RAT	56		55.821,39	Valor RAT	56	1%	558,21
Valor total do RAT							558,21
Descrição	Qtd.	Refer.	Valor	Descrição	Qtd.	Refer.	Valor
IRRF							
Base IRRF	56		51.335,62	Valor IRRF	0		0,00
Descrição	Qtd.	Refer.	Valor	Descrição	Qtd.	Refer.	Valor
Colaboradores por gênero							
Homens	10	17,86%		Mulheres	46	82,14%	
Total de colaboradores							56
Descrição	Qtd.	Refer.	Valor	Descrição	Qtd.	Refer.	Valor

Documento Assinado Digitalmente por: MARIA A. CASTRO TENORIO SOSENA ALDO DA SILVEIRA, JAIRO PEREIRA DA LUZ
 Acesso em: http://www.tcepe.gov.br/epd/validar.asp?codigo_documento=284532856429980271790930b8e40

DEPARTAMENTO: 001.010 - JORNADA AMPLIADA - PROG FEDERA

RESUMO DO DEPARTAMENTO

PROVENTOS				DESCONTOS			
Evento Descrição	Qtd.	Refer.	Valor	Evento Descrição	Qtd.	Refer.	Valor
0001 VENCIMENTOS	9		8.399,83	0510 RGPS	9		
				0520 IRRF	1		
				0810 FALTAS (DIAS)	1	folia	
Total de proventos			8.399,83	(-) Total de descontos			
(+/-) Arredondamento			0,00	(=) Total líquido			7.805,99
Previdência Privada							
Descrição	Qtd.	Refer.	Valor	Descrição	Qtd.	Refer.	Valor
Previdência Social							
Base empresa	9		8.366,56	Valor da previdência empresa	9	20%	1.673,30
Base funcionários	9		8.366,56	Contrib. descontada funcionários	9		8.69,99
				Total das contribuições descontadas			
RAT							
Base RAT	9		8.366,56	Valor RAT	9	1%	83,66
Valor total do RAT			83,56				
IRRF							
Base IRRF	9		7.697,27	Valor IRRF	1		
Valor do imposto de renda a recolher			91,88				
Colaboradores por gênero							
Homens				Mulheres			
Total de colaboradores				Total de colaboradores			
1 11,11%				8 88,89%			
Descrição	Qtd.	Refer.	Valor	Descrição	Qtd.	Refer.	Valor

Documento Assinado Digitalmente por: MARIA RITA FERREIRA DE ALMEIDA
 CPF: 030.907.900-00
 Assinatura: 1299-8027-1790930b8e40

DEPARTAMENTO: 001.001 - DEPARTAMENTO DE ADMINISTRAÇÃO

RESUMO DO DEPARTAMENTO

PROVENTOS				DESCONTOS			
Evento Descrição	Qtd.	Refer.	Valor	Evento Descrição	Qtd.	Refer.	Valor
0001 VENCIMENTOS	30		30.323,21	0013 PAGAMENTO INDEVIDO	1		29,00
0002 HORAS AULAS H	26	4850h	79.419,50	0024 CARTAO BONSUCESSO	4		22,43
0008 HORA AULA (NIVEL III-ESPECIAL)	1		4.290,69	0025 CARTAO GERADOR - GERACARD	7		35,06
0020 INSALUBRIDADE %	1		199,80	0037 MENS ESCOLAR N.S. GRACAS	1		5,00
0029 CARGO COMISSONADO	29		28.908,73	0051 SISMUP	36		4,00
0032 GRAT COM ESPECIAL %	6		2.145,70	0056 EMP CONSIG BANCO CAIXA I	33		106,76
0033 GRAT ESPECIAL	9		3.404,25	0057 EMP CONSIG BANCO DO BRASIL I	1		8,99
0042 AULAS EXCEDENTES	1	150h	2.638,50	0063 EMP CONSIG BANCO CAIXA II	20		2.468,4
0045 DECENIO	42	75	14.400,00	0066 UNIMED	3		27,74
0079 ADICIONAL %	2		1.658,20	0067 PROSMED	8		2,00
0086 COMPLEMENTO SUBSIDIOS	1		1.941,60	0077 EMP CONSIG BANCO CAIXA III	11		23,20
0141 FUNCAO GRATIFICADA P JUDICIAL	1		787,32	0078 EMP CONSIG BANCO CAIXA IV	5		6,49
0150 SALARIO FAMILIA	6		262,40	0082 PLUS SAUDE	2		4,00
0152 ABONO FAMILIA	3		98,40	0094 SINTMEP	17		7,17
0198 GRAT POR FUNCAO	3		683,80	0096 DEDUCAO PROF A DISPOSICAO	2		18,60
0268 SALARIO MATERNIDADE	1		998,00	0119 EMP CONSIG BANCO CAIXA V	5		0,07
0308 VENCIMENTOS	1		622,00	0139 EMP CONSIG BANCO CAIXA VI	1		5,85
0370 FERIAS EM PECUNIA	2		1.214,24	0145 EMP CONSIG BANCO CAIXA VII	1		9,41
0601 PCCS	1		199,60	0151 EMP CONSIG BANCO CAIXA VIII	1		5,15
8999 1/3 FERIAS	1		332,67	0410 EMP CONSIG BANCO CAIXA IX	1		7,58
				0411 EMP CONSIG BANCO CAIXA X	1		1,31
				0420 CONSIG SANTANDER I	7		23,77
				0421 CONSIG SANTANDER II	3		7,49
				0510 RGPS	46		74,31
				0511 IPSEMP	39		81,62
				0616 PREV IBIMIRIM	1		8,31
				0620 IRRF	26		59,59
				0670 PENSAO ALIMENTICIA	2		1,70
				0702 CONSIG MES ANTERIOR CAIXA	1		8,55
				8009 LIQUIGAS SISMUP	10		2,80
				8010 LIQUIGAS SINTMEP	3		29,00
Total de proventos			174.608,41	(-) Total de descontos			54.999,01
(+) Arredondamento			0,00	(=) Total liquido			119.609,40
Descrição	Qtd.	Refer.	Valor	Descrição	Qtd.	Refer.	Valor
FGTS				119.551,60			
Base FGTS	9	8%	22.995,96	Base FGTS menor aprendiz	0		0,00
Valor FGTS		8%	1.839,67	Valor FGTS menor aprendiz			0,00
FGTS a recolher			1.839,67				
Descrição	Qtd.	Refer.	Valor	Descrição	Qtd.	Refer.	Valor
Previdência Privada							
Base empresa	40		83.653,81	Valor empresa	40	21%	17.563,33
				Valor suplementar	40	3%	2.507,65
				Total do valor empresa			20.070,98
Base colaboradores	40		83.653,81	Contrib. descontada colaboradores	40		8.207,73
				Total das contribuições descontadas			8.207,73
Descrição	Qtd.	Refer.	Valor	Descrição	Qtd.	Refer.	Valor
Previdência Social							
Base empresa	46		85.606,29	Valor da previdência empresa	46	20%	17.121,29
Base funcionários	49		83.751,69	Contrib. descontada funcionários	46		7.849,81
				Total das contribuições descontadas			7.849,81
Descrição	Qtd.	Refer.	Valor	Descrição	Qtd.	Refer.	Valor
RAT							
Base RAT	46		85.606,29	Valor RAT	46	1%	856,06
Valor total do RAT			856,06				
Descrição	Qtd.	Refer.	Valor	Descrição	Qtd.	Refer.	Valor
Deduções							
Salário família	6		262,40	Salário maternidade	1		998,00
Abono família	3		98,40	Salário maternidade 13° Salário	0		0,00
Total das deduções			1.358,80				
Descrição	Qtd.	Refer.	Valor	Descrição	Qtd.	Refer.	Valor
IRRF							
Base IRRF	86		150.290,32	Valor IRRF	26		5.991,59
Valor do imposto de renda a recolher			5.991,59				
Descrição	Qtd.	Refer.	Valor	Descrição	Qtd.	Refer.	Valor
Informativos							
9902 - BASE PREV IPSEMP	39		81.927,30	9903 - PATR PREV IPSEMP 21%	39		17.204,78
9904 - ALIQUOTA ADICIONAL IPSEMP 3%	39		2.457,82	9900 - BASE PREV IBIMIRIM	1		1.725,51
9901 - PATR PREV IBIMIRIM 22%	1		379,83				
Descrição	Qtd.	Refer.	Valor	Descrição	Qtd.	Refer.	Valor

Documento Assinado em 29/05/2019
 Acesse em: <https://portaltransparencia.org.br/Navegador.asp?documento=11955160>



DEPARTAMENTO: 001.060 - SEC DE EDUCACAO FUNDEB 60%

RESUMO DO DEPARTAMENTO

PROVENTOS				DESCONTOS			
Evento Descrição	Qtd.	Refer.	Valor	Evento Descrição	Qtd.	Refer.	Valor
0002 HORAS AULAS H	456	81010h	1.303.739,60	0024 CARTAO BONSUCESSO	11		080,76
0008 HORA AULA (NIVEL III-ESPECIAL)	1		6.235,10	0025 CARTAO GERADOR - GERACARD	21		816,74
0042 AULAS EXCEDENTES	35	5200h	81.226,00	0037 MENS ESCOLAR N.S. GRACAS	1		500,00
0045 DECENIO	220	339,5	105.986,45	0051 SISMUP	208		131,58
0055 QUINQUENIO %	3		612,13	0056 EMP CONSIG BANCO CAIXA I	218		729,79
0065 DIF AJUDA DE CUSTO	7		3.597,12	0057 EMP CONSIG BANCO DO BRASIL I	27		321,36
0074 AJUDA DE CUSTO	40		14.980,65	0058 EMP CONSIG BANCO DO BRASIL II	5		404,38
0079 ADICIONAL %	12		11.278,06	0059 EMP CONSIG BANCO DO BRASIL III	1		87,57
0087 FUNCAO GRATIFICADA (SECRETARIO)	1		716,16	0063 EMP CONSIG BANCO CAIXA II	115		117,64
0114 DECENIO (VL)	4		1.932,85	0066 UNIMED	26		58,50
0140 FUNCAO GRATIFICADA	10		7.673,20	0067 PROSMED	124		894,00
0141 FUNCAO GRATIFICADA P JUDICIAL	4		2.941,39	0077 EMP CONSIG BANCO CAIXA III	79		523,52
0142 CARGA HOR SUPLEMENTAR (VL)	2		1.422,50	0078 EMP CONSIG BANCO CAIXA IV	51		442,17
0146 GRAT DIRETOR ESCOLAR %	17		18.287,76	0082 PLUS SAUDE	19		360,00
0147 GRAT DIR ESCOLAR ADJUNTO	5		4.507,99	0094 SINTMEP	274		720,27
0395 GRAT POR FUNCAO	63		44.781,14	0116 DESC HOSPITAL DO CANCER	1		5,49
0354 RET FUNCAO GRATIFICADA	1		883,92	0119 EMP CONSIG BANCO CAIXA V	38		903,75
0396 RET HORAS AULAS VL	2		4.531,62	0139 EMP CONSIG BANCO CAIXA VI	17		536,85
0399 ADICIONAL POR TEMPO DE SERVIÇO	4		634,13	0145 EMP CONSIG BANCO CAIXA VII	9		924,25
7393 DIF DE FALTAS MESES ANTERIORES	1	5dias	490,33	0151 EMP CONSIG BANCO CAIXA VIII	5		460,48
7351 RET COMPL PISO JANEIRO	1		48,97	0394 RET CARTAO GERADOR	2		356,94
				0410 EMP CONSIG BANCO CAIXA IX	2		302,38
				0420 CONSIG SANTANDER I	51		821,41
				0421 CONSIG SANTANDER II	13		295,41
				0422 CONSIG SANTANDER III	8		769,27
				0423 CONSIG SANTANDER IV	3		431,75
				0510 RGPS	51		140,17
				0511 IPSEMP	406		4049,06
				0520 IRRF	393		319,48
				0670 PENSAO ALIMENTICIA	1		209,58
				0672 PENSAO ALIMENTICIA II	1		209,58
				0702 CONSIG MES ANTERIOR CAIXA	1		588,23
				0812 DESC LIQUIGAS	6		584,00
				0870 FALTAS (HORAS)	1	75h	263,25
				8009 LIQUIGAS SISMUP	18		606,00
				8010 LIQUIGAS SINTMEP	11		876,00
Total de proventos			1.616.505,07	(-) Total de descontos			77.646,61
(-) Arredondamento			0,00	(=) Total líquido			1.538.858,46
Descrição	Qtd.	Refer.	Valor	Descrição	Qtd.	Refer.	Valor
FGTS							
Base FGTS	33	8%	154.150,64	Base FGTS menor aprendiz	0		0,00
Valor FGTS		8%	12.332,05	Valor FGTS menor aprendiz			0,00
FGTS a recolher			12.332,05				
Descrição	Qtd.	Refer.	Valor	Descrição	Qtd.	Refer.	Valor
Previdência Privada							
Base empresa	406		1.273.187,08	Valor empresa	406	21%	267.369,38
				Valor suplementar	406	3%	38.195,72
				Total do valor empresa			305.565,10
Base colaboradores	406		1.273.187,08	Contrib. descontada colaboradores	406		140.049,06
				Total das contribuições descontadas			140.049,06
Descrição	Qtd.	Refer.	Valor	Descrição	Qtd.	Refer.	Valor
Previdência Social							
Base empresa	51		239.150,53	Valor da previdência empresa	51	20%	47.830,08
Base funcionários	51		221.927,07	Contrib. descontada funcionários	51		24.140,17
				Total das contribuições descontadas			24.140,17
Descrição	Qtd.	Refer.	Valor	Descrição	Qtd.	Refer.	Valor
RAT							
Base RAT	51		239.150,53	Valor RAT	51	1%	2.391,50
Valor total do RAT			2.391,50				
Descrição	Qtd.	Refer.	Valor	Descrição	Qtd.	Refer.	Valor
IRRF							
Base IRRF	456		1.408.299,43	Valor IRRF	393		82.319,48
Valor do imposto de renda a recolher			82.319,48				
Descrição	Qtd.	Refer.	Valor	Descrição	Qtd.	Refer.	Valor
Informativos							
9902 - BASE PREV IPSEMP	406		1.273.187,08	9903 - PATR PREV IPSEMP 21%	406		267.369,51
9904 - ALIQUOTA ADICIONAL IPSEMP 3%	406		38.196,15				
Descrição	Qtd.	Refer.	Valor	Descrição	Qtd.	Refer.	Valor

Documento Arquivado em: 27/06/2019 14:58:00
 Endereço: https://sice.cce.gov.br/validaDoc.seam?codigo=28453285314299-8027-179093068400



DEPARTAMENTO: 001.040 - SEC DE EDUCACAO FUNDEB 40%

RESUMO DO DEPARTAMENTO

PROVENTOS				DESCONTOS			
Evento Descrição	Qtd.	Refer.	Valor	Evento Descrição	Qtd.	Refer.	Valor
0001 VENCIMENTOS	68		66.067,60	0024 CARTAO BONSUCESSO	6		460,90
0002 HORAS AULAS H	35	6550h	103.312,50	0025 CARTAO GERADOR - GERACARD	7		931,70
0041 HORAS AULA VL	1		3.382,00	0051 SISMUP	59		953,64
0042 AULAS EXCEDENTES	4	600h	8.868,00	0056 EMP CONSIG BANCO CAIXA I	49		245,35
0045 DECENIO	65	110	17.765,15	0057 EMP CONSIG BANCO DO BRASIL I	2		635,72
0065 QUINQUENIO %	1		295,93	0063 EMP CONSIG BANCO CAIXA II	26		006,46
0074 AJUDA DE CUSTO	4		1.262,60	0066 UNIMED	1		512,02
0079 ADICIONAL %	3		2.952,80	0067 PROMED	12		182,00
0087 FUNCAO GRATIFICADA (SECRETARIO)	13		10.115,82	0077 EMP CONSIG BANCO CAIXA III	16		430,25
0120 INSALUBRIDADE CLT %	1		511,60	0078 EMP CONSIG BANCO CAIXA IV	8		102,85
0140 FUNCAO GRATIFICADA	2		1.534,64	0082 PLUS SAUDE	1		55,00
0180 SALARIO FAMILIA	2		65,60	0094 SINTMEP	33		707,27
0182 ABONO FAMILIA	7		295,20	0119 EMP CONSIG BANCO CAIXA V	5		945,04
0188 GRAT POR FUNCAO	4		1.909,32	0139 EMP CONSIG BANCO CAIXA VI	3		216,74
0285 GRAT POR FUNCAO	1		639,50	0145 EMP CONSIG BANCO CAIXA VII	2		169,75
0338 DIF 13 SALARIO	1		68,00	0151 EMP CONSIG BANCO CAIXA VIII	2		131,92
0388 RET HORAS AULAS VL	1		408,00	0420 CONSIG SANTANDER I	8		330,96
0501 PCCS	2		399,20	0421 CONSIG SANTANDER II	1		42,68
				0510 RGPS	32		739,82
				0511 IPSEMP	71		15580,93
				0520 IRRF	36		735,10
				0670 PENSAO ALIMENTICIA	3		242,91
				0672 PENSAO ALIMENTICIA II	1		383,83
				0702 CONSIG MES ANTERIOR CAIXA	1		146,41
				0810 FALTAS (DIAS)	1	2dias	225,47
				0812 DESC LIQUIGAS	3		219,00
				8009 LIQUIGAS SISMUP	5		511,00
				8010 LIQUIGAS SINTMEP	1		73,00
Total de proventos			219.853,46	(-) Total de descontos			19.917,72
(+) Arredondamento			0,00	(=) Total líquido			199.935,74
Discriminação	Qtd.	Refer.	Valor	Descrição	Qtd.	Refer.	Valor
FGTS							
Base FGTS	25	8%	46.245,33	Base FGTS menor aprendiz	0		0,00
Valor FGTS		8%	3.699,62	Valor FGTS menor aprendiz			0,00
FGTS a recolher			3.699,62				
Discriminação	Qtd.	Refer.	Valor	Descrição	Qtd.	Refer.	Valor
Previdência Privada							
Base empresa	71		150.739,02	Valor empresa	71	21%	31.655,08
				Valor suplementar	71	3%	4.522,03
				Total do valor empresa			36.177,11
Base colaboradores	71		150.739,02	Contrib. descontada colaboradores	71		16.580,93
				Total das contribuições descontadas			16.580,93
Discriminação	Qtd.	Refer.	Valor	Descrição	Qtd.	Refer.	Valor
Previdência Social							
Base empresa	32		63.613,57	Valor da previdência empresa	32	20%	12.722,71
Base funcionários	32		59.976,25	Contrib. descontada funcionários	32		5.739,82
				Total das contribuições descontadas			5.739,82
Discriminação	Qtd.	Refer.	Valor	Descrição	Qtd.	Refer.	Valor
RAT							
Base RAT	32		63.613,57	Valor RAT	32	1%	636,13
Valor total do RAT			636,13				
Discriminação	Qtd.	Refer.	Valor	Descrição	Qtd.	Refer.	Valor
Deduções							
Salário família	2		65,60	Salário maternidade	0		0,00
Abono família	7		295,20	Salário maternidade 13° Salário	0		0,00
Total das deduções			360,80				
Discriminação	Qtd.	Refer.	Valor	Descrição	Qtd.	Refer.	Valor
IRRF							
Base IRRF	103		189.249,35	Valor IRRF	36		9.735,10
Valor do imposto de renda a recolher			9.735,10				
Discriminação	Qtd.	Refer.	Valor	Descrição	Qtd.	Refer.	Valor
Informativos							
9902 - BASE PREV IPSEMP	71		150.739,02	9903 - PATR PREV IPSEMP 21%	71		31.655,31
9904 - ALIQUOTA ADICIONAL IPSEMP 3%	71		4.522,20				
Discriminação	Qtd.	Refer.	Valor	Descrição	Qtd.	Refer.	Valor
Colaboradores por gênero							
Homens	27	26,21%		Mulheres	76	73,79%	
Total de colaboradores	103						
Discriminação	Qtd.	Refer.	Valor	Descrição	Qtd.	Refer.	Valor

Documento Assinado Digitalmente por: MARIATOSE CASTRO TEIXEIRA, JAIRO FERREIRA
 Acesso em: https://tce.tce.pe.gov.br/epv/validaDoc.seam Código do documento: a28d5c32-6831-4299-8027-79093b0b8e40

DEPARTAMENTO: 001.001 - DEPARTAMENTO DE ADMINISTRAÇÃO

RESUMO DO DEPARTAMENTO

PROVENTOS				DESCONTOS			
Evento Descrição	Qtd.	Refer.	Valor	Evento Descrição	Qtd.	Refer.	Valor
0001 VENCIMENTOS	29		29.325,21	0024 CARTAO BONSUCESSO	4		138,95
0002 HORAS AULAS H	26	4850h	79.521,50	0025 CARTAO GERADOR - GERACARD	7		262,08
0008 HORA AULA (NIVEL III-ESPECIAL)	1		4.290,59	0037 MENS ESCOLAR N.S. GRACAS	1		50,00
0020 INSALUBRIDADE %	1		199,60	0051 SISMUP	36		641,00
0029 CARGO COMISSIONADO	29		28.942,00	0056 EMP CONSIG BANCO CAIXA I	28		951,15
0122 GRAT COM ESPECIAL %	5		2.145,70	0057 EMP CONSIG BANCO DO BRASIL I	1		283,99
0123 GRAT ESPECIAL	9		3.404,25	0063 EMP CONSIG BANCO CAIXA II	17		253,23
0127 AULAS EXCEDENTES	1	150h	2.536,50	0066 UNIMED	3		273,74
0128 DECENIO	43	76	14.655,80	0067 PROSMED	8		22,00
0129 ADICIONAL %	2		1.658,20	0077 EMP CONSIG BANCO CAIXA III	10		108,10
0138 COMPLEMENTO SUBSIDIOS	1		1.941,80	0078 EMP CONSIG BANCO CAIXA IV	5		59,49
0141 FUNCAO GRATIFICADA P JUDICIAL	1		767,32	0082 PLUS SAUDE	2		45,00
0150 SALARIO FAMILIA	5		196,80	0094 SINTMEP	17		70,17
0152 ABONO FAMILIA	3		98,40	0098 DEDUCAO PROF A DISPOSICAO	2		82,60
0181 HORA EXTRA 50%	1	60h	690,61	0119 EMP CONSIG BANCO CAIXA V	5		60,07
0198 GRAT POR FUNCAO	3		883,80	0139 EMP CONSIG BANCO CAIXA VI	1		64,65
0245 SALARIO MATERNIDADE	1		998,00	0145 EMP CONSIG BANCO CAIXA VII	1		90,41
0250 PARC 13° SALARIO	1		51,00	0151 EMP CONSIG BANCO CAIXA VIII	1		60,15
0308 VENCIMENTOS	1		622,00	0410 EMP CONSIG BANCO CAIXA IX	1		78,56
0363 DIF SALARIAL	1		306,00	0411 EMP CONSIG BANCO CAIXA X	1		19,81
0901 PCCS	1		199,60	0420 CONSIG SANTANDER I	13		69,23
8999 1/3 FERIAS	2		765,14	0421 CONSIG SANTANDER II	2		246,80
				0510 RGPS	47		332,32
				0511 IPSEMP	38		75,05
				0516 PREV IBIMIRIM	1		89,91
				0520 IRRF	25		108,53
				0670 PENSAO ALIMENTICIA	2		79,30
				0812 DESC LIQUIGAS	3		92,00
				8009 LIQUIGAS SISMUP	12		263,00
				8010 LIQUIGAS SINTMEP	2		19,00
Total de proventos			174.199,72	(-) Total de descontos			52.399,71
(-) Arredondamento			0,00	(=) Total liquido			121.800,01
FGTS							
Base FGTS	9	8%	22.995,96	Base FGTS menor aprendiz	0		0,00
Valor FGTS		8%	1.839,67	Valor FGTS menor aprendiz			0,00
FGTS a recolher			1.839,67				
Previdencia Privada							
Base empresa	39		83.319,61	Valor empresa	39	21%	17.497,13
				Valor suplementar	39	3%	2.499,62
				Total do valor empresa			19.996,75
Base colaboradores	39		83.319,61	Contrib. descontada colaboradores	39		9.164,96
				Total das contribuições descontadas			9.164,96
Previdencia Social							
Base empresa	47		86.637,56	Valor da previdência empresa	47	20%	17.327,54
Base funcionários	47		84.782,96	Contrib. descontada funcionários	47		7.932,32
				Total das contribuições descontadas			7.932,32
RAT							
Base RAT	47		86.637,56	Valor RAT	47	1%	866,37
Valor total do RAT			866,37				
Deduções							
Salário família	5		196,80	Salário maternidade	1		998,00
Abono família	3		98,40	Salário maternidade 13° Salário	0		0,00
Total das deduções			1.293,20				
IRRF							
Base IRRF	86		151.974,73	Valor IRRF	25		6.108,53
Valor do imposto de renda a recolher			6.108,53				
Informativos							
9902 - BASE PREV IPSEMP	38		81.593,10	9903 - PATR PREV IPSEMP 21%	38		17.134,60
9904 - ALIQUOTA ADICIONAL IPSEMP 3%	38		2.447,79	9900 - BASE PREV IBIMIRIM	1		1.726,51
9901 - PATR PREV IBIMIRIM 22%	1		379,83				
Descrição	Qtd.	Refer.	Valor	Descrição	Qtd.	Refer.	Valor

Documento Assinado em 27/06/2019 por: MARIA JOSÉ CASTRO TENÓRIO DE SENA - DADO PARA A IMPRESSÃO
 Acesse em: https://stece.tce.pe.gov.br/epi/validacao.seam?codigo_documento=:a28d5c532-683f-4299-8027-1790930b88a0

DEPARTAMENTO: 001.001 - DEPARTAMENTO DE ADMINISTRAÇÃO

RESUMO DO DEPARTAMENTO

PROVENTOS				DESCONTOS			
Evento Descrição	Qtd.	Refer.	Valor	Evento Descrição	Qtd.	Refer.	Valor
0001 VENCIMENTOS	29		29.325,21	0024 CARTAO BONSUCESSO	4		439,95
0002 HORAS AULAS H	26	4850h	79.521,50	0025 CARTAO GERADOR - GERACARD	7		862,08
0008 HORA AULA (NIVEL III-ESPECIAL)	1		4.290,69	0037 MENS ESCOLAR N.S. GRACAS	1		150,00
0020 INSALUBRIDADE %	1		199,60	0051 SISMUP	36		41,00
0029 CARGO COMISSONADO	29		28.942,00	0056 EMP CONSIG BANCO CAIXA I	28		51,15
0032 GRAT COM ESPECIAL %	5		2.145,70	0057 EMP CONSIG BANCO DO BRASIL I	1		283,99
0033 GRAT ESPECIAL	9		3.404,25	0063 EMP CONSIG BANCO CAIXA II	17		353,23
0037 AULAS EXCEDENTES	1	150h	2.536,50	0066 UNIMED	3		273,74
0038 DECENIO	43	76	14.655,80	0067 PROMED	8		22,00
0039 ADICIONAL %	2		1.658,20	0077 EMP CONSIG BANCO CAIXA III	10		108,10
0056 COMPLEMENTO SUBSIDIOS	1		1.941,60	0078 EMP CONSIG BANCO CAIXA IV	5		459,49
0061 FUNCAO GRATIFICADA P JUDICIAL	1		767,32	0082 PLUS SAUDE	2		145,00
0150 SALARIO FAMILIA	5		196,80	0094 SINTMEP	17		170,17
0152 ABONO FAMILIA	3		98,40	0098 DEDUCAO PROF A DISPOSICAO	2		82,60
0181 HORA EXTRA 50%	1	60h	690,61	0119 EMP CONSIG BANCO CAIXA V	5		606,07
0198 GRAT POR FUNCAO	3		883,80	0139 EMP CONSIG BANCO CAIXA VI	1		64,65
0255 SALARIO MATERNIDADE	1		998,00	0145 EMP CONSIG BANCO CAIXA VII	1		90,41
0256 1/3 PARC 13° SALARIO	1		51,00	0151 EMP CONSIG BANCO CAIXA VIII	1		60,15
0368 VENCIMENTOS	1		622,00	0410 EMP CONSIG BANCO CAIXA IX	1		78,58
0363 DIF SALARIAL	1		306,00	0411 EMP CONSIG BANCO CAIXA X	1		19,81
0901 PCCS	1		199,60	0420 CONSIG SANTANDER I	13		699,23
8999 1/3 FERIAS	2		765,14	0421 CONSIG SANTANDER II	2		246,80
				0510 RGPS	47		332,32
				0511 IPSEMP	38		975,05
				0516 PREV IBIMIRIM	1		89,91
				0520 IRRF	25		1.085,53
				0670 PENSAO ALIMENTICIA	2		79,30
				0812 DESC LIQUIGAS	3		292,00
				8009 LIQUIGAS SISMUP	12		263,00
				8010 LIQUIGAS SINTMEP	2		19,00
Total de proventos			174.199,72	(-) Total de descontos			5.837,31
(-) Arredondamento			0,00	(=) Total líquido			168.362,41
FGTS							
Base FGTS	9	8%	22.995,96	Base FGTS menor aprendiz	0		0,00
Valor FGTS		8%	1.839,67	Valor FGTS menor aprendiz			0,00
FGTS a recolher			1.839,67				
Previdência Privada							
Base empresa	39		83.319,61	Valor empresa	39	21%	17.497,13
				Valor suplementar	39	3%	2.499,62
				Total do valor empresa			19.996,75
Base colaboradores	39		83.319,61	Contrib. descontada colaboradores	39		9.164,96
				Total das contribuições descontadas			9.164,96
Previdência Social							
Base empresa	47		86.637,56	Valor da previdência empresa	47	20%	17.327,54
Base funcionários	47		84.782,96	Contrib. descontada funcionários	47		7.932,32
				Total das contribuições descontadas			7.932,32
RAT							
Base RAT	47		86.637,56	Valor RAT	47	1%	866,37
Valor total do RAT			866,37				
Deduções							
Salário família	5		196,80	Salário maternidade	1		998,00
Abono família	3		98,40	Salário maternidade 13° Salário	0		0,00
Total das deduções			1.293,20				
IRRF							
Base IRRF	86		151.974,73	Valor IRRF	25		6.108,53
Valor do imposto de renda a recolher			6.108,53				
Informativos							
9902 - BASE PREV IPSEMP	38		81.593,10	9903 - PATR PREV IPSEMP 21%	38		17.134,60
9904 - ALIQUOTA ADICIONAL IPSEMP 3%	38		2.447,79	9900 - BASE PREV IBIMIRIM	1		1.726,51
9901 - PATR PREV IBIMIRIM 22%	1		379,83				
Descrição	Qtd.	Refer.	Valor	Descrição	Qtd.	Refer.	Valor

Documento Assinado Digitalmente por: MARIA JOSE COSTA TENORIO ROCHA
 Acesso em: http://stecc.tee.pe.gov.br/epp/validaDoc.seam?Codigo_documento:a28d5c32-683f-4290-8025-170095b0b8e0



DEPARTAMENTO: 001.080.001 - FUNDEB 60% SUBSTITUICAO

RESUMO DO DEPARTAMENTO

PROVENTOS				DESCONTOS			
Evento Descrição	Qtd.	Refer.	Valor	Evento Descrição	Qtd.	Refer.	Valor
0001 VENCIMENTOS	71		42.602,64	0510 RGPS	75		300,16
0150 SALARIO FAMILIA	1		32,80	0520 IRRF	12		854,97
0155 RETROATIVO MAIO	31		10.523,09				
Total de proventos			53.158,53	(-) Total de descontos			1.155,13
(+) Arredondamento			0,00	(=) Total líquido			52.003,40
Previdência Privada							
Descrição	Qtd.	Refer.	Valor	Descrição	Qtd.	Refer.	Valor
Previdência Social							
Base empresa	75		53.125,73	Valor da previdência empresa	75	20%	10.624,99
Base funcionários	75		53.125,73	Contrib. descontada funcionários	75		370,16
				Total das contribuições descontadas			10.995,15
RAT							
Base RAT	75		53.125,73	Valor RAT	75	1%	531,25
Valor total do RAT			531,25				
Deduções							
Salário família	1		32,80	Salário maternidade	0		0,00
Total das deduções			32,80				
IRRF							
Base IRRF	75		48.565,98	Valor IRRF	12		854,97
Valor do imposto de renda a recolher			854,97				
Colaboradores por gênero							
Homens	6	8%		Mulheres	69	92%	
Total de colaboradores	75						
Descrição	Qtd.	Refer.	Valor	Descrição	Qtd.	Refer.	Valor


Documento Assinado em 02/07/2019 por JOSE INACIO DA SILVA PEREIRA DALUZ
 Acesso em: https://brasil.assinatura.com.br/validar?codigo=284175528534299802717903bb8ea0

DEPARTAMENTO: 001.060 - SEC DE EDUCACAO FUNDEB 60%

RESUMO DO DEPARTAMENTO

PROVENTOS				DESCONTOS									
Evento	Descrição	Qtd.	Refer.	Valor	Evento	Descrição	Qtd.	Refer.	Valor				
0001	VENCIMENTOS	69		66.814,77	0510	RGPS	69		985,81				
0165	RETROATIVO MAIO	10		6.569,98	0520	IRRF	1		100,44				
Total de proventos				73.384,75	(-) Total de descontos				986,25				
(+1) Arredondamento				0,00	(=) Total líquido				67.298,50				
Previdência Privada													
Previdência Social													
Base empresa				73.384,75	Valor da previdência empresa				14.676,93				
Base funcionários				73.384,75	Contrib. descontada funcionários				985,81				
					Total das contribuições descontadas				985,81				
RAT													
Valor total do RAT				733,84	Valor RAT				33,84				
IRRF													
Base IRRF				67.398,94	Valor IRRF				100,44				
Valor do imposto de renda a recolher				100,44									
Colaboradores por gênero													
Homens				13	18,84%		Mulheres				56	81,16%	
Total de colaboradores				69									

Documento Assinado Digitalmente por: JAIRO PEREIRA DA LUZ
 Acesso em: https://cvece.ce.gov.br/qpp/validarDoc.shtm
 Cópia do documento: a28d5c32-183f-4299-8027-179093bb8ea0



DEPARTAMENTO: 001.040 - SEC DE EDUCACAO FUNDEB 40%

RESUMO DO DEPARTAMENTO

PROVENTOS				DESCONTOS			
Evento Descrição	Qtd.	Refer.	Valor	Evento Descrição	Qtd.	Refer.	Valor
0001 VENCIMENTOS	98		98.998,60	0013 PAGAMENTO INDEVIDO	1		67,97
0160 SALARIO FAMILIA	8		360,80	0051 SISMUP	2		19,96
0185 RETROATIVO MAIO	5		2.489,00	0510 RGPS	327		17.280,16
0285 SALARIO MATERNIDADE	1		998,00	0810 FALTAS (DIAS)	2	8 dias	266,14
0390 HORA AULA CONTRATO	228	17037,5h	113.356,16				
Total de proventos			214.509,65	(-) Total de descontos			17.900,12
(+) Arredondamento			0,00	(=) Total líquido			196.609,53

Descrição	Qtd.	Refer.	Valor	Descrição	Qtd.	Refer.	Valor
Previdência Privada							

Descrição	Qtd.	Refer.	Valor	Descrição	Qtd.	Refer.	Valor
Previdência Social							
Valor da empresa	327		215.507,65	Valor da previdência empresa	327	20%	43.101,64
Contrib. funcionários	327		215.507,65	Contrib. descontada funcionários	327		17.280,16
				Total das contribuições descontadas			17.280,16

Descrição	Qtd.	Refer.	Valor	Descrição	Qtd.	Refer.	Valor
RAT							
Base RAT	327		215.507,65	Valor RAT	327	1%	2.155,07
Valor total do RAT			2.155,07				

Descrição	Qtd.	Refer.	Valor	Descrição	Qtd.	Refer.	Valor
Deduções							
Salário família	8		360,80	Salário maternidade	1		998,00
Total das deduções			1.358,80				

Descrição	Qtd.	Refer.	Valor	Descrição	Qtd.	Refer.	Valor
IRRF							
Base IRRF	327		195.573,23	Valor IRRF	0		0,00

Colaboradores por gênero				Colaboradores por gênero			
Descrição	Qtd.	Refer.	Valor	Descrição	Qtd.	Refer.	Valor
Homens	69	21,1%		Mulheres	258	78,9%	
Total de colaboradores	327						

Descrição	Qtd.	Refer.	Valor	Descrição	Qtd.	Refer.	Valor

Documento Assinado Digitalmente
 Acesse em: https://cctec.ce.gov.br/ppd/validaDocumento.aspx?Titulo=12841cc32-0834-4299-8027-179093bb8ea0
 MARIA LUIZA ROSELI ALBUQUERQUE DA SILVA PEREIRA JABO PEREIRA DALUZ

DEPARTAMENTO: 001.010 - JORNADA AMPLIADA - PROG FEDERA

RESUMO DO DEPARTAMENTO

PROVENTOS				DESCONTOS			
Evento Descrição	Qtd.	Refer.	Valor	Evento Descrição	Qtd.	Refer.	Valor
0001 VENCIMENTOS	9		8.483,00	0510 RGPS	9		675,97
				0520 IRRF	1		113,54
				0810 FALTAS (DIAS)	1	1dia	33,27
Total de proventos			8.483,00	(-) Total de descontos			822,78
(-) Arredondamento			0,00	(=) Total liquido			660,22
Previdência Privada							
Previdência Social							
Base empresa	9		8.449,73	Valor da previdência empresa	9	20%	689,95
Base funcionários	9		8.449,73	Contrib. descontada funcionários	9		675,97
				Total das contribuições descontadas			675,97
RAT							
Base RAT	9		8.449,73	Valor RAT	9	1%	84,49
Valor total do RAT			84,49				
IRRF							
Base IRRF	9		7.773,76	Valor IRRF	1		113,54
Valor do imposto de renda a recolher			113,54				
Colaboradores por gênero							
Homens	1	11,11%		Mulheres	8	88,89%	
Total de colaboradores	9						
Colaboradores por gênero							
Descrição	Qtd.	Refer.	Valor	Descrição	Qtd.	Refer.	Valor

Documento Assinado Digitalmente
 Acesso em: https://cve.cce.gov.br/epi/validador.jspx?codigo_documento=28156328831429980271790930b8e40



DEPARTAMENTO: 001.004 - DEPTO DO ENSINO DE JOVENS E AD

RESUMO DO DEPARTAMENTO

PROVENTOS				DESCONTOS			
Evento Descrição	Qtd.	Refer.	Valor	Evento Descrição	Qtd.	Refer.	Valor
0001 VENCIMENTOS	80		57.023,50	0510 RGPS	81		4.774,45
0165 RETROATIVO MAIO	1		691,65	0520 IRRF	1		4.774,43
0265 SALARIO MATERNIDADE	1		715,50				
Total de proventos			58.430,65	(-) Total de descontos			9.548,88
(+) Arredondamento			0,00	(=) Total líquido			53.000,77
Previdência Privada				Previdência Social			
Descrição	Qtd.	Refer.	Valor	Descrição	Qtd.	Refer.	Valor
Base empresa	81		58.430,65	Valor da previdência empresa	81	20%	11.686,16
Base funcionários	81		58.430,65	Contrib. descontada funcionários	81		4.774,45
				Total das contribuições descontadas			16.460,61
RAT				Deduções			
Descrição	Qtd.	Refer.	Valor	Descrição	Qtd.	Refer.	Valor
Base RAT	81		58.430,65	Salário maternidade	1		715,50
Valor total do RAT			584,30	Total das deduções			715,50
IRRF				Colaboradores por gênero			
Descrição	Qtd.	Refer.	Valor	Descrição	Qtd.	Refer.	Valor
Base IRRF	81		53.756,20	Homens	15	18,52%	
Valor do imposto de renda a recolher			47,43	Mulheres	66	81,48%	
				Total de colaboradores	81		
Colaboradores por gênero				Resumo Final			
Descrição	Qtd.	Refer.	Valor	Descrição	Qtd.	Refer.	Valor
				Total de colaboradores	81		

Documento assinado digitalmente por: MARIANOS CASTRO TENORIO JOSÉ INALDO DA SILVEIRA JAIRO PEREIRA DA LUZ
 Acesso em: 02/07/2019 às 14:53:25
 URL: https://sicoor.pe.gov.br/ep/validar_documento.asp?codigo_documento=128d5c325683f4299-8027-479093b68ea0



DEPARTAMENTO: 001.001 - DEPARTAMENTO DE ADMINISTRAÇÃO

RESUMO DO DEPARTAMENTO

PROVENTOS				DESCONTOS			
Evento Descrição	Qtd.	Refer.	Valor	Evento Descrição	Qtd.	Refer.	Valor
0001 VENCIMENTOS	23		25.960,00	0510 RGPS	23		145,50
0160 SALARIO FAMILIA	2		98,40	0520 IRRF	1		57,45
				0810 FALTAS (DIAS)	2	8dias	166,13
Total de proventos			26.058,40	(-) Total de descontos			369,08
(+) Arredondamento			0,00	(=) Total líquido			25.689,32
Previdência Privada							
Descrição	Qtd.	Refer.	Valor	Descrição	Qtd.	Refer.	Valor
Previdência Social							
Base empresa	23		25.693,87	Valor da previdência empresa	23	20%	5.138,79
Base funcionários	23		25.693,87	Contrib. descontada funcionários	23		145,50
				Total das contribuições descontadas			5.284,29
RAT							
Base RAT	23		25.693,87	Valor RAT	23	1%	256,93
Valor total do RAT			256,93				
Deduções							
Salário família	2		98,40	Salário maternidade	0		0,00
Total das deduções			98,40				
IRRF							
Base IRRF	23		22.790,01	Valor IRRF	1		57,45
Valor do imposto de renda a recolher			57,45				
Colaboradores por gênero							
Homens	15	65,22%		Mulheres	8	34,78%	
Total de colaboradores	23						
Descrição	Qtd.	Refer.	Valor	Descrição	Qtd.	Refer.	Valor

Documento Assinado em 02/07/2019 por: MARIA JANEIRO PEREIRA DA LUZ
 Acesso em: https://receita.fazenda.gov.br/epi/validador

Documento Arquivado em: 27/06/2019 às 14:52:35
 Acesse em: <https://atcece.tee.pe.gov.br/ep/ValidaDoc.seam> Código do documento: a28d5c32-8531-4299-8027-179093086401

DEPARTAMENTO: 001.060 - SEC DE EDUCACAO FUNDEB 60%									
RESUMO DO DEPARTAMENTO									
PROVENTOS					DESCONTOS				
Evento Descrição	Qtd.	Refer.	Valor	Evento Descrição	Qtd.	Refer.	Valor		
0002 HORAS AULAS H	456	81010h	1.303.739,80	0024 CARTAO BONSUCESSO	11		880,76		
0008 HORA AULA (NIVEL III-ESPECIAL)	1		6.235,10	0025 CARTAO GERADOR - GERACARD	21		816,74		
0042 AULAS EXCEDENTES	35	5200h	81.226,00	0037 MENS ESCOLAR N.S. GRACAS	1		500,00		
0045 DECENIO	220	339,5	105.986,45	0051 SISMUP	208		131,58		
0055 QUINOUENIO %	3		612,13	0056 EMP CONSIG BANCO CAIXA I	218		9729,79		
0065 DIF AJUDA DE CUSTO	7		3.597,12	0057 EMP CONSIG BANCO DO BRASIL I	27		1321,36		
0074 AJUDA DE CUSTO	40		14.980,65	0058 EMP CONSIG BANCO DO BRASIL II	5		404,38		
0079 ADICIONAL %	12		11.278,06	0059 EMP CONSIG BANCO DO BRASIL III	1		87,57		
0087 FUNCAO GRATIFICADA (SECRETARIO)	1		716,16	0063 EMP CONSIG BANCO CAIXA II	115		2117,64		
0114 DECENIO (VL)	4		1.932,85	0066 UNIMED	26		1058,50		
0140 FUNCAO GRATIFICADA	10		7.673,20	0067 PROMMED	124		1894,00		
0141 FUNCAO GRATIFICADA P JUDICIAL	4		2.941,39	0077 EMP CONSIG BANCO CAIXA III	79		1523,52		
0142 CARGA HOR SUPLEMENTAR (VL)	2		1.422,50	0078 EMP CONSIG BANCO CAIXA IV	51		442,17		
0146 GRAT DIRETOR ESCOLAR %	17		18.287,76	0082 PLUS SAUDE	19		360,00		
0147 GRAT DIR ESCOLAR ADJUNTO	5		4.507,99	0094 SINTMEP	274		720,27		
0295 GRAT POR FUNCAO	63		44.781,14	0116 DESC HOSPITAL DO CANCER	1		5,49		
0354 RET FUNCAO GRATIFICADA	1		883,92	0119 EMP CONSIG BANCO CAIXA V	38		903,75		
0398 RET HORAS AULAS VL	2		4.531,62	0139 EMP CONSIG BANCO CAIXA VI	17		536,85		
0399 ADICIONAL POR TEMPO DE SERVIÇO	4		634,13	0145 EMP CONSIG BANCO CAIXA VII	9		924,25		
7103 DIF DE FALTAS MESES ANTERIORES	1	5dias	490,33	0151 EMP CONSIG BANCO CAIXA VIII	5		460,48		
7351 RET COMPL PISO JANEIRO	1		46,97	0394 RET CARTAO GERADOR	2		356,94		
				0410 EMP CONSIG BANCO CAIXA IX	2		302,38		
				0420 CONSIG SANTANDER I	51		2621,41		
				0421 CONSIG SANTANDER II	13		295,41		
				0422 CONSIG SANTANDER III	8		789,27		
				0423 CONSIG SANTANDER IV	3		431,75		
				0510 RGPS	51		140,17		
				0511 IPSEMP	406		4049,06		
				0520 IRRE	393		8319,48		
				0670 PENSÃO ALIMENTICIA	1		209,58		
				0672 PENSÃO ALIMENTICIA II	1		209,58		
				0702 CONSIG MES ANTERIOR CAIXA	1		588,23		
				0812 DESC LIQUIGAS	6		584,00		
				0870 FALTAS (HORAS)	1	75h	283,25		
				8009 LIQUIGAS SISMUP	18		608,00		
				8010 LIQUIGAS SINTMEP	11		876,00		
Total de proventos			1.616.505,07	(-) Total de descontos			77.646,61		
(+) Arredondamento			0,00	(=) Total líquido			38.856,46		
Descrição	Qtd.	Refer.	Valor	Descrição	Qtd.	Refer.	Valor		
FGTS									
Base FGTS	33	8%	154.150,64	Base FGTS menor aprendiz	0		0,00		
Valor FGTS		8%	12.332,05	Valor FGTS menor aprendiz			0,00		
FGTS a recolher			12.332,05						
Descrição	Qtd.	Refer.	Valor	Descrição	Qtd.	Refer.	Valor		
Previdência Privada									
Base empresa	406		1.273.187,08	Valor empresa	406	21%	267.369,38		
				Valor suplementar	406	3%	38.195,72		
				Total do valor empresa			305.565,10		
Base colaboradores	406		1.273.187,08	Contrib. descontada colaboradores	406		140.049,06		
				Total das contribuições descontadas			140.049,06		
Descrição	Qtd.	Refer.	Valor	Descrição	Qtd.	Refer.	Valor		
Previdência Social									
Base empresa	51		239.150,53	Valor da previdência empresa	51	20%	47.830,08		
Base funcionários	51		221.927,07	Contrib. descontada funcionários	51		24.140,17		
				Total das contribuições descontadas			24.140,17		
Descrição	Qtd.	Refer.	Valor	Descrição	Qtd.	Refer.	Valor		
RAT									
Base RAT	51		239.150,53	Valor RAT	51	1%	2.391,50		
Valor total do RAT			2.391,50						
Descrição	Qtd.	Refer.	Valor	Descrição	Qtd.	Refer.	Valor		
IRRF									
Base IRRF	456		1.408.299,43	Valor IRRF	393		82.319,48		
Valor do imposto de renda a recolher			82.319,48						
Descrição	Qtd.	Refer.	Valor	Descrição	Qtd.	Refer.	Valor		
Informativos									
9902 - BASE PREV IPSEMP	406		1.273.187,08	9903 - PATR PREV IPSEMP 21%	406		267.369,51		
9904 - ALIQUOTA ADICIONAL IPSEMP 3%	406		38.196,15						
Descrição	Qtd.	Refer.	Valor	Descrição	Qtd.	Refer.	Valor		

DEPARTAMENTO: 001.040 - SEC DE EDUCACAO FUNDEB 40%


RESUMO DO DEPARTAMENTO

PROVENTOS				DESCONTOS			
Evento Descrição	Qtd.	Refer.	Valor	Evento Descrição	Qtd.	Refer.	Valor
0001 VENCIMENTOS	68		66.067,60	0024 CARTAO BONSUCESSO	6		460,90
0002 HORAS AULAS H	35	6550h	103.312,50	0025 CARTAO GERADOR - GERACARD	7		931,70
0041 HORAS AULA VL	1		3.382,00	0051 SISMUP	59		953,64
0042 AULAS EXCEDENTES	4	600h	8.888,00	0056 EMP CONSIG BANCO CAIXA I	49		245,35
0045 DECENIO	65	110	17.765,15	0057 EMP CONSIG BANCO DO BRASIL I	2		635,72
0055 QUINQUENIO %	1		295,93	0063 EMP CONSIG BANCO CAIXA II	26		006,46
0074 AJUDA DE CUSTO	4		1.262,60	0066 UNIMED	1		512,02
0079 ADICIONAL %	3		2.952,80	0067 PROMED	12		182,00
0087 FUNCAO GRATIFICADA (SECRETARIO)	13		10.115,82	0077 EMP CONSIG BANCO CAIXA III	16		304,25
0120 INSALUBRIDADE CLT %	1		511,60	0078 EMP CONSIG BANCO CAIXA IV	8		102,85
0140 FUNCAO GRATIFICADA	2		1.534,64	0082 PLUS SAUDE	1		55,00
0160 SALARIO FAMILIA	2		65,60	0094 SINTMEP	33		707,27
0182 ABONO FAMILIA	7		295,20	0119 EMP CONSIG BANCO CAIXA V	5		945,04
0198 GRAT POR FUNCAO	4		1.909,32	0139 EMP CONSIG BANCO CAIXA VI	3		216,74
0266 GRAT POR FUNCAO	1		639,50	0145 EMP CONSIG BANCO CAIXA VII	2		169,75
0338 DIF 13 SALARIO	1		68,00	0151 EMP CONSIG BANCO CAIXA VIII	2		31,92
0398 RET HORAS AULAS VL	1		408,00	0420 CONSIG SANTANDER I	8		330,98
0601 PCCS	2		399,20	0421 CONSIG SANTANDER II	1		42,68
				0510 RGPS	32		39,82
				0511 IPSEMP	71		580,93
				0520 IRRF	36		35,10
				0670 PENSAO ALIMENTICIA	3		242,91
				0672 PENSAO ALIMENTICIA II	1		883,83
				0702 CONSIG MES ANTERIOR CAIXA	1		146,41
				0810 FALTAS (DIAS)	1	2dias	225,47
				0812 DESC LIQUIGAS	3		219,00
				8009 LIQUIGAS SISMUP	5		11,00
				8010 LIQUIGAS SINTMEP	1		73,00
Total de proventos			219.853,46	(-) Total de descontos			6.917,72
(+) Arredondamento			0,00	(=) Total Líquido			212.935,74
Descrição	Qtd.	Refer.	Valor	Descrição	Qtd.	Refer.	Valor
FGTS							
Base FGTS	25	8%	46.245,33	Base FGTS menor aprendiz	0		0,00
Valor FGTS		8%	3.699,62	Valor FGTS menor aprendiz			0,00
FGTS a recolher			3.699,62				
Descrição	Qtd.	Refer.	Valor	Descrição	Qtd.	Refer.	Valor
Previdência Privada							
Base empresa	71		150.739,02	Valor empresa	71	21%	31.555,08
				Valor suplementar	71	3%	4.522,03
				Total do valor empresa			36.077,11
Base colaboradores	71		150.739,02	Contrib. descontada colaboradores	71		16.580,93
				Total das contribuições descontadas			16.580,93
Descrição	Qtd.	Refer.	Valor	Descrição	Qtd.	Refer.	Valor
Previdência Social							
Base empresa	32		63.613,57	Valor da previdência empresa	32	20%	12.722,71
Base funcionários	32		59.976,25	Contrib. descontada funcionários	32		5.739,82
				Total das contribuições descontadas			5.739,82
Descrição	Qtd.	Refer.	Valor	Descrição	Qtd.	Refer.	Valor
RAT							
Base RAT	32		63.613,57	Valor RAT	32	1%	636,13
Valor total do RAT			636,13				
Descrição	Qtd.	Refer.	Valor	Descrição	Qtd.	Refer.	Valor
Deduções							
Salário família	2		65,60	Salário maternidade	0		0,00
Abono família	7		295,20	Salário maternidade 13° Salário	0		0,00
Total das deduções			360,80				
Descrição	Qtd.	Refer.	Valor	Descrição	Qtd.	Refer.	Valor
IRRF							
Base IRRF	103		189.249,35	Valor IRRF	36		9.735,10
Valor do imposto de renda a recolher			9.735,10				
Descrição	Qtd.	Refer.	Valor	Descrição	Qtd.	Refer.	Valor
Informativos							
9902 - BASE PREV IPSEMP	71		150.739,02	9903 - PATR PREV IPSEMP 21%	71		31.655,31
9904 - ALIQUOTA ADICIONAL IPSEMP 3%	71		4.522,20				
Descrição	Qtd.	Refer.	Valor	Descrição	Qtd.	Refer.	Valor
Colaboradores por gênero							
Homens	27	26,21%		Mulheres	76	73,79%	
Total de colaboradores	103						
Descrição	Qtd.	Refer.	Valor	Descrição	Qtd.	Refer.	Valor

Documento Arquivado em: http://sistema.documentos.cam.br/validaDoc.seam?codigo=documento:a28d5c32-6831-4299-8027-79093b98e10

RESUMO DA HIERARQUIA EMPRESARIAL

PROVENTOS				DESCONTOS			
Evento Descrição	Qtd.	Refer.	Valor	Evento Descrição	Qtd.	Refer.	Valor
0001 VENCIMENTOS	431		381.587,35	0013 PAGAMENTO INDEVIDO	1		604,97
0002 HORAS AULAS H	514	92050h	1.481.024,00	0024 CARTAO BONSUCESSO	22		904,99
0008 HORA AULA (NIVEL III-ESPECIAL)	2		10.525,79	0025 CARTAO GERADOR - GERACARD	35		6616,52
0020 INSALUBRIDADE %	1		199,60	0037 MENS ESCOLAR N.S. GRACAS	2		658,00
0029 CARGO COMISSONADO	29		28.942,00	0051 SISMUP	303		1777,70
0032 GRAT COM ESPECIAL %	5		2.145,70	0056 EMP CONSIG BANCO CAIXA I	290		11185,39
0033 GRAT ESPECIAL	10		3.903,25	0057 EMP CONSIG BANCO DO BRASIL I	29		11551,45
0041 HORAS AULA VL	1		3.382,00	0058 EMP CONSIG BANCO DO BRASIL II	5		1030,39
0042 AULAS EXCEDENTES	40	5950h	92.630,50	0063 EMP CONSIG BANCO CAIXA II	155		30662,93
0045 DECENIO	324	519,5	136.909,30	0066 UNIMED	30		1716,26
0055 QUINQUENIO %	4		908,06	0067 PROSMED	142		1161,00
0065 DIF AJUDA DE CUSTO	1		121,34	0077 EMP CONSIG BANCO CAIXA III	98		1412,21
0074 AJUDA DE CUSTO	61		25.454,24	0078 EMP CONSIG BANCO CAIXA IV	62		971,53
0079 ADICIONAL %	17		15.889,06	0082 PLUS SAUDE	22		111,00
0086 COMPLEMENTO SUBSIDIOS	1		1.941,60	0094 SINTMEP	322		830,22
0087 FUNCAO GRATIFICADA (SECRETARIO)	14		10.831,98	0098 DEDUCAO PROF A DISPOSICAO	2		40,60
0095 GRAT NATALIDADE	2		2.959,25	0116 DESC HOSPITAL DO CANCER	1		10,49
0114 DECENIO (VL)	4		1.932,85	0119 EMP CONSIG BANCO CAIXA V	46		707,52
0120 INSALUBRIDADE CLT %	1		511,60	0139 EMP CONSIG BANCO CAIXA VI	19		655,10
0140 FUNCAO GRATIFICADA	12		9.207,84	0145 EMP CONSIG BANCO CAIXA VII	11		55,80
0141 FUNCAO GRATIFICADA P JUDICIAL	5		3.708,71	0151 EMP CONSIG BANCO CAIXA VIII	7		58,52
0142 CARGA HOR SUPLEMENTAR (VL)	1		998,00	0157 RETROATIVO CARTAO BONSUCESSO	1		61,38
0146 GRAT DIRETOR ESCOLAR %	17		18.287,76	0410 EMP CONSIG BANCO CAIXA IX	3		38,96
0147 GRAT DIR ESCOLAR ADJUNTO	5		4.507,99	0411 EMP CONSIG BANCO CAIXA X	1		11,81
0150 SALARIO FAMILIA	21		899,34	0420 CONSIG SANTANDER I	75		307,66
0152 ABONO FAMILIA	11		459,20	0421 CONSIG SANTANDER II	21		86,47
0165 RETROATIVO MAIO	5		2.953,77	0422 CONSIG SANTANDER III	7		28,72
0166 RETROATIVO JUNHO	29		12.286,71	0423 CONSIG SANTANDER IV	1		2,21
0198 GRAT POR FUNCAO	6		2.447,82	0510 RGPS	701		7153,98
0265 SALARIO MATERNIDADE	3		2.711,50	0511 IPSEMP	510		16453,08
0273 RET HORA AULA	2	250h	4.007,50	0520 IRRF	464		9855,41
0295 GRAT POR FUNCAO	65		46.315,94	0670 PENSAO ALIMENTICIA	6		14,79
0302 DESC INDEVIDO FINC B BRASIL	1		1.922,54	0672 PENSAO ALIMENTICIA II	2		4,41
0308 VENCIMENTOS	1		622,00	0702 CONSIG MES ANTERIOR CAIXA	2		1,71
0354 RET FUNCAO GRATIFICADA	1		883,92	0810 FALTAS (DIAS)	6	12dia	14,41
0370 FERIAS EM PECUNIA	1		499,00	0812 DESC LIQUIGAS	9		12,00
0390 HORA AULA CONTRATO	226	16780h	111.642,93	0870 FALTAS (HORAS)	1	75h	2,25
0398 RET HORAS AULAS VL	1		2.868,92	8009 LIQUIGAS SISMUP	36		11,00
0399 ADICIONAL POR TEMPO DE SERVIÇO	4		634,13	8010 LIQUIGAS SINTMEP	13		1,00
0901 PCCS	3		598,80				
7003 DIF DE FALTAS MESES ANTERIORES	1	2dias	225,47				
7341 RET ABONO FAMILIA	1		328,00				
7351 RET COMPL PISO JANEIRO	1		46,97				
8999 1/3 FERIAS	1		365,93				
Total de proventos			2.431.230,16	(-) Total de descontos			627.335,84
(+) Arredondamento			0,00	(=) Total líquido			1.803.894,32
Descrição	Qtd.	Refer.	Valor	Descrição	Qtd.	Refer.	Valor
FGTS							
Base FGTS	66	8%	224.207,90	Base FGTS menor aprendiz	0		0,00
Valor FGTS		8%	17.936,63	Valor FGTS menor aprendiz			0,00
FGTS a recolher			17.936,63				
Descrição	Qtd.	Refer.	Valor	Descrição	Qtd.	Refer.	Valor
Previdência Privada							
Base empresa	510		1.498.792,09	Valor empresa	510	21%	314.746,33
				Valor suplementar	510	3%	44.963,76
				Total do valor empresa			359.710,09
Base colaboradores	510		1.498.792,09	Contrib. descontada colaboradores	510		164.865,08
				Total das contribuições descontadas			164.865,08
Descrição	Qtd.	Refer.	Valor	Descrição	Qtd.	Refer.	Valor
Previdência Social							
Base empresa	701		806.954,62	Valor da previdência empresa	701	20%	161.390,92
Base funcionários	701		784.239,24	Contrib. descontada funcionários	701		71.519,98
				Total das contribuições descontadas			232.910,90
Descrição	Qtd.	Refer.	Valor	Descrição	Qtd.	Refer.	Valor
RAT							
Base RAT	701		806.954,62	Valor RAT	701	1%	8.069,54
Valor total do RAT			8.069,54				
Descrição	Qtd.	Refer.	Valor	Descrição	Qtd.	Refer.	Valor
Deduções							
Salário família	21		899,34	Salário maternidade	3		2.711,50
Abono família	11		459,20	Salário maternidade 13º Salário	0		0,00
Total das deduções			4.070,04				
Descrição	Qtd.	Refer.	Valor	Descrição	Qtd.	Refer.	Valor



RESUMO DA HIERARQUIA EMPRESARIAL

IRRF

Base IRRF	1211	2.121.845,74	Valor IRRF	464	95159,41
Valor do imposto de renda a recolher			99.159,41		

Descrição	Qtd.	Refer.	Valor	Descrição	Qtd.	Refer.
Informativos						
9902 - BASE PREV IPSEMP	510		1.498.792,09	9903 - PATR PREV IPSEMP 21%	510	31774,73
9904 - ALIQUOTA ADICIONAL IPSEMP 3%	510		44.964,31			

Descrição	Qtd.	Refer.	Valor	Descrição	Qtd.	Refer.
Colaboradores por gênero						
Homens	244	19,92%		Mulheres	981	80,08%
Total de colaboradores			1225			

Descrição	Qtd.	Refer.	Valor	Descrição	Qtd.	Refer.
-----------	------	--------	-------	-----------	------	--------

Doc: 13/12/2019 14:51:41
 Acesse em: https://sistemas.fazenda.gov.br/validaDoc.seam
 Código do documento: a28d5c32-b83f-4299-8027-179093bb8ea0



RESUMO DA HIERARQUIA EMPRESARIAL

PROVENTOS				DESCONTOS			
Evento Descrição	Qtd.	Refer.	Valor	Evento Descrição	Qtd.	Refer.	Valor
0001 VENCIMENTOS	431		381.587,35	0013 PAGAMENTO INDEVIDO	1		604,97
0002 HORAS AULAS H	514	92050h	1.481.024,00	0024 CARTAO BONSUCESSO	22		904,99
0008 HORA AULA (NIVEL III-ESPECIAL)	2		10.525,79	0025 CARTAO GERADOR - GERACARD	35		6616,52
0020 INSALUBRIDADE %	1		199,60	0037 MENS ESCOLAR N.S. GRACAS	2		658,00
0029 CARGO COMISSONADO	29		28.942,00	0051 SISMUP	303		1178,70
0032 GRAT COM ESPECIAL %	5		2.145,70	0056 EMP CONSIG BANCO CAIXA I	290		11185,39
0033 GRAT ESPECIAL	10		3.903,25	0057 EMP CONSIG BANCO DO BRASIL I	29		11551,45
0041 HORAS AULA VL	1		3.382,00	0058 EMP CONSIG BANCO DO BRASIL II	5		1030,39
0042 AULAS EXCEDENTES	40	5950h	92.630,50	0063 EMP CONSIG BANCO CAIXA II	155		30662,93
0045 DECENIO	324	519,5	136.909,30	0066 UNIMED	30		1716,26
0055 QUINQUENIO %	4		908,06	0067 PROSMED	142		1161,00
0065 DIF AJUDA DE CUSTO	1		121,34	0077 EMP CONSIG BANCO CAIXA III	98		1412,21
0074 AJUDA DE CUSTO	61		25.454,24	0078 EMP CONSIG BANCO CAIXA IV	62		971,53
0079 ADICIONAL %	17		15.889,06	0082 PLUS SAUDE	22		111,00
0086 COMPLEMENTO SUBSIDIOS	1		1.941,60	0094 SINTMEP	322		830,22
0087 FUNCAO GRATIFICADA (SECRETARIO)	14		10.831,98	0098 DEDUCAO PROF A DISPOSICAO	2		40,60
0095 GRAT NATALIDADE	2		2.959,25	0116 DESC HOSPITAL DO CANCER	1		10,49
0114 DECENIO (VL)	4		1.932,85	0119 EMP CONSIG BANCO CAIXA V	46		107,52
0120 INSALUBRIDADE CLT %	1		511,60	0139 EMP CONSIG BANCO CAIXA VI	19		65,10
0140 FUNCAO GRATIFICADA	12		9.207,84	0145 EMP CONSIG BANCO CAIXA VII	11		55,80
0141 FUNCAO GRATIFICADA P JUDICIAL	5		3.708,71	0151 EMP CONSIG BANCO CAIXA VIII	7		58,52
0142 CARGA HOR SUPLEMENTAR (VL)	1		998,00	0157 RETROATIVO CARTAO BONSUCESSO	1		61,38
0146 GRAT DIRETOR ESCOLAR %	17		18.287,76	0410 EMP CONSIG BANCO CAIXA IX	3		38,96
0147 GRAT DIR ESCOLAR ADJUNTO	5		4.507,99	0411 EMP CONSIG BANCO CAIXA X	1		11,81
0150 SALARIO FAMILIA	21		899,34	0420 CONSIG SANTANDER I	75		307,66
0152 ABONO FAMILIA	11		459,20	0421 CONSIG SANTANDER II	21		86,47
0165 RETROATIVO MAIO	5		2.953,77	0422 CONSIG SANTANDER III	7		28,72
0166 RETROATIVO JUNHO	29		12.286,71	0423 CONSIG SANTANDER IV	1		2,21
0198 GRAT POR FUNCAO	6		2.447,82	0510 RGPS	701		7153,98
0265 SALARIO MATERNIDADE	3		2.711,50	0511 IPSEMP	510		16453,08
0273 RET HORA AULA	2	250h	4.007,50	0520 IRRF	464		9855,41
0295 GRAT POR FUNCAO	65		46.315,94	0670 PENSAO ALIMENTICIA	6		14,79
0302 DESC INDEVIDO FINC B BRASIL	1		1.922,54	0672 PENSAO ALIMENTICIA II	2		4,41
0308 VENCIMENTOS	1		622,00	0702 CONSIG MES ANTERIOR CAIXA	2		1,71
0354 RET FUNCAO GRATIFICADA	1		883,92	0810 FALTAS (DIAS)	6	12dia	14,41
0370 FERIAS EM PECUNIA	1		499,00	0812 DESC LIQUIGAS	9		12,00
0390 HORA AULA CONTRATO	226	16780h	111.642,93	0870 FALTAS (HORAS)	1	75h	25,00
0398 RET HORAS AULAS VL	1		2.868,92	8009 LIQUIGAS SISMUP	36		11,00
0399 ADICIONAL POR TEMPO DE SERVIÇO	4		634,13	8010 LIQUIGAS SINTMEP	13		1,00
0901 PCCS	3		598,80				
7003 DIF DE FALTAS MESES ANTERIORES	1	2dias	225,47				
7341 RET ABONO FAMILIA	1		328,00				
7351 RET COMPL PISO JANEIRO	1		46,97				
8999 1/3 FERIAS	1		365,93				
Total de proventos			2.431.230,16	(-) Total de descontos			627.335,84
(+) Arredondamento			0,00	(=) Total líquido			1.803.894,32
Descrição	Qtd.	Refer.	Valor	Descrição	Qtd.	Refer.	Valor
FGTS							
Base FGTS	66	8%	224.207,90	Base FGTS menor aprendiz	0		0,00
Valor FGTS		8%	17.936,63	Valor FGTS menor aprendiz			0,00
FGTS a recolher			17.936,63				
Descrição	Qtd.	Refer.	Valor	Descrição	Qtd.	Refer.	Valor
Previdência Privada							
Base empresa	510		1.498.792,09	Valor empresa	510	21%	314.746,33
				Valor suplementar	510	3%	44.963,76
				Total do valor empresa			359.710,09
Base colaboradores	510		1.498.792,09	Contrib. descontada colaboradores	510		164.865,08
				Total das contribuições descontadas			164.865,08
Descrição	Qtd.	Refer.	Valor	Descrição	Qtd.	Refer.	Valor
Previdência Social							
Base empresa	701		806.954,62	Valor da previdência empresa	701	20%	161.390,92
Base funcionários	701		784.239,24	Contrib. descontada funcionários	701		71.519,98
				Total das contribuições descontadas			232.910,90
Descrição	Qtd.	Refer.	Valor	Descrição	Qtd.	Refer.	Valor
RAT							
Base RAT	701		806.954,62	Valor RAT	701	1%	8.069,54
Valor total do RAT			8.069,54				
Descrição	Qtd.	Refer.	Valor	Descrição	Qtd.	Refer.	Valor
Deduções							
Salário família	21		899,34	Salário maternidade	3		2.711,50
Abono família	11		459,20	Salário maternidade 13º Salário	0		0,00
Total das deduções			4.070,04				
Descrição	Qtd.	Refer.	Valor	Descrição	Qtd.	Refer.	Valor



RESUMO DA HIERARQUIA EMPRESARIAL

IRRF

Base IRRF	1211	2.121.845,74	Valor IRRF	464	95159,41
Valor do imposto de renda a recolher			99.159,41		


Descrição	Qtd.	Refer.	Valor	Descrição	Qtd.	Refer.
Informativos						
9902 - BASE PREV IPSEMP	510		1.498.792,09	9903 - PATR PREV IPSEMP 21%	510	31774,73
9904 - ALIQUOTA ADICIONAL IPSEMP 3%	510		44.964,31			

Colaboradores por gênero

Descrição	Qtd.	Refer.	Valor	Descrição	Qtd.	Refer.
Homens	244	19,92%		Mulheres	981	80,08%
Total de colaboradores			1225			

Descrição	Qtd.	Refer.	Valor	Descrição	Qtd.	Refer.

Doc: 13/12/2019 14:51:41
 Acesse em: https://www.ce.gov.br/validaDoc.seam?codigo=2885c32b83f42998027179093bb8ea0



RESUMO DA HIERARQUIA EMPRESARIAL

PROVENTOS				DESCONTOS			
Evento Descrição	Qtd.	Refer.	Valor	Evento Descrição	Qtd.	Refer.	Valor
0001 VENCIMENTOS	493		421.383,06	0013 PAGAMENTO INDEVIDO	1		629,70
0002 HORAS AULAS H	511	90960h	1.465.464,10	0024 CARTAO BONSUCESSO	23		146,54
0008 HORA AULA (NIVEL III-ESPECIAL)	2		10.525,79	0025 CARTAO GERADOR - GERACARD	33		146,54
0020 INSALUBRIDADE %	1		199,60	0037 MENS ESCOLAR N.S. GRACAS	2		198,00
0029 CARGO COMISSONADO	29		28.942,00	0051 SISMUP	300		198,20
0032 GRAT COM ESPECIAL %	5		2.145,70	0056 EMP CONSIG BANCO CAIXA I	289		111,20
0033 GRAT ESPECIAL	10		3.903,25	0057 EMP CONSIG BANCO DO BRASIL I	29		145,66
0040 CARGA HOR SUPLEMENTAR	5	250h	4.007,50	0058 EMP CONSIG BANCO DO BRASIL II	4		25,25
0041 HORAS AULA VL	1		3.382,00	0063 EMP CONSIG BANCO CAIXA II	158		322,53
0042 AULAS EXCEDENTES	40	5950h	92.630,50	0066 UNIMED	29		174,13
0045 DECENIO	317	506,5	132.997,35	0067 PROMED	138		138,00
0055 QUINQUENIO %	4		908,06	0077 EMP CONSIG BANCO CAIXA III	98		158,22
0065 DIF AJUDA DE CUSTO	1		600,00	0078 EMP CONSIG BANCO CAIXA IV	60		151,01
0074 AJUDA DE CUSTO	53		21.998,34	0082 PLUS SAUDE	23		160,00
0079 ADICIONAL %	17		15.889,06	0094 SINTMEP	316		671,74
0086 COMPLEMENTO SUBSIDIOS	1		1.941,60	0098 DEDUCAO PROF A DISPOSICAO	2		60,60
0087 FUNCAO GRATIFICADA (SECRETARIO)	13		10.115,82	0116 DESC HOSPITAL DO CANCER	1		5,49
0095 GRAT NATALIDADE	2		3.162,00	0119 EMP CONSIG BANCO CAIXA V	42		75,83
0114 DECENIO (VL)	7		2.643,06	0139 EMP CONSIG BANCO CAIXA VI	18		52,20
0120 INSALUBRIDADE CLT %	1		511,60	0145 EMP CONSIG BANCO CAIXA VII	9		32,32
0140 FUNCAO GRATIFICADA	12		9.207,84	0151 EMP CONSIG BANCO CAIXA VIII	6		19,73
0141 FUNCAO GRATIFICADA P JUDICIAL	5		3.708,71	0410 EMP CONSIG BANCO CAIXA IX	2		15,26
0142 CARGA HOR SUPLEMENTAR (VL)	3		1.775,76	0411 EMP CONSIG BANCO CAIXA X	1		81,16
0146 GRAT DIRETOR ESCOLAR %	17		18.287,76	0420 CONSIG SANTANDER I	76		377,75
0147 GRAT DIR ESCOLAR ADJUNTO	5		4.507,99	0421 CONSIG SANTANDER II	21		38,86
0150 SALARIO FAMILIA	22		978,68	0422 CONSIG SANTANDER III	8		31,31
0152 ABONO FAMILIA	11		459,20	0423 CONSIG SANTANDER IV	1		21,12
0166 RETROATIVO JUNHO	3		1.017,10	0510 RGPS	780		780,20
0167 RETROATIVO JULHO	41		8.869,39	0511 IPSEMP	509		1624,74
0198 GRAT POR FUNCAO	6		2.447,82	0520 IRRF	470		9789,14
0265 SALARIO MATERNIDADE	4		3.721,30	0670 PENSAO ALIMENTICIA	6		269,79
0295 GRAT POR FUNCAO	65		46.060,14	0672 PENSAO ALIMENTICIA II	2		84,41
0308 VENCIMENTOS	1		622,00	0702 CONSIG MES ANTERIOR CAIXA	2		95,95
0354 RET FUNCAO GRATIFICADA	1		883,92	0810 FALTAS (DIAS)	6	16dias	34,82
0390 HORA AULA CONTRATO	245	17520h	116.566,33	0812 DESC LIQUIGAS	10		99,00
0399 ADICIONAL POR TEMPO DE SERVIÇO	4		634,13	8009 LIQUIGAS SISMUP	36		18,00
0901 PCCS	3		598,80	8010 LIQUIGAS SINTMEP	15		21,00
Total de proventos			2.443.697,26	(-) Total de descontos			6299,70
(+) Arredondamento			0,00	(=) Total líquido			1.814.588,56
FGTS							
Base FGTS	65	8%	222.402,13	Base FGTS menor aprendiz	0		0,00
Valor FGTS		8%	17.792,17	Valor FGTS menor aprendiz			0,00
FGTS a recolher			17.792,17				
Previdência Privada							
Base empresa	509		1.476.761,67	Valor empresa	509	21%	310.119,95
				Valor suplementar	509	3%	44.302,85
				Total do valor empresa			354.422,80
Base colaboradores	509		1.476.761,67	Contrib. descontada colaboradores	509		162.441,74
				Total das contribuições descontadas			162.441,74
Previdência Social							
Base empresa	780		843.834,58	Valor da previdência empresa	780	20%	168.766,91
Base funcionários	780		821.119,20	Contrib. descontada funcionários	780		74.366,20
				Total das contribuições descontadas			74.366,20
RAT							
Base RAT	780		843.834,58	Valor RAT	780	1%	8.438,34
Valor total do RAT			8.438,34				
Deduções							
Salário família	22		978,68	Salário maternidade	4		3.721,30
Abono família	11		459,20	Salário maternidade 13° Salário	0		0,00
Total das deduções			5.159,18				
IRRF							
Base IRRF	1289		2.140.199,37	Valor IRRF	470		97.693,14
Valor do imposto de renda a recolher			97.693,14				

PESQUEIRA - FUNDO DE EDUCACAO

CNPJ: 06.074.663/0001-37


Emitido em: 13/12/2019

AV CARLOS DE BRITO, N° 000, CENTRO, 55.200-000, PESQUEIRA-PE

Página: 2 de 2

Período: Folha mensal : 01 a 31/08/2019

Competência: Agosto/2019

**RESUMO DA HIERARQUIA EMPRESARIAL****Informativos**

9902 - BASE PREV IPSEMP	509		1.476.761,67	9903 - PATR PREV IPSEMP 21%	509	3112,34
9904 - ALIQUOTA ADICIONAL IPSEMP 3%	509		44.303,43			
Descrição	Qtd.	Refer.	Valor	Descrição	Qtd.	Refer.
Colaboradores por gênero						
Homens	262	20,15%		Mulheres	1038	79,85%
Total de colaboradores	1300					
Descrição	Qtd.	Refer.	Valor	Descrição	Qtd.	Refer.

 Documento gerado automaticamente por: MARIA JOSE CASTRO TENORIO, JOSE INALDO DA SILVEIRA, JAIRO PEREIRA DA LUZ
 Acesso em: https://efee.ce.gov.br/epv/validaDoc.seam Código do documento: a28d5c32-b83f-4299-8027-179093bb8ea0



RESUMO DA HIERARQUIA EMPRESARIAL

PROVENTOS				DESCONTOS			
Evento Descrição	Qtd.	Refer.	Valor	Evento Descrição	Qtd.	Refer.	Valor
0001 VENCIMENTOS	493		421.383,06	0013 PAGAMENTO INDEVIDO	1		629,70
0002 HORAS AULAS H	511	90960h	1.465.464,10	0024 CARTAO BONSUCESSO	23		146,54
0008 HORA AULA (NIVEL III-ESPECIAL)	2		10.525,79	0025 CARTAO GERADOR - GERACARD	33		146,54
0020 INSALUBRIDADE %	1		199,60	0037 MENS ESCOLAR N.S. GRACAS	2		198,00
0029 CARGO COMISSONADO	29		28.942,00	0051 SISMUP	300		119,20
0032 GRAT COM ESPECIAL %	5		2.145,70	0056 EMP CONSIG BANCO CAIXA I	289		119,20
0033 GRAT ESPECIAL	10		3.903,25	0057 EMP CONSIG BANCO DO BRASIL I	29		145,66,45
0040 CARGA HOR SUPLEMENTAR	5	250h	4.007,50	0058 EMP CONSIG BANCO DO BRASIL II	4		145,66,25
0041 HORAS AULA VL	1		3.382,00	0063 EMP CONSIG BANCO CAIXA II	158		322,53
0042 AULAS EXCEDENTES	40	5950h	92.630,50	0066 UNIMED	29		174,13
0045 DECENIO	317	506,5	132.997,35	0067 PROSMED	138		133,00
0055 QUINQUENIO %	4		908,06	0077 EMP CONSIG BANCO CAIXA III	98		133,22
0065 DIF AJUDA DE CUSTO	1		600,00	0078 EMP CONSIG BANCO CAIXA IV	60		133,01
0074 AJUDA DE CUSTO	53		21.998,34	0082 PLUS SAUDE	23		133,00
0079 ADICIONAL %	17		15.889,06	0094 SINTMEP	316		133,74
0086 COMPLEMENTO SUBSIDIOS	1		1.941,60	0098 DEDUCAO PROF A DISPOSICAO	2		133,60
0087 FUNCAO GRATIFICADA (SECRETARIO)	13		10.115,82	0116 DESC HOSPITAL DO CANCER	1		133,49
0095 GRAT NATALIDADE	2		3.162,00	0119 EMP CONSIG BANCO CAIXA V	42		133,83
0114 DECENIO (VL)	7		2.643,06	0139 EMP CONSIG BANCO CAIXA VI	18		133,20
0120 INSALUBRIDADE CLT %	1		511,60	0145 EMP CONSIG BANCO CAIXA VII	9		133,32
0140 FUNCAO GRATIFICADA	12		9.207,84	0151 EMP CONSIG BANCO CAIXA VIII	6		133,73
0141 FUNCAO GRATIFICADA P JUDICIAL	5		3.708,71	0410 EMP CONSIG BANCO CAIXA IX	2		133,26
0142 CARGA HOR SUPLEMENTAR (VL)	3		1.775,76	0411 EMP CONSIG BANCO CAIXA X	1		133,81
0146 GRAT DIRETOR ESCOLAR %	17		18.287,76	0420 CONSIG SANTANDER I	76		133,75
0147 GRAT DIR ESCOLAR ADJUNTO	5		4.507,99	0421 CONSIG SANTANDER II	21		133,86
0150 SALARIO FAMILIA	22		978,68	0422 CONSIG SANTANDER III	8		133,31
0152 ABONO FAMILIA	11		459,20	0423 CONSIG SANTANDER IV	1		133,21
0166 RETROATIVO JUNHO	3		1.017,10	0510 RGPS	780		133,20
0167 RETROATIVO JULHO	41		8.869,39	0511 IPSEMP	509		162,41,74
0198 GRAT POR FUNCAO	6		2.447,82	0520 IRRF	470		97.693,14
0265 SALARIO MATERNIDADE	4		3.721,30	0670 PENSAO ALIMENTICIA	6		26,79
0295 GRAT POR FUNCAO	65		46.060,14	0672 PENSAO ALIMENTICIA II	2		133,41
0308 VENCIMENTOS	1		622,00	0702 CONSIG MES ANTERIOR CAIXA	2		133,95
0354 RET FUNCAO GRATIFICADA	1		883,92	0810 FALTAS (DIAS)	6	16dias	133,82
0390 HORA AULA CONTRATO	245	17520h	116.566,33	0812 DESC LIQUIGAS	10		133,00
0399 ADICIONAL POR TEMPO DE SERVIÇO	4		634,13	8009 LIQUIGAS SISMUP	36		133,00
0901 PCCS	3		598,80	8010 LIQUIGAS SINTMEP	15		133,00
Total de proventos			2.443.697,26	(-) Total de descontos			629,70
(+) Arredondamento			0,00	(=) Total líquido			1.814.588,56
FGTS							
Base FGTS	65	8%	222.402,13	Base FGTS menor aprendiz	0		0,00
Valor FGTS		8%	17.792,17	Valor FGTS menor aprendiz			0,00
FGTS a recolher			17.792,17				
Previdência Privada							
Base empresa	509		1.476.761,67	Valor empresa	509	21%	310.119,95
				Valor suplementar	509	3%	44.302,85
				Total do valor empresa			354.422,80
Base colaboradores	509		1.476.761,67	Contrib. descontada colaboradores	509		162.441,74
				Total das contribuições descontadas			162.441,74
Previdência Social							
Base empresa	780		843.834,58	Valor da previdência empresa	780	20%	168.766,91
Base funcionários	780		821.119,20	Contrib. descontada funcionários	780		74.366,20
				Total das contribuições descontadas			74.366,20
RAT							
Base RAT	780		843.834,58	Valor RAT	780	1%	8.438,34
Valor total do RAT			8.438,34				
Deduções							
Salário família	22		978,68	Salário maternidade	4		3.721,30
Abono família	11		459,20	Salário maternidade 13º Salário	0		0,00
Total das deduções			5.159,18				
IRRF							
Base IRRF	1289		2.140.199,37	Valor IRRF	470		97.693,14
Valor do imposto de renda a recolher			97.693,14				

PESQUEIRA - FUNDO DE EDUCACAO

CNPJ: 06.074.663/0001-37


Emitido em: 13/12/2019

AV CARLOS DE BRITO, N° 000, CENTRO, 55.200-000, PESQUEIRA-PE

Página: 2 de 2

Período: Folha mensal : 01 a 31/08/2019

Competência: Agosto/2019



RESUMO DA HIERARQUIA EMPRESARIAL

Informativos

9902 - BASE PREV IPSEMP	509		1.476.761,67	9903 - PATR PREV IPSEMP 21%	509		311.128,34
9904 - ALIQUOTA ADICIONAL IPSEMP 3%	509		44.303,43				
Descrição	Qtd.	Refer.	Valor	Descrição	Qtd.	Refer.	
Colaboradores por gênero							
Homens	262	20,15%		Mulheres	1038	79,85%	
Total de colaboradores	1300						
Descrição	Qtd.	Refer.	Valor	Descrição	Qtd.	Refer.	

Documento gerado automaticamente por: MARIA JOSE CASTRO TENORIO, JOSE INALDO DA SILVEIRA, JAIRO PEREIRA DA LUZ
 Acesso em: https://cetes.ce.gov.br/epp/validaDoc.seam Código do documento: a28d5c32-b83f-4299-8027-179093bb8ea0

RESUMO DA HIERARQUIA EMPRESARIAL

PROVENTOS				DESCONTOS			
Evento Descrição	Qtd.	Refer.	Valor	Evento Descrição	Qtd.	Refer.	Valor
0001 VENCIMENTOS	509		448.253,93	0013 PAGAMENTO INDEVIDO	1		64,97
0002 HORAS AULAS H	512	91100h	1.467.391,50	0024 CARTAO BONSUCESSO	22		98,12
0008 HORA AULA (NIVEL III-ESPECIAL)	2		10.525,79	0025 CARTAO GERADOR - GERACARD	32		1.08,00
0020 INSALUBRIDADE %	1		199,60	0037 MENS ESCOLAR N.S. GRACAS	1		50,00
0029 CARGO COMISSONADO	31		30.705,13	0051 SISMUP	302		55,82
0032 GRAT COM ESPECIAL %	1		499,00	0056 EMP CONSIG BANCO CAIXA I	278		109,78
0033 GRAT ESPECIAL	2		998,00	0057 EMP CONSIG BANCO DO BRASIL I	26		19,87
0040 CARGA HOR SUPLEMENTAR	16	800h	12.772,00	0058 EMP CONSIG BANCO DO BRASIL II	3		3,61
0041 HORAS AULA VL	1		3.382,00	0063 EMP CONSIG BANCO CAIXA II	156		304,67
0042 AULAS EXCEDENTES	40	5950h	92.630,50	0066 UNIMED	28		16,88
0045 DECENIO	316	503,5	132.415,55	0067 PROSMED	137		9,00
0055 QUINQUENIO %	4		908,06	0077 EMP CONSIG BANCO CAIXA III	98		14,53
0065 DIF AJUDA DE CUSTO	4		1.503,00	0078 EMP CONSIG BANCO CAIXA IV	57		7,11
0074 AJUDA DE CUSTO	51		22.662,50	0082 PLUS SAUDE	22		19,00
0079 ADICIONAL %	17		15.889,06	0094 SINTMEP	319		877,25
0086 COMPLEMENTO SUBSIDIOS	1		1.941,60	0098 DEDUCAO PROF A DISPOSICAO	2		4,60
0087 FUNCAO GRATIFICADA (SECRETARIO)	13		10.115,82	0116 DESC HOSPITAL DO CANCER	1		6,49
0095 GRAT NATALIDADE	1		1.471,00	0119 EMP CONSIG BANCO CAIXA V	43		6,76
0114 DECENIO (VL)	6		2.271,05	0139 EMP CONSIG BANCO CAIXA VI	18		5,20
0120 INSALUBRIDADE CLT %	1		511,60	0145 EMP CONSIG BANCO CAIXA VII	10		7,01
0140 FUNCAO GRATIFICADA	12		9.207,84	0151 EMP CONSIG BANCO CAIXA VIII	7		8,31
0141 FUNCAO GRATIFICADA P JUDICIAL	5		3.708,71	0410 EMP CONSIG BANCO CAIXA IX	2		15,26
0146 GRAT DIRETOR ESCOLAR %	17		18.287,76	0411 EMP CONSIG BANCO CAIXA X	1		1,81
0147 GRAT DIR ESCOLAR ADJUNTO	5		4.507,99	0420 CONSIG SANTANDER I	87		304,18
0150 SALARIO FAMILIA	21		945,88	0421 CONSIG SANTANDER II	28		43,67
0152 ABONO FAMILIA	11		459,20	0422 CONSIG SANTANDER III	10		5,47
0198 GRAT POR FUNCAO	6		2.447,82	0423 CONSIG SANTANDER IV	2		1,72
0265 SALARIO MATERNIDADE	2		1.699,60	0510 RGPS	786		789,84
0295 GRAT POR FUNCAO	68		48.234,44	0511 IPSEMP	509		162,67
0308 VENCIMENTOS	1		622,00	0520 IRRF	474		98,66
0370 FERIAS EM PECUNIA	1		499,00	0670 PENSAO ALIMENTICIA	5		28,03
0384 RET CARGA HOR SUPLEMENTAR	9		4.006,18	0672 PENSAO ALIMENTICIA II	2		1,41
0390 HORA AULA CONTRATO	240	17955h	119.460,55	0702 CONSIG MES ANTERIOR CAIXA	1		1,23
0399 ADICIONAL POR TEMPO DE SERVIÇO	4		634,13	0810 FALTAS (DIAS)	7	25dias	1,54
0901 PCCS	3		598,80	0812 DESC LIQUIGAS	9		2,00
8999 1/3 FERIAS	4		1.630,07	8009 LIQUIGAS SISMUP	34		18,00
				8010 LIQUIGAS SINTMEP	21		1,00
Total de proventos			2.473.996,66	(-) Total de descontos			633,34
(+) Arredondamento			0,00	(=) Total líquido			1.840,32
Descrição	Qtd.	Refer.	Valor	Descrição	Qtd.	Refer.	Valor
FGTS							
Base FGTS	65	8%	221.067,28	Base FGTS menor aprendiz	0		0,00
Valor FGTS		8%	17.685,38	Valor FGTS menor aprendiz			0,00
FGTS a recolher			17.685,38				
Descrição	Qtd.	Refer.	Valor	Descrição	Qtd.	Refer.	Valor
Previdência Privada							
Base empresa	509		1.475.860,81	Valor empresa	509	21%	309.930,77
				Valor suplementar	509	3%	44.275,82
				Total do valor empresa			354.206,59
Base colaboradores	509		1.475.860,81	Contrib. descontada colaboradores	509		162.342,67
				Total das contribuições descontadas			162.342,67
Descrição	Qtd.	Refer.	Valor	Descrição	Qtd.	Refer.	Valor
Previdência Social							
Base empresa	786		859.448,47	Valor da previdência empresa	786	20%	171.889,69
Base funcionários	786		837.617,01	Contrib. descontada funcionários	786		75.615,84
				Total das contribuições descontadas			75.615,84
Descrição	Qtd.	Refer.	Valor	Descrição	Qtd.	Refer.	Valor
RAT							
Base RAT	786		859.448,47	Valor RAT	786	1%	8.594,48
Valor total do RAT			8.594,48				
Descrição	Qtd.	Refer.	Valor	Descrição	Qtd.	Refer.	Valor
Deduções							
Salário família	21		945,88	Salário maternidade	2		1.699,60
Abono família	11		459,20	Salário maternidade 13° Salário	0		0,00
Total das deduções			3.104,68				
Descrição	Qtd.	Refer.	Valor	Descrição	Qtd.	Refer.	Valor
GPS							
Valor - Recolh./FPAS/Terc: 115//			241.389,99	Conforme emissão em 03/10/2019 às 17:34			
Descrição	Qtd.	Refer.	Valor	Descrição	Qtd.	Refer.	Valor
IRRF							
Base IRRF	1294		2.169.491,20	Valor IRRF	474		98.021,66
Valor do imposto de renda a recolher			98.021,66				
Descrição	Qtd.	Refer.	Valor	Descrição	Qtd.	Refer.	Valor

PESQUEIRA - FUNDO DE EDUCACAO

CNPJ: 06.074.663/0001-37


Emitido em: 13/12/2019

AV CARLOS DE BRITO, N° 000, CENTRO, 55.200-000, PESQUEIRA-PE

Página: 2 de 2

Período: Folha mensal : 01 a 30/09/2019

Competência: Setembro/2019

**RESUMO DA HIERARQUIA EMPRESARIAL****Informativos**

9902 - BASE PREV IPSEMP	509		1.475.860,81	9903 - PATR PREV IPSEMP 21%	509		305.993,14
9904 - ALIQUOTA ADICIONAL IPSEMP 3%	509		44.276,39				
Descrição	Qtd.	Refer.	Valor	Descrição	Qtd.	Refer.	
Colaboradores por gênero							
Homens	257	19,72%		Mulheres	1046	80,28%	
Total de colaboradores	1303						
Descrição	Qtd.	Refer.	Valor	Descrição	Qtd.	Refer.	

Documento gerado automaticamente por: MARIA JOSE CASTRO TENORIO, JOSE INALDO DA SILVEIRA, JAIRO PEREIRA DA LUZ
 Acesso em: https://sistemas.fazenda.gov.br/epi/validaDoc.seam Código do documento: a28d5c32-b83f-4299-8027-179093bb8ea0

RESUMO DA HIERARQUIA EMPRESARIAL

PROVENTOS				DESCONTOS			
Evento Descrição	Qtd.	Refer.	Valor	Evento Descrição	Qtd.	Refer.	Valor
0001 VENCIMENTOS	509		448.253,93	0013 PAGAMENTO INDEVIDO	1		64,97
0002 HORAS AULAS H	512	91100h	1.467.391,50	0024 CARTAO BONSUCESSO	22		98,12
0008 HORA AULA (NIVEL III-ESPECIAL)	2		10.525,79	0025 CARTAO GERADOR - GERACARD	32		1.08,00
0020 INSALUBRIDADE %	1		199,60	0037 MENS ESCOLAR N.S. GRACAS	1		50,00
0029 CARGO COMISSONADO	31		30.705,13	0051 SISMUP	302		561,82
0032 GRAT COM ESPECIAL %	1		499,00	0056 EMP CONSIG BANCO CAIXA I	278		109.28,78
0033 GRAT ESPECIAL	2		998,00	0057 EMP CONSIG BANCO DO BRASIL I	26		19.27,87
0040 CARGA HOR SUPLEMENTAR	16	800h	12.772,00	0058 EMP CONSIG BANCO DO BRASIL II	3		33,61
0041 HORAS AULA VL	1		3.382,00	0063 EMP CONSIG BANCO CAIXA II	156		304,67
0042 AULAS EXCEDENTES	40	5950h	92.630,50	0066 UNIMED	28		16.98,68
0045 DECENIO	316	503,5	132.415,55	0067 PROSMED	137		19.28,00
0055 QUINQUENIO %	4		908,06	0077 EMP CONSIG BANCO CAIXA III	98		14.54,53
0065 DIF AJUDA DE CUSTO	4		1.503,00	0078 EMP CONSIG BANCO CAIXA IV	57		7.59,11
0074 AJUDA DE CUSTO	51		22.662,50	0082 PLUS SAUDE	22		1.19,00
0079 ADICIONAL %	17		15.889,06	0094 SINTMEP	319		8.77,25
0086 COMPLEMENTO SUBSIDIOS	1		1.941,60	0098 DEDUCAO PROF A DISPOSICAO	2		4,60
0087 FUNCAO GRATIFICADA (SECRETARIO)	13		10.115,82	0116 DESC HOSPITAL DO CANCER	1		6,49
0095 GRAT NATALIDADE	1		1.471,00	0119 EMP CONSIG BANCO CAIXA V	43		60,76
0114 DECENIO (VL)	6		2.271,05	0139 EMP CONSIG BANCO CAIXA VI	18		5,20
0120 INSALUBRIDADE CLT %	1		511,60	0145 EMP CONSIG BANCO CAIXA VII	10		7,01
0140 FUNCAO GRATIFICADA	12		9.207,84	0151 EMP CONSIG BANCO CAIXA VIII	7		8,31
0141 FUNCAO GRATIFICADA P JUDICIAL	5		3.708,71	0410 EMP CONSIG BANCO CAIXA IX	2		15,26
0146 GRAT DIRETOR ESCOLAR %	17		18.287,76	0411 EMP CONSIG BANCO CAIXA X	1		1,81
0147 GRAT DIR ESCOLAR ADJUNTO	5		4.507,99	0420 CONSIG SANTANDER I	87		30,18
0150 SALARIO FAMILIA	21		945,88	0421 CONSIG SANTANDER II	28		6,67
0152 ABONO FAMILIA	11		459,20	0422 CONSIG SANTANDER III	10		2,47
0198 GRAT POR FUNCAO	6		2.447,82	0423 CONSIG SANTANDER IV	2		1,72
0265 SALARIO MATERNIDADE	2		1.699,60	0510 RGPS	786		78.94,84
0295 GRAT POR FUNCAO	68		48.234,44	0511 IPSEMP	509		162.34,67
0308 VENCIMENTOS	1		622,00	0520 IRRF	474		98.02,66
0370 FERIAS EM PECUNIA	1		499,00	0670 PENSAO ALIMENTICIA	5		28,03
0384 RET CARGA HOR SUPLEMENTAR	9		4.006,18	0672 PENSAO ALIMENTICIA II	2		3,41
0390 HORA AULA CONTRATO	240	17955h	119.460,55	0702 CONSIG MES ANTERIOR CAIXA	1		1,23
0399 ADICIONAL POR TEMPO DE SERVIÇO	4		634,13	0810 FALTAS (DIAS)	7	25dias	10,54
0901 PCCS	3		598,80	0812 DESC LIQUIGAS	9		2,00
8999 1/3 FERIAS	4		1.630,07	8009 LIQUIGAS SISMUP	34		18,00
				8010 LIQUIGAS SINTMEP	21		1,00
Total de proventos			2.473.996,66	(-) Total de descontos			633.99,34
(+) Arredondamento			0,00	(=) Total líquido			1.840.003,32
Descrição	Qtd.	Refer.	Valor	Descrição	Qtd.	Refer.	Valor
FGTS							
Base FGTS	65	8%	221.067,28	Base FGTS menor aprendiz	0		0,00
Valor FGTS		8%	17.685,38	Valor FGTS menor aprendiz			0,00
FGTS a recolher			17.685,38				
Descrição	Qtd.	Refer.	Valor	Descrição	Qtd.	Refer.	Valor
Previdência Privada							
Base empresa	509		1.475.860,81	Valor empresa	509	21%	309.930,77
				Valor suplementar	509	3%	44.275,82
				Total do valor empresa			354.206,59
Base colaboradores	509		1.475.860,81	Contrib. descontada colaboradores	509		162.342,67
				Total das contribuições descontadas			162.342,67
Descrição	Qtd.	Refer.	Valor	Descrição	Qtd.	Refer.	Valor
Previdência Social							
Base empresa	786		859.448,47	Valor da previdência empresa	786	20%	171.889,69
Base funcionários	786		837.617,01	Contrib. descontada funcionários	786		75.615,84
				Total das contribuições descontadas			75.615,84
Descrição	Qtd.	Refer.	Valor	Descrição	Qtd.	Refer.	Valor
RAT							
Base RAT	786		859.448,47	Valor RAT	786	1%	8.594,48
Valor total do RAT			8.594,48				
Descrição	Qtd.	Refer.	Valor	Descrição	Qtd.	Refer.	Valor
Deduções							
Salário família	21		945,88	Salário maternidade	2		1.699,60
Abono família	11		459,20	Salário maternidade 13° Salário	0		0,00
Total das deduções			3.104,68				
Descrição	Qtd.	Refer.	Valor	Descrição	Qtd.	Refer.	Valor
GPS							
Valor - Recolh./FPAS/Terc: 115//			241.389,99	Conforme emissão em 03/10/2019 às 17:34			
Descrição	Qtd.	Refer.	Valor	Descrição	Qtd.	Refer.	Valor
IRRF							
Base IRRF	1294		2.169.491,20	Valor IRRF	474		98.021,66
Valor do imposto de renda a recolher			98.021,66				
Descrição	Qtd.	Refer.	Valor	Descrição	Qtd.	Refer.	Valor

PESQUEIRA - FUNDO DE EDUCACAO

CNPJ: 06.074.663/0001-37


Emitido em: 13/12/2019

AV CARLOS DE BRITO, N° 000, CENTRO, 55.200-000, PESQUEIRA-PE

Página: 2 de 2

Período: Folha mensal : 01 a 30/09/2019

Competência: Setembro/2019

**RESUMO DA HIERARQUIA EMPRESARIAL****Informativos**

9902 - BASE PREV IPSEMP	509		1.475.860,81	9903 - PATR PREV IPSEMP 21%	509		305.993,14
9904 - ALIQUOTA ADICIONAL IPSEMP 3%	509		44.276,39				
Descrição	Qtd.	Refer.	Valor	Descrição	Qtd.	Refer.	
Colaboradores por gênero							
Homens	257	19,72%		Mulheres	1046	80,28%	
Total de colaboradores	1303						
Descrição	Qtd.	Refer.	Valor	Descrição	Qtd.	Refer.	

 Documento gerado automaticamente por: MARIA JOSE CASTRO TENORIO, JOSE INALDO DA SILVEIRA, JAIRO PEREIRA DA LUZ
 Acesso em: https://sistemas.fazenda.gov.br/epi/validaDoc.seam Código do documento: a28d5c32-b83f-4299-8027-179093bb8ea0



RESUMO DA HIERARQUIA EMPRESARIAL

PROVENTOS				DESCONTOS			
Evento Descrição	Qtd.	Refer.	Valor	Evento Descrição	Qtd.	Refer.	Valor
0001 VENCIMENTOS	62		61.876,00	0024 CARTAO BONSUCESO	10		840,88
0002 HORAS AULAS H	444	78448,33h	1.269.269,42	0025 CARTAO GERADOR - GERACARD	28		505,03
0033 GRAT ESPECIAL	1		499,00	0037 MENS ESCOLAR N.S. GRACAS	1		500,00
0040 CARGA HOR SUPLEMENTAR	16	800h	12.772,00	0051 SISMUP	232		609,09
0042 AULAS EXCEDENTES	16	2400h	38.646,00	0056 EMP CONSIG BANCO CAIXA I	231		837,85
0045 DECENIO	269	396	100.284,85	0057 EMP CONSIG BANCO DO BRASIL I	19		959,37
0055 QUINQUENIO %	4		908,06	0058 EMP CONSIG BANCO DO BRASIL II	3		374,61
0065 DIF AJUDA DE CUSTO	3		563,95	0063 EMP CONSIG BANCO CAIXA II	128		274,32
0074 AJUDA DE CUSTO	30		10.763,80	0066 UNIMED	21		102,74
0086 COMPLEMENTO SUBSIDIOS	1		1.941,60	0067 PROSMED	112		11,00
0087 FUNCAO GRATIFICADA (SECRETARIO)	11		8.414,92	0077 EMP CONSIG BANCO CAIXA III	81		1092,13
0095 GRAT NATALIDADE	1		1.691,00	0078 EMP CONSIG BANCO CAIXA IV	44		32,18
0114 DECENIO (VL)	6		918,00	0082 PLUS SAUDE	21		44,00
0140 FUNCAO GRATIFICADA	5		3.836,60	0094 SINTMEP	281		77,40
0141 FUNCAO GRATIFICADA P JUDICIAL	1		767,32	0098 DEDUCAO PROF A DISPOSICAO	2		4,60
0146 GRAT DIRETOR ESCOLAR %	14		15.090,60	0116 DESC HOSPITAL DO CANCER	1		0,49
0147 GRAT DIR ESCOLAR ADJUNTO	3		2.781,53	0119 EMP CONSIG BANCO CAIXA V	34		67,23
0152 ABONO FAMILIA	9		360,80	0139 EMP CONSIG BANCO CAIXA VI	13		16,81
0198 GRAT POR FUNCAO	5		2.147,82	0145 EMP CONSIG BANCO CAIXA VII	7		5,77
0295 GRAT POR FUNCAO	59		42.478,94	0151 EMP CONSIG BANCO CAIXA VIII	5		3,27
0399 ADICIONAL POR TEMPO DE SERVIÇO	4		634,13	0410 EMP CONSIG BANCO CAIXA IX	1		7,68
0901 PCCS	2		399,20	0420 CONSIG SANTANDER I	80		303,02
8999 1/3 FERIAS	2		798,40	0421 CONSIG SANTANDER II	26		62,16
				0422 CONSIG SANTANDER III	8		10,61
				0423 CONSIG SANTANDER IV	1		3,51
				0511 IPSEMP	506		1674,11
				0520 IRRF	385		67346,93
				0670 PENSAO ALIMENTICIA	4		63,63
				0672 PENSAO ALIMENTICIA II	2		41,41
				0702 CONSIG MES ANTERIOR CAIXA	2		3,19
				0812 DESC LIQUIGAS	3		0,00
				7091 DESC PAGAMENTO INDEVIDO	1		99,99
				8009 LIQUIGAS SISMUP	19		22,00
				8010 LIQUIGAS SINTMEP	16		24,00
Total de proventos			1.577.843,94	(-) Total de descontos			466.993,01
(+) Arredondamento			0,00	(=) Total líquido			1.110.850,93
Previdência Privada							
Base empresa	506		1.467.328,45	Valor empresa	506	21%	308.139,97
				Valor suplementar	506	3%	44.020,85
				Total do valor empresa			352.160,82
Base colaboradores	506		1.467.328,45	Contrib. descontada colaboradores	506		161.404,11
				Total das contribuições descontadas			161.404,11
Deduções							
Abono família	9		360,80	Salário maternidade 13° Salário	0		0,00
Total das deduções			360,80				
GPS							
Valor - Recolh./FPAS/Terc: 115/582/0000			245.998,56	<i>Conforme emissão em 01/11/2019 às 16:11</i>			
IRRFF							
Base IRRF	506		1.373.462,69	Valor IRRF	385		67.346,93
Valor do imposto de renda a recolher			67.346,93				
Informativos							
9902 - BASE PREV IPSEMP	506		1.467.328,45	9903 - PATR PREV IPSEMP 21%	506		308.139,97
9904 - ALIQUOTA ADICIONAL IPSEMP 3%	506		44.020,42				
Colaboradores por gênero							
Homens	88	17,36%		Mulheres	419	82,64%	
Total de colaboradores	507						

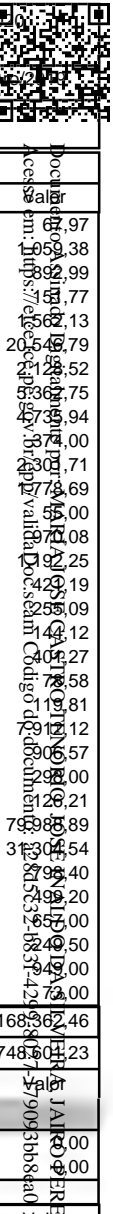


RESUMO DA HIERARQUIA EMPRESARIAL

PROVENTOS				DESCONTOS			
Evento Descrição	Qtd.	Refer.	Valor	Evento Descrição	Qtd.	Refer.	Valor
0001 VENCIMENTOS	453		393.201,81	0013 PAGAMENTO INDEVIDO	1		608,97
0002 HORAS AULAS H	67	12300h	192.217,00	0024 CARTAO BONSUCESSO	10		950,38
0008 HORA AULA (NIVEL III-ESPECIAL)	2		10.525,79	0025 CARTAO GERADOR - GERACARD	4		850,99
0029 CARGO COMISSONADO	30		29.940,00	0051 SISMUP	69		550,15
0032 GRAT COM ESPECIAL %	5		2.145,70	0056 EMP CONSIG BANCO CAIXA I	43		2041,00
0033 GRAT ESPECIAL	6		1.754,10	0057 EMP CONSIG BANCO DO BRASIL I	5		121,52
0041 HORAS AULA VL	1		3.382,00	0063 EMP CONSIG BANCO CAIXA II	25		199,37
0042 AULAS EXCEDENTES	23	3450h	52.513,50	0066 UNIMED	7		730,94
0045 DECENIO	42	100,5	30.287,55	0067 PROSMED	22		307,00
0074 AJUDA DE CUSTO	4		1.741,20	0077 EMP CONSIG BANCO CAIXA III	17		171,71
0079 ADICIONAL %	17		15.889,06	0078 EMP CONSIG BANCO CAIXA IV	9		77,69
0087 FUNCAO GRATIFICADA (SECRETARIO)	2		1.700,90	0082 PLUS SAUDE	1		5,00
0114 DECENIO (VL)	4		1.932,85	0094 SINTMEP	36		63,26
0120 INSALUBRIDADE CLT %	1		511,60	0119 EMP CONSIG BANCO CAIXA V	8		6,25
0140 FUNCAO GRATIFICADA	7		5.371,24	0139 EMP CONSIG BANCO CAIXA VI	4		1,19
0141 FUNCAO GRATIFICADA P JUDICIAL	4		2.941,39	0145 EMP CONSIG BANCO CAIXA VII	3		5,09
0146 GRAT DIRETOR ESCOLAR %	3		3.197,16	0151 EMP CONSIG BANCO CAIXA VIII	1		6,15
0147 GRAT DIR ESCOLAR ADJUNTO	2		1.726,46	0410 EMP CONSIG BANCO CAIXA IX	1		5,58
0150 SALARIO FAMILIA	20		913,08	0411 EMP CONSIG BANCO CAIXA X	1		1,81
0198 GRAT POR FUNCAO	1		300,00	0420 CONSIG SANTANDER I	11		1,12
0265 SALARIO MATERNIDADE	1		1.500,00	0421 CONSIG SANTANDER II	3		9,57
0295 GRAT POR FUNCAO	6		3.837,00	0422 CONSIG SANTANDER III	2		2,00
0390 HORA AULA CONTRATO	243	18025h	119.926,33	0423 CONSIG SANTANDER IV	1		1,21
0432 RETROATIVO SETEMBRO	33		13.489,08	0510 RGPS	796		708,87
0900 RET GRATIFICACAO ESPECIAL	10		3.400,80	0520 IRRF	90		29.900,03
0901 PCCS	1		199,60	0670 PENSAO ALIMENTICIA	1		79,40
8999 1/3 FERIAS	1		332,67	0810 FALTAS (DIAS)	3	4dias	1,00
				0812 DESC LIQUIGAS	6		1,00
				8009 LIQUIGAS SISMUP	12		1,00
Total de proventos			894.877,87	(-) Total de descontos			164.851,32
(+) Arredondamento			0,00	(=) Total líquido			730.026,55
Descrição	Qtd.	Refer.	Valor	Descrição	Qtd.	Refer.	Valor
FGTS							
Base FGTS	65	8%	221.856,41	Base FGTS menor aprendiz	0		0,00
Valor FGTS		8%	17.748,51	Valor FGTS menor aprendiz			0,00
FGTS a recolher			17.748,51				
Descrição	Qtd.	Refer.	Valor	Descrição	Qtd.	Refer.	Valor
Previdência Privada							
Descrição	Qtd.	Refer.	Valor	Descrição	Qtd.	Refer.	Valor
Previdência Social							
Base empresa	796		874.363,80	Valor da previdência empresa	796	20%	174.874,76
Base funcionários	796		852.532,34	Contrib. descontada funcionários	796		76.839,87
				Total das contribuições descontadas			76.839,87
Descrição	Qtd.	Refer.	Valor	Descrição	Qtd.	Refer.	Valor
RAT							
Base RAT	796		874.363,80	Valor RAT	796	1%	8.743,63
Valor total do RAT			8.743,63				
Descrição	Qtd.	Refer.	Valor	Descrição	Qtd.	Refer.	Valor
Deduções							
Salário família	20		913,08	Salário maternidade	1		1.500,00
Total das deduções			2.413,08				
Descrição	Qtd.	Refer.	Valor	Descrição	Qtd.	Refer.	Valor
GPS							
Valor - Recolh./FPAS/Terc: 115/582/0000			245.998,56	Conforme emissão em 01/11/2019 às 16:11			
Descrição	Qtd.	Refer.	Valor	Descrição	Qtd.	Refer.	Valor
IRRF							
Base IRRF	805		806.611,09	Valor IRRF	90		29.900,03
Valor do imposto de renda a recolher			29.900,03				
Descrição	Qtd.	Refer.	Valor	Descrição	Qtd.	Refer.	Valor
Colaboradores por gênero							
Homens	170	21,12%		Mulheres	635	78,88%	
Total de colaboradores			805				
Descrição	Qtd.	Refer.	Valor	Descrição	Qtd.	Refer.	Valor

RESUMO DA HIERARQUIA EMPRESARIAL

PROVENTOS				DESCONTOS			
Evento Descrição	Qtd.	Refer.	Valor	Evento Descrição	Qtd.	Refer.	Valor
0001 VENCIMENTOS	472		406.596,41	0013 PAGAMENTO INDEVIDO	1		61,97
0002 HORAS AULAS H	67	12300h	192.217,00	0024 CARTAO BONSUCESSO	10		95,38
0008 HORA AULA (NIVEL III-ESPECIAL)	2		10.525,79	0025 CARTAO GERADOR - GERACARD	4		85,99
0029 CARGO COMISSONADO	31		29.973,27	0046 RET PENSAO ALIMENTICIA	1		15,77
0032 GRAT COM ESPECIAL %	5		2.145,70	0051 SISMUP	70		56,13
0033 GRAT ESPECIAL	6		1.754,10	0056 EMP CONSIG BANCO CAIXA I	42		256,79
0041 HORAS AULA VL	1		3.382,00	0057 EMP CONSIG BANCO DO BRASIL I	5		125,52
0042 AULAS EXCEDENTES	23	3450h	52.513,50	0063 EMP CONSIG BANCO CAIXA II	26		133,75
0045 DECENIO	43	102,5	31.067,05	0066 UNIMED	7		67,94
0065 DIF AJUDA DE CUSTO	1		557,50	0067 PROSMED	22		74,00
0074 AJUDA DE CUSTO	4		1.741,20	0077 EMP CONSIG BANCO CAIXA III	17		133,71
0079 ADICIONAL %	17		15.889,06	0078 EMP CONSIG BANCO CAIXA IV	9		74,69
0087 FUNCAO GRATIFICADA (SECRETARIO)	2		1.700,90	0082 PLUS SAUDE	1		5,00
0114 DECENIO (VL)	4		1.932,85	0094 SINTMEP	37		18,08
0120 INSALUBRIDADE CLT %	1		511,60	0119 EMP CONSIG BANCO CAIXA V	8		59,25
0140 FUNCAO GRATIFICADA	7		5.371,24	0139 EMP CONSIG BANCO CAIXA VI	4		34,19
0141 FUNCAO GRATIFICADA P JUDICIAL	4		2.941,39	0145 EMP CONSIG BANCO CAIXA VII	3		25,09
0146 GRAT DIRETOR ESCOLAR %	3		3.197,16	0151 EMP CONSIG BANCO CAIXA VIII	2		14,12
0147 GRAT DIR ESCOLAR ADJUNTO	2		1.726,46	0305 RET DIF AUMENTO PENSAO	1		14,27
0150 SALARIO FAMILIA	21		1.349,66	0410 EMP CONSIG BANCO CAIXA IX	1		7,58
0155 RETROATIVO QUTUBRO	39		16.252,59	0411 EMP CONSIG BANCO CAIXA X	1		8,81
0198 GRAT POR FUNCAO	1		300,00	0420 CONSIG SANTANDER I	11		11,12
0265 SALARIO MATERNIDADE	1		1.400,00	0421 CONSIG SANTANDER II	3		9,57
0295 GRAT POR FUNCAO	7		4.476,50	0422 CONSIG SANTANDER III	2		2,00
0390 HORA AULA CONTRATO	243	18145h	120.724,73	0423 CONSIG SANTANDER IV	1		1,21
0432 RETROATIVO SETEMBRO	9		6.150,50	0510 RGPS	823		79.988,89
0901 PCCS	1		199,60	0520 IRRF	100		31.304,54
8999 1/3 FERIAS	1		365,93	0670 PENSAO ALIMENTICIA	1		9,40
				0810 FALTAS (DIAS)	6	14dias	49,20
				0812 DESC LIQUIGAS	6		49,00
				7372 PENSAO ALIMENTICIA	1		1,50
				8009 LIQUIGAS SISMUP	7		1,00
				8010 LIQUIGAS SINTMEP	1		1,00
Total de proventos			916.963,69	(-) Total de descontos			168.362,46
(+) Arredondamento			0,00	(=) Total líquido			748.601,23
Descrição	Qtd.	Refer.	Valor	Descrição	Qtd.	Refer.	Valor
FGTS							
Base FGTS	65	8%	222.194,61	Base FGTS menor aprendiz	0		0,00
Valor FGTS		8%	17.775,56	Valor FGTS menor aprendiz			0,00
FGTS a recolher			17.775,56				
Previdência Privada							
Previdência Social							
Base empresa	823		907.905,73	Valor da previdência empresa	823	20%	181.581,14
Base funcionários	823		886.074,27	Contrib. descontada funcionários	823		79.988,89
				Total das contribuições descontadas			79.988,89
RAT							
Base RAT	823		907.905,73	Valor RAT	823	1%	9.079,05
Valor total do RAT			9.079,05				
Deduções							
Salário família	21		1.349,66	Salário maternidade	1		1.400,00
Total das deduções			2.749,66				
IRRF							
Base IRRF	823		823.748,59	Valor IRRF	100		31.304,54
Valor do imposto de renda a recolher			31.304,54				
Colaboradores por gênero							
Homens	164	19,9%		Mulheres	660	80,1%	
Total de colaboradores	824						
Descrição	Qtd.	Refer.	Valor	Descrição	Qtd.	Refer.	Valor





RESUMO DA HIERARQUIA EMPRESARIAL

PROVENTOS				DESCONTOS			
Evento Descrição	Qtd.	Refer.	Valor	Evento Descrição	Qtd.	Refer.	Valor
0001 VENCIMENTOS	63		62.874,00	0024 CARTAO BONSUCESO	11		950,28
0002 HORAS AULAS H	443	78083,33h	1.263.372,73	0025 CARTAO GERADOR - GERACARD	27		207,76
0033 GRAT ESPECIAL	1		499,00	0037 MENS ESCOLAR N.S. GRACAS	1		500,00
0040 CARGA HOR SUPLEMENTAR	16	800h	12.772,00	0051 SISMUP	230		99,90
0042 AULAS EXCEDENTES	16	2400h	38.646,00	0056 EMP CONSIG BANCO CAIXA I	231		884,74
0045 DECENIO	270	397	100.161,25	0057 EMP CONSIG BANCO DO BRASIL I	18		92,94
0055 QUINQUENIO %	4		908,06	0058 EMP CONSIG BANCO DO BRASIL II	3		374,61
0065 DIF AJUDA DE CUSTO	4		1.975,28	0063 EMP CONSIG BANCO CAIXA II	129		274,33
0074 AJUDA DE CUSTO	33		12.112,28	0066 UNIMED	23		109,86
0086 COMPLEMENTO SUBSIDIOS	1		1.941,60	0067 PROMMED	112		1,00
0087 FUNCAO GRATIFICADA (SECRETARIO)	11		8.414,92	0077 EMP CONSIG BANCO CAIXA III	82		160,23
0114 DECENIO (VL)	4		577,76	0078 EMP CONSIG BANCO CAIXA IV	45		5,58
0140 FUNCAO GRATIFICADA	5		3.836,60	0082 PLUS SAUDE	20		44,00
0141 FUNCAO GRATIFICADA P JUDICIAL	1		767,32	0094 SINTMEP	278		17,34
0146 GRAT DIRETOR ESCOLAR %	14		15.090,60	0098 DEDUCAO PROF A DISPOSICAO	2		42,60
0147 GRAT DIR ESCOLAR ADJUNTO	3		2.781,53	0116 DESC HOSPITAL DO CANCER	1		9,49
0152 ABONO FAMILIA	10		605,02	0119 EMP CONSIG BANCO CAIXA V	34		66,89
0198 GRAT POR FUNCAO	5		2.147,82	0139 EMP CONSIG BANCO CAIXA VI	14		24,68
0295 GRAT POR FUNCAO	59		42.478,94	0145 EMP CONSIG BANCO CAIXA VII	8		9,98
0399 ADICIONAL POR TEMPO DE SERVIÇO	4		634,13	0151 EMP CONSIG BANCO CAIXA VIII	5		3,27
0901 PCCS	2		399,20	0410 EMP CONSIG BANCO CAIXA IX	1		7,68
				0420 CONSIG SANTANDER I	83		323,44
				0421 CONSIG SANTANDER II	28		69,62
				0422 CONSIG SANTANDER III	9		48,02
				0423 CONSIG SANTANDER IV	1		3,51
				0511 IPSEMP	506		160,22
				0520 IRRF	383		67.592,47
				0670 PENSÃO ALIMENTICIA	4		63,63
				0672 PENSÃO ALIMENTICIA II	2		41,41
				0812 DESC LIQUIGAS	3		0,00
				8009 LIQUIGAS SISMUP	22		255,00
				8010 LIQUIGAS SINTMEP	14		168,00
Total de proventos			1.572.996,04	(-) Total de descontos			468.751,48
(+) Arredondamento			0,00	(=) Total líquido			1.104.286,56
Descrição	Qtd.	Refer.	Valor	Descrição	Qtd.	Refer.	Valor
Previdência Privada							
Base empresa	506		1.461.965,92	Valor empresa	506	21%	307.013,23
				Valor suplementar	506	3%	43.859,97
				Total do valor empresa			350.874,81
Base colaboradores	506		1.461.965,92	Contrib. descontada colaboradores	506		160,82
				Total das contribuições descontadas			160.814,22
Descrição	Qtd.	Refer.	Valor	Descrição	Qtd.	Refer.	Valor
Deduções							
Abono família	10		605,02	Salário maternidade 13° Salário	0		0,00
Total das deduções			605,02				
Descrição	Qtd.	Refer.	Valor	Descrição	Qtd.	Refer.	Valor
IRRF							
Base IRRF	506		1.368.270,83	Valor IRRF	383		67.592,47
Valor do imposto de renda a recolher			67.592,47				
Descrição	Qtd.	Refer.	Valor	Descrição	Qtd.	Refer.	Valor
Informativos							
9902 - BASE PREV IPSEMP	506		1.461.965,92	9903 - PATR PREV IPSEMP 21%	506		307.013,23
9904 - ALIQUOTA ADICIONAL IPSEMP 3%	506		43.859,97				
Descrição	Qtd.	Refer.	Valor	Descrição	Qtd.	Refer.	Valor
Colaboradores por gênero							
Homens	87	17,19%		Mulheres	419	82,81%	
Total de colaboradores	506						
Descrição	Qtd.	Refer.	Valor	Descrição	Qtd.	Refer.	Valor



RESUMO DA HIERARQUIA EMPRESARIAL

PROVENTOS				DESCONTOS				
Evento Descrição	Qtd.	Refer.	Valor	Evento Descrição	Qtd.	Refer.	Valor	
0001 VENCIMENTOS	458		354.452,74	0024 CARTAO BONSUCESO	9		199,26	
0002 HORAS AULAS H	67	12300h	192.217,00	0025 CARTAO GERADOR - GERACARD	4		89,99	
0008 HORA AULA (NIVEL III-ESPECIAL)	2		10.525,79	0046 RET PENSÃO ALIMENTICIA	1		150,77	
0029 CARGO COMISSONADO	31		30.938,00	0051 SISMUP	70		505,13	
0032 GRAT COM ESPECIAL %	5		2.145,70	0056 EMP CONSIG BANCO CAIXA I	41		2044,27	
0033 GRAT ESPECIAL	6		1.754,10	0057 EMP CONSIG BANCO DO BRASIL I	5		215,52	
0041 HORAS AULA VL	1		3.382,00	0063 EMP CONSIG BANCO CAIXA II	26		1335,97	
0042 AULAS EXCEDENTES	23	3450h	52.513,50	0066 UNIMED	7		379,94	
0045 DECENIO	43	102,5	31.067,05	0067 PROSMED	23		305,00	
0074 AJUDA DE CUSTO	4		1.370,60	0077 EMP CONSIG BANCO CAIXA III	16		44,61	
0079 ADICIONAL %	17		15.889,06	0078 EMP CONSIG BANCO CAIXA IV	8		50,67	
0087 FUNCAO GRATIFICADA (SECRETARIO)	2		1.700,90	0082 PLUS SAUDE	1		5,00	
0114 DECENIO (VL)	4		1.932,85	0094 SINTMEP	38		300,90	
0120 INSALUBRIDADE CLT %	1		511,60	0119 EMP CONSIG BANCO CAIXA V	7		21,34	
0140 FUNCAO GRATIFICADA	7		5.371,24	0139 EMP CONSIG BANCO CAIXA VI	4		11,17	
0141 FUNCAO GRATIFICADA P JUDICIAL	4		2.941,39	0145 EMP CONSIG BANCO CAIXA VII	3		9,06	
0146 GRAT DIRETOR ESCOLAR %	3		3.197,16	0151 EMP CONSIG BANCO CAIXA VIII	2		11,12	
0147 GRAT DIR ESCOLAR ADJUNTO	2		1.726,46	0305 RET DIF AUMENTO PENSÃO	1		40,27	
0150 SALARIO FAMILIA	21		1.349,66	0410 EMP CONSIG BANCO CAIXA IX	1		7,57	
0154 RETROATIVO NOVEMBRO	5		2.029,26	0411 EMP CONSIG BANCO CAIXA X	1		8,81	
0198 GRAT POR FUNCAO	1		300,00	0420 CONSIG SANTANDER I	14		36,39	
0295 GRAT POR FUNCAO	7		4.476,50	0421 CONSIG SANTANDER II	4		10,09	
0390 HORA AULA CONTRATO	243	14400h	95.807,99	0422 CONSIG SANTANDER III	2		2,00	
0432 RETROATIVO SETEMBRO	3		1.497,00	0423 CONSIG SANTANDER IV	1		2,21	
0901 PCCS	1		199,60	0510 RGPS	804		7199,05	
				0520 IRRF	91		2987,02	
				0670 PENSÃO ALIMENTICIA	2		107,85	
				0810 FALTAS (DIAS)	1	5 dias	67,67	
				0812 DESC LIQUIGAS	3		19,00	
				7372 PENSÃO ALIMENTICIA	1		24,50	
				8009 LIQUIGAS SISMUP	11		88,00	
				8010 LIQUIGAS SINTMEP	3		28,00	
Total de proventos			819.297,15	(-) Total de descontos			158.798,15	
(+) Arredondamento			0,00	(=) Total líquido			660.504,00	
FGTS				Previdência Social				
Descrição	Qtd.	Refer.	Valor	Descrição	Qtd.	Refer.	Valor	
Base FGTS	65	8%	221.630,94	Base FGTS menor aprendiz	0		0,00	
Valor FGTS		8%	17.730,47	Valor FGTS menor aprendiz			0,00	
FGTS a recolher			17.730,47	Total das contribuições descontadas				71.793,05
Previdência Social				RAT				
Descrição	Qtd.	Refer.	Valor	Descrição	Qtd.	Refer.	Valor	
Base empresa	804		811.536,72	Valor da previdência empresa	804	20%	162.307,34	
Base funcionários	804		789.705,26	Contrib. descontada funcionários	804		71.793,05	
				Total das contribuições descontadas				71.793,05
Deduções				GPS				
Descrição	Qtd.	Refer.	Valor	Descrição	Qtd.	Refer.	Valor	
Salário família	21		1.349,66	Valor - Recolh./FPAS/Terc: 115/582/0000			233.279,67	
Total das deduções			1.349,66	Conforme emissão em 03/01/2020 às 14:27				
GPS				IRRF				
Descrição	Qtd.	Refer.	Valor	Descrição	Qtd.	Refer.	Valor	
Base IRRF	804		734.744,45	Valor IRRF	91		29.876,02	
Valor do imposto de renda a recolher			29.876,02	Colaboradores por gênero				
Descrição	Qtd.	Refer.	Valor	Descrição	Qtd.	Refer.	Valor	
				Homens				
				Mulheres				
Total de colaboradores			804					
Descrição	Qtd.	Refer.	Valor	Descrição	Qtd.	Refer.	Valor	

Acesso em: 02/03/2020 às 11:09:59
 Endereço: https://www.fundoeeducacao.pe.gov.br
 Documento: SISMUP - 2019 - 17993088489

RESUMO DA HIERARQUIA EMPRESARIAL


PROVENTOS				DESCONTOS			
Evento Descrição	Qtd.	Refer.	Valor	Evento Descrição	Qtd.	Refer.	Valor
0001 VENCIMENTOS	63		62.874,00	0024 CARTAO BONSUCESO	10		840,88
0002 HORAS AULAS H	442	78238,34h	1.265.622,71	0025 CARTAO GERADOR - GERACARD	27		509,76
0033 GRAT ESPECIAL	2		998,00	0037 MENS ESCOLAR N.S. GRACAS	1		1,00
0040 CARGA HOR SUPLEMENTAR	17	850h	13.617,50	0051 SISMUP	237		608,35
0042 AULAS EXCEDENTES	16	2400h	38.646,00	0056 EMP CONSIG BANCO CAIXA I	232		802,04
0045 DECENIO	280	410	104.429,30	0057 EMP CONSIG BANCO DO BRASIL I	18		51,10
0055 QUINQUENIO %	4		908,06	0058 EMP CONSIG BANCO DO BRASIL II	3		37,61
0074 AJUDA DE CUSTO	27		7.318,10	0063 EMP CONSIG BANCO CAIXA II	131		298,99
0086 COMPLEMENTO SUBSIDIOS	1		1.941,60	0066 UNIMED	24		143,31
0087 FUNCAO GRATIFICADA (SECRETARIO	12		9.131,08	0067 PROMMED	115		47,00
0114 DECENIO (VL)	2		295,92	0077 EMP CONSIG BANCO CAIXA III	83		122,68
0140 FUNCAO GRATIFICADA	5		3.836,60	0078 EMP CONSIG BANCO CAIXA IV	46		22,88
0141 FUNCAO GRATIFICADA P JUDICIAL	1		767,32	0082 PLUS SAUDE	21		48,00
0143 RET AULAS SUPLEMENTARES	1		3.212,82	0094 SINTMEP	287		10,06
0146 GRAT DIRETOR ESCOLAR %	14		15.090,60	0098 DEDUCAO PROF A DISPOSICAO	2		42,60
0147 GRAT DIR ESCOLAR ADJUNTO	3		2.781,53	0116 DESC HOSPITAL DO CANCER	1		9,49
0152 ABONO FAMILIA	10		605,02	0119 EMP CONSIG BANCO CAIXA V	34		11,06
0168 RETROATIVO DECENIO	1		169,10	0139 EMP CONSIG BANCO CAIXA VI	15		3,67
0198 GRAT POR FUNCAO	5		2.147,82	0145 EMP CONSIG BANCO CAIXA VII	8		6,69
0295 GRAT POR FUNCAO	59		42.478,94	0151 EMP CONSIG BANCO CAIXA VIII	5		7,46
0338 DIF 13 SALARIO	2		399,26	0410 EMP CONSIG BANCO CAIXA IX	1		7,68
0370 FERIAS EM PECUNIA	1		848,30	0420 CONSIG SANTANDER I	87		30,69
0399 ADICIONAL POR TEMPO DE SERVIÇO	4		634,13	0421 CONSIG SANTANDER II	32		6,08
0901 PCCS	2		399,20	0422 CONSIG SANTANDER III	12		2,30
8882 LICENCA MEDICA (EFETIVOS)	16		43.638,04	0423 CONSIG SANTANDER IV	2		14,14
8883 LICENCA MATERNIDADE (EFETIVOS)	1		1.471,00	0511 IPSEMP	518		160,95
8999 1/3 FERIAS	3		2.735,66	0520 IRRF	400		71.724,67
				0670 PENSAO ALIMENTICIA	4		6,63
				0672 PENSAO ALIMENTICIA II	2		5,41
				0812 DESC LIQUIGAS	5		10,00
				8009 LIQUIGAS SISMUP	26		283,00
				8010 LIQUIGAS SINTMEP	15		12,00
Total de proventos			1.626.997,61	(-) Total de descontos			482,31
(+) Arredondamento			0,00	(=) Total líquido			1.144.685,43
Descrição	Qtd.	Refer.	Valor	Descrição	Qtd.	Refer.	Valor
Previdência Privada							
Base empresa	518		1.517.409,23	Valor empresa	518	21%	318.656,93
				Valor suplementar	518	3%	45.522,27
				Total do valor empresa			364.179,20
Base colaboradores	518		1.517.409,23	Contrib. descontada colaboradores	518		166.919,95
				Total das contribuições descontadas			166.919,95
Descrição	Qtd.	Refer.	Valor	Descrição	Qtd.	Refer.	Valor
Deduções							
Abono família	10		605,02	Salário maternidade 13° Salário	0		0,00
Total das deduções			605,02				
Descrição	Qtd.	Refer.	Valor	Descrição	Qtd.	Refer.	Valor
GPS							
Valor - Recolh./FPAS/Terc: 115/582/0000			233.279,67	Conforme emissão em 03/01/2020 às 14:27			
Descrição	Qtd.	Refer.	Valor	Descrição	Qtd.	Refer.	Valor
IRRF							
Base IRRF	518		1.421.316,39	Valor IRRF	400		71.724,67
Valor do imposto de renda a recolher			71.724,67				
Descrição	Qtd.	Refer.	Valor	Descrição	Qtd.	Refer.	Valor
Informativos							
9902 - BASE PREV IPSEMP	518		1.517.409,23	9903 - PATR PREV IPSEMP 21%	518		318.656,34
9904 - ALIQUOTA ADICIONAL IPSEMP 3%	518		45.522,86				
Descrição	Qtd.	Refer.	Valor	Descrição	Qtd.	Refer.	Valor
Colaboradores por gênero							
Homens	91	17,57%		Mulheres	427	82,43%	
Total de colaboradores	518						
Descrição	Qtd.	Refer.	Valor	Descrição	Qtd.	Refer.	Valor



RESUMO DA HIERARQUIA EMPRESARIAL

PROVENTOS				DESCONTOS			
Evento Descrição	Qtd.	Refer.	Valor	Evento Descrição	Qtd.	Refer.	Valor
0290 13º SALARIO	129		390.731,54	0730 ADIANTAMENTO 13º SALARIO	125		156.475,82
8995 SAL MATERNIDADE 13o	1		499,00	1042 DESC IRRF 13º SALARIO	67		28.629,56
				1050 RGPS 13º SALARIO	129		37.906,67
Total de proventos			391.230,54	(-) Total de descontos			222.352,05
(+) Arredondamento			0,00	(=) Total líquido			168.878,49
FGTS				FGTS			
Base FGTS 13° Salário	65	8%	225.275,17	Base FGTS 13° Sal. menor aprendiz	0		0,00
Valor FGTS		8%	18.022,01	Valor FGTS menor aprendiz			0,00
FGTS a recolher			18.022,01				
Previdência Privada				Previdência Privada			
Previdência Social				Previdência Social			
Base empresa sobre 13° Salário	129		391.230,54	Valor prev. empresa sobre 13° Salário	129	20%	78.246,10
Base funcionários 13° Salário	129		367.316,96	Contrib. desc. func. 13° Salário	129		37.906,67
				Total das contribuições descontadas			37.906,67
RAT				RAT			
Base RAT 13° Salário	129		391.230,54	Valor RAT 13° Salário	129	1%	3.912,30
Valor total do RAT			3.912,30				
Deduções				Deduções			
Abono família	0		0,00	Salário maternidade 13° Salário	1		499,00
Total das deduções			499,00				
GPS				GPS			
Valor - Recolh./FPAS/Terc: 115/582/0000			49.059,04	<i>Conforme emissão em 03/01/2020 às 14:28</i>			
IRRF				IRRF			
Base IRRF 13° Salário	129		350.037,84	Valor IRRF 13° Salário	67		28.629,56
Valor do imposto de renda a recolher			28.629,56				
Colaboradores por gênero				Colaboradores por gênero			
Homens	36	27,91%		Mulheres	93	72,09%	
Total de colaboradores	129						

Documento emitido em 02/03/2020 às 15:09:58 (hora de Brasília) pelo SIAPE/SEPE/PE. Documento assinado digitalmente.



RESUMO DA HIERARQUIA EMPRESARIAL

PROVENTOS				DESCONTOS			
Evento Descrição	Qtd.	Refer.	Valor	Evento Descrição	Qtd.	Refer.	Valor
0290 13º SALARIO	517		1.468.608,69	0258 PENSÃO ALIMENTICIA 13º	1		200,58
0590 13º SALARIO S/ DESC PREV	103		83.364,61	0671 13º PENSÃO ALIMENTICIA	1		200,58
				0730 ADIANTAMENTO 13º SALARIO	513		68.229,21
				1042 DESC IRRF 13º SALARIO	402		64.110,83
				1051 DESC IPSEMP 13º SALARIO	517		16.544,85
Total de proventos			1.551.973,30	(-) Total de descontos			911.309,05
(+) Arredondamento			0,00	(=) Total líquido			640.664,25
Descrição	Qtd.	Refer.	Valor	Descrição	Qtd.	Refer.	Valor
Previdência Privada							
Base empresa sobre 13º Salário	517		1.468.608,69	Valor empresa sobre 13º Salário	517	21%	308.401,82
				Valor suplementar sobre 13º Salário	517		44.058,26
Base colaboradores 13º Salário	517		1.468.608,69	Contrib. descontada colab. 13º Salário	517		16.544,85
				Total das contribuições descontadas			16.544,85
GPS							
Valor - Recolh./FPAS/Terc: 115/582/0000			49.059,04	Conforme emissão em 03/01/2020 às 14:28			
Descrição	Qtd.	Refer.	Valor	Descrição	Qtd.	Refer.	Valor
IRRF							
Base IRRF 13º Salário	517		1.363.127,49	Valor IRRF 13º Salário	402		64.110,83
Valor do imposto de renda a recolher			64.110,83				
Descrição	Qtd.	Refer.	Valor	Descrição	Qtd.	Refer.	Valor
Colaboradores por gênero							
Homens	91	17,6%		Mulheres	426	82,4%	
Total de colaboradores			517				
Descrição	Qtd.	Refer.	Valor	Descrição	Qtd.	Refer.	Valor

POCIANO DOS SANTOS JUNIOR
 CPF: 09090909-00
 Endereço: Rua...
 CEP: 55200-000
 Pesqueira-PE
 Telefone: (51) 3333-3333
 E-mail: contato@empresa.com.br
 SE CASTRO
 RO TELLE
 G. JOSÉ IN
 AD DO DA SILVEIRA, JAIRO PEREIRA DA LUZ



RESUMO MENSAL DAS FOLHAS DE PAGAMENTO **FMAS** **PESQUEIRA**



Documento Assinado Digitalmente por: MARIA JOSE CASTRO TENORIO, JOSE INALDO DA SILVEIRA, JAIRO PEREIRA DA LUZ
Acesse em: <https://efcfece.pe.gov.br/epv/validaDoc.seam> Código do documento: a2845c32-b83f-4299-8027-179093bb8ea0

M A S - PESQUEIRA CNPJ: 12.200.692/0001-09 Emitido em: 29/01/2019
 RUA LIBERIO MARTINS, N° 71, CENTRO, 55.200-000, PESQUEIRA-PE Página: 23 de 37
 Período: Folha mensal - CONTRATOS : 01 a 31/01/2019 Competência: Janeiro/2019

FOLHA DE PAGAMENTO - ATIVOS

DEPARTAMENTO: 000.005.009 - PROGRAMA ACESSUAS CNPJ: . . . 1 - *PA 21.828-G*

RESUMO DO DEPARTAMENTO

PROVENTOS				DESCONTOS					
Evento	Descrição	Qtd.	Refer.	Valor	Evento	Descrição	Qtd.	Refer.	Valor
0001	VENCIMENTOS	3		3.826,00	0067	PROSMED	1		15,00
7999	COMPL SALARIO MINIMO	1		44,00	0510	RGPS	3		309,60
Total de proventos				3.870,00	(-) Total de descontos				324,60
(+) Arredondamento				0,00	(-) Total liquido				3.545,40
Previdência Privada									
Previdência Social									
Base empresa				3.870,00	Valor da previdência empresa		3	20%	774,00
Base funcionários				3.870,00	Contrib. descontada funcionários		3		309,60
					Total das contribuições descontadas				309,60
RAT									
Base RAT				3.870,00	Valor RAT		3	1%	38,70
Valor total do RAT				38,70					
IRRF									
Base IRRF				3.560,40	Valor IRRF		0		0,00
Informativos									
9005 - PATRONAL RGPS 21%				812,70					
Colaboradores por gênero									
Homens				0	Mulheres		3	100%	
Total de colaboradores				3					

Maria Inalda C. de Silva
 Maria Inalda C. de Silva
 PESQUEIRA
 Mat. 98.371

Isabela da Silva Bezerra
 Gestora - SASG - Pesqueira-PE
 Mat. 98333

FOLHA 140
INSS - 153

PA 3.545,40
09 8,70
PA 3.554,10



Documento Assinado Digitalmente por: MARIA JOSE CASTRO TENORIO, JOSE INALDO DA SILVEIRA, JAIRO PEREIRA DA LUZ
 Acesse em: https://ctce.tec.pe.gov.br/epj/validaDoc.seam?Codigo_documento:a28d5c32-683f-4299-8027-179093bb8ea0

A S - PESQUEIRA CNPJ: 12.200.692/0001-09 Emitido em: 28/01/2019
 JUA LIBERIO MARTINS, N° 71, CENTRO, 55.200-000, PESQUEIRA-PE Página: 12 de 37
 Período: Folha mensal - CONTRATOS : 01 a 31/01/2019 Competência: Janeiro/2019

FOLHA DE PAGAMENTO - ATIVOS

DEPARTAMENTO: 000.005.003 - PROGRAMA CREAS CNPJ: . . . 1 - 01 23502-1

RESUMO DO DEPARTAMENTO

PROVENTOS				DESCONTOS							
Evento	Descrição	Qtd.	Refer.	Valor	Evento	Descrição	Qtd.	Refer.	Valor		
0001	VENCIMENTOS	6		7.524,00	0067	PROSMED	1		15,00		
7999	COMPL SALARIO MINIMO	2		88,00	0510	RGPS	6		608,96		
Total de proventos				7.612,00	(-) Total de descontos				623,96		
(+/-) Arredondamento				0,00	(=) Total líquido				6.988,04		
Previdência Privada											
Previdência Social											
Base empresa				6	7.612,00	Valor da previdência empresa		6	20%	1.522,40	
Base funcionários				6	7.612,00	Contrib. descontada funcionários		6		608,96	
					Total das contribuições descontadas				608,96		
RAT											
Base RAT				6	7.612,00	Valor RAT		6	1%	76,12	
Valor total do RAT					76,12						
IRRF											
Base IRRF				6	7.003,04	Valor IRRF		0		0,00	
Informativos											
9005 - PATRONAL RGPS 21%				6	1.598,52						
Colaboradores por gênero											
Homens				1	16,67%	Mulheres		5	83,33%		
Total de colaboradores				6							
Resumo Final											
Descrição				Qtd.	Refer.	Valor	Descrição		Qtd.	Refer.	Valor

[Assinatura]

Izabela da Silva Bezerra
 Gestora - SASC - Pesqueira-PE
 Matr 983133

Maria Ivanilda C. de Oliveira
 TESOUREIRA
 Matr. 98.370

R\$ 6.988,04
 R\$ 17,40
 R\$ 7.005,44

FOLHA - 138
 INSS - 151



Documento Assinado Digitalmente por: MARIA JOSE CASTRO TENORIO, JOSE INALDO DA SILVEIRA, JAIRO PEREIRA DA LUZ
 Acesse em: https://ctce.tec.pe.gov.br/epv/validaDoc.seam?Codigo_documento=228456324831429948027179093b68e40

SAS - PESQUEIRA
 RUA LIBERIO MARTINS, Nº 71, CENTRO, 55.200-000, PESQUEIRA-PE
 Período: Folha mensal - CONTRATOS : 01 a 31/01/2019

CNPJ: 12.200.692/0001-09
 Emitido em: 29/01/2019
 Página: 33 de 37
 Competência: Janeiro/2019

FOLHA DE PAGAMENTO - ATIVOS

DEPARTAMENTO: 000.005.015 - PROGRAMA CRIANCA FELIZ CNPJ: . . . / - *0122 609-0*

RESUMO DO DEPARTAMENTO

PROVENTOS				DESCONTOS			
Evento Descrição	Qtd.	Refer.	Valor	Evento Descrição	Qtd.	Refer.	Valor
0001 VENCIMENTOS	7		7.224,00	0510 RGPS	7		599,04
7899 COMPL SALARIO MINIMO	6		264,00				
Total de proventos			7.488,00	(-) Total de descontos			599,04
(+) Arredondamento			0,00	(=) Total líquido			6.888,96
Previdência Privada							
Descrição	Qtd.	Refer.	Valor	Descrição	Qtd.	Refer.	Valor
Previdência Social							
Base empresa	7		7.488,00	Valor da previdência empresa	7	20%	1.497,60
Base funcionários	7		7.488,00	Contrib. descontada funcionários	7		599,04
				Total das contribuições descontadas			599,04
RAT							
Base RAT	7		7.488,00	Valor RAT	7	1%	74,88
Valor total do RAT			74,88				
IRRF							
Base IRRF	7		6.888,96	Valor IRRF	0		0,00
Informativos							
S005 - PATRONAL RGPS 21%	7		1.572,48				
Colaboradores por gênero							
Homens	1	14,29%		Mulheres	6	85,71%	
Total de colaboradores	7						
Descrição	Qtd.	Refer.	Valor	Descrição	Qtd.	Refer.	Valor

Izabela da Silva Bezerra
 Gestora-SASC-Pesqueira-PE
 Mat. 983133

Maria Ivamida L. de Góes
 MARIA IVAMIDA L. DE GÓES
 TESOUREIRA
 Mat. 98.270

FOLHA - 133
 ARRETRADOS - 126
 11-199 - 146

R\$ 6.888,96
 R\$ 20,30

 R\$ 6.909,26