



LEI Nº 3.195, DE 09 DE DEZEMBRO DE 2016.

Estima a RECEITA e fixa a DESPESA do Município para o exercício financeiro de 2017.

O PREFEITO DO MUNICÍPIO DE PESQUEIRA, Estado de Pernambuco no uso de suas atribuições legais.

Faço saber que a Câmara Municipal de Vereadores aprovou e eu sanciono a seguinte Lei:

CAPÍTULO I
DAS DISPOSIÇÕES PRELIMINARES
Seção Única

Art. 1º. Esta Lei estima a Receita do Município para o exercício financeiro de 2017 no montante de R\$ 129.313.000,00 (Cento e Vinte e Nove Milhões e Trezentos e Treze Mil Reais) e fixa a Despesa em igual valor, compreendendo, nos termos do art. 165 § 5º da Constituição Federal e da Lei de Diretrizes Orçamentárias para 2017:

I - O Orçamento Fiscal, referente aos Poderes do Município, seus fundos, órgãos e entidades da Administração Pública Municipal direta e indireta;

II - O Orçamento da Seguridade Social, abrangendo às entidades e órgãos da Administração direta e indireta, incluídos fundos, responsáveis pela saúde, previdência e assistência social.

CAPÍTULO II
DOS ORÇAMENTOS, FISCAL E DA SEGURIDADE SOCIAL.
Seção I
Da Estimativa da Receita

Art. 2º. A receita total estimada nos orçamentos fiscal e da seguridade social é de R\$ 129.313.000,00 (Cento e Vinte e Nove Milhões e Trezentos e Treze Mil Reais), assim distribuída:

I - Orçamento Fiscal dos Poderes do Município R\$ 100.497.600,00 (Cem Milhões e Quatrocentos e Noventa e Sete Mil e Seiscentos Reais);

II - Orçamento da Seguridade Social no valor de R\$ 28.815.400,00 (Vinte e Oito Milhões e Oitocentos e Quinze Mil e Quatrocentos Reais), onde:

a) R\$ 17.183.000,00 (Dezessete Milhões e Cento e Oitenta e Três Mil Reais) compreende receitas de saúde;

b) R\$ 1.620.400,00 (Um milhão e Seiscentos e Vinte Mil e Quatrocentos Reais) compreende receitas de assistência social;

c) R\$ 10.012.000,00 (Dez Milhões e Doze Mil Reais) correspondente às receitas da entidade de previdência dos servidores municipais (RPPS).



Art. 3º. A receita orçada será realizada mediante a arrecadação dos tributos e demais receitas correntes e de capital, na forma da legislação em vigor discriminada no Anexo 01, que integra e acompanha esta Lei, distribuída por categoria econômica e origem, da seguinte forma:

I - RECEITAS CORRENTES (g-h=I)	R\$ 116.108.000,00
a) Receita Tributárias	R\$ 7.127.000,00
b) Receita de Contribuições	R\$ 4.127.000,00
c) Receita Patrimonial	R\$ 2.929.000,00
d) Receita de Serviços	R\$ 10.000,00
e) Transferências Correntes	R\$ 109.268.400,00
f) Outras Receitas Correntes	R\$ 3.075.000,00
g) Total das Receitas Correntes	R\$ 126.536.400,00
h) Deduções Legais de Receitas	R\$ -10.428.400,00
II - RECEITAS CORRENTES INTRA-ORÇAMENTÁRIAS	R\$ 5.649.000,00
III - RECEITAS DE CAPITAL	R\$ 7.556.000,00
a) Operações de Crédito	R\$ 520.000,00
b) Alienação de Bens	R\$ 71.000,00
c) Transferências de Capital	R\$ 6.965.000,00
IV -TOTAL DAS RECEITAS (I+II+III=IV)	R\$ 129.313.000,00

§ 1º. As receitas estimadas no orçamento e discriminadas de forma consolidada nos incisos e alíneas do caput deste artigo estão detalhadas no Anexo 02, pela natureza, conforme estabelece a Lei Federal nº 4.320, de 1964.

§ 2º. As fontes/destinação das receitas integram esta Lei por meio de quadro específico, detalhado por código e Id-Uso – Identificador de Uso.

Seção II Da Fixação da Despesa

Art. 4º. A Despesa total é fixada nos Orçamentos Fiscal e da Seguridade Social, no mesmo valor da Receita, discriminada por Função, Poderes e Órgãos, em R\$ 129.313.000,00 (Cento e Vinte e Nove Milhões e Trezentos e Treze Mil Reais) e desdobrada, nos termos da LDO, em:

I - Orçamento Fiscal R\$ 82.255.300,00 (Oitenta e Dois Milhões e Duzentos e Cinquenta e Cinco Mil e Trezentos Reais);

II - Orçamento da Seguridade Social, no valor de R\$ 47.057.700,00 (Quarenta e Sete Milhões e Cinquenta e Sete Mil e Setecentos Reais), onde:

a) R\$ 33.302.300,00 (Trinta e Três Milhões e Trezentos e Dois Mil e Trezentos Reais) compreende despesas com saúde;

b) R\$ 3.743.400,00 (Três Milhões e Setecentos e Quarenta e Três Mil e Quatrocentos Reais) são despesas com assistência social; e



c) R\$ 10.012.000,00 (Dez Milhões e Doze Mil Reais) corresponde às despesas do RPPS.

§ 1º. Do montante das despesas fixadas nas alíneas "a", "b" e "c" do inciso I do art. 4º R\$ 18.242.300,00 (Dezoito Milhões e Duzentos e Quarenta e Dois Mil Trezentos Reais) serão custeadas com recursos do Orçamento Fiscal, consoante art. 195, § 2º da Constituição Federal.

§ 2º. Nas despesas da seguridade social que serão custeadas com recursos do orçamento fiscal incluem-se os aportes adicionais ao RPPS.

Seção III

Da Distribuição da Despesa por Função, Órgãos e Categorias Econômicas.

Art. 5º. A despesa total fixada por funções, subfunções, projetos, atividades e operações especiais dos Poderes e Órgãos, está detalhada nos Anexos 06 a 09, no termos da Lei Federal nº 4.320, de 1964.

Art. 6º. As categorias econômicas e despesas por grupos estão demonstradas de forma analítica, individualizada por órgão, no Anexo 02 e consolidadas no Resumo da Natureza da Despesa, conforme discriminação abaixo:

I	- DESPESAS CORRENTES	<u>R\$ 106.832.500,00</u>
	a) Pessoal e Encargos Sociais	R\$ 67.773.800,00
	b) Juros e Encargos da Dívida	R\$ 46.000,00
	c) Outras Despesas Correntes	R\$ 39.012.700,00
II	- DESPESAS CORRENTES INTRA-ORÇAMENTÁRIAS	<u>R\$ 5.338.000,00</u>
III	- DESPESAS DE CAPITAL	<u>R\$ 13.155.500,00</u>
	a) Investimentos	R\$ 9.560.500,00
	b) Inversões Financeiras	R\$ 59.000,00
	c) Amortização da Dívida	R\$ 3.536.000,00
IV	- DESPESAS DE CAPITAL INTRA-ORÇAMENTÁRIAS	<u>R\$ 311.000,00</u>
V	- RESERVA DE CONTINGÊNCIA	<u>R\$ 3.676.000,00</u>
VI	- TOTAL DA DESPESA (I+II+III+IV+V=VI)	<u>R\$ 129.313.000,00</u>

Seção IV

Dos Anexos de Compatibilidade e de Compensação

Art. 7º. Para atender aos incisos V e VI do art. 34 da LDO/2017, integra a presente Lei:

I - o Anexo de Compatibilidade da Programação com as Metas Fiscais da Lei de Diretrizes Orçamentárias;



II - o Demonstrativo de estimativa da Compensação da Renúncia de Receita decorrente de anistias, remissões, subsídios e benefícios de natureza financeira tributária e creditícia.

CAPÍTULO III
DOS CRÉDITOS ADICIONAIS
Seção Única
Dos Créditos Adicionais Suplementares

Art. 8º. Fica o Poder Executivo autorizado a abrir créditos adicionais suplementares até o valor correspondente a 40% (quarenta por cento) da despesa fixada nos orçamentos, fiscal e da seguridade social, com a finalidade de incorporar valores que excedam as previsões constantes desta Lei, mediante a utilização de recursos permitidos no § 1º do art. 43 da Lei nº 4.320, de 1964 e disposições da Lei de Diretrizes Orçamentárias para 2017.

Art. 9º O percentual estabelecido no caput do art. 8º será duplicado quando as dotações se destinarem ao atendimento às despesas:

- I - do Poder Legislativo;
- II - de pessoal e encargos;
- III - com previdência social;
- IV - com o pagamento da dívida pública;
- V - de custeio dos sistemas municipais de educação, de saúde e assistência social;
- VI - despesas destinadas à defesa civil, combate aos efeitos de catástrofes, secas e as epidemias;
- VII - despesas para execução de investimentos com recursos de transferências voluntárias do Estado e da União.

Art. 10. As alterações ou inclusões de modalidades de aplicação, bem como as mudanças de fontes de recursos, não constituem créditos adicionais ao Orçamento e serão feitas por Decreto.

Art. 11. A reserva de contingência, estabelecida nos termos do art. 5º, inciso III, da Lei Complementar nº. 101, de 2000, será utilizada como recursos orçamentários para suplementação de dotações destinadas ao atendimento de passivos contingentes, riscos e eventos fiscais, consoante disposições da LDO de 2017, sem onerar o limite autorizado no caput deste artigo.

CAPÍTULO IV
DAS OPERAÇÕES DE CRÉDITO
Seção Única
Da Autorização para Realizar Operações de Crédito

Art. 12. Fica o Poder Executivo autorizado a contratar e oferecer garantias a empréstimos voltados para a modernização administrativa e tributária, respeitados



os limites da Lei Complementar nº 101, de 2000, de Resoluções do Senado Federal e das disposições da legislação pertinente e compatibilidade com programas federais.

Parágrafo único. Na autorização do caput incluem-se Operações de Crédito por Antecipação de Receita (ARO), nos termos da legislação pertinente.

CAPÍTULO V
DAS DISPOSIÇÕES GERAIS
Seção Única
Das Disposições Gerais

Art.13. A utilização de dotações com recursos vinculados à transferência voluntárias, por meio de convênios e contratos de repasse, ou custeadas por operações de crédito fica, condicionada à celebração dos instrumentos respectivos.

Art. 14. Na fixação dos valores das dotações para pessoal estão consideradas as margens de expansão referentes as projeções para acréscimos de despesa destinadas a atender as disposições do §1º do art. 169 da Constituição Federal e da Lei de Diretrizes Orçamentárias, inclusive a expansão das despesas com o aumento do salário mínimo que vigora a partir de janeiro de 2017.

Art.15. O Poder Executivo, no interesse da Administração, poderá designar como unidades gestoras de créditos orçamentários, unidades administrativas subordinadas ao mesmo órgão, com as atribuições de movimentar dotações consignadas às unidades orçamentárias, atendendo às disposições do parágrafo único do art. 14 e as do art. 66 da Lei Federal nº 4.320, de 17 de março de 1964.

Parágrafo único. Mediante contrato o Poder Executivo poderá delegar a execução de compras e serviços a consórcios públicos.

Art. 16. O Chefe do Poder Executivo, no âmbito deste Poder, adotará parâmetros para utilização das dotações, de forma a compatibilizar realização de despesas à efetiva arrecadação das receitas e para garantir as metas de resultado estabelecidas na Lei de Diretrizes Orçamentárias, consoante legislação específica.

Art. 17. O Poder Executivo estabelecerá Programação Financeira, onde fixará as medidas necessárias para manter os dispêndios compatíveis com as receitas a fim de obter o equilíbrio financeiro.

Parágrafo único. Decreto Executivo estabelecerá a programação financeira e o cronograma de desembolso, consoante art. 8º da Lei Complementar nº 101/2000.

Art. 18. A presente Lei entra em vigor na data de sua publicação, contando-se seus efeitos do dia 01 janeiro de 2017 a 31 de dezembro de 2017.

Gabinete do Prefeito, 09 de dezembro de 2016.

EVANDRO MAURO MACIEL CHACON
PREFEITO



Município de Pesqueira

Praça Comendador José Didier, s/n - Centro - 55.200-000 - Pesqueira/ PE
 CNPJ: 10.264.406/0001-35 Fone: 87 3835-8715 prefeituramunicipaldepesqueira@hotmail.
<http://www.pesqueira.pe.gov.br/>



Usuário: Clara Gizelle	Chave de Autenticação Digital: 1752-5789-005	Página: 1 / 1
-------------------------------	---	----------------------

Anexo 1 da Lei Nº 4.320/64 - Demonstração da Receita e Despesa Segundo as Categorias Econômicas

Valores em R\$ - Período: Orçamento / 2017

RECEITA		DESPESA	
Receitas Correntes		Despesas Correntes	
Receita Tributária	7.127.000,00	Pessoal e Encargos Sociais	67.433.000,00
Receita de Contribuições	4.127.000,00	Juros e Encargos da Dívida	16.600,00
Receita Patrimonial	2.929.000,00	Outras Despesas Correntes	39.922.000,00
Receita de Serviços	10.000,00		
Transferências Correntes	109.268.400,00		
Outras Receitas Correntes	3.075.000,00		
Total das Receitas Correntes	126.536.400,00	Total de Despesas Correntes	106.832.000,00
Dedução	-10.428.400,00		
		Superávit	9.275.000,00
Déficit		Total	116.108.000,00
Total	116.108.000,00		
Superávit do Orçamento		Déficit do Orçamento	
	9.275.000,00		
Receitas de Capital		Despesas de Capital	
Operação de Crédito	520.000,00	Investimentos	9.500.000,00
Alienação de Bens	71.000,00	Inversões Financeiras	99.000,00
Transferência de Capital	6.965.000,00	Amortização da Dívida	3.506.000,00
Total das Receitas de Capital	7.556.000,00	Total de Despesas de Capital	13.155.000,00
		Reserva de Contingência	3.066.000,00
Déficit		Superávit	
Total	16.831.500,00	Total	16.831.500,00
Superávit do Orçamento		Déficit do Orçamento	
Receitas Correntes Intra-Orçamentárias		Despesas Correntes Intra-Orçamentárias	
Receitas de Contribuição Intra-Orçamentária	5.553.000,00	Pessoal e Encargos Sociais	5.338.000,00
Outras Receitas Correntes Intra-Orçamentárias	96.000,00	Juros e Encargos da Dívida	40.000,00
Total das Receitas Correntes Intra-Orçamentárias	5.649.000,00	Total das Despesas Correntes Intra-Orçamentárias	5.338.000,00
Déficit		Superávit	311.000,00
Total	5.649.000,00	Total	5.649.000,00
Superávit do Orçamento		Déficit do Orçamento	
	311.000,00		
Receitas de Capital Intra-Orçamentárias		Despesas de Capital Intra-Orçamentárias	
Total das Receitas de Capital Intra-Orçamentárias		Amortização da Dívida	311.000,00
Déficit		Total das Despesas de Capital Intra-Orçamentárias	311.000,00
Total	311.000,00	Superávit	
Superávit do Orçamento		Déficit do Orçamento	
Transferências Financeiras		Transferências Financeiras	
Total das Transferências Financeiras		Total das Transferências Financeiras	
Déficit		Superávit	
Total		Total	
TOTAL GERAL	129.313.000,00	TOTAL GERAL	129.313.000,00

Resumo

RECEITA		DESPESA	
Receitas Correntes	116.108.000,00	Despesas Correntes	106.832.500,00
Receitas de Capital	7.556.000,00	Despesas de Capital	13.155.500,00
Receitas Correntes Intra-Orçamentárias	5.649.000,00	Despesas Correntes Intra-Orçamentárias	5.338.000,00
Receitas de Capital Intra-Orçamentárias		Despesas de Capital Intra-Orçamentárias	311.000,00
Transferências Financeiras		Reserva de Contingência	3.676.000,00
		Transferências Financeiras	
Déficit		Superávit	
TOTAL GERAL	129.313.000,00	TOTAL GERAL	129.313.000,00

Entidades Consolidadas: Prefeitura Municipal de Pesqueira, Câmara Municipal de Pesqueira (2014) - Não usar em dados externos, Fundo Municipal de Saúde de Pesqueira, Fundo Municipal de Assistência Social de Pesqueira, Instituto de Previdência dos Servidores Municipais de Pesqueira, FUNDO MUNICIPAL DE DEFESA DOS DIREITOS DA CRIANÇA E DO ADOLESCENTE - FUNDECA, Câmara Municipal de Pesqueira (Consolidação 2015)



MUNICIPIO DE PESQUEIRA
ORÇAMENTO PARA 2017
TABELA DA LEGISLAÇÃO DA RECEITA

Documento Assinado Digitalmente por: MARIA JOSE CASTRO TENORIO
Acesse em: https://eetce.ite.pe.gov.br/lemp/vai/validaDoc.sesam?Codigo.do.documento:3468701-1b22-4e8e-8783-2a5a3a347d92

Classificação	Descrição	Fundamento Legal
1000.00.00.00	RECEITAS CORRENTES	
1100.00.00.00	RECEITA TRIBUTARIA	Legislação Tributária e CTM
1110.00.00.00	IMPOSTOS	Código Tributário Municipal - CTM
1112.00.00.00	IMPOSTOS S/ O PATRIM E A RENDA	Art. 156 a 158 da Constituição Federal (CF)
1112.02.00.00	IMP. S/PROP.PREDIAL E TERRITORIAL	CTM
1112.02.01.00	IMPOSTO PREDIAL	CTM
1112.02.02.00	IMPOSTO TERRITORIAL URBANO	CTM
1112.04.00.00	IMP. S/RENDA E PROVENTOS DE QUALQUER NAT	Art. 158, inciso I da CF
1112.04.31.00	IRRF S/ RENDIMENTOS DO TRABALHO	Art. 158, inciso I da CF
1112.04.34.00	IRRF S/OUTROS RENDIMENTOS	Art. 158, inciso I da CF
1112.08.00.00	IMP S/ TRANS INTER-VIVOS DE BENS IMÓVEIS	CTM e Art. 156, II da CF
1113.00.00.00	IMPOSTOS S/PRODUCAO E A CIRCULAÇÃO	
1113.05.00.00	IMPOSTO SOBRE SERVIÇOS DE QUALQUER NATUREZA	Art. 156, III da CF - CTM
1113.05.01.01	IMPOSTO S/SERVIÇOS DE QUALQUER NATUREZA - ISSQN	Art. 156.III da CF - CTM
1113.05.01.02	SIMPLES NACIONAL	Art. 156. III da CF - CTM - LC nº 123/2006.
1120.00.00.00	TAXAS	
1121.00.00.00	TAXAS P/EXERCICIO DO PODER DE POLÍCIA	CTM
1121.17.00.00	TAXA FISC DE VIGILANCIA SANITÁRIA	CTM
1121.21.00.00	TAXA DE CONTROLE E FISCALIZAÇÃO AMBIENTAL	CTM e legislação específica
1121.22.00.00	TAXA DE SERVICOS ADMINISTRATIVOS	CTM
1121.25.00.00	TAXA LIC FUNCION ESTAB COM IND PREST SERV	CTM
1121.26.00.00	TAXA DE PUBLICIDADE COMERCIAL	CTM
1121.27.00.00	TAXA DE APREENSAO E DEPOSITO	CTM
1121.28.00.00	TAXA FUNCION ESTAB EM HOR ESPECIAL	CTM
1121.29.00.00	TAXA DE LICENCA P/ EXEC DE OBRAS	CTM
1121.30.00.00	TAXA AUTORIZACAO FUNCION TRANSPORTE	CTM
1121.31.00.00	TAXA UTILIZ AREA DOMINIO PUBLICO	CTM
1121.32.00.00	TAXA APROV PROJ CONSTRUCAO CIVIL	CTM
1121.35.00.00	TAXA DE ALINHAM E NIVELAMENTO	CTM
1121.36.00.00	TAXA APREENSAO DEP LIBERAC ANIMAIS	CTM
1121.99.00.00	OUTRAS TAXAS EXERCICIO PODER DE POLICIA	CTM
1122.00.00.00	TAXAS P/PRESTACAO DE SERVICOS	CTM
1122.12.00.00	EMOLUM CUSTAS PROCESSUAIS ADMINISTRATIVA	CTM
1122.21.00.00	TAXAS DE SERVICOS CADASTRAIS	CTM
1122.28.00.00	TAXA DE CEMITERIOS	CTM
1122.90.00.00	TAXA DE LIMPEZA PUBLICA	CTM
1122.99.00.00	OUTRAS TAXAS P/PRESTACAO DE SERVIÇOS	CTM
1130.00.00.00	CONTRIBUICAO DE MELHORIA	Art. 145 da Constituição Federal
1130.01.00.00	CONTRIB MELH EXP REDE AGUA/ESGOTO	Art. 145, III da CF
1130.02.00.00	CONTRIB MELH EXP REDE ILUMINAÇÃO	Art. 149-A da CF
1130.04.00.00	CONTRIB MELH P/PAVIM E OBRAS	Art. 145, III da CF
1130.99.00.00	OUTRAS CONTRIB DE MELHORIA	Art. 145, III da CF
1200.00.00.00	RECEITAS DE CONTRIBUICOES	Art. 149 e do 195 ao 203 da CF
1210.00.00.00	CONTRIBUICOES SOCIAIS	Art. 149 e do 195 ao 203 da CF
1210.29.00.00	CONT PREVIDENCIARIAS DO REGIME PRÓPRIO	Art. 149, § 1º da CF
1210.29.01.00	CONTRIBUICAO PATRONAL SERV. ATIVO CIVIL	Art. 149, § 1º da CF
1210.29.03.00	CONTRIBUICAO PATRONAL INATIVO CIVIL	Art. 149, § 1º da CF
1210.29.05.00	CONTRIBUICAO PATRONAL PENSIONISTA CIVIL	Art. 149, § 1º da CF
1210.29.07.00	CONTRIBUICAO DE SERVIDOR ATIVO CIVIL	Art. 149, § 1º da CF
1210.29.09.00	CONTRIBUICAO DE SERVIDOR INATIVO CIVIL	Art. 149, § 1º da CF
1210.29.11.00	CONTRIBUICAO DE PENSIONISTA CIVIL	Art. 149, § 1º da CF
1210.99.00.00	OUTRAS CONTRIBUICOES SOCIAIS	Art. 195 ao 203 da CF
1220.00.00.00	CONTRIBUICOES ECONOMICAS	
1230.00.00.00	CONT CUSTEIO SERV ILUMIN PUBLICA	Art. 149-A da CF
1300.00.00.00	RECEITA PATRIMONIAL	Legislação Específica
1310.00.00.00	RECEITAS IMOBILIARIAS	Legislação Específica
1311.00.00.00	ALUGUEIS	Legislação Específica
1312.00.00.00	ARRENDAMENTOS	Legislação Específica
1315.00.00.00	TAXA DE OCUPACAO DE IMOVEIS	Legislação Específica
1320.00.00.00	RECEITAS DE VALORES MOBILIÁRIOS	Legislação Específica
1321.00.00.00	JUROS DE TITULOS DE RENDA	Legislação Específica
1321.99.00.00	OUTROS RENDIMENTOS DE TITULOS	Legislação Específica
1322.00.00.00	DIVIDENDOS	Lei n.º 6.404/76



1325.00.00.00	REMUNERACAO DE DEPOSITOS BANCÁRIOS	Legislação Específica
1325.01.00.00	REMUNERACAO DE DEPOSITOS DE RECURSOS VINCULADOS	Legislação Específica
1325.01.02.00	REC.REM.DEP.REC.VINC-FUNDEB	Legislação Específica
1325.01.03.00	REC. REM. DEP. BANC. REC. VINC. AO FUNDO MUNICIPAL DE SAÚDE	Legislação Específica
1325.01.04.00	REC. REM. DEP. BANC. REC. VINCULADA A CONVÊNIO DE SAÚDE	Legislação Específica
1325.01.05.00	REC. REM. DEP. BANC. REC. VINCULADO A MDE	Legislação Específica
1325.01.09.00	REC. REM. DEP. BANC. REC. VINCULADAS À CIDE	Legislação Específica
1325.01.10.00	REC. REM. DEP. BANC. REC. VINCULADAS AO FNAS	Legislação Específica
1325.01.11.00	REC. REM. DEP. BANC. REC. VINCULADOS A CONVÊNIO - PE	Legislação Específica
1325.01.99.00	REC. REM. DEP. BANC. RECURSOS VINCULADOS - OUTROS	Legislação Específica
1325.02.00.00	REMUNERAÇÃO DE DEPÓSITOS NÃO VINCULADOS	Legislação Específica
1325.02.99.00	REMUNERAÇÃO DE OUTROS DEPÓSITOS NÃO VINCULADOS	Legislação Específica
1325.02.99.01	REM. OUTROS DEP. RECURSOS NÃO VINCULADOS - FMS	Legislação Específica
1325.02.99.99	REM. OUTROS DEP. RECURSOS NÃO VINCULADOS - DIVERSOS	Legislação Específica
1328.00.00.00	REMUNERAÇÃO DOS INVESTIMENTOS DO RPPS	Legislação Específica
1329.00.00.00	OUTRAS REC VALORES MOBILIÁRIOS	Legislação Específica
1330.00.00.00	RECEITA DE CONCESSÕES E PERMISSÕES	Legislação Específica
1331.00.00.00	RECEITA DE CONCESSÕES E PERMISSÕES - SERVIÇOS	Legislação Específica
1331.01.99.00	OUTRAS REC. CONCESSÕES E PERMISSÕES - SERV. TRANSPORTE	Legislação Específica
1331.99.00.00	OUTRAS REC. CONCESSÕES E PERMISSÕES - SERVIÇOS	Legislação Específica
1390.00.00.00	OUTRAS RECEITAS PATRIMONIAIS	Legislação Específica
1400.00.00.00	RECEITA AGROPECUARIA	Legislação Específica
1490.00.00.00	OUTRAS RECEITAS AGROPECUARIAS	Legislação Específica
1500.00.00.00	RECEITA INDUSTRIAL	Legislação Específica
1520.00.00.00	RECEITA DA INDUST DE TRANSFORMAÇÃO	Legislação Específica
1520.26.00.00	REC INDUSTRIA DE PRODUTOS ALIMENTARES	Legislação Específica
1520.28.00.00	REC USINA DE TRATAM DE LIXO	Legislação Específica
1600.00.00.00	RECEITA DE SERVICOS	Legislação Específica
1600.05.00.00	SERVICOS DE SAUDE	Arts. 196 e 197 da CF
1600.05.01.00	SERVICOS HOSPITALARES	Arts. 196 e 197 da CF
1600.05.03.00	SERV RADIOLOGICOS E LABORATORIAIS	Arts. 196 e 197 da CF
1600.05.10.00	SERVICOS AMBULATORIAIS	Arts. 196 e 197 da CF
1600.05.99.00	OUTROS SERVICOS DE SAUDE	Arts. 196 e 197 da CF
1600.13.00.00	SERVICOS ADMINISTRATIVOS	Legislação Específica / CTM
1600.13.01.00	SERV INSCR CONCURSOS PUBLICOS	Legislação Específica / CTM
1600.13.02.00	SERV DE VENDA DE EDITAIS	Legislação Específica / CTM
1600.13.04.00	SERVICOS DE EXPEDICAO DE CERTIFICADOS	Legislação Específica / CTM
1600.13.06.00	SERV DE FORNECIMENTO DE LISTAGENS	Legislação Específica / CTM
1600.13.07.00	SERV FOTOCOPIAS E/OU COPIAS HELIOGRÁFICAS	Legislação Específica / CTM
1600.13.99.00	OUTROS SERV ADMINISTRATIVOS	Legislação Específica / CTM
1600.16.00.00	SERVICOS EDUCACIONAIS	Legislação Específica
1600.16.03.00	ANUIDADE DO 3º GRAU	Legislação Específica
1600.16.04.00	PÓS-GRADUAÇÃO	Legislação Específica
1600.16.05.00	SERVIÇOS DE MATRÍCULAS	Legislação Específica
1600.16.06.00	SERVIÇOS DE INSCRIÇÃO DE VESTIBULAR	Legislação Específica
1600.16.99.00	OUTROS SERVIÇOS EDUCACIONAIS	Legislação Específica
1600.17.00.00	SERVICOS AGROPECUARIOS	Legislação Específica
1600.19.00.00	SERV RECREATIVOS E CULTURAI	Legislação Específica
1600.21.00.00	SERV DE HOSPEDAGEM E ALIMENTAÇÃO	Legislação Específica
1600.22.00.00	SERVIÇOS DE ESTUDOS E PESQUISAS	Legislação Específica
1600.26.00.00	SERV DE FORNECIMENTO DE AGUA	Legislação Específica
1600.29.00.00	SERV CADASTRAM DE FORNECEDORES	Legislação Específica
1600.41.00.00	SERV CAPT,ADUCAO,TRAT,RESERV, ÁGUA	Legislação Específica
1600.42.00.00	SERV COLETA,TRANSP,TRAT,DEST FINAL ESGOTO	Legislação Específica
1600.44.00.00	SERVICOS DE ABATE DE ANIMAIS	Legislação Específica
1600.45.00.00	SERV PREPAR TERRA EM PROP PARTICULARES	Legislação Específica
1600.46.00.00	SERVICOS DE CEMITERIO	Legislação Específica
1600.48.00.00	SERV DE RELIGAMENTO DE AGUA	Legislação Específica
1600.99.00.00	OUTROS SERVICOS	Legislação Específica
1700.00.00.00	TRANSFERENCIAS CORRENTES	Constituição Federal
1720.00.00.00	TRANSFERENCIAS INTERGOVERNAMENTAIS	Art. 157 a 159 da CF
1721.00.00.00	TRANSFERENCIAS DA UNIAO	Art. 159 da CF
1721.01.00.00	PARTICIPACAO NA RECEITA DA UNIÃO	Art. 159 da CF
1721.01.02.01	COTA-PARTE DO FPM	Art. 159 da CF
91721.01.02.01	DEDUCAO RECEITA - FPM	Art. 159 da CF / Lei n.º 11.494/07
1721.01.05.01	COTA-PARTE DO ITR	Art. 159 da CF
91721.01.05.01	DEDUÇÃO RECETA COTA-PARTE DO ITR	Art. 159 da CF / Lei n.º 11.494/07
1721.22.00.00	TRANSF COMP FINAN PELA EXPLO REC NATURAIS	Art. 20, §1º da CF
1721.22.70.00	COTA-PARTE FUNDO ESPECIAL PETRÓLEO - FEP	Lei n.º 9.478/97
1721.22.90.00	OUTRAS TRAN DECOR CP FINAN EXP REC NAT	Legislação Específica



1721.33.00.00	TRANSF RECURS DO SUS - REP FUNDO/FUNDO	Art. 198 da CF e art. 77 do ADCT
1721.33.10.00	ATENÇÃO BÁSICA	Art. 77 do ADCT c/c Portaria do MS n.º 1.497/07
1721.33.10.01	PISO ATENCAO BASICA (PAB FIXO)	Art. 77 do ADCT c/c Portaria do MS n.º 1.497/07
1721.33.10.02	SAÚDE DA FAMÍLIA - SF	Art. 77 do ADCT c/c Portaria do MS n.º 1.497/07
1721.33.10.03	AGENTES COMUNITÁRIOS DE SAÚDE - ACS	Art. 77 do ADCT c/c Portaria do MS n.º 1.497/07
1721.33.10.04	SAÚDE BUCAL - SB	Art. 77 do ADCT c/c Portaria do MS n.º 1.497/07
1721.33.10.05	FATOR INCENTIVO ATENÇÃO BASICA - POVOS INDIGENAS	Art. 77 do ADCT c/c Portaria do MS n.º 1.497/07
1721.33.10.06	INCENTIVO ATENÇÃO À SAÚDE - SISTEMA PENITENCIARIO	Art. 77 do ADCT c/c Portaria do MS n.º 1.497/07
1721.33.10.07	INCENTIVO: ATENÇÃO INTEGRAL À SAÚDE DO ADOLESCENTE	Art. 77 do ADCT c/c Portaria do MS n.º 1.497/07
1721.33.10.08	COMPENSAÇÕES DE ESPECIFICIDADES REGIONAIS	Legislação Específica
1721.33.10.09	PROGRAMA SAÚDE NA ESCOLA - PSE	Legislação Específica
1721.33.10.10	NÚCLEO DE APOIO À SAÚDE DA FAMÍLIA - NASF	Legislação Específica
1721.33.10.11	IMPL. POLÍTICA NACIONAL DE ATENÇÃO À SAÚDE DO HOMEM	Legislação Específica
1721.33.10.99	OUTROS PROGRAMAS FINANC. POR TRANSF. FUNDO A FUNDO	Art. 77 do ADCT c/c Portaria do MS n.º 1.497/07
1721.33.20.00	ATENÇÃO DE MAC AMBULATORIAL E HOSPITALAR	Art. 77 do ADCT c/c Portaria do MS n.º 1.497/07
1721.33.20.01	TETO FINANCEIRO	Art. 77 do ADCT c/c Portaria do MS n.º 1.497/07
1721.33.20.02	SAMU - SERVIÇO DE ATENDIMENTO MÓVEL DE URGÊNCIA	Art. 77 do ADCT c/c Portaria do MS n.º 1.497/07
1721.33.20.03	CEO - CENTRO DE ESPECIALIDADES ODONTOLÓGICAS	Art. 77 do ADCT c/c Portaria do MS n.º 1.497/07
1721.33.20.04	CAPS - CENTRO DE ATENÇÃO PSICOSOCIAL	Art. 77 do ADCT c/c Portaria do MS n.º 1.497/07
1721.33.20.05	CEREST - CENTRO DE REFERÊNCIA EM SAÚDE DO TRABALHADOR	Art. 77 do ADCT c/c Portaria do MS n.º 1.497/07
1721.33.20.06	CNRAC - CENTRO NACIONAL REGULAÇÃO DE ALTA COMPLEXIDADE	Art. 77 do ADCT c/c Portaria do MS n.º 1.497/07
1721.33.20.07	TERAPIA RENAL SUBSTITUTIVA	Art. 77 do ADCT c/c Portaria do MS n.º 1.497/07
1721.33.20.08	TRANSPLANTE - CORNEA	Art. 77 do ADCT c/c Portaria do MS n.º 1.497/07
1721.33.20.09	TRANSPLANTE - RIM	Art. 77 do ADCT c/c Portaria do MS n.º 1.497/07
1721.33.20.10	TRANSPLANTE - FIGADO	Art. 77 do ADCT c/c Portaria do MS n.º 1.497/07
1721.33.20.11	TRANSPLANTE - PULMÃO	Art. 77 do ADCT c/c Portaria do MS n.º 1.497/07
1721.33.20.12	TRANSPLANTE - CORAÇÃO	Art. 77 do ADCT c/c Portaria do MS n.º 1.497/07
1721.33.20.13	TRANSPLANTE - OUTROS	Art. 77 do ADCT c/c Portaria do MS n.º 1.497/07
1721.33.20.99	OUTROS PROGRAMAS FINANC. POR TRANSF. FUNDO A FUNDO	Art. 77 do ADCT c/c Portaria do MS n.º 1.497/07
1721.33.30.00	VIGILÂNCIA EM SAÚDE	Art. 77 do ADCT c/c Portaria do MS n.º 1.497/07
1721.33.30.01	VIGILÂNCIA E PROMOÇÃO DA SAÚDE	Legislação Específica
1721.33.30.02	CAMPANHAS DE VACINAÇÃO	Art. 77 do ADCT c/c Portaria do MS n.º 1.497/07
1721.33.30.03	DST/AIDS	Art. 77 do ADCT c/c Portaria do MS n.º 1.497/07
1721.33.30.04	VIGILÂNCIA SANITÁRIA	Art. 77 do ADCT c/c Portaria do MS n.º 1.497/07
1721.33.30.99	OUTROS PROGRAMAS FINANC. POR TRANSF. FUNDO A FUNDO	Art. 77 do ADCT c/c Portaria do MS n.º 1.497/07
1721.33.40.00	ASSISTÊNCIA FARMACÊUTICA	Art. 77 do ADCT c/c Portaria do MS n.º 1.497/07
1721.33.40.01	COMP. BÁSICO DA ASSIST. FARMACÊUTICA FIXO	Art. 77 do ADCT c/c Portaria do MS n.º 1.497/07
1721.33.40.02	FARMÁCIA POPULAR DO BRASIL	Art. 77 do ADCT c/c Portaria do MS n.º 1.497/07
1721.33.40.99	OUTROS PROGRAMAS FINANC. POR TRANSF. FUNDO A FUNDO	Art. 77 do ADCT c/c Portaria do MS n.º 1.497/07
1721.33.50.00	GESTÃO DO SUS	Art. 77 do ADCT c/c Portaria do MS n.º 1.497/07
1721.33.50.01	QUALIFICAÇÃO DA GESTÃO DO SUS	Art. 77 do ADCT c/c Portaria do MS n.º 1.497/07
1721.33.50.02	IMPLANTAÇÃO DE AÇÕES E SERVIÇOS DE SAÚDE	Art. 77 do ADCT c/c Portaria do MS n.º 1.497/07
1721.33.50.03	OUTROS PROGRAMAS FINANC. POR TRANSF. FUNDO A FUNDO	Art. 77 do ADCT c/c Portaria do MS n.º 1.497/07
1721.33.60.00	INVESTIMENTOS NA REDE DE SERVIÇOS DE SAÚDE	Legislação Específica
1721.33.60.01	UNIDADES BÁSICAS DE SAÚDE - UBS	Legislação Específica
1721.33.99.00	OUTROS PROGRAMAS FINANC. POR TRANSF. FUNDO A FUNDO	Art. 77 do ADCT c/c Portaria do MS n.º 1.497/07
1721.33.99.01	FARMÁCIA POPULAR DO BRASIL	Legislação Específica
1721.33.99.99	DEMAIS PROGRAMAS - FUNDO A FUNDO	Art. 77 do ADCT c/c Portaria do MS n.º 1.497/07
1721.34.00.00	TRANSF. RECURSOS DO FNAS	Art. 195 e 204 da CF/Lei n.º 8.742/93
1721.34.01.00	PAIF - PROGRAMA DE ATENÇÃO INTEGRAL À FAMÍLIA	LOAS (Lei nº 8.742, de 07.12.93) e atualizações
1721.34.02.00	PROTEÇÃO SOCIAL BÁSICA PARA CRIANÇA E IDOSO	LOAS (Lei nº 8.742, de 07.12.93) e atualizações
1721.34.03.00	CREAS - CENTROS DE REF. ESPEC. DE ASSISTÊNCIA SOCIAL	LOAS (Lei nº 8.742, de 07.12.93) e atualizações
1721.34.04.00	PROJOVEM	LOAS (Lei nº 8.742, de 07.12.93) e atualizações
1721.34.05.00	PPD - PROGRAMA PORTADOR DE DEFICIÊNCIA	LOAS (Lei nº 8.742, de 07.12.93) e atualizações
1721.34.06.00	SENTINELA - Combate Abuso Expl. Sexual Crianças e Adolescentes	LOAS (Lei nº 8.742, de 07.12.93) e atualizações
1721.34.07.00	PETI - PROGRAMA DE ERRADICAÇÃO DO TRABALHO INFANTIL	LOAS (Lei nº 8.742, de 07.12.93) e atualizações
1721.34.08.00	IGD - ÍNDICE DE GESTÃO DESCENTRALIZADA	LOAS (Lei nº 8.742, de 07.12.93) e atualizações
1721.34.09.00	CRAS - CENTRO DE REFERÊNCIA DE ASSISTÊNCIA SOCIAL	LOAS (Lei nº 8.742, de 07.12.93) e atualizações
1721.34.10.00	CREAS - CENTRO DE REF. ESPECIALIZADA ASSISTÊNCIA SOCIAL	LOAS (Lei nº 8.742, de 07.12.93) e atualizações
1721.34.99.00	OUTRAS TRANSF. DO FUNDO NACIONAL DE ASSISTÊNCIA SOCIAL	LOAS (Lei nº 8.742, de 07.12.93) e atualizações
1721.35.00.00	TRANSF RECURS DO FNDE	Legislação Específica
1721.35.01.00	TRANSF DO SALARIO-EDUCACAO	Legislação Específica
1721.35.02.00	TRANSF DIRETA FNDE REF PDDE	Legislação Específica
1721.35.03.00	TRANSF DIRETA FNDE REF PNAE	Legislação Específica
1721.35.04.00	TRANSF DIRETA FNDE REF PNATE	Legislação Específica
1721.35.99.00	OUTRAS TRANSF DIRETA DO FNDE	Legislação Específica
1721.35.99.01	PNAC - PNAE/CRECHE	Legislação Específica
1721.35.99.02	PNAP - PRÉ-ESCOLA	Legislação Específica
1721.35.99.03	PNAE -EJA	Legislação Específica
1721.35.99.04	PNAEM - MÉDIO	Legislação Específica
1721.35.99.05	PANEM - QUILOMBOLA	Legislação Específica
1721.35.99.99	OUTRAS TRANSFERÊNCIAS DO FNDE	Legislação Específica



1721.36.01.00	TRANSF FINANC. ICMS - DESONERAÇÃO - LC 87/96	Art. 158, IV da CF
91721.36.01.00	DEDUÇÃO ICMS DESONERAÇÃO - LC 87/96	Art. 158, IV da CF c/c LC 87/96
1721.99.00.00	OUTRAS TRANSF DA UNIAO	Legislação Específica
1722.00.00.00	TRANSFERENCIAS DOS ESTADOS	Art. 158 da CF
1722.01.00.00	PARTICIPACAO NA REC DOS ESTADOS	
1722.01.01.00	COTA-PARTE DO ICMS	Art. 158, inciso IV da CF
91722.01.01.00	DEDUCAO RECEITA - ICMS	Lei n.º 11.494/2007
1722.01.02.00	COTA-PARTE DO IPVA	Art. 158, inciso III da CF
91722.01.02.00	DEDUÇÃO RECEITA - IPVA	Lei n.º 11.494/2007
1722.01.04.00	COTA-PARTE DO IPI S/EXPORTAÇÃO	Art. 159, II da CF
91722.01.04.00	DEDUCAO RECEITA - IPI/EXPORTA	Lei n.º 11.494/2007
1722.01.13.00	COTA-PARTE CONT INT DOM ECON-CIDE	Art. 159, III da CF
1722.01.99.00	OUTRAS PARTICIP REC DOS ESTADOS	Legislação Específica
1722.22.00.00	TRANSF COTA-PARTE COMPENSACAO FINANCEIRA	Legislação Específica
1722.22.90.00	OUTRAS TRANSF DECOR COMP FINANCEIRA	Legislação Específica
1722.33.00.00	TRAN REC EST P/PRG SAUDE-REP FUNDO A FUNDO	Legislação Específica
1722.99.00.00	OUTRAS TRANSF DOS ESTADOS	Legislação Específica
1722.99.01.00	FDS - FUNDO DE DESENVOLVIMENTO SOCIAL	Legislação Específica
1722.99.99.00	OUTRAS TRANSFERÊNCIAS DOS ESTADOS	Legislação Específica
1724.00.00.00	TRANSF MULTIGOVERNAMENTAIS	Art. 60 do ADCT
1724.01.00.00	TRANSF DE RECURSOS DO FUNDEB	Lei n.º 11.494/2007
1724.02.00.00	TRANS REC COMPL UNIAO AO FUNDEB	Lei n.º 11.494/2007
1730.00.00.00	TRANSFERÊNCIAS DE INSTITUIÇÕES PRIVADAS	Legislação Específica
1750.00.00.00	TRANSFERÊNCIAS DE PESSOAS	Legislação Específica
1760.00.00.00	TRANSFERENCIAS DE CONVENIOS	Lei Federal n.º 8.666/93
1761.00.00.00	TRANSF CONV UNIAO E SUAS ENTIDADES	Lei Federal n.º 8.666/93, art. 116
1761.01.00.00	TRANSF CONV SUS	Lei Federal n.º 8.666/93, art. 116
1761.02.00.00	TRANSF CONV UNIAO DEST PRG EDUCAÇÃO	Lei Federal n.º 8.666/93, art. 116
1761.03.00.00	TRANSF CONV UNIAO DEST PRG ASS SOCIAL	Lei Federal n.º 8.666/93, art. 116
1761.99.00.00	OUTRAS TRANSF DE CONV DA UNIÃO	Lei Federal n.º 8.666/93, art. 116
1761.99.01.00	TRANSF. CONVÊNIO DA UNIÃO - FUNDECA	Legislação Específica
1761.99.99.00	OUTRAS TRANSFERS. DE CONVÊNIO DA UNIÃO - PREFEITURA	Legislação Específica
1762.00.00.00	TRANSF CONV ESTADOS/DF E SUAS ENTIDADES	Lei Federal n.º 8.666/93
1762.01.00.00	TRANSF CONV DOS ESTADOS P/ O SUS	Lei Federal n.º 8.666/93
1762.02.00.00	TRANSF CONV DOS ESTADOS P/EDUCAÇÃO	Lei Federal n.º 8.666/93, art. 116
1762.02.01.00	PROGRAMA A CAMINHO DA ESCOLA	Lei Federal n.º 8.666/93, art. 116
1762.99.00.00	OUTRAS TRANSF DE CONV DOS ESTADOS	Lei Federal n.º 8.666/93, art. 116
1762.99.01.00	OUTRAS TRANSFRS. DE CONV. DOS ESTADOS - ASS. SOCIAL	Lei Federal n.º 8.666/93, art. 116
1762.99.02.00	OUTRAS TRANSFRS. DE CONV. DOS ESTADOS - FUNDECA	Lei Federal n.º 8.666/93, art. 116
1764.00.00.00	TRANSF CONVEN DE INSTIT PRIVADAS	Lei Federal n.º 8.666/93, art. 116
1900.00.00.00	OUTRAS RECEITAS CORRENTES	Legislação Específica / CTM
1910.00.00.00	MULTA JUROS MORA	CTM
1911.00.00.00	MULTA JUROS MORA DOS TRIBUTOS	CTM
1911.38.00.00	MULTA JUROS MORA DO IPTU	CTM
1911.39.00.00	MULTA JUROS MORA DO ITBI	CTM
1911.40.00.00	MULTA JUROS MORA DO ISS	CTM
1911.99.00.00	MULTA JUROS MORA DE OUTROS TRIBUTOS	CTM
1912.29.00.00	MULTA JUROS DE MORA CONTRIB. RPPS	Legislação Específica
1912.29.00.01	MULTA JUROS DE MORA CONTRIB.PATRONAIS P/RPPS	Legislação Específica
1912.29.00.02	MULTAS JUROS DE MORA CONTRIB. SEGURADO	Legislação Específica
1912.29.00.03	MULTAS JUROS DE MORA CONT.PARCELAMENTO DE DÉBITOS	Legislação Específica
1912.29.99.00	MULTAS E JUROS DE MORA DE OUTRAS CONTRIBUIÇÕES	
1912.29.99.01	MULTAS E JUROS DE MORA OUTRAS CONTRIBUIÇÕES - PRINCIPAL	Legislação Específica
1913.00.00.00	MULTA JUROS MORA DIV ATIVA DOS IMPOSTOS	CTM
1913.11.00.00	MULTA JUROS MORA DIV AT IPTU	CTM
1913.12.00.00	MULTA JUROS MORA DIV AT ITBI	CTM
1913.13.00.00	MULTA JUROS MORA DIV AT ISS	CTM
1913.13.15.00	MULTAS PREVISTAS NA LEGISLAÇÃO DE TRÂNSITO	Legislação Específica
1913.99.00.00	MULTA JUROS MORA DIV ATIVA OUTROS TRIBUTOS	CTM
1915.00.00.00	MULTAS E JUROS DE MORA DA DÍVIDA ATIVA DE OUTRAS RECEITAS	Legislação Específica - CTM
1915.99.00.00	OUTRAS MULTAS E JURS. MORA DÍVIDA ATIVA OUTRAS RECEITAS	Legislação Específica - CTM
1915.99.01.00	OUTRAS MULTAS E JRS. DIV. ATIVA DE OUTRAS RECEITAS	Legislação Específica - CTM
1918.01.00.00	MULTAS E JUROS DE MORA DE OUTRAS RECEITAS	Legislação Específica
1918.01.00.00	MULTAS E JUROS DE MORA DE ALUGUEL	Legislação Específica
1918.99.00.00	OUTRAS MULTAS E JUROS DE MORA	Legislação Específica
1919.00.00.00	MULTAS DE OUTRAS ORIGENS	Legislação Específica
1919.26.00.00	MULTAS PREVISTAS NA LEGISL.S/ DEFESA DOS DIREITOS DIFUSOS	Legislação Específica
1919.27.00.00	MULTAS E JUROS PREVISTOS EM CONTRATOS	Legislação Específica
1919.99.00.00	OUTRAS MULTAS	Legislação Específica
1919.99.01.00	OUTRAS MULTAS - AUTARQUIA	Legislação Específica - CTM
1919.99.09.00	OUTRAS MULTAS - PREFEITURA	Legislação Específica - CTM



Documento Assinado Digitalmente por: MARIA JOSE CASTRO TENORIO
Acesse em: <https://etec.tec.pe.gov.br/epp/validaDoc.seam> Código do documento: 34648701-1b22-4a8e-8783-25a5ba347d92

--	--	--



1920.00.00.00	INDENIZACOES E RESTITUICOES	Legislação Específica
1921.00.00.00	INDENIZACOES	Legislação Específica
1921.06.00.00	INDEN DANOS CAUSADOS AO PATRIMONIO PÚBLICO	Legislação Específica
1921.99.00.00	OUTRAS INDENIZACOES	Legislação Específica
1921.99.01.00	OUTRAS INDENIZAÇÕES - PREFEITURA	
1922.00.00.00	RESTITUICOES	Legislação Específica
1922.10.00.00	COMPENSAÇÕES FIN. ENTRE RGPS E RPPS	Legislação Específica
1922.10.01.00	COMPENSAÇÕES FINANC. ENTRE O RGPS E RPPS - PRINCIPAL	Legislação Específica
1922.99.00.00	OUTRAS RESTITUIÇÕES	Legislação Específica
1922.99.01.00	OUTRAS RESTITUIÇÕES (PM)	Legislação Específica
1922.99.02.00	OUTRAS RESTITUIÇÕES (FMS)	Legislação Específica
1922.99.03.00	OUTRAS RESTITUIÇÕES (FMAS)	Legislação Específica
1922.99.04.00	OUTRAS RESTITUIÇÕES (FUNDECA)	Legislação Específica
1922.99.05.00	OUTRAS RESTITUIÇÕES (AUTARQUIAS)	Legislação Específica
1922.99.06.00	OUTRAS RESTITUIÇÕES (RPPS)	Legislação Específica
1930.00.00.00	RECEITA DA DIVIDA ATIVA	CTM
1931.00.00.00	RECEITA DA DIVIDA ATIVA TRIBUTÁRIA	CTM
1931.11.00.00	RECEITA DIV AT IMP SOBRE IPTU	CTM
1931.12.00.00	RECEITA DIV AT ITBI	CTM
1931.13.00.00	RECEITA DIV AT ISS	CTM
1931.98.00.00	REC DIV AT DAS CONTRIBUICOES DE MELHORIA	CTM
1931.99.00.00	RECEITA DIVIDA ATIVA DE OUTROS TRIBUTOS	CTM
1932.00.00.00	RECEITA DA DIVIDA ATIVA NÃO TRIBUTARIA	Legislação Específica
1932.99.01.00	REC. DIVIDA ATIVA NÃO TRIB. DE OUTRAS RECEITAS	Legislação Específica
1940.00.00.00	RECEITAS APORTS. PERIODCS. P/AMORTIZ. DEFIC. ATUARIAIS RPPS	Legislação Específica
1990.00.00.00	RECEITAS DIVERSAS	Legislação Específica
1990.02.00.00	REC ONUS SUCUMBENCIA DE ACOES JUDICIAIS	Legislação Específica
1990.02.01.00	RECEITA DE HONORARIOS DE ADVOGADOS	Legislação Específica
1990.99.00.00	OUTRAS RECEITAS	Legislação Específica
2000.00.00.00	RECEITAS DE CAPITAL	Legislação Específica
2100.00.00.00	OPERACOES DE CREDITO	Art. 32 e 33 da LC n.º 101/2000
2110.00.00.00	OPERACOES DE CREDITO INTERNAS	Art. 32 e 33 da LC n.º 101/2000
2114.00.00.00	OPERACOES DE CREDITO INTERNAS - CONTRATUAIS	Art. 32 e 33 da LC n.º 101/2000
2114.01.00.00	OPRS. CRÉDITO INTERNAS P/PROGS. DE EDUCAÇÃO	Legislação Específica
2114.02.00.00	OPRS. CRÉDITO INTERNAS P/PROGRAMAS DE SAÚDE	Legislação Específica
2114.05.00.00	OP CRED INTERNAS P/PROGS MOD. ADM PÚBLICA	Art. 32 e 33 da LC n.º 101/2000
2200.00.00.00	ALIENACAO DE BENS	Lei n.º 8.666/93
2210.00.00.00	ALIENACAO DE BENS MOVEIS	Lei n.º 8.666/93
2211.00.00.00	ALIENAÇÃO DE TIT MOBILIÁRIOS	Lei n.º 8.666/93
2219.00.00.00	ALIENAÇÃO DE OUTROS MOVEIS	Lei n.º 8.666/93
2220.00.00.00	ALIENACAO DE BENS IMOVEIS	Lei n.º 8.666/93
2229.00.00.00	ALIENACAO DE OUTROS BENS IMOVEIS	Lei n.º 8.666/93
2400.00.00.00	TRANSFERENCIAS DE CAPITAL	Legislação Específica
2420.00.00.00	TRANSFERENCIAS INTERGOVERNAMENTAIS	Legislação Específica
2421.00.00.00	TRANSFERENCIAS DA UNIAO	Legislação Específica
2421.01.00.00	TRANSF DE RECURSOS DO SUS	Legislação Específica
2421.02.00.00	TRANSF REC DEST A PROGS EDUCAÇÃO	Legislação Específica
2421.99.00.00	OUTRAS TRANSFERENCIAS DA UNIÃO	Legislação Específica
2422.00.00.00	TRANSFERENCIAS DOS ESTADOS	Legislação Específica
2422.01.00.00	TRANSF DE RECURSOS DO SUS	Legislação Específica
2422.02.00.00	TRANSF REC DEST PROGS EDUCAÇÃO	Legislação Específica
2422.99.00.00	OUTRAS TRANSF DOS ESTADOS	Legislação Específica
2430.00.00.00	TRANSFERÊNCIAS DE INSTITUIÇÕES PRIVADAS	Legislação Específica
2470.00.00.00	TRANSFERENCIAS DE CONVENIOS	Lei n.º 8.666/93
2471.00.00.00	TRANSF CONV DA UNIAO E DE SUAS ENTIDADES	Lei n.º 8.666/93
2471.01.00.00	TRANSF CONV DA UNIAO P/SUS	Lei n.º 8.666/93
2471.02.00.00	TRANSF CONV DA UNIAO PROGS EDUCAÇÃO	Lei n.º 8.666/93
2471.03.00.00	TRAN CONV UNIAO DEST PROG SANEAMENTO BASICO	Lei n.º 8.666/93
2471.05.00.00	TRAN CONV UN DEST PRGS INFRA-ESTRUTURA	Lei n.º 8.666/93
2471.99.00.00	OUTRAS TRANSF DE CONV DA UNIÃO	Lei n.º 8.666/93
2472.00.00.00	TRANSF CONV DOS ESTADOS/DF/E SUAS ENTIDADES	Lei n.º 8.666/93
2472.01.00.00	TRANSF CONV DOS ESTADOS P/O SUS	Lei n.º 8.666/93
2472.02.00.00	TRANSF CONV EST DEST A PROGS EDUCAÇÃO	Lei n.º 8.666/93
2472.03.00.00	TRANSF CONV EST DEST A PRGOS SANEAMENTO BÁSICO	Lei n.º 8.666/93
2472.05.00.00	TRAN CONV EST DEST PROG INFRA ESTR TRANSP	Lei n.º 8.666/93
2472.99.00.00	OUTRAS TRANSF DE CONV DOS ESTADOS	Lei n.º 8.666/93
2500.00.00.00	OUTRAS RECEITAS DE CAPITAL	Legislação Específica
2590.00.00.00	OUTRAS RECEITAS	Legislação Específica



7000.00.00.00	RECEITAS CORENTES - INTRA-ORÇAMENTÁRIAS	Legislação Específica
7200.00.00.00	RECEITAS DE CONTRIBUIÇÕES INTRA-ORÇAMENTÁRIAS	Legislação Específica
7210.00.00.00	CONTRIBUIÇÕES SOCIAIS - INTRA-ORÇAMENTÁRIAS	Legislação Específica
7210.09.00.00	CONTRIBUIÇÕES PREVIDENCIÁRIAS DO RPPS	Legislação Específica
7210.29.01.00	CONTRIBUIÇÃO PATRONAL SERV. ATIVO CIVIL	Legislação Específica
7210.29.03.00	CONTRIBUIÇÃO PATRONAL INATIVO CIVIL	Legislação Específica
7900.00.00.00	OUTRAS RECEITAS CORRENTES - INTRA-ORÇAMENTÁRIAS	Legislação Específica
7910.00.00.00	MULTAS E JUROS DE MORA	Legislação Específica
7912.00.00.00	MULTAS E JUROS DE MORA DAS CONTRIBUIÇÕES	Legislação Específica
7912.29.00.00	MULTAS E JUROS DE MORA DA CONTRIB. PARA O RPPS	Legislação Específica
7912.29.01.00	MULTAS E JUROS DE MORA DAS CONTRIB. PATRONAIS	Legislação Específica
7912.29.02.00	MULTAS E JUROS DE MORA DAS CONTRIB. DO SERVIDOR	Legislação Específica



MUNICÍPIO DE PESQUEIRA

TABELA EXPLICATIVA DA EVOLUÇÃO DA RECEITA

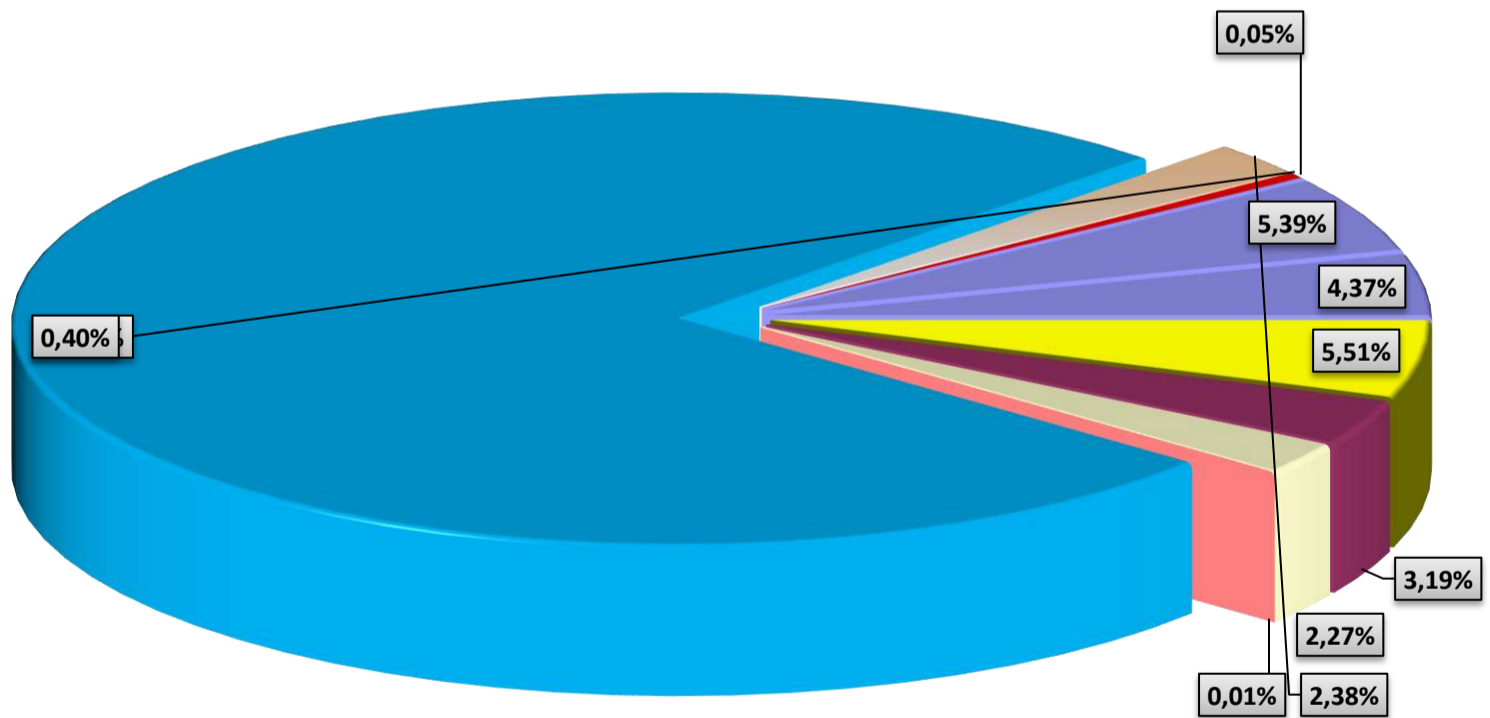
CÓDIGO	DISCRIMINAÇÃO DA RECEITA	REALIZADA EM 2014	REALIZADA EM 2015	ORÇADA EM 2016	ORÇADA EM 2017
41000.00.00	RECEITAS CORRENTES	89.081.471,44	88.519.410,24	112.499.000,00	116.108.000,00
41100.00.00	Receita Tributária	7.001.000,00	5.448.603,23	6.855.000,00	7.127.000,00
41200.00.00	Receita de Contribuições	3.089.471,44	4.658.766,30	3.962.000,00	4.127.000,00
41300.00.00	Receita Patrimonial	1.670.000,00	2.668.535,77	1.069.000,00	2.929.000,00
	Aplicações financeiras	744.000,00	2.368.535,77	576.000,00	2.294.000,00
	outras Receitas Patrimoniais	926.000,00	300.000,00	493.000,00	635.000,00
41500.00.00	Receita Industrial				
41600.00.00	Receita de Serviços		179.980,00		10.000,00
41700.00.00	Transferências Correntes	76.593.000,00	74.980.202,78	97.477.000,00	98.840.000,00
	Cota-Parte do FPM	28.964.000,00	23.291.359,32	38.460.000,00	36.370.000,00
	Transf. de Recursos do SUS - FMS	11.419.000,00	11.178.207,61	15.790.000,00	15.807.000,00
	Outras Transferências Correntes	36.210.000,00	40.510.635,85	43.227.000,00	46.663.000,00
41900.00.00	Outras Receitas Correntes	728.000,00	583.322,16	3.136.000,00	3.075.000,00
42000.00.00	RECEITAS DE CAPITAL	3.390.000,00	2.350.015,66	11.664.000,00	7.556.000,00
42100.00.00	Operações de Crédito			500.000,00	520.000,00
42200.00.00	Alienação de Bens			69.000,00	71.000,00
42400.00.00	Transferências de Capital	3.390.000,00	2.350.015,66	11.095.000,00	6.965.000,00
42500.00.00	Outras Receitas de Capital				
	RECEITAS INTRAORÇAMENTÁRIAS	4.921.528,56	1.595.216,17	5.437.000,00	5.649.000,00
TOTAL GERAL		97.393.000,00	92.464.642,07	129.600.000,00	129.313.000,00



MUNICÍPIO DE PESQUEIRA

Representação Gráfica das Receitas por Origem

- RECEITA TRIBUTÁRIA
- RECEITAS DE CONTRIBUIÇÕES
- RECEITA PATRIMONIAL
- RECEITA DE SERVIÇOS
- TRANSFERÊNCIAS CORRENTES
- OUTRAS RECEITAS CORRENTES
- OPERAÇÕES DE CREDITO
- ALIENAÇÃO DE BENS
- TRANSFERÊNCIA DE CAPITAL
- RECEITAS INTRA-ORÇAMENTÁRIA

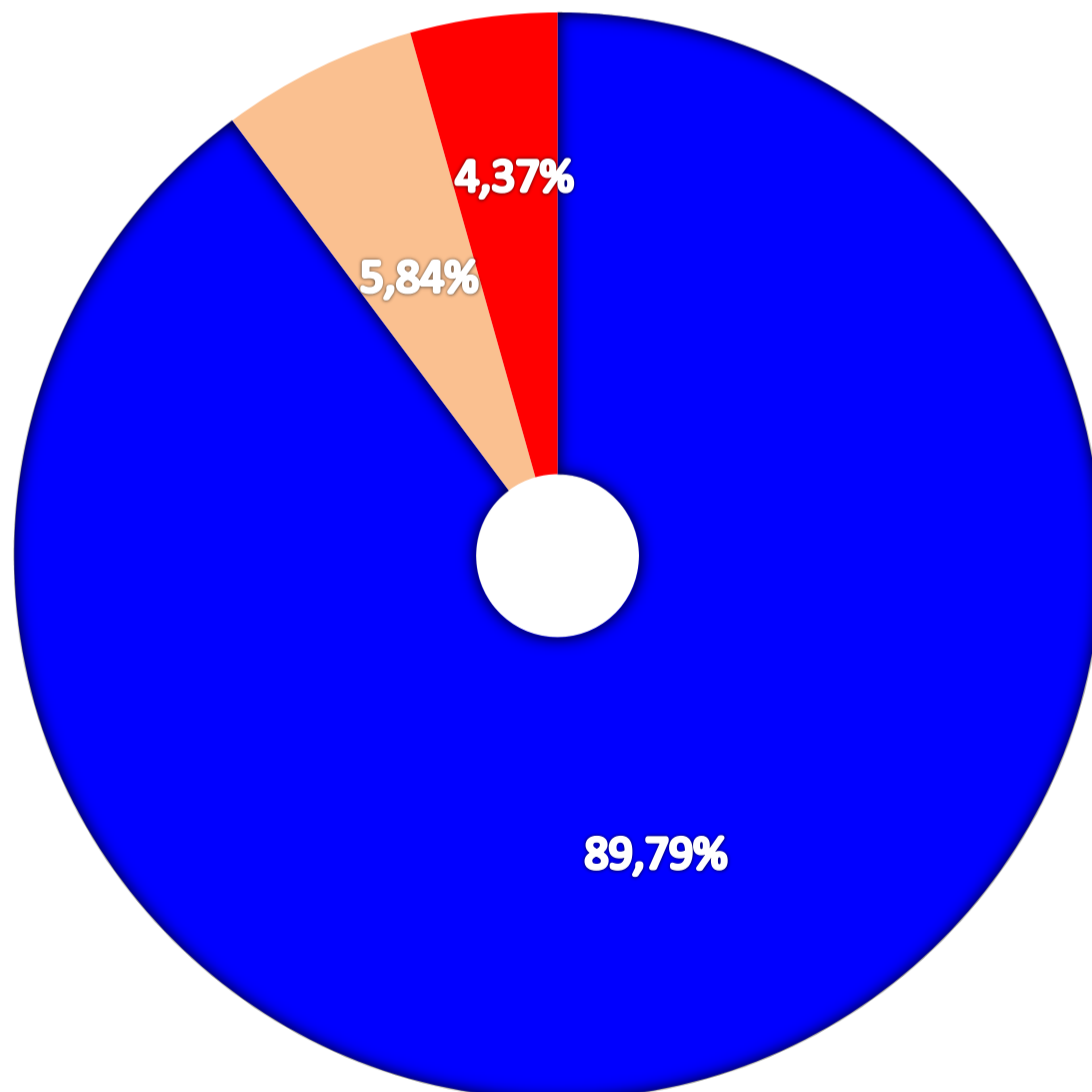




MUNICÍPIO DE PESQUEIRA

Composição da Receita Municipal

- Total das Receitas Correntes
- Total das Receitas de Capital
- Total das Receitas Intra-orçamentárias



MUNICÍPIO DE PESQUEIRA

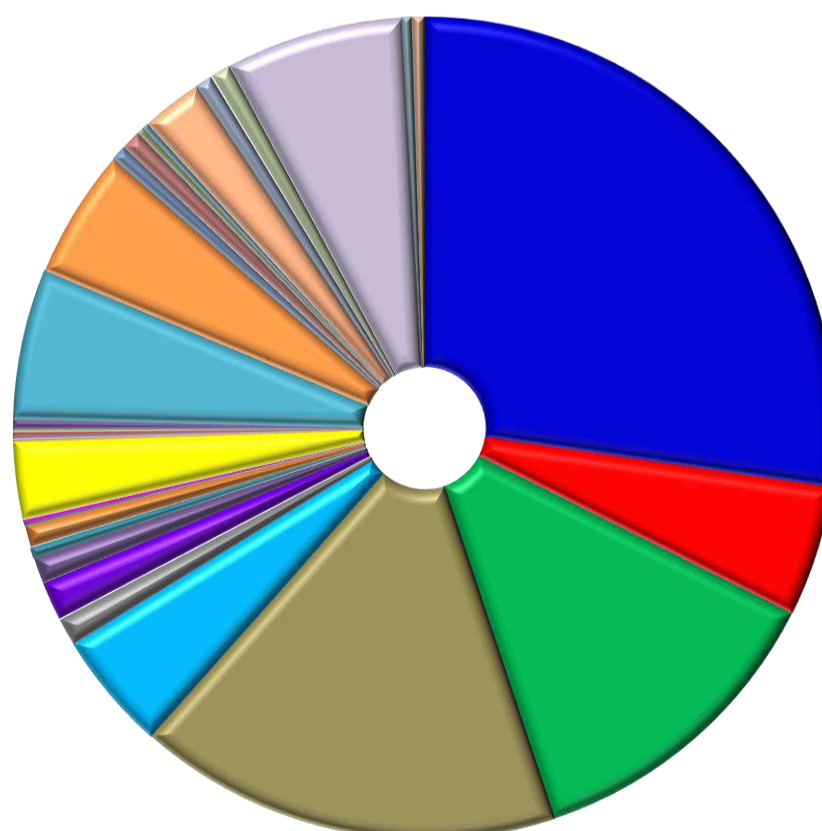
Relação das Fontes de Recursos

Orçamento 2017

Código	Id-Use	Descrição	Valor	Percentual
1	0.1.00	01 – Recursos Próprios	35.288.300,00	27,29%
2	0.1.01	02 – Impostos e Transferências MDE	6.653.000,00	5,14%
3	0.1.02	03 – Receita de Imp e de Transferência de Imp - Saúde	16.119.300,00	12,47%
4	0.1.18	04 – FUNDEB 60%	21.548.280,00	16,66%
5	0.1.19	05 – FUNDEB 40%	6.077.720,00	4,70%
6	0.1.52	06 – Recursos Transferidos pelo FNAS	1.367.000,00	1,06%
7	0.1.43	07 - FEAS - Fundo Estadual de Assistência Social	66.400,00	0,05%
8	0.1.58	08 – Salário Educação	1.954.000,00	1,51%
9	0.1.59	09 – PDDE	21.000,00	0,02%
10	0.1.60	10 – PNAE	1.318.000,00	1,02%
11	0.1.61	11 – PNATE	564.000,00	0,44%
12	0.1.62	12 – Outras Transf. do FNDE	1.119.000,00	0,87%
13	0.1.22	13 – Convênios Educação	137.000,00	0,11%
15	0.1.24	15 - Convênio Assistência Social	187.000,00	0,14%
16	0.1.24	16 – Outros Convênios	3.890.000,00	3,01%
17	0.1.00	17 - Consórcio Público	30.000,00	0,02%
18	0.1.01	18- Consórcio Público- Atenção Básica	30.000,00	0,02%
19	0.1.02	19- Consórcio Público- Impostos e Transferências Saúde	110.000,00	0,09%
20	0.1.03	20- Consórcio Público- Média e Alta Complexidade	140.000,00	0,11%
21	0.1.04	21- Consórcio Público- Assistência Farmacêutica	200.000,00	0,15%
22	0.1.05	22-Consórcio Público- Recursos Próprios	136.000,00	0,11%
24	0.1.83	24 – Outras Operações de Crédito	520.000,00	0,40%
25	0.1.64	25 - Atenção Básica	7.619.000,00	5,89%
26	0.1.65	26 - Média e Alta Complexidade	6.565.000,00	5,08%
27	0.1.67	27 - Assistência Farmacêutica	798.000,00	0,62%
28	0.1.66	28 - Vigilância em Saúde	991.000,00	0,77%
29	0.1.71	29 - Investimento SUS	353.000,00	0,27%
30	0.1.70	30 - Gestão do SUS	39.000,00	0,03%
31	0.1.71	31 - Outros Recursos do SUS	308.000,00	0,24%
32	0.1.18	32 - Complementação da União ao FUNDEB 60%	3.096.600,00	2,39%
33	0.1.19	33 - Complementação da União ao FUNDEB 40%	873.400,00	0,68%
34	0.1.89	34 - Alienação de Bens	71.000,00	0,05%
35	0.1.43	35 - Outras Fontes	988.160,00	0,76%
36	0.1.03	36 - Contribuições Previdenciárias	9.023.840,00	6,98%
38	0.1.00	38 - PETE - Programa Estadual de Transporte Escolar	511.000,00	0,40%
39	0.1.00	39 - Recursos Próprios - FEM	600.000,00	0,46%
TOTAL			129.313.000,00	100,00%

Discriminação das Fontes de Recursos

- 01 – Recursos Próprios
- 02 – Impostos e Transferências MDE
- 03 – Receita de Imp e de Transferência de Imp - Saúde
- 04 – FUNDEB 60%
- 05 – FUNDEB 40%
- 06 – Recursos Transferidos pelo FNAS
- 07 - FEAS - Fundo Estadual de Assistência Social
- 08 – Salário Educação
- 09 – PDDE
- 10 – PNAE
- 11 – PNATE
- 12 – Outras Transf. do FNDE
- 13 – Convênios Educação
- 15 - Convênio Assistência Social
- 16 – Outros Convênios
- 17 - Consórcio Público
- 18- Consórcio Público- Atenção Básica
- 19- Consórcio Público- Impostos e Transferências Saúde
- 20- Consórcio Público- Média e Alta Complexidade
- 21- Consórcio Público- Assistência Farmacêutica
- 22-Consórcio Público- Recursos Próprios
- 24 – Outras Operações de Crédito
- 25 - Atenção Básica
- 26 - Média e Alta Complexidade
- 27 - Assistência Farmacêutica
- 28 - Vigilância em Saúde
- 29 - Investimento SUS
- 30 - Gestão do SUS
- 31 - Outros Recursos do SUS
- 32 - Complementação da União ao FUNDEB 60%
- 33 - Complementação da União ao FUNDEB 40%
- 34 - Alienação de Bens
- 35 - Outras Fontes
- 36 - Contribuições Previdenciárias
- 38 - PETE - Programa Estadual de Transporte Escolar
- 39 - Recursos Próprios - FEM





PESQUEIRA
GOVERNO MUNICIPAL

MUNICÍPIO DE PESQUEIRA

TABELA EXPLICATIVA DA EVOLUÇÃO DA DESPESA

CÓDIGO	DISCRIMINAÇÃO DA DESPESA	REALIZADA EM 2014	REALIZADA EM 2015	ORÇADA EM 2016	ORÇADA EM 2017
3.3.0.00.00	DESPESAS CORRENTES	90.603.000,00	99.724.000,00	101.948.000,00	106.832.500,00
3.3.1.00.00	Pessoal e Encargos Sociais	59.762.000,00	66.643.000,00	63.156.000,00	67.773.800,00
3.3.2.00.00	Juros e Encargos da Dívida	-	-	50.000,00	46.000,00
3.3.3.00.00	Outras Despesas Correntes	30.841.000,00	33.081.000,00	38.742.000,00	39.012.700,00
3.4.0.00.00	DESPESAS DE CAPITAL	6.693.000,00	6.513.000,00	18.429.000,00	13.155.500,00
3.4.4.00.00	Investimentos	5.745.000,00	5.431.000,00	14.704.000,00	9.560.500,00
3.4.5.00.00	Inversões Financeiras	-	-	56.000,00	59.000,00
3.4.6.00.00	Amortização da Dívida	948.000,00	1.082.000,00	3.669.000,00	3.536.000,00
3.9.9.99.99	RESERVA DE CONTINGÊNCIA	-	-	3.786.000,00	3.676.000,00
	DESPESAS CORRENTES INTRAORÇAMENTÁRIAS	4.857.873,59	5.100.582,57	5.026.000,00	5.338.000,00
	DESPESAS DE CAPITAL INTRAORÇAMENTÁRIAS	272.630,07	172.765,50	411.000,00	311.000,00
	TOTAL GERAL	102.426.503,66	111.510.348,07	129.600.000,00	129.313.000,00



PESQUEIRA

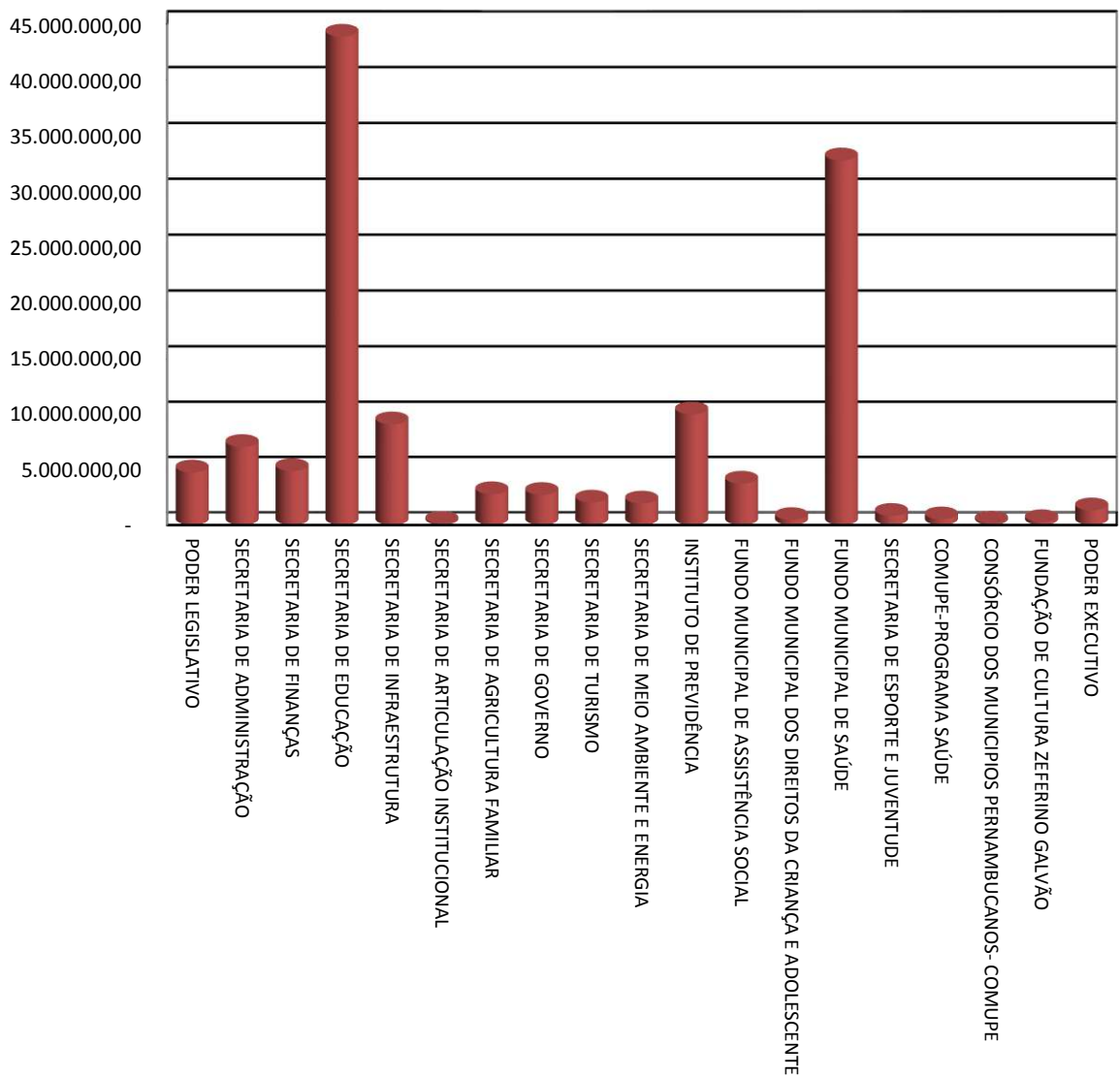
GOVERNO MUNICIPAL



Documento Assinado Digitalmente por: MARIA JOSE CASTRO TENORIO
Acesse em: <https://stc.tce.pe.gov.br/epv/validaDoc.seam> Código do documento: 34648701-1b22-4a8e-8783-25a5ba347d92

MUNICÍPIO DE PESQUEIRA

Distribuição do Orçamento por Órgãos e Fundos Especiais





PESQUEIRA

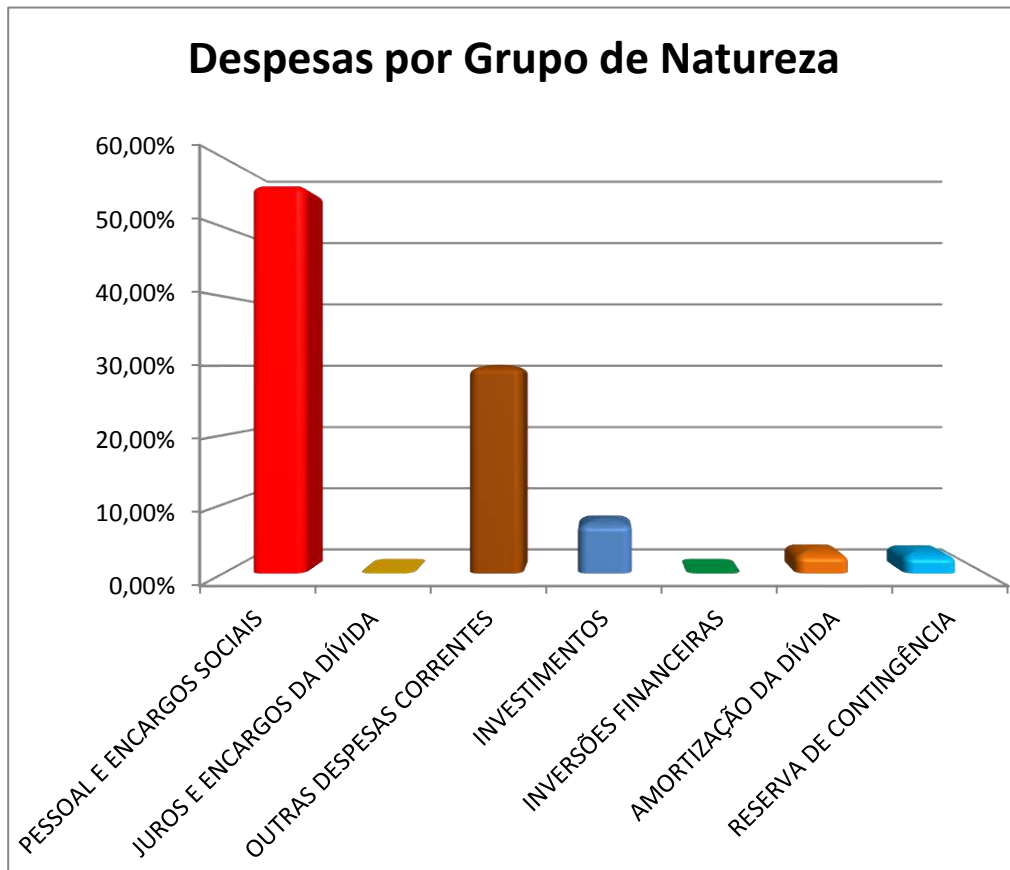
GOVERNO MUNICIPAL

MUNICÍPIO DE PESQUEIRA

Período: Exercício de 2017

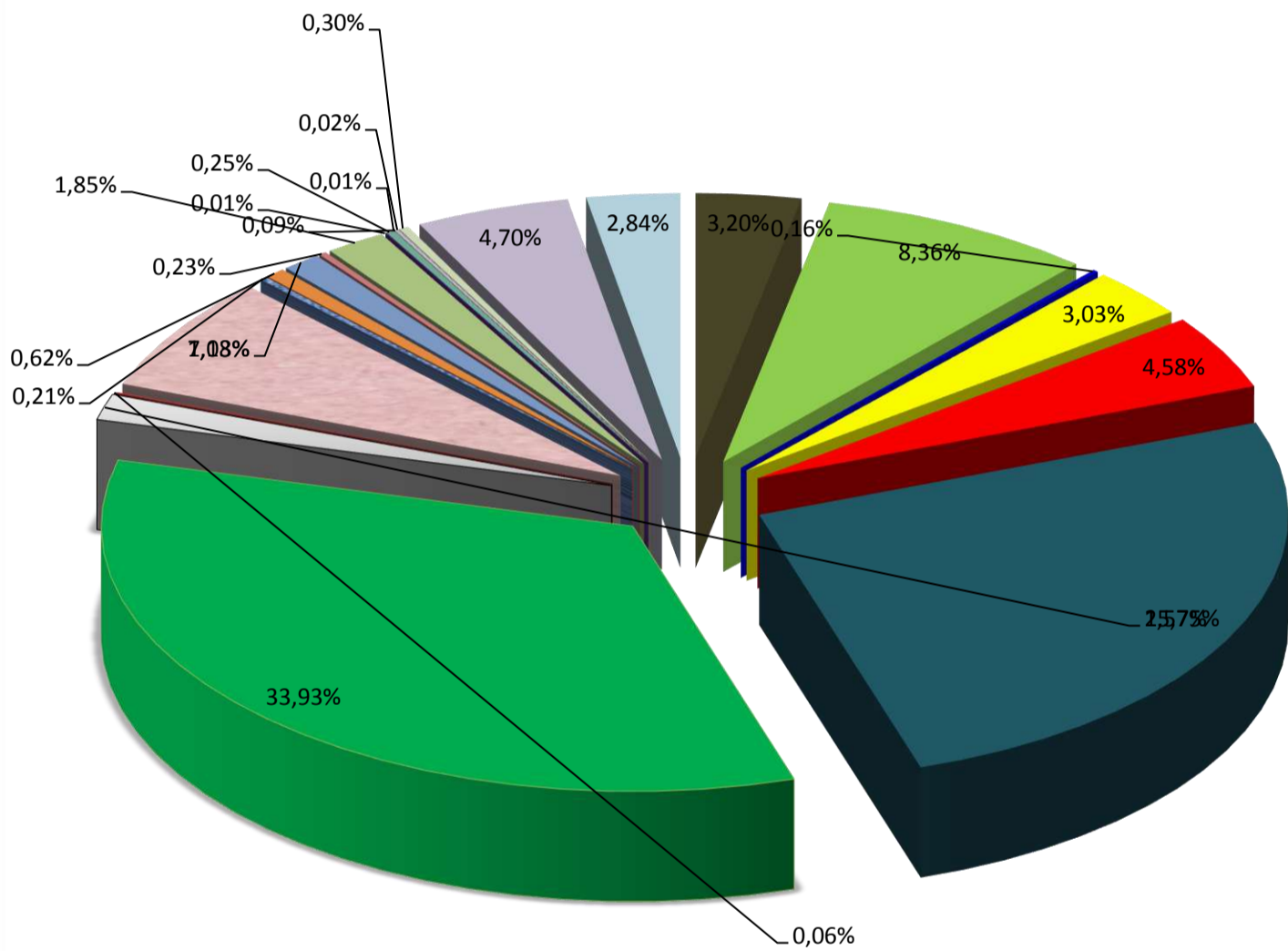
DESPESAS POR GRUPO DE NATUREZA

Categoria	Despesa	Valor	%
3.1.00.00.00.00	PESSOAL E ENCARGOS SOCIAIS	73.101.800,00	56,53%
3.2.00.00.00.00	JUROS E ENCARGOS DA DÍVIDA	56.000,00	0,04%
3.3.00.00.00.00	OUTRAS DESPESAS CORRENTES	39.012.700,00	30,17%
4.4.00.00.00.00	INVESTIMENTOS	9.560.500,00	7,39%
4.5.00.00.00.00	INVERSÕES FINANCEIRAS	59.000,00	0,05%
4.6.00.00.00.00	AMORTIZAÇÃO DA DÍVIDA	3.847.000,00	2,97%
9.9.00.00.00.00	RESERVA DE CONTINGÊNCIA	3.676.000,00	2,84%
TOTAL		129.313.000,00	100,00%





Distribuição das Despesas por Função



- 01 - LEGISLATIVA
- 04 - ADMINISTRAÇÃO
- 06 - SEGURANÇA PÚBLICA
- 08 - ASSISTÊNCIA SOCIAL
- 09 - PREVIDÊNCIA SOCIAL
- 10 - SAÚDE
- 12 - EDUCAÇÃO
- 13 - CULTURA
- 14 - DIREITOS DA CIDADANIA
- 15 - URBANISMO
- 16 - HABITAÇÃO
- 17 - SANEAMENTO
- 18 - GESTÃO AMBIENTAL
- 19 - CIÊNCIA E TECNOLOGIA
- 20 - AGRICULTURA
- 22 - INDÚSTRIA
- 23 - COMÉRCIO E SERVIÇOS
- 24 - COMUNICAÇÕES
- 25 - ENERGIA
- 26 - TRANSPORTE
- 27 - DESPORTO E LAZER
- 28 - ENCARGOS ESPECIAIS
- RESERVA DE CONTINGÊNCIA

**Relação das Funções Contempladas na LOA**

Valores em R\$ - LOA

Função	2017
1 Legislativa	4.139.000,00
4 Administração	10.814.160,00
6 Segurança Pública	211.000,00
8 Assistência Social	3.923.400,00
9 Previdência Social	5.916.840,00
10 Saúde	33.302.300,00
12 Educação	43.873.000,00
13 Cultura	2.035.000,00
14 Direitos da Cidadania	73.000,00
15 Urbanismo	9.088.300,00
16 Habitação	266.000,00
17 Saneamento	807.000,00
18 Gestão Ambiental	1.526.000,00
19 Ciência e Tecnologia	300.000,00
20 Agricultura	2.393.000,00
22 Indústria	15.000,00
23 Comércio e Serviços	321.000,00
24 Comunicações	17.000,00
25 Energia	115.000,00
26 Transporte	30.000,00
27 Desporto e Lazer	390.000,00
28 Encargos Especiais	6.081.000,00
99 Reserva de Contingência	3.676.000,00
Total Geral	129.313.000,00



Relação das Subfunções Contempladas na LOA

Valores em R\$ - LOA

Subfunção	2017
31 Ação Legislativa	4.749.000,00
121 Planejamento e Orçamento	1.414.000,00
122 Administração Geral	28.504.460,00
123 Administração Financeira	55.000,00
126 Tecnologia da Informação	300.000,00
128 Formação de Recursos Humanos	687.000,00
131 Comunicação Social	169.000,00
181 Policiamento	118.000,00
182 Defesa Civil	93.000,00
243 Assistência à Criança e ao Adolescente	441.000,00
244 Assistência Comunitária	1.198.400,00
272 Previdência do Regime Estatutário	5.916.840,00
301 Atenção Básica	8.326.000,00
302 Assistência Hospitalar e Ambulatorial	7.413.000,00
303 Suporte Profilático e Terapêutico	1.115.000,00
304 Vigilância Sanitária	153.000,00
305 Vigilância Epidemiológica	946.000,00
306 Alimentação e Nutrição	1.655.000,00
361 Ensino Fundamental	36.002.876,00
362 Ensino Médio	296.000,00
363 Ensino Profissional	79.000,00
364 Ensino Superior	40.000,00
365 Educação Infantil	4.424.124,00
366 Educação de Jovens e Adultos	742.000,00
367 Educação Especial	69.000,00
392 Difusão Cultural	2.035.000,00
422 Direitos Individuais, Coletivos e Difusos	54.000,00
451 Infra-Estrutura Urbana	2.022.820,00
452 Serviços Urbanos	7.041.480,00
453 Transportes Coletivos Urbanos	24.000,00
481 Habitação Rural	78.000,00
482 Habitação Urbana	188.000,00
511 Saneamento Básico Rural	331.000,00
512 Saneamento Básico Urbano	145.000,00
541 Preservação e Conservação Ambiental	481.000,00
542 Controle Ambiental	255.000,00
544 Recursos Hídricos	1.121.000,00
605 Abastecimento	189.000,00
606 Extensão Rural	210.000,00
608 Promoção da Produção Agropecuária	297.000,00
661 Promoção Industrial	15.000,00
691 Promoção Comercial	57.000,00
695 Turismo	163.000,00
722 Telecomunicações	17.000,00
752 Energia Elétrica	115.000,00
782 Transporte Rodoviário	30.000,00
812 Desporto Comunitário	00.000,00
843 Serviço da Dívida Interna	00.000,00
846 Outros Encargos Especiais	00.000,00
999 Reserva de Contingência	00.000,00

Documento Assinado Digitalmente por: MARIA JOSE CASTRO TENORIO
Acesse em: <https://eic:ice:pe.gov.br/epp/validaDoc.seam> Código do documento: 34648701-1b22-4a8e-8783-25a5ba347d92



Total Geral

126.000,00



**DEMONSTRATIVO DAS RECEITAS E DESPESAS COM MANUTENÇÃO
 E DESENVOLVIMENTO DO ENSINO
 (ART. 212 - CONSTITUIÇÃO FEDERAL - 1988)**

FONTES		
RECEITA PREVISTA RESULTANTE DE IMPOSTOS E TRANSFERÊNCIAS		
DISCRIMINAÇÃO	Valor em R\$	%
IMPOSTOS MUNICIPAIS	6.033.000,00	9,89
DÍVIDA ATIVA	2.809.000,00	4,60
MULTA E JUROS DE MORA DOS TRIBUTOS E DÍVIDA ATIVA TRIBUTÁRIA	21.000,00	0,03
SUBTOTAL	8.863.000,00	14,53
TRANSFERÊNCIAS DA UNIAO		
	36.414.000,00	59,69
FPM	36.370.000,00	59,62
ITR	16.000,00	0,03
LC 87/96	28.000,00	0,05
TRANSFERÊNCIAS DO ESTADO		
	15.728.000,00	25,78
IPVA	3.500.000,00	5,74
ICMS	12.166.000,00	19,94
IPI	62.000,00	0,10
SUBTOTAL DAS TRANSFERÊNCIAS	52.142.000,00	85,47
TOTAL DAS RECEITAS	61.005.000,00	100,00
TRANSFERÊNCIA BRUTA DO FUNDEB	31.546.000,00	
(-) DEDUÇÃO P/ FORM. DO FUNDEB	(10.428.400,00)	
TRANSF. LÍQUIDA DO FUNDEB	21.117.600,00	
OUTRAS REC. VINC. EDUCAÇÃO, EXCETO PNAE, PNAC E PNAP	3.845.000,00	

Nota: No total de deduções das despesas p/fins de limite constitucional, estão consideradas as somas das seguintes subfunções:
 128 - Formação de Recursos Humanos; 243 - Assistência a Criança e ao Adolescente; 306 - Alimentação e Nutrição; 362- Ensino Médio; 363 - Ensino Profissional; 364 - Ensino Superior e 367 - Educação Especial.

APLICAÇÃO		
DESPESA ORÇADA COM MANUTENÇÃO E DESENVOLVIMENTO DO ENSINO POR SUBFUNÇÃO		
DISCRIMINAÇÃO	Valor em R\$	%
12.122 ADMINISTRAÇÃO GERAL		
12.128 FORMAÇÃO DE RECURSOS HUMANOS	512.000,00	1,17
12.243 ASSISTÊNCIA À CRIANÇA E AO ADOLESCENTE	53.000,00	0,12
12.306 ALIMENTAÇÃO E NUTRIÇÃO	1.655.000,00	3,77
12.361 ENSINO FUNDAMENTAL	36.002.876,00	82,06
12.362 ENSINO MÉDIO	296.000,00	0,67
12.363 ENSINO PROFISSIONAL	79.000,00	0,18
12.364 ENSINO SUPERIOR	40.000,00	0,09
12.365 EDUCAÇÃO INFANTIL	4.424.124,00	10,08
12.366 EDUCAÇÃO DE JOVENS E ADULTOS	742.000,00	1,69
12.367 EDUCAÇÃO ESPECIAL	69.000,00	0,16
12.368 EDUCAÇÃO BÁSICA	-	
DESPESA TOTAL COM EDUCAÇÃO	43.873.000,00	100,00
SUBTOTAL	43.873.000,00	71,92%
(-) TRANSF. LÍQUIDA DO FUNDEB	21.117.600,00	
(-) OUTRAS REC. VINC. EDUCAÇÃO, EXCETO PNAE, PNAC E PNAP	3.845.000,00	
(-) DEDUÇÕES DAS DESP. P/FINS DE LIMITE CONSTITUCIONAL	2.192.000,00	
DESPESA PRÓPRIA COM EDUCAÇÃO	16.718.400,00	27,40%



DEMONSTRATIVO DA RECEITA DE IMPOSTOS E DAS DESPESAS PRÓPRIAS COM SAÚDE
 (Art. 7º da Lei Complementar 141 de 13 de janeiro de 2012)

FONTES			APLICAÇÃO		
RECEITA PREVISTA RESULTANTE DE IMPOSTOS E TRANSFERÊNCIAS			DESPESA DESTINADA ÀS AÇÕES E SERVIÇOS PÚBLICOS DE SAÚDE		
DISCRIMINAÇÃO	Valor em R\$	%	DISCRIMINAÇÃO	Valor em R\$	%
IMPOSTOS MUNICIPAIS	6.033.000,00	9,89	10.122 ADMINISTRAÇÃO GERAL	15.349.300,00	46,09
DÍVIDA ATIVA	2.809.000,00	4,60	10.301 ATENÇÃO BÁSICA	8.326.000,00	25,00
MULTA E JUROS DE MORA DOS TRIBUTOS E DÍVIDA ATIVA TRIBUTÁRIA	21.000,00	0,03	10.302 ASSISTÊNCIA HOSPITALAR E AMBULATORIAL	7.413.000,00	22,26
SUBTOTAL	8.863.000,00	14,53	10.303 SUPORTE PROFILÁTICO E TERAPÊUTICO	1.115.000,00	3,35
TRANSFERÊNCIAS DA UNIÃO	36.414.000,00	59,69	10.304 VIGILÂNCIA SANITÁRIA	153.000,00	0,46
FPM	36.370.000,00	59,62	10.305 VIGILÂNCIA EPIDEMIOLÓGICA	946.000,00	2,84
ITR	16.000,00	0,03			
LC 87/96	28.000,00	0,05			
TRANSFERÊNCIAS DO ESTADO	15.728.000,00	25,78			
IPVA	3.500.000,00	5,74			
ICMS	12.166.000,00	19,94			
IPI	62.000,00	0,10			
SUBTOTAL DAS TRANSFERÊNCIAS	52.142.000,00	85,47			
TOTAL DAS RECEITAS	61.005.000,00	100,00	DESPESA TOTAL COM SAÚDE	33.302.300,00	100,00
TRANSF. DE RECURSOS DO SUS	16.737.000,00		(-) TRANSF. DE RECURSOS DO SUS	16.737.000,00	
			(-) COMPENSAÇÃO DE CANCEL. RAP NO EXERCÍCIO ANTERIOR	-	
			DESPESA PRÓPRIA COM SAÚDE	16.565.300,00	27,15%



DEMONSTRATIVO DOS RECURSOS DESTINADOS À
CRIANÇA E AO ADOLESCENTE

FONTES		
RECEITA ORÇAMENTÁRIA PREVISTA NESTE ORÇAMENTO		
DISCRIMINAÇÃO	Valor em R\$	%
RECEITAS CORRENTES	116.108.000,00	93,89%
RECEITAS DE CAPITAL	7.556.000,00	6,11%
TOTAL DAS RECEITAS	123.664.000,00	100,00%

APLICAÇÃO		
DESPESA DESTINADA PARA ASSISTÊNCIA À CRIANÇA E AO ADOLESCENTE		
DISCRIMINAÇÃO	Valor em R\$	%
08.243 ASSIST. À CRIANÇA E AO ADOLESCENTE	388.000,00	0,31%
TOTAL	388.000,00	0,31%



**DEMONSTRATIVO DOS RECURSOS DESTINADOS À
RESERVA DE CONTINGÊNCIA**

FONTES		
RECEITA CORRENTE PREVISTA NESTE ORÇAMENTO		
DISCRIMINAÇÃO	Valor em R\$	%
RECEITAS CORRENTES	116.108.000,00	100,00%
TOTAL DAS RECEITAS	116.108.000,00	100,00%

APLICAÇÃO		
DESPESA DESTINADA A RESERVA DE CONTINGÊNCIA		
DISCRIMINAÇÃO	Valor em R\$	%
RESERVA DE CONTINGÊNCIA	3.676.000,00	3,17%
TOTAL	3.676.000,00	3,17%



Município de Pesqueira

Praça Comendador José Didier, s/n - Centro - 55.200-000 - Pesqueira/ PE
 CNPJ: 10.264.406/0001-35 Fone: 87 3835-8715 prefeitura municipal de pesqueira@hotmail.com
<http://www.pesqueira.pe.gov.br/>



PESQUEIRA
 GOVERNO MUNICIPAL

Usuário: Clara Gizelle Feitoza

Chave de Autenticação
 2087-5861-262

Página
 1 / 10

Anexo 2 da Lei Nº 4.320/64 - Receitas Segundo as Categorias Econômicas

RECEITAS

Valores em R\$ - Período: Orçamento/2017

Código	Especificação	Desdobramento	Fonte	Categoria Econômica
1	Receitas Correntes			116.108.000,00
1.1	Receita Tributária		7.127.000,00	
1.1.1	Impostos	6.033.000,00		
1.1.1.1.2	Impostos sobre o Patrimônio e a Renda	2.693.000,00		
1.1.1.1.2.02	Imposto sobre a Propriedade Predial e Territorial Urbana	829.000,00		
1.1.1.1.2.02.01	Imposto Predial	748.000,00		
1.1.1.1.2.02.01	Imposto Predial	748.000,00		
1.1.1.1.2.02.02	Imposto Territorial Urbano	81.000,00		
1.1.1.1.2.02.02	Imposto Territorial Urbano	81.000,00		
1.1.1.1.2.04	Imposto sobre a Renda e Proventos de Qualquer Natureza	1.364.000,00		
1.1.1.1.2.04.31	Imposto de Renda Retido nas Fontes sobre os Rendimentos do Trabalho	1.013.000,00		
1.1.1.1.2.04.31	Imposto de Renda Retido nas Fontes sobre os Rendimentos do Trabalho	1.013.000,00		
1.1.1.1.2.04.34	Imposto de Renda Retido nas Fontes sobre Outros Rendimentos	351.000,00		
1.1.1.1.2.04.34	Imposto de Renda Retido nas Fontes sobre Outros Rendimentos	351.000,00		
1.1.1.1.2.08	Imposto sobre Transmissão "Inter Vivos" de Bens Imóveis e de Direitos Reais sobre Imóveis	500.000,00		
1.1.1.1.2.08	Imposto sobre Transmissão "Inter Vivos" de Bens Imóveis e de Direitos Reais sobre Imóveis	500.000,00		
1.1.1.1.3	Impostos sobre a Produção e a Circulação	3.340.000,00		
1.1.1.1.3.05	Imposto sobre Serviços de Qualquer Natureza	3.340.000,00		
1.1.1.1.3.05.01	Imposto sobre Serviços de Qualquer Natureza	3.340.000,00		
1.1.1.1.3.05.01.01	Imposto s/Serviços de Qualquer Natureza - ISQN	3.050.000,00		
1.1.1.1.3.05.01.01	Imposto s/Serviços de Qualquer Natureza - ISQN	3.050.000,00		
1.1.1.1.3.05.01.02	ISQN - Simples Nacional	290.000,00		
1.1.1.1.3.05.01.02	ISQN - Simples Nacional	290.000,00		
1.1.2	Taxas	990.000,00		
1.1.2.1	Taxas pelo Exercício do Poder de Polícia	957.000,00		
1.1.2.1.17	Taxa de Fiscalização de Vigilância Sanitária	52.000,00		
1.1.2.1.17	Taxa de Fiscalização de Vigilância Sanitária	52.000,00		
1.1.2.1.22	Taxa de Serviços Administrativos	149.000,00		
1.1.2.1.22	Taxa de Serviços Administrativos	149.000,00		
1.1.2.1.25	Taxa de Licença para Funcionamento de Estabelecimentos Comerciais, Indústrias e Prestadoras de Serviços	342.000,00		
1.1.2.1.25	Taxa de Licença para Funcionamento de Estabelecimentos Comerciais, Indústrias e Prestadoras de Serviços	342.000,00		
1.1.2.1.26	Taxa de Publicidade Comercial	2.000,00		
1.1.2.1.26	Taxa de Publicidade Comercial	2.000,00		
1.1.2.1.29	Taxa de Licença para Execução de Obras	111.000,00		
1.1.2.1.29	Taxa de Licença para Execução de Obras	111.000,00		
1.1.2.1.30	Taxa de Autorização de Funcionamento de Transporte	9.000,00		
1.1.2.1.30	Taxa de Autorização de Funcionamento de Transporte	9.000,00		
1.1.2.1.31	Taxa de Utilização de Área de Domínio Público	287.000,00		
1.1.2.1.31	Taxa de Utilização de Área de Domínio Público	287.000,00		
1.1.2.1.99	Outras Taxas pelo Exercício do Poder de Polícia	5.000,00		
1.1.2.1.99	Outras Taxas pelo Exercício do Poder de Polícia	5.000,00		
1.1.2.2	Taxas pela Prestação de Serviços	33.000,00		
1.1.2.2.28	Taxa de Cemitérios	10.000,00		
1.1.2.2.28	Taxa de Cemitérios	10.000,00		

Documento Assinado Digitalmente por: MARIA JOSÉ CASTRO TENORIO

Assinado eletronicamente por: MARIA JOSÉ CASTRO TENORIO



Acesse em: <https://eic.ice.pe.gov.br/epp/validarDocumento.asp?Codigo=documento:34648701-1b22-4a8e-8783-25a5b347d92>



Município de Pesqueira

Praça Comendador José Didier, s/n - Centro - 55.200-000 - Pesqueira/ PE
 CNPJ: 10.264.406/0001-35 Fone: 87 3835-8715 prefeitura municipal de pesqueira@hotmail.com
<http://www.pesqueira.pe.gov.br/>



Usuário: Clara Gizelle Feitoza

Chave de Autenticação
2087-5861-262

Página
2 / 10

Anexo 2 da Lei Nº 4.320/64 - Receitas Segundo as Categorias Econômicas

RECEITAS

Valores em R\$ - Período: Orçamento/2017

1.1.2.2.90	Taxa de Limpeza Pública	9.000,00	
1.1.2.2.90	Taxa de Limpeza Pública	9.000,00	
1.1.2.2.99	Outras Taxas pela Prestação de Serviços	14.000,00	
1.1.2.2.99.99	Outras Taxas Para Prestação de Serviços - Prefeitura	14.000,00	
1.1.2.2.99.99	Outras Taxas Para Prestação de Serviços - Prefeitura	14.000,00	
1.1.3	Contribuição de Melhoria	104.000,00	
1.1.3.0.99	Outras Contribuições de Melhoria	104.000,00	
1.1.3.0.99	Outras Contribuições de Melhoria	104.000,00	
1.2	Receitas de Contribuições		4.127.000,00
1.2.1	Contribuições Sociais	2.686.000,00	
1.2.1.0.29	Contribuições para o Regime Próprio de Previdência do Servidor Público	2.686.000,00	
1.2.1.0.29.07	Contribuição do Servidor Ativo Civil para o Regime Próprio	2.684.000,00	
1.2.1.0.29.07.01	Contribuição Servidor - Prefeitura Municipal	1.797.000,00	
1.2.1.0.29.07.01	Contribuição Servidor - Prefeitura Municipal	1.797.000,00	
1.2.1.0.29.07.02	Contribuição Servidor - Saúde	778.000,00	
1.2.1.0.29.07.02	Contribuição Servidor - Saúde	778.000,00	
1.2.1.0.29.07.03	Contribuição Servidor - Licença Médica	30.000,00	
1.2.1.0.29.07.03	Contribuição Servidor - Licença Médica	30.000,00	
1.2.1.0.29.07.04	Contribuição Servidor - Licença Maternidade	30.000,00	
1.2.1.0.29.07.04	Contribuição Servidor - Licença Maternidade	30.000,00	
1.2.1.0.29.07.05	Contribuição Servidor - Auxílio Reclusão	30.000,00	
1.2.1.0.29.07.05	Contribuição Servidor - Auxílio Reclusão	30.000,00	
1.2.1.0.29.07.06	Contribuição Servidor - Pessoal Cedido	2.000,00	
1.2.1.0.29.07.06	Contribuição Servidor - Pessoal Cedido	2.000,00	
1.2.1.0.29.07.07	Contribuição Servidor - FMAS	17.000,00	
1.2.1.0.29.07.07	Contribuição Servidor - FMAS	17.000,00	
1.2.1.0.29.09	Contribuições do Servidor Inativo Civil para o Regime Próprio	2.000,00	
1.2.1.0.29.09	Contribuições do Servidor Inativo Civil para o Regime Próprio	2.000,00	
1.2.3	Contribuição para o Custeio do Serviço de Iluminação Pública	1.441.000,00	
1.2.3	Contribuição para o Custeio do Serviço de Iluminação Pública	1.441.000,00	
1.3	Receita Patrimonial		2.929.000,00
1.3.2	Receitas de Valores Mobiliários	2.294.000,00	
1.3.2.5	Remuneração de Depósitos Bancários	641.000,00	
1.3.2.5.01	Remuneração de Depósitos de Recursos Vinculados	534.000,00	
1.3.2.5.01.02	Receita de Remuneração de Depósitos Bancários de Recursos Vinculados – FUNDEB	50.000,00	
1.3.2.5.01.02	Receita de Remuneração de Depósitos Bancários de Recursos Vinculados – FUNDEB	50.000,00	
1.3.2.5.01.03	Receita de Remuneração de Depósitos Bancários de Recursos Vinculados – Fundo de Saúde	308.000,00	
1.3.2.5.01.03	Receita de Remuneração de Depósitos Bancários de Recursos Vinculados – Fundo de Saúde	308.000,00	
1.3.2.5.01.10	Receita de Remuneração de Depósitos Bancários de Recursos Vinculados – Fundo Nacional de Assistência Social (FNAS)	100.000,00	
1.3.2.5.01.10	Receita de Remuneração de Depósitos Bancários de Recursos Vinculados – Fundo Nacional de Assistência Social (FNAS)	100.000,00	
1.3.2.5.01.11	Rec. Rem. Dep. Banc. Rec. Vinc. - Convênios Prefeitura	9.000,00	
1.3.2.5.01.11	Rec. Rem. Dep. Banc. Rec. Vinc. - Convênios Prefeitura	9.000,00	
1.3.2.5.01.99	Receita de Remuneração de Outros Depósitos Bancários de Recursos Vinculados	67.000,00	
1.3.2.5.01.99.04	Receita de Remuneração de Depósitos Bancários de Recursos Vinculados - Outras	67.000,00	

Documento Assinado Digitalmente por: MARIA JOSÉ CASTRO TENORIO
 Acesso em: https://eic.ice.pe.gov.br/epp/validar/validar.asp?codigo_documento=34648701-1b22-4a8e-8783-25a5ba347d92





Município de Pesqueira

Praça Comendador José Didier, s/n - Centro - 55.200-000 - Pesqueira/ PE
 CNPJ: 10.264.406/0001-35 Fone: 87 3835-8715 prefeitura municipal de pesqueira@hotmail.com
<http://www.pesqueira.pe.gov.br/>



Usuário: Clara Gizelle Feitoza

Chave de Autenticação
2087-5861-262Página
3 / 10

Anexo 2 da Lei Nº 4.320/64 - Receitas Segundo as Categorias Econômicas

RECEITAS

Valores em R\$ - Período: Orçamento/2017

1.3.2.5.01.99.04	Receita de Remuneração de Depósitos Bancários de Recursos Vinculados - Outras	67.000,00	
1.3.2.5.02	Remuneração de Depósitos de Recursos não Vinculados	65.000,00	
1.3.2.5.02.99	Remuneração de Outros Depósitos de Recursos não vinculados	65.000,00	
1.3.2.5.02.99.99	Remuneração de Outros Depósitos Recursos Não Vinculados - Diversos	65.000,00	
1.3.2.5.02.99.99	Remuneração de Outros Depósitos Recursos Não Vinculados - Diversos	65.000,00	
1.3.2.5.51	Rem. de Rec. Bancários Vinculados - Consórcio	32.000,00	
1.3.2.5.51.02	Rem. de Rec. Bancários Vinculados Consórcios - Imp. e Transf. Saúde	10.000,00	
1.3.2.5.51.02.08	Rem. de Rec. Bancárias Vinculados Consórcios Imp. e Transf. Saúde - Pesqueira	10.000,00	
1.3.2.5.51.02.08	Rem. de Rec. Bancárias Vinculados Consórcios Imp. e Transf. Saúde - Pesqueira	10.000,00	
1.3.2.5.51.03	Rem. de Rec. Bancárias Vinculados Consórcios Atenção Básica	2.000,00	
1.3.2.5.51.03.08	Rem. de Rec. Bancárias Vinculados Consórcios Atenção Básica - Pesqueira	2.000,00	
1.3.2.5.51.03.08	Rem. de Rec. Bancárias Vinculados Consórcios Atenção Básica - Pesqueira	2.000,00	
1.3.2.5.51.04	Rem. de Rec. Bancárias Vinculados Consórcios Média e Alta Complexidade	10.000,00	
1.3.2.5.51.04.08	Rem. de Rec. Bancárias Vinculados Consórcios MAC - Pesqueira	10.000,00	
1.3.2.5.51.04.08	Rem. de Rec. Bancárias Vinculados Consórcios MAC - Pesqueira	10.000,00	
1.3.2.5.51.05	Rem. de Rec. Bancárias Vinculados Consórcios Assistência Farmacêutica	10.000,00	
1.3.2.5.51.05.08	Rem. de Rec. Bancárias Vinculados Consórcios Assistência Farmacêutica - Pesqueira	10.000,00	
1.3.2.5.51.05.08	Rem. de Rec. Bancárias Vinculados Consórcios Assistência Farmacêutica - Pesqueira	10.000,00	
1.3.2.5.52	Rem. de Rec. Bancário - Não Vinculado	10.000,00	
1.3.2.5.52.01	Rem. de Rec. Bancário - Não Vinculado	10.000,00	
1.3.2.5.52.01.08	Rem. de Rec. Bancário - Não Vinculado - Pesqueira	10.000,00	
1.3.2.5.52.01.08	Rem. de Rec. Bancário - Não Vinculado - Pesqueira	10.000,00	
1.3.2.8	Remuneração dos Investimentos do Regime Próprio de Previdência do Servidor	1.653.000,00	
1.3.2.8.10	Remuneração dos Investimentos do Regime Próprio de Previdência do Servidor em Renda Fixa	1.653.000,00	
1.3.2.8.10	Remuneração dos Investimentos do Regime Próprio de Previdência do Servidor em Renda Fixa	1.653.000,00	
1.3.9	Outras Receitas Patrimoniais	635.000,00	
1.3.9.0.99	Outras Receitas Patrimoniais	635.000,00	
1.3.9.0.99	Outras Receitas Patrimoniais	635.000,00	
1.6	Receita de Serviços		10.000,00
1.6.0.0.44	Serviços de Abate de Animais	5.000,00	
1.6.0.0.44	Serviços de Abate de Animais	5.000,00	
1.6.0.0.50	Tarifas de Inscrição em Concursos e Processos Seletivos	5.000,00	
1.6.0.0.50	Tarifas de Inscrição em Concursos e Processos Seletivos	5.000,00	
1.7	Transferências Correntes		98.840.000,00
1.7.2	Transferências Intergovernamentais	97.343.000,00	
1.7.2.1	Transferências da União	51.604.200,00	
1.7.2.1.01	Participação na Receita da União	29.108.800,00	
1.7.2.1.01.02	Cota-Parte do Fundo de Participação dos Municípios - Cota Mensal	29.096.000,00	
1.7.2.1.01.02.01	Cota-Parte do FPM	29.096.000,00	
1.7.2.1.01.02.01	Cota-Parte do FPM	36.370.000,00	
1.7.2.1.01.02.01	Cota-Parte do FPM	-7.274.000,00	
1.7.2.1.01.05	Cota-Parte do Imposto Sobre a Propriedade Territorial Rural	12.800,00	
1.7.2.1.01.05.10	Cota-Parte do ITR	12.800,00	
1.7.2.1.01.05.10	Cota-Parte do ITR	12.800,00	
1.7.2.1.01.05.10	Cota-Parte do ITR	-3.200,00	

Acesse em: <https://tce.ce.gov.br/ep/validar.asp?Codigo=documento:34648701-1b22-4a8e-8783-25a5b347d92>

Documento Assinado Digitalmente por: MARIANA ARAUJO TENORIO





Município de Pesqueira

Praça Comendador José Didier, s/n - Centro - 55.200-000 - Pesqueira/ PE
 CNPJ: 10.264.406/0001-35 Fone: 87 3835-8715 prefeituramunicipaldepesqueira@hotmail.com
<http://www.pesqueira.pe.gov.br/>



Usuário: Clara Gizelle Feitoza

Chave de Autenticação
2087-5861-262Página
4 / 10

Anexo 2 da Lei Nº 4.320/64 - Receitas Segundo as Categorias Econômicas

RECEITAS

Valores em R\$ - Período: Orçamento/2017

1.7.2.1.22	Transferência da Compensação Financeira pela Exploração de Recursos Naturais	608.000,00
1.7.2.1.22.70	Cota-Parte do Fundo Especial do Petróleo – FEP	608.000,00
1.7.2.1.22.70	Cota-Parte do Fundo Especial do Petróleo – FEP	608.000,00
1.7.2.1.33	Transferência de Recursos do Sistema Único de Saúde – SUS – Repasses Fundo a Fundo	15.807.000,00
1.7.2.1.33.10	Atenção Básica	7.414.000,00
1.7.2.1.33.10.01	Piso Atenção Básica (PAB Fixo)	2.074.000,00
1.7.2.1.33.10.01	Piso Atenção Básica (PAB Fixo)	2.074.000,00
1.7.2.1.33.10.02	Saúde da Família - SF	1.300.000,00
1.7.2.1.33.10.02	Saúde da Família - SF	1.300.000,00
1.7.2.1.33.10.03	Agentes Comunitários de Saúde - ACS	1.862.000,00
1.7.2.1.33.10.03	Agentes Comunitários de Saúde - ACS	1.862.000,00
1.7.2.1.33.10.04	Saúde Bucal - SB	606.000,00
1.7.2.1.33.10.04	Saúde Bucal - SB	606.000,00
1.7.2.1.33.10.05	Fator Incentivo ATB - Povos Indígenas	84.000,00
1.7.2.1.33.10.05	Fator Incentivo ATB - Povos Indígenas	84.000,00
1.7.2.1.33.10.07	Núcleo de Apoio a Saúde Família - NASF	637.000,00
1.7.2.1.33.10.07	Núcleo de Apoio a Saúde Família - NASF	637.000,00
1.7.2.1.33.10.08	Melhoria do Acesso e da Qualidade - PMAQ	851.000,00
1.7.2.1.33.10.08	Melhoria do Acesso e da Qualidade - PMAQ	851.000,00
1.7.2.1.33.20	Média e Alta Complexidade Ambulatorial e Hospitalar	6.565.000,00
1.7.2.1.33.20.01	Teto Financeiro	4.831.000,00
1.7.2.1.33.20.01	Teto Financeiro	4.831.000,00
1.7.2.1.33.20.02	Centro de Especialidades Odontológicas - CEO	122.000,00
1.7.2.1.33.20.02	Centro de Especialidades Odontológicas - CEO	122.000,00
1.7.2.1.33.20.03	Teto Municipal Rede Psicossocial	520.000,00
1.7.2.1.33.20.03	Teto Municipal Rede Psicossocial	520.000,00
1.7.2.1.33.20.04	Serviço de Atendimento Móvel de Urgência - SAMU	897.000,00
1.7.2.1.33.20.04	Serviço de Atendimento Móvel de Urgência - SAMU	897.000,00
1.7.2.1.33.20.05	Incentivo para Ação Especializada Povos Indígenas - IAE-PI	57.000,00
1.7.2.1.33.20.05	Incentivo para Ação Especializada Povos Indígenas - IAE-PI	57.000,00
1.7.2.1.33.20.99	Outros Prog. Financ. por Transf. Fundo a Fundo - MAC	138.000,00
1.7.2.1.33.20.99	Outros Prog. Financ. por Transf. Fundo a Fundo - MAC	138.000,00
1.7.2.1.33.30	Vigilância em Saúde	991.000,00
1.7.2.1.33.30.01	Vigilância e Promoção da Saúde	970.000,00
1.7.2.1.33.30.01	Vigilância e Promoção da Saúde	970.000,00
1.7.2.1.33.30.02	Vigilância Sanitária	21.000,00
1.7.2.1.33.30.02	Vigilância Sanitária	21.000,00
1.7.2.1.33.40	Assistência Farmacêutica	798.000,00
1.7.2.1.33.40.01	Componente Básico da Assistência Farmacêutica Fixo	798.000,00
1.7.2.1.33.40.01	Componente Básico da Assistência Farmacêutica Fixo	798.000,00
1.7.2.1.33.50	Gestão do SUS	39.000,00
1.7.2.1.33.50.01	Qualificação da Gestão do SUS	39.000,00
1.7.2.1.33.50.01	Qualificação da Gestão do SUS	39.000,00
1.7.2.1.34	Transferências de Recursos do Fundo Nacional de Assistência Social – FNAS	641.000,00
1.7.2.1.34.12	Proteção Social Básica	641.000,00

Acesso em: https://eice.ice.pe.gov.br/ep/validarCodigo.do?codigo=34648701-1b22-4a8e-8783-25a5b347d92

Documento Assinado Digitalmente por: MARILIA TENORIO





Município de Pesqueira

Praça Comendador José Didier, s/n - Centro - 55.200-000 - Pesqueira/ PE
 CNPJ: 10.264.406/0001-35 Fone: 87 3835-8715 prefeitura municipal de pesqueira@hotmail.com
<http://www.pesqueira.pe.gov.br/>



Usuário: Clara Gizelle Feitoza	Chave de Autenticação 2087-5861-262	Página 5 / 10
---------------------------------------	---	-------------------------

Anexo 2 da Lei Nº 4.320/64 - Receitas Segundo as Categorias Econômicas

RECEITAS

Valores em R\$ - Período: Orçamento/2017

1.7.2.1.34.12.01	Piso Básico Variável - SCFV	216.000,00
1.7.2.1.34.12.01	Piso Básico Variável - SCFV	216.000,00
1.7.2.1.34.12.02	Piso Básico Fixo	245.000,00
1.7.2.1.34.12.02	Piso Básico Fixo	245.000,00
1.7.2.1.34.12.03	BPC - Benefício de Prestação Continuada	42.000,00
1.7.2.1.34.12.03	BPC - Benefício de Prestação Continuada	42.000,00
1.7.2.1.34.12.04	ACESSUAS	138.000,00
1.7.2.1.34.12.04	ACESSUAS	138.000,00
1.7.2.1.34.13	Proteção Social Especial	100.000,00
1.7.2.1.34.13.01	Piso Fixo de Média Complexidade - PAEFI	100.000,00
1.7.2.1.34.13.01	Piso Fixo de Média Complexidade - PAEFI	100.000,00
1.7.2.1.34.14	Índice de Gestão Descentralizada	417.000,00
1.7.2.1.34.14.01	Índice de Gestão Descentralizada do SUAS	76.000,00
1.7.2.1.34.14.01	Índice de Gestão Descentralizada do SUAS	76.000,00
1.7.2.1.34.14.02	Índice de Gestão Descentralizada do IGD BF	341.000,00
1.7.2.1.34.14.02	Índice de Gestão Descentralizada do IGD BF	341.000,00
1.7.2.1.34.99	Outras Transferências do FNAS	109.000,00
1.7.2.1.34.99	Outras Transferências do FNAS	109.000,00
1.7.2.1.35	Transferências de Recursos do Fundo Nacional do Desenvolvimento da Educação – FNDE	4.176.000,00
1.7.2.1.35.01	Transferências do Salário-Educação	1.954.000,00
1.7.2.1.35.01	Transferências do Salário-Educação	1.954.000,00
1.7.2.1.35.02	Transferências Diretas do FNDE referentes ao Programa Dinheiro Direto na Escola – PDDE	21.000,00
1.7.2.1.35.02	Transferências Diretas do FNDE referentes ao Programa Dinheiro Direto na Escola – PDDE	21.000,00
1.7.2.1.35.03	Transferências Diretas do FNDE referentes ao Programa Nacional de Alimentação Escolar – PNAE	1.318.000,00
1.7.2.1.35.03.01	Transferência direta do FNDE - Alimentação Escolar - Mais Educação - Fundamental	13.000,00
1.7.2.1.35.03.01	Transferência direta do FNDE - Alimentação Escolar - Mais Educação - Fundamental	13.000,00
1.7.2.1.35.03.02	Transferência Diretas ao FNDE - EJA	106.000,00
1.7.2.1.35.03.02	Transferência Diretas ao FNDE - EJA	106.000,00
1.7.2.1.35.03.03	Transferência Direta do FNDE - Pré-escola	165.000,00
1.7.2.1.35.03.03	Transferência Direta do FNDE - Pré-escola	165.000,00
1.7.2.1.35.03.04	Transferência Direta do FNDE - Creche	170.000,00
1.7.2.1.35.03.04	Transferência Direta do FNDE - Creche	170.000,00
1.7.2.1.35.03.05	Transferência Direta do FNDE - Ensino Fundamental	856.000,00
1.7.2.1.35.03.05	Transferência Direta do FNDE - Ensino Fundamental	856.000,00
1.7.2.1.35.03.06	Transferência Direta do FNDE - Quilombola	8.000,00
1.7.2.1.35.03.06	Transferência Direta do FNDE - Quilombola	8.000,00
1.7.2.1.35.04	Transferências Diretas do FNDE referentes ao Programa Nacional de Apoio ao Transporte do Escolar – PNATE	564.000,00
1.7.2.1.35.04	Transferências Diretas do FNDE referentes ao Programa Nacional de Apoio ao Transporte do Escolar – PNATE	564.000,00
1.7.2.1.35.99	Outras Transferências Diretas do Fundo Nacional do Desenvolvimento da Educação – FNDE	319.000,00
1.7.2.1.35.99.01	BRALF - BRASIL ALFABETIZADO	70.000,00
1.7.2.1.35.99.01	BRALF - BRASIL ALFABETIZADO	70.000,00
1.7.2.1.35.99.99	Outras Transferências do FNDE	249.000,00
1.7.2.1.35.99.99	Outras Transferências do FNDE	249.000,00
1.7.2.1.36	Transferência Financeira do ICMS – Desoneração – L.C. Nº 87/96	22.400,00
1.7.2.1.36.01	Transf. Financeira ICMS Desoneração - LC 87/96	22.400,00

Documento Assinado Digitalmente por: MARIANEZA CASTRO TENORIO

22.400,00



22.400,00

Accesse em: <https://tce.ce.gov.br/epp/validador/codigo-do-documento:34648701-1b22-4a8e-8783-25a53a47d92>



Município de Pesqueira

Praça Comendador José Didier, s/n - Centro - 55.200-000 - Pesqueira/ PE
CNPJ: 10.264.406/0001-35 Fone: 87 3835-8715 prefeitura municipal depesqueira@hotmail.com
<http://www.pesqueira.pe.gov.br/>



PESQUEIRA
GOVERNO MUNICIPAL

Usuário: Clara Gizelle Feitoza

Chave de Autenticação
2087-5861-262

Página
6 / 10

Anexo 2 da Lei Nº 4.320/64 - Receitas Segundo as Categorias Econômicas

RECEITAS

Valores em R\$ - Período: Orçamento/2017

1.7.2.1.36.01	Transf. Financeira ICMS Desoneração - LC 87/96	28.000,00
1.7.2.1.36.01	Transf. Financeira ICMS Desoneração - LC 87/96	-5.600,00
1.7.2.1.99	Outras Transferências da União	615.000,00
1.7.2.1.99.99	Outras Transferências da União	615.000,00
1.7.2.1.99.99	Outras Transferências da União	615.000,00
1.7.2.2	Transferências dos Estados	13.588.800,00
1.7.2.2.01	Participação na Receita dos Estados	12.737.400,00
1.7.2.2.01.01	Cota-Parte do ICMS	9.732.800,00
1.7.2.2.01.01	Cota-Parte do ICMS	12.166.000,00
1.7.2.2.01.01	Cota-Parte do ICMS	-2.433.200,00
1.7.2.2.01.02	Cota-Parte do IPVA	2.800.000,00
1.7.2.2.01.02	Cota-Parte do IPVA	3.500.000,00
1.7.2.2.01.02	Cota-Parte do IPVA	-700.000,00
1.7.2.2.01.04	Cota-Parte do IPI sobre Exportação	49.600,00
1.7.2.2.01.04	Cota-Parte do IPI sobre Exportação	62.000,00
1.7.2.2.01.04	Cota-Parte do IPI sobre Exportação	-12.400,00
1.7.2.2.01.13	Cota-Parte da Contribuição de Intervenção no Domínio Econômico	100.000,00
1.7.2.2.01.13	Cota-Parte da Contribuição de Intervenção no Domínio Econômico	100.000,00
1.7.2.2.01.99	Outras Participações na Receita dos Estados	55.000,00
1.7.2.2.01.99	Outras Participações na Receita dos Estados	55.000,00
1.7.2.2.33	Transferência de Recursos do Estado para Programas de Saúde – Repasse Fundo a Fundo	205.000,00
1.7.2.2.33	Transferência de Recursos do Estado para Programas de Saúde – Repasse Fundo a Fundo	205.000,00
1.7.2.2.99	Outras Transferências dos Estados	646.400,00
1.7.2.2.99.01	Outras Transferências Dos Estados - Prefeitura	69.000,00
1.7.2.2.99.01	Outras Transferências Dos Estados - Prefeitura	69.000,00
1.7.2.2.99.03	Outras Transferências do Estado a Programas de Educação	511.000,00
1.7.2.2.99.03	Outras Transferências do Estado a Programas de Educação	511.000,00
1.7.2.2.99.04	Outras Transferências do Estado - Assistência Social	66.400,00
1.7.2.2.99.04	Outras Transferências do Estado - Assistência Social	66.400,00
1.7.2.3	Transferências dos Municípios	604.000,00
1.7.2.3.37	Transferências a Consórcios Públicos	604.000,00
1.7.2.3.37.01	Transferências a Consórcios Públicos - Recursos Próprios	126.000,00
1.7.2.3.37.01.08	Transferências a Consórcios Públicos - Recursos Próprios	126.000,00
1.7.2.3.37.01.08	Transferências a Consórcios Públicos - Recursos Próprios	126.000,00
1.7.2.3.37.02	Transferências a Consórcios Públicos Impostos e Transferências Saúde	100.000,00
1.7.2.3.37.02.08	Transferências a Consórcios Públicos Imp. e Transf. - Pesqueira	100.000,00
1.7.2.3.37.02.08	Transferências a Consórcios Públicos Imp. e Transf. - Pesqueira	100.000,00
1.7.2.3.37.03	Transferências a Consórcios Públicos Atenção Básica	28.000,00
1.7.2.3.37.03.08	Transferências a Consórcios Públicos Atenção Básica - Pesqueira	28.000,00
1.7.2.3.37.03.08	Transferências a Consórcios Públicos Atenção Básica - Pesqueira	28.000,00
1.7.2.3.37.04	Transferências a Consórcios Públicos Média e Alta Complexidade	130.000,00
1.7.2.3.37.04.08	Transferências a Consórcios Públicos MAC - Pesqueira	130.000,00
1.7.2.3.37.04.08	Transferências a Consórcios Públicos MAC - Pesqueira	130.000,00
1.7.2.3.37.05	Transferências a Consórcios Públicos Assistência Farmacêutica	190.000,00
1.7.2.3.37.05.08	Transferências a Consórcios Públicos Assistência Farmacêutica - Pesqueira	190.000,00

Acesse em: https://tce.ce.gov.br/epp/validador.asp?codigo_documento=34648701-1b22-4a8e-8783-25a5b347d92

Documento Assinado Digitalmente por: MARIANA DE ALMEIDA TENORIO





Município de Pesqueira

Praça Comendador José Didier, s/n - Centro - 55.200-000 - Pesqueira/ PE
 CNPJ: 10.264.406/0001-35 Fone: 87 3835-8715 prefeitura municipal de pesqueira@hotmail.com
<http://www.pesqueira.pe.gov.br/>



Usuário: Clara Gizelle Feitoza

Chave de Autenticação
2087-5861-262

Página
7 / 10

Anexo 2 da Lei Nº 4.320/64 - Receitas Segundo as Categorias Econômicas

RECEITAS

Valores em R\$ - Período: Orçamento/2017

1.7.2.3.37.05.08	Transferências a Consórcios Públicos Assistência Farmacêutica - Pesqueira	190.000,00	
1.7.2.3.37.62	Transferências a Consórcios Públicos por meio de Convênio	30.000,00	
1.7.2.3.37.62.08	Transferências a Consórcios Públicos Convênio - Pesqueira	30.000,00	
1.7.2.3.37.62.08	Transferências a Consórcios Públicos Convênio - Pesqueira	30.000,00	
1.7.2.4	Transferências Multigovernamentais	31.546.000,00	
1.7.2.4.01	Transferências de Recursos do Fundo de Manutenção e Desenvolvimento da Educação Básica e de Valorização dos Profissionais da Educação – FUNDEB	27.576.000,00	
1.7.2.4.01	Transferências de Recursos do Fundo de Manutenção e Desenvolvimento da Educação Básica e de Valorização dos Profissionais da Educação – FUNDEB	27.576.000,00	
1.7.2.4.02	Transferências de Recursos da Complementação da União ao Fundo de Manutenção e Desenvolvimento da Educação Básica e de Valorização dos Profissionais da Educação – FUNDEB	3.970.000,00	
1.7.2.4.02	Transferências de Recursos da Complementação da União ao Fundo de Manutenção e Desenvolvimento da Educação Básica e de Valorização dos Profissionais da Educação – FUNDEB	3.970.000,00	
1.7.3	Transferências de Instituições Privadas	104.000,00	
1.7.3	Transferências de Instituições Privadas	104.000,00	
1.7.6	Transferências de Convênios	1.393.000,00	
1.7.6.1	Transferências de Convênios da União e de Suas Entidades	954.000,00	
1.7.6.1.02	Transferências de Convênios da União Destinadas a Programas de Educação	137.000,00	
1.7.6.1.02	Transferências de Convênios da União Destinadas a Programas de Educação	137.000,00	
1.7.6.1.03	Transferências de Convênios da União Destinadas a Programas de Assistência Social	62.000,00	
1.7.6.1.03	Transferências de Convênios da União Destinadas a Programas de Assistência Social	62.000,00	
1.7.6.1.99	Outras Transferências de Convênios da União	755.000,00	
1.7.6.1.99.99	Outras Transferências de Convênios da União - Prefeitura	755.000,00	
1.7.6.1.99.99	Outras Transferências de Convênios da União - Prefeitura	755.000,00	
1.7.6.2	Transferência de Convênios dos Estados e do Distrito Federal e de Suas Entidades	439.000,00	
1.7.6.2.99	Outras Transferências de Convênio dos Estados	439.000,00	
1.7.6.2.99.01	Outras Transferências de Convênios dos Estados - Assistência Social	125.000,00	
1.7.6.2.99.01	Outras Transferências de Convênios dos Estados - Assistência Social	125.000,00	
1.7.6.2.99.99	Outras Transferências de Convênios dos Estados	314.000,00	
1.7.6.2.99.99	Outras Transferências de Convênios dos Estados	314.000,00	
1.9	Outras Receitas Correntes		3.075.000,00
1.9.1	Multas e Juros de Mora	23.000,00	
1.9.1.1	Multas e Juros de Mora dos Tributos	2.000,00	
1.9.1.1.40	Multas e Juros de Mora do Imposto sobre Serviços de Qualquer Natureza – ISS	2.000,00	
1.9.1.1.40	Multas e Juros de Mora do Imposto sobre Serviços de Qualquer Natureza – ISS	2.000,00	
1.9.1.3	Multa e Juros de Mora da Dívida Ativa dos Tributos	21.000,00	
1.9.1.3.11	Multas e Juros de Mora da Dívida Ativa do Imposto sobre a Propriedade Predial e Territorial Urbana – IPTU	15.000,00	
1.9.1.3.11	Multas e Juros de Mora da Dívida Ativa do Imposto sobre a Propriedade Predial e Territorial Urbana – IPTU	15.000,00	
1.9.1.3.12	Multas e Juros de Mora da Dívida Ativa do Imposto sobre a Transmissão Inter-Vivos de Bens Imóveis – ITBI	2.000,00	
1.9.1.3.12	Multas e Juros de Mora da Dívida Ativa do Imposto sobre a Transmissão Inter-Vivos de Bens Imóveis – ITBI	2.000,00	
1.9.1.3.13	Multas e Juros de Mora da Dívida Ativa do Imposto sobre Serviços de Qualquer Natureza – ISS	2.000,00	
1.9.1.3.13	Multas e Juros de Mora da Dívida Ativa do Imposto sobre Serviços de Qualquer Natureza – ISS	2.000,00	
1.9.1.3.99	Multas e Juros de Mora da Dívida Ativa de Outros Tributos	2.000,00	
1.9.1.3.99	Multas e Juros de Mora da Dívida Ativa de Outros Tributos	2.000,00	
1.9.2	Indenizações e Restituições		
1.9.2.1	Indenizações	2.000,00	

Documento Assinado Digitalmente por: MARIA CRISTINA CASTRO TENORIO

Assinado em: 2017/08/22 10:08:22

Código do documento: 34648701-1b22-4a8e-8783-25a5b3a47d92





Município de Pesqueira

Praça Comendador José Didier, s/n - Centro - 55.200-000 - Pesqueira/ PE
 CNPJ: 10.264.406/0001-35 Fone: 87 3835-8715 prefeituramunicipaldepesqueira@hotmail.com
<http://www.pesqueira.pe.gov.br/>



Usuário: Clara Gizelle Feitoza

Chave de Autenticação
2087-5861-262

Página
8 / 10

Anexo 2 da Lei Nº 4.320/64 - Receitas Segundo as Categorias Econômicas

RECEITAS

Valores em R\$ - Período: Orçamento/2017

1.9.2.1.06	Indenizações por Danos Causados ao Patrimônio Público	2.000,00		
1.9.2.1.06	Indenizações por Danos Causados ao Patrimônio Público	2.000,00		
1.9.2.2	Restituições	24.000,00		
1.9.2.2.99	Outras Restituições	24.000,00		
1.9.2.2.99.01	Outras Restituições - PM	12.000,00		
1.9.2.2.99.01	Outras Restituições - PM	12.000,00		
1.9.2.2.99.03	Outras Restituições RPPS	12.000,00		
1.9.2.2.99.03	Outras Restituições RPPS	12.000,00		
1.9.3	Receita da Dívida Ativa	2.841.000,00		
1.9.3.1	Receita da Dívida Ativa Tributária	2.841.000,00		
1.9.3.1.11	Receita da Dívida Ativa do Imposto sobre a Propriedade Predial e Territorial Urbana – IPTU	2.593.000,00		
1.9.3.1.11	Receita da Dívida Ativa do Imposto sobre a Propriedade Predial e Territorial Urbana – IPTU	2.593.000,00		
1.9.3.1.12	Receita da Dívida Ativa do Imposto sobre a Transmissão Inter-Vivos de Bens Imóveis – ITBI	3.000,00		
1.9.3.1.12	Receita da Dívida Ativa do Imposto sobre a Transmissão Inter-Vivos de Bens Imóveis – ITBI	3.000,00		
1.9.3.1.13	Receita da Dívida Ativa do Imposto sobre Serviços de Qualquer Natureza – ISS	213.000,00		
1.9.3.1.13	Receita da Dívida Ativa do Imposto sobre Serviços de Qualquer Natureza – ISS	213.000,00		
1.9.3.1.99	Receita da Dívida Ativa de Outros Tributos	32.000,00		
1.9.3.1.99.01	Receita da Dívida Ativa de Outros Tributos – Principal	32.000,00		
1.9.3.1.99.01	Receita da Dívida Ativa de Outros Tributos – Principal	32.000,00		
1.9.9	Receitas Diversas	185.000,00		
1.9.9.0.99	Outras Receitas	185.000,00		
1.9.9.0.99.01	Outras Receitas RPPS	12.000,00		
1.9.9.0.99.01	Outras Receitas RPPS	12.000,00		
1.9.9.0.99.99	Outras Receitas - Prefeitura	173.000,00		
1.9.9.0.99.99	Outras Receitas - Prefeitura	173.000,00		
2	Receitas de Capital			7.556.000,00
2.1	Operações de Crédito		520.000,00	
2.1.1	Operações de Crédito Internas	520.000,00		
2.1.1.9	Outras Operações de Crédito Internas	520.000,00		
2.1.1.9	Outras Operações de Crédito Internas	520.000,00		
2.2	Alienação de Bens		71.000,00	
2.2.1	Alienação de Bens Móveis	71.000,00		
2.2.1.9	Alienação de Outros Bens Móveis	71.000,00		
2.2.1.9	Alienação de Outros Bens Móveis	71.000,00		
2.4	Transferências de Capital		6.965.000,00	
2.4.2	Transferências Intergovernamentais	4.153.000,00		
2.4.2.1	Transferências da União	2.553.000,00		
2.4.2.1.01	Transferências de Recursos do Sistema Único de Saúde – SUS	353.000,00		
2.4.2.1.01	Transferências de Recursos do Sistema Único de Saúde – SUS	353.000,00		
2.4.2.1.02	Transferências de Recursos Destinados a Programas de Educação	800.000,00		
2.4.2.1.02	Transferências de Recursos Destinados a Programas de Educação	800.000,00		
2.4.2.1.99	Outras Transferências da União	1.400.000,00		
2.4.2.1.99	Outras Transferências da União	1.400.000,00		
2.4.2.2	Transferências dos Estados	1.600.000,00		
2.4.2.2.99	Outras Transferências dos Estados	1.600.000,00		

Documento Assinado Digitalmente por: MARIANA DE SAUSIRO TENORIO

1.400.000,00

34648701-1b22-4a8e-8783-25a5ba347d92





Município de Pesqueira

Praça Comendador José Didier, s/n - Centro - 55.200-000 - Pesqueira/ PE
 CNPJ: 10.264.406/0001-35 Fone: 87 3835-8715 prefeitura municipal de pesqueira@hotmail.com
<http://www.pesqueira.pe.gov.br/>



Usuário: Clara Gizelle Feitoza	Chave de Autenticação 2087-5861-262	Página 9 / 10
--------------------------------	--	------------------

Anexo 2 da Lei Nº 4.320/64 - Receitas Segundo as Categorias Econômicas

RECEITAS

Valores em R\$ - Período: Orçamento/2017

2.4.2.2.99.01	FEM - Fundo de Desenvolvimento Municipal	600.000,00	
2.4.2.2.99.01	FEM - Fundo de Desenvolvimento Municipal	600.000,00	
2.4.2.2.99.99	Outras Transferências do Estado	1.000.000,00	
2.4.2.2.99.99	Outras Transferências do Estado	1.000.000,00	
2.4.7	Transferências de Convênios	2.812.000,00	
2.4.7.1	Transferência de Convênios da União e de suas Entidades	2.512.000,00	
2.4.7.1.99	Outras Transferências de Convênios da União	2.512.000,00	
2.4.7.1.99	Outras Transferências de Convênios da União	2.512.000,00	
2.4.7.2	Transferências de Convênios dos Estados e do Distrito Federal e de suas Entidades	300.000,00	
2.4.7.2.99	Outras Transferências de Convênio dos Estados	300.000,00	
2.4.7.2.99	Outras Transferências de Convênio dos Estados	300.000,00	
7	Receitas Correntes Intra-Orçamentárias		5.649.000,00
7.2	Receitas de Contribuições - Intra-orçamentárias		5.553.000,00
7.2.1	Contribuições Sociais - Intra-Orçamentárias	5.553.000,00	
7.2.1.0.29	Contribuições Previdenciárias do Regime Próprio - Intra-Orçamentárias	5.553.000,00	
7.2.1.0.29.01	Contribuição Patronal de Servidor Ativo Civil - Intra-Orçamentárias	4.784.000,00	
7.2.1.0.29.01.01	Contribuição Patronal - Prefeitura Municipal	3.088.000,00	
7.2.1.0.29.01.01	Contribuição Patronal - Prefeitura Municipal	3.088.000,00	
7.2.1.0.29.01.02	Contribuição Patronal - Saúde	1.487.000,00	
7.2.1.0.29.01.02	Contribuição Patronal - Saúde	1.487.000,00	
7.2.1.0.29.01.03	Contribuição Patronal - Licença Médica	70.000,00	
7.2.1.0.29.01.03	Contribuição Patronal - Licença Médica	70.000,00	
7.2.1.0.29.01.04	Contribuição Patronal - Licença Maternidade	52.000,00	
7.2.1.0.29.01.04	Contribuição Patronal - Licença Maternidade	52.000,00	
7.2.1.0.29.01.05	Contribuição Patronal - Auxílio Reclusão	52.000,00	
7.2.1.0.29.01.05	Contribuição Patronal - Auxílio Reclusão	52.000,00	
7.2.1.0.29.01.06	Contribuição Patronal - Pessoal Cedido	4.000,00	
7.2.1.0.29.01.06	Contribuição Patronal - Pessoal Cedido	4.000,00	
7.2.1.0.29.01.07	Contribuição Patronal - FMAS	31.000,00	
7.2.1.0.29.01.07	Contribuição Patronal - FMAS	31.000,00	
7.2.1.0.29.13	Contribuição Previdenciária para Amortização de Déficit Atuarial	342.000,00	
7.2.1.0.29.13	Contribuição Previdenciária para Amortização de Déficit Atuarial	342.000,00	
7.2.1.0.29.15	Contribuição Previdenciária em Regime de Parcelamento de Débitos	427.000,00	
7.2.1.0.29.15.01	Contribuição Previdenciária em Regime de Parcelamento de Débitos - Prefeitura Municipal	427.000,00	
7.2.1.0.29.15.01	Contribuição Previdenciária em Regime de Parcelamento de Débitos - Prefeitura Municipal	427.000,00	
7.9	Outras Receitas Correntes Intra-orçamentárias		96.000,00
7.9.1	Multas e Juros de Mora	96.000,00	
7.9.1.2	Multas e Juros de Mora das Contribuições	96.000,00	
7.9.1.2.29	Multas e Juros de Mora da Contribuição para o RPPS	24.000,00	
7.9.1.2.29.01	Multas e Juros de Mora das Contribuições Patronais	12.000,00	
7.9.1.2.29.01	Multas e Juros de Mora das Contribuições Patronais	12.000,00	
7.9.1.2.29.02	Multas e Juros de Mora das Contribuições do Servidor	12.000,00	
7.9.1.2.29.02	Multas e Juros de Mora das Contribuições do Servidor	12.000,00	
7.9.1.2.99	Multas e Juros de Mora de Outras Contribuições	72.000,00	
7.9.1.2.99.02	Parcelamento - Multas e Juros de Mora de Outras Contribuições	72.000,00	

Documento Assinado Digitalmente por: MARILIA VASTRO TENORIO
 Acesso em: https://eic.ice.pe.gov.br/epp/validarCodigo.do?codigo=documento:34648701-1b22-4a8e-8783-25a5b3a47d92





Município de Pesqueira

Praça Comendador José Didier, s/n - Centro - 55.200-000 - Pesqueira/ PE
CNPJ: 10.264.406/0001-35 Fone: 87 3835-8715 prefeituramunicipaldepesqueira@hotmail.com
<http://www.pesqueira.pe.gov.br/>



Usuário: Clara Gizelle Feitoza

Chave de Autenticação
2087-5861-262

Página
10 / 10

Anexo 2 da Lei Nº 4.320/64 - Receitas Segundo as Categorias Econômicas

RECEITAS

Valores em R\$ - Período: Orçamento/2017

7.9.1.2.99.02	Parcelamento - Multas e Juros de Mora de Outras Contribuições	72.000,00	
TOTAL GERAL			129.313.000,00

Resumo

Receita Tributária	7.127.000,00
Receitas de Contribuições	4.127.000,00
Receita Patrimonial	2.929.000,00
Receita de Serviços	10.000,00
Transferências Correntes	98.840.000,00
Outras Receitas Correntes	3.075.000,00
Total das Receitas Correntes	116.108.000,00
Operações de Crédito	520.000,00
Alienação de Bens	71.000,00
Transferências de Capital	6.965.000,00
Total das Receitas de Capital	7.556.000,00
Receitas de Contribuições - Intra-orçamentárias	5.553.000,00
Outras Receitas Correntes Intra-orçamentárias	96.000,00
Total das Receitas Correntes Intra-Orçamentárias	5.649.000,00
Total das Receitas de Capital Intra-Orçamentárias	
TOTAL GERAL	129.313.000,00

Entidades Consolidadas: Prefeitura Municipal de Pesqueira, Câmara Municipal de Pesqueira (2014) - Não usar em dados externos, Fundo Municipal de Saúde de Pesqueira, Fundo Municipal de Assistência Social de Pesqueira, Instituto de Previdência dos Servidores Municipais de Pesqueira, FUNDO MUNICIPAL DE DEFESA DOS DIREITOS DA CRIANÇA E DO ADOLESCENTE - FUNDECA, Câmara Municipal de Pesqueira (Consolidação 2015)

Documento Assinado Digitalmente por: MARIA JOSE CASTRO TENORIO

Acesse em: <https://eicfice.pe.gov.br/epp/validaDoc.seam> Código do documento: 34648701-1b22-4a8e-8783-25a5ba347d92



**Prefeitura Municipal de Pesqueira**Praça Comendador José Didier, s/n - Centro - 55.200-000 - Pesqueira/ PE
CNPJ: 10.264.406/0001-35 Fone: 87 3835-8715 <http://www.pesqueira.pe.gov.br/>prefeituramunicipaldepesqueira@hotmail.com

Usuário: Clara Gizelle Feitoza

Chave de autenticação: 2257-2339-786

**Anexo 2 da Lei Nº 4.320/64 - Receitas Segundo as Categorias Econômicas por Órgãos e Funções**

Valores em R\$ - Período: 01/01/2017 a 31/12/2017

Receita	Natureza	Denominação Fonte de Recursos - Id-Uso	Tipo Redutora Percentual	Previsto
Prefeitura Municipal de Pesqueira				
	1	Receitas Correntes		93.196.000,00
	1.1	Receita Tributária		7.427.000,00
	1.1.1	Impostos		6.630.000,00
	1.1.1.2	Impostos sobre o Patrimônio e a Renda		2.891.000,00
	1.1.1.2.02	Imposto sobre a Propriedade Predial e Territorial Urbana		629.000,00
	1	1.1.1.2.02.01 Imposto Predial		400.000,00
		1 Recursos Próprios	42.00	
		2 Impostos e Transferências MDE	28.00	
		3 Impostos e Transferências Saúde	30.00	
103	1.1.1.2.02.02	Imposto Territorial Urbano		870.000,00
		1 Recursos Próprios	42.00	
		2 Impostos e Transferências MDE	28.00	
		3 Impostos e Transferências Saúde	30.00	
	1.1.1.2.04	Imposto sobre a Renda e Proventos de Qualquer Natureza		1.900.000,00
2	1.1.1.2.04.31	Imposto de Renda Retido nas Fontes sobre os Rendimentos do Tra		1.610.000,00
		1 Recursos Próprios	42.00	
		2 Impostos e Transferências MDE	28.00	
		3 Impostos e Transferências Saúde	30.00	
3	1.1.1.2.04.34	Imposto de Renda Retido nas Fontes sobre Outros Rendimentos		51.000,00
		1 Recursos Próprios	42.00	
		2 Impostos e Transferências MDE	28.00	
		3 Impostos e Transferências Saúde	30.00	
4	1.1.1.2.08	Imposto sobre Transmissão "Inter Vivos" de Bens Imóveis e de Dir		100.000,00
		1 Recursos Próprios	42.00	
		2 Impostos e Transferências MDE	28.00	
		3 Impostos e Transferências Saúde	30.00	
	1.1.1.3	Impostos sobre a Produção e a Circulação		3.340.000,00
	1.1.1.3.05	Imposto sobre Serviços de Qualquer Natureza		3.240.000,00
	1.1.1.3.05.01	Imposto sobre Serviços de Qualquer Natureza		3.240.000,00
5	1.1.1.3.05.01.01	Imposto s/Serviços de Qualquer Natureza - ISQN		3.050.000,00
		1 Recursos Próprios	42.00	
		2 Impostos e Transferências MDE	28.00	
		3 Impostos e Transferências Saúde	30.00	
6	1.1.1.3.05.01.02	ISQN - Simples Nacional		290.000,00
		1 Recursos Próprios	42.00	
		2 Impostos e Transferências MDE	28.00	
		3 Impostos e Transferências Saúde	30.00	
	1.1.2	Taxas		990.000,00
	1.1.2.1	Taxas pelo Exercício do Poder de Polícia		957.000,00
7	1.1.2.1.17	Taxa de Fiscalização de Vigilância Sanitária		52.000,00
		1 Recursos Próprios	100.00	
8	1.1.2.1.22	Taxa de Serviços Administrativos		149.000,00
		1 Recursos Próprios	100.00	
9	1.1.2.1.25	Taxa de Licença para Funcionamento de Estabelecimentos Comerc		342.000,00
		1 Recursos Próprios	100.00	
10	1.1.2.1.26	Taxa de Publicidade Comercial		2.000,00
		1 Recursos Próprios	100.00	
11	1.1.2.1.29	Taxa de Licença para Execução de Obras		111.000,00
		1 Recursos Próprios	100.00	
12	1.1.2.1.30	Taxa de Autorização de Funcionamento de Transporte		9.000,00
		1 Recursos Próprios	100.00	
13	1.1.2.1.31	Taxa de Utilização de Área de Domínio Público		287.000,00
		1 Recursos Próprios	100.00	
14	1.1.2.1.99	Outras Taxas pelo Exercício do Poder de Polícia		5.000,00
		1 Recursos Próprios	100.00	
	1.1.2.2	Taxas pela Prestação de Serviços		33.000,00
15	1.1.2.2.28	Taxa de Cemitérios		10.000,00
		1 Recursos Próprios	100.00	
16	1.1.2.2.90	Taxa de Limpeza Pública		9.000,00
		1 Recursos Próprios	100.00	
	1.1.2.2.99	Outras Taxas pela Prestação de Serviços		14.000,00

Documento gerado automaticamente por: MARIA JOSE CASTRO TENORIO
 Acesse em: <http://www.pesqueira.pe.gov.br/epp/validarDocumento.do>; sem
 o código do documento: 34648701-0022-4a8-e-8785-24584303092

**Prefeitura Municipal de Pesqueira**Praça Comendador José Didier, s/n - Centro - 55.200-000 - Pesqueira/ PE
CNPJ: 10.264.406/0001-35 Fone: 87 3835-8715 <http://www.pesqueira.pe.gov.br/>

prefeituramunicipaldepesqueira@hotmail.com

Usuário: Clara Gizelle Feitoza

Chave de autenticação: 2257-2339-786

**Anexo 2 da Lei N° 4.320/64 - Receitas Segundo as Categorias Econômicas por Órgãos e Funções**

Valores em R\$ - Período: 01/01/2017 a 31/12/2017

 Documento Assinado Digitalmente por: MARILIA DE CASTRO TEIXEIRA
 CNPJ: 06.948.701-1627-488-8783-28569347092
 Acesse em: <http://www.pesqueira.pe.gov.br/ppv/validacao.seam> Código do Documento: 54098701-1627-488-8783-28569347092

Receita	Natureza	Denominação	Fonte de Recursos - Id-Use	Tipo Redutora	Percentual	Previsto
104	1.1.2.2.99.99	Outras Taxas Para Prestação de Serviços - Prefeitura	1 Recursos Próprios		100.00	1.000,00
	1.1.3	Contribuição de Melhoria				0.000,00
17	1.1.3.0.99	Outras Contribuições de Melhoria	1 Recursos Próprios		100.00	0.000,00
	1.2	Receitas de Contribuições				1.000,00
18	1.2.3	Contribuição para o Custeio do Serviço de Iluminação Pública	1 Recursos Próprios		100.00	1.440,00
	1.3	Receita Patrimonial				0.000,00
	1.3.2	Receitas de Valores Mobiliários				0.000,00
	1.3.2.5	Remuneração de Depósitos Bancários				0.000,00
	1.3.2.5.01	Remuneração de Depósitos de Recursos Vinculados				2.000,00
19	1.3.2.5.01.02	Receita de Remuneração de Depósitos Bancários de Recursos Vinc	4 FUNDEB 60%		78.00	5.000,00
			5 FUNDEB 40%		22.00	
20	1.3.2.5.01.11	Rec. Rem. Dep. Banc. Rec. Vinc. - Convênios Prefeitura	18 Outros Convênios		100.00	0.000,00
	1.3.2.5.01.99	Receita de Remuneração de Outros Depósitos Bancários de Recurs				0.000,00
106	1.3.2.5.01.99.04	Receita de Remuneração de Depósitos Bancários de Recursos Vincu	1 Recursos Próprios		100.00	6.000,00
	1.3.2.5.02	Remuneração de Depósitos de Recursos não Vinculados				5.000,00
	1.3.2.5.02.99	Remuneração de Outros Depósitos de Recursos não vinculados				5.000,00
107	1.3.2.5.02.99.99	Remuneração de Outros Depósitos Recursos Não Vinculados - Diver	1 Recursos Próprios		100.00	65.000,00
	1.3.2.5.52	Rem. de Rec. Bancário - Não Vinculado				0.000,00
	1.3.2.5.52.01	Rem. de Rec. Bancário - Não Vinculado				0.000,00
136	1.3.2.5.52.01.08	Rem. de Rec. Bancário - Não Vinculado - Pesqueira	43 Consórcio Público - Recursos Próprios		100.00	10.000,00
	1.3.9	Outras Receitas Patrimoniais				5.000,00
21	1.3.9.0.99	Outras Receitas Patrimoniais	1 Recursos Próprios		100.00	35.000,00
	1.6	Receita de Serviços				0.000,00
115	1.6.0.0.44	Serviços de Abate de Animais	1 Recursos Próprios		100.00	5.000,00
112	1.6.0.0.50	Tarifas de Inscrição em Concursos e Processos Seletivos	1 Recursos Próprios		100.00	5.000,00
	1.7	Transferências Correntes				80.725.600,00
	1.7.2	Transferências Intergovernamentais				79.519.600,00
	1.7.2.1	Transferências da União				34.530.200,00
	1.7.2.1.01	Participação na Receita da União				29.108.800,00
	1.7.2.1.01.02	Cota-Parte do Fundo de Participação dos Municípios - Cota Mensal				29.096.000,00
22	1.7.2.1.01.02.01	Cota-Parte do FPM	1 Recursos Próprios		68.00	36.370.000,00
			2 Impostos e Transferências MDE		8.00	
			3 Impostos e Transferências Saúde		24.00	
143	1.7.2.1.01.02.01	(-) Cota-Parte do FPM	1 Recursos Próprios	FUNDEB	100.00	-7.274.000,00
	1.7.2.1.01.05	Cota-Parte do Imposto Sobre a Propriedade Territorial Rural				12.800,00
23	1.7.2.1.01.05.01	Cota-Parte do ITR	1 Recursos Próprios		62.00	16.000,00
			2 Impostos e Transferências MDE		8.00	
			3 Impostos e Transferências Saúde		30.00	
144	1.7.2.1.01.05.01	(-) Cota-Parte do ITR	1 Recursos Próprios	FUNDEB	100.00	-3.200,00
	1.7.2.1.22	Transferência da Compensação Financeira pela Exploração de Recu				608.000,00
24	1.7.2.1.22.70	Cota-Parte do Fundo Especial do Petróleo – FEP	1 Recursos Próprios		100.00	608.000,00
	1.7.2.1.35	Transferências de Recursos do Fundo Nacional do Desenvolvimento				4.176.000,00
25	1.7.2.1.35.01	Transferências do Salário-Educação	10 Salário-Educação		100.00	1.954.000,00
26	1.7.2.1.35.02	Transferências Diretas do FNDE referentes ao Programa Dinheiro Di	11 PDDE - PROGRAMA DINHEIRO DIRETO DA ESCOLA		100.00	21.000,00

**Anexo 2 da Lei Nº 4.320/64 - Receitas Segundo as Categorias Econômicas por Órgãos e Funções**

Valores em R\$ - Período: 01/01/2017 a 31/12/2017

Receita	Natureza	Denominação	Fonte de Recursos - Id-Use	Tipo Redutora	Percentual	Previsto
	1.7.2.1.35.03	Transferências Diretas do FNDE referentes ao Programa Nacional d				1.181.000,00
97	1.7.2.1.35.03.01	Transferência direta do FNDE - Alimentação Escolar - Mais Educaçã				1.181.000,00
		12 PROGRAMA NACIONAL DE ALIMENTAÇÃO ESCOLAR - PNAE			100.00	
98	1.7.2.1.35.03.02	Transferência Diretas ao FNDE - EJA				0.000,00
		12 PROGRAMA NACIONAL DE ALIMENTAÇÃO ESCOLAR - PNAE			100.00	
99	1.7.2.1.35.03.03	Transferência Direta do FNDE - Pré-escola				660.000,00
		12 PROGRAMA NACIONAL DE ALIMENTAÇÃO ESCOLAR - PNAE			100.00	
100	1.7.2.1.35.03.04	Transferência Direta do FNDE - Creche				700.000,00
		12 PROGRAMA NACIONAL DE ALIMENTAÇÃO ESCOLAR - PNAE			100.00	
101	1.7.2.1.35.03.05	Transferência Direta do FNDE - Ensino Fundamental				500.000,00
		12 PROGRAMA NACIONAL DE ALIMENTAÇÃO ESCOLAR - PNAE			100.00	
102	1.7.2.1.35.03.06	Transferência Direta do FNDE - Quilombola				600.000,00
		12 PROGRAMA NACIONAL DE ALIMENTAÇÃO ESCOLAR - PNAE			100.00	
27	1.7.2.1.35.04	Transferências Diretas do FNDE referentes ao Programa Nacional d				600.000,00
		13 PROGRAMA NACIONAL DE APOIO AO TRANSPORTE ESCOLAR - PNATE			100.00	
	1.7.2.1.35.99	Outras Transferências Diretas do Fundo Nacional do Desenvolvimen				900.000,00
116	1.7.2.1.35.99.01	BRALF - BRASIL ALFABETIZADO				700.000,00
		14 Outras Transf. do FNDE			100.00	
130	1.7.2.1.35.99.99	Outras Transferências do FNDE				400.000,00
		14 Outras Transf. do FNDE			100.00	
	1.7.2.1.36	Transferência Financeira do ICMS – Desoneração – L.C. Nº 87/96				22.400,00
28	1.7.2.1.36.01	Transf. Financeira ICMS Desoneração - LC 87/96				28.000,00
		1 Recursos Próprios			62.00	
		2 Impostos e Transferências MDE			8.00	
		3 Impostos e Transferências Saúde			30.00	
145	1.7.2.1.36.01	(-) Transf. Financeira ICMS Desoneração - LC 87/96		FUNDEB		-5.600,00
		1 Recursos Próprios			100.00	
	1.7.2.1.99	Outras Transferências da União				15.000,00
29	1.7.2.1.99.99	Outras Transferências da União				15.000,00
		1 Recursos Próprios			100.00	
	1.7.2.2	Transferências dos Estados				13.177.400,00
	1.7.2.2.01	Participação na Receita dos Estados				12.707.400,00
30	1.7.2.2.01.01	Cota-Parte do ICMS				12.166.000,00
		1 Recursos Próprios			62.00	
		2 Impostos e Transferências MDE			8.00	
		3 Impostos e Transferências Saúde			30.00	
148	1.7.2.2.01.01	(-) Cota-Parte do ICMS		FUNDEB		-2.433.200,00
		1 Recursos Próprios			100.00	
31	1.7.2.2.01.02	Cota-Parte do IPVA				3.500.000,00
		1 Recursos Próprios			62.00	
		2 Impostos e Transferências MDE			8.00	
		3 Impostos e Transferências Saúde			30.00	
146	1.7.2.2.01.02	(-) Cota-Parte do IPVA		FUNDEB		-700.000,00
		1 Recursos Próprios			100.00	
32	1.7.2.2.01.04	Cota-Parte do IPI sobre Exportação				62.000,00
		1 Recursos Próprios			62.00	
		2 Impostos e Transferências MDE			8.00	
		3 Impostos e Transferências Saúde			30.00	
147	1.7.2.2.01.04	(-) Cota-Parte do IPI sobre Exportação		FUNDEB		-12.400,00
		1 Recursos Próprios			100.00	
33	1.7.2.2.01.13	Cota-Parte da Contribuição de Intervenção no Domínio Econômico				100.000,00
		1 Recursos Próprios			100.00	
108	1.7.2.2.01.99	Outras Participações na Receita dos Estados				55.000,00
		1 Recursos Próprios			100.00	
	1.7.2.2.99	Outras Transferências dos Estados				580.000,00
109	1.7.2.2.99.01	Outras Transferências Dos Estados - Prefeitura				69.000,00
		1 Recursos Próprios			100.00	
113	1.7.2.2.99.03	Outras Transferências do Estado a Programas de Educação				511.000,00
		28 PETE - Programa Estadual de Transporte Escolar			100.00	
	1.7.2.3	Transferências dos Municípios				126.000,00
	1.7.2.3.37	Transferências a Consórcios Públicos				126.000,00
	1.7.2.3.37.01	Transferências a Consórcios Públicos - Recursos Próprios				126.000,00

Documento assinado digitalmente por CLARA GIZELLE FEITOZA em 30/12/2017 às 14:05:37. Acesso em: <https://www.pesqueira.pe.gov.br/validador>. DocId: 34048701-1b22-4a8e-8782-2a50a37148



Anexo 2 da Lei N° 4.320/64 - Receitas Segundo as Categorias Econômicas por Órgãos e Funções

Valores em R\$ - Período: 01/01/2017 a 31/12/2017

Receita	Natureza	Denominação	Fonte de Recursos - Id-Use	Tipo Redutora	Percentual	Previsto
137	1.7.2.3.37.01.08	Transferências a Consórcios Públicos - Recursos Próprios	43 Consórcio Público - Recursos Próprios		100.00	2.000,00
	1.7.2.4	Transferências Multigovernamentais				31.400,00
34	1.7.2.4.01	Transferências de Recursos do Fundo de Manutenção e Desenvolvi	4 FUNDEB 60%		78.00	27.700,00
			5 FUNDEB 40%		22.00	
35	1.7.2.4.02	Transferências de Recursos da Complementação da União ao Fund	6 Complemento da União ao FUNDEB 60%		78.00	3.070,00
			7 Complemento da União ao FUNDEB 40%		22.00	
	1.7.6	Transferências de Convênios				1.000,00
	1.7.6.1	Transferências de Convênios da União e de Suas Entidades				800,00
110	1.7.6.1.02	Transferências de Convênios da União Destinadas a Programas de	15 Convênios - Educação		100.00	3.200,00
	1.7.6.1.99	Outras Transferências de Convênios da União				500,00
36	1.7.6.1.99.99	Outras Transferências de Convênios da União - Prefeitura	18 Outros Convênios		100.00	550,00
	1.7.6.2	Transferência de Convênios dos Estados e do Distrito Federal e de				4.000,00
	1.7.6.2.99	Outras Transferências de Convênio dos Estados				4.000,00
37	1.7.6.2.99.99	Outras Transferências de Convênios dos Estados	18 Outros Convênios		100.00	1.000,00
	1.9	Outras Receitas Correntes				3.051.000,00
	1.9.1	Multas e Juros de Mora				23.000,00
	1.9.1.1	Multas e Juros de Mora dos Tributos				2.000,00
38	1.9.1.1.40	Multas e Juros de Mora do Imposto sobre Serviços de Qualquer Nat	1 Recursos Próprios		42.00	2.000,00
			2 Impostos e Transferências MDE		28.00	
			3 Impostos e Transferências Saúde		30.00	
	1.9.1.3	Multa e Juros de Mora da Dívida Ativa dos Tributos				21.000,00
39	1.9.1.3.11	Multas e Juros de Mora da Dívida Ativa do Imposto sobre a Proprie	1 Recursos Próprios		42.00	15.000,00
			2 Impostos e Transferências MDE		28.00	
			3 Impostos e Transferências Saúde		30.00	
40	1.9.1.3.12	Multas e Juros de Mora da Dívida Ativa do Imposto sobre a Transmi	1 Recursos Próprios		42.00	2.000,00
			2 Impostos e Transferências MDE		28.00	
			3 Impostos e Transferências Saúde		30.00	
41	1.9.1.3.13	Multas e Juros de Mora da Dívida Ativa do Imposto sobre Serviços	1 Recursos Próprios		42.00	2.000,00
			2 Impostos e Transferências MDE		28.00	
			3 Impostos e Transferências Saúde		30.00	
42	1.9.1.3.99	Multas e Juros de Mora da Dívida Ativa de Outros Tributos	1 Recursos Próprios		100.00	2.000,00
	1.9.2	Indenizações e Restituições				14.000,00
	1.9.2.1	Indenizações				2.000,00
43	1.9.2.1.06	Indenizações por Danos Causados ao Patrimônio Público	1 Recursos Próprios		100.00	2.000,00
	1.9.2.2	Restituições				12.000,00
	1.9.2.2.99	Outras Restituições				12.000,00
44	1.9.2.2.99.01	Outras Restituições - PM	1 Recursos Próprios		100.00	12.000,00
	1.9.3	Receita da Dívida Ativa				2.841.000,00
	1.9.3.1	Receita da Dívida Ativa Tributária				2.841.000,00
45	1.9.3.1.11	Receita da Dívida Ativa do Imposto sobre a Propriedade Predial e T	1 Recursos Próprios		42.00	2.593.000,00
			2 Impostos e Transferências MDE		28.00	
			3 Impostos e Transferências Saúde		30.00	
46	1.9.3.1.12	Receita da Dívida Ativa do Imposto sobre a Transmissão Inter-Vivo	1 Recursos Próprios		42.00	3.000,00
			2 Impostos e Transferências MDE		28.00	
			3 Impostos e Transferências Saúde		30.00	
47	1.9.3.1.13	Receita da Dívida Ativa do Imposto sobre Serviços de Qualquer Nat	1 Recursos Próprios		42.00	213.000,00

Documento Assinado Digitalmente por: MARIA JOSÉ DE ASSIS FERREIRA
 Acesso em: 11/05/2017 14:00:00
 Documento assinado digitalmente por: MARIA JOSÉ DE ASSIS FERREIRA
 Acesso em: 11/05/2017 14:00:00

**Prefeitura Municipal de Pesqueira**Praça Comendador José Didier, s/n - Centro - 55.200-000 - Pesqueira/ PE
CNPJ: 10.264.406/0001-35 Fone: 87 3835-8715 <http://www.pesqueira.pe.gov.br/>prefeituramunicipaldepesqueira@hotmail.com

Usuário: Clara Gizelle Feitosa

Chave de autenticação: 2257-2339-786

**Anexo 2 da Lei N° 4.320/64 - Receitas Segundo as Categorias Econômicas por Órgãos e Funções**

Valores em R\$ - Período: 01/01/2017 a 31/12/2017

 Documento Assinado Digitalmente por: MARCELO CASTRO FENONHO
 Acesse em: <https://steca.pesqueira.pe.gov.br/epm/validarAssinatura.aspx?CodigoDoc=48870172248925a5834708>

Receita	Natureza	Denominação Fonte de Recursos - Id-Use	Tipo Redutora	Percentual	Previsto
		2 Impostos e Transferências MDE		28.00	
		3 Impostos e Transferências Saúde		30.00	
48	1.9.3.1.99	Receita da Dívida Ativa de Outros Tributos			3.000.000,00
	1.9.3.1.99.01	Receita da Dívida Ativa de Outros Tributos – Principal			3.000.000,00
		1 Recursos Próprios		100.00	
	1.9.9	Receitas Diversas			7.000.000,00
	1.9.9.0.99	Outras Receitas			7.000.000,00
49	1.9.9.0.99.99	Outras Receitas - Prefeitura			7.000.000,00
		1 Recursos Próprios		100.00	
	2	Receitas de Capital			7.000.000,00
	2.1	Operações de Crédito			7.000.000,00
	2.1.1	Operações de Crédito Internas			4.000.000,00
50	2.1.1.9	Outras Operações de Crédito Internas			2.000.000,00
		21 Outras Operações de Crédito		100.00	
	2.2	Alienação de Bens			7.000.000,00
	2.2.1	Alienação de Bens Móveis			7.000.000,00
51	2.2.1.9	Alienação de Outros Bens Móveis			7.000.000,00
		24 Alienação de Bens		100.00	
	2.4	Transferências de Capital			6.000.000,00
	2.4.2	Transferências Intergovernamentais			3.000.000,00
	2.4.2.1	Transferências da União			2.200.000,00
52	2.4.2.1.02	Transferências de Recursos Destinados a Programas de Educação			400.000,00
		14 Outras Transf. do FNDE		100.00	
53	2.4.2.1.99	Outras Transferências da União			1.400.000,00
		1 Recursos Próprios		100.00	
	2.4.2.2	Transferências dos Estados			1.000.000,00
	2.4.2.2.99	Outras Transferências dos Estados			1.000.000,00
114	2.4.2.2.99.01	FEM - Fundo de Desenvolvimento Municipal			1.000.000,00
		29 FEM - Fundo de Desenvolvimento Municipal		100.00	
111	2.4.2.2.99.99	Outras Transferências do Estado			1.000.000,00
		1 Recursos Próprios		100.00	
	2.4.7	Transferências de Convênios			2.512.000,00
	2.4.7.1	Transferência de Convênios da União e de suas Entidades			2.512.000,00
54	2.4.7.1.99	Outras Transferências de Convênios da União			2.512.000,00
		18 Outros Convênios		100.00	
	2.4.7.2	Transferências de Convênios dos Estados e do Distrito Federal e de			300.000,00
131	2.4.7.2.99	Outras Transferências de Convênio dos Estados			300.000,00
		18 Outros Convênios		100.00	
Total da Unidade Gestora					100.393.600,00
Fundo Municipal de Saúde de Pesqueira					
	1	Receitas Correntes			16.830.000,00
	1.3	Receita Patrimonial			340.000,00
	1.3.2	Receitas de Valores Mobiliários			340.000,00
	1.3.2.5	Remuneração de Depósitos Bancários			340.000,00
	1.3.2.5.01	Remuneração de Depósitos de Recursos Vinculados			308.000,00
57	1.3.2.5.01.03	Receita de Remuneração de Depósitos Bancários de Recursos Vinc			308.000,00
		37 Outros Recursos Vinculados ao SUS		100.00	
	1.3.2.5.51	Rem. de Rec. Bancários Vinculados - Consórcio			32.000,00
	1.3.2.5.51.02	Rem. de Rec. Bancários Vinculados Consórcios - Imp. e Transf. Saú			10.000,00
132	1.3.2.5.51.02.08	Rem. de Rec. Bancárias Vinculados Consórcios Imp. e Transf. Saúd			10.000,00
		40 Consórcio Público - Impostos e Transferências Saúde		100.00	
	1.3.2.5.51.03	Rem. de Rec. Bancárias Vinculados Consórcios Atenção Básica			2.000,00
133	1.3.2.5.51.03.08	Rem. de Rec. Bancárias Vinculados Consórcios Atenção Básica - Pes			2.000,00
		39 Consórcio Público - Atenção Básica		100.00	
	1.3.2.5.51.04	Rem. de Rec. Bancárias Vinculados Consórcios Média e Alta Comple			10.000,00
134	1.3.2.5.51.04.08	Rem. de Rec. Bancárias Vinculados Consórcios MAC - Pesqueira			10.000,00
		41 Consórcio Público - Média e Alta Complexidade		100.00	
	1.3.2.5.51.05	Rem. de Rec. Bancárias Vinculados Consórcios Assistência Farmacê			10.000,00
135	1.3.2.5.51.05.08	Rem. de Rec. Bancárias Vinculados Consórcios Assistência Farmacê			10.000,00
		42 Consórcio Público - Assistência Farmacêutica		100.00	
	1.7	Transferências Correntes			16.490.000,00
	1.7.2	Transferências Intergovernamentais			16.490.000,00

**Prefeitura Municipal de Pesqueira**Praça Comendador José Didier, s/n - Centro - 55.200-000 - Pesqueira/ PE
CNPJ: 10.264.406/0001-35 Fone: 87 3835-8715 <http://www.pesqueira.pe.gov.br/>

Usuário: Clara Gizelle Feitoza

Chave de autenticação: 2257-2339-786

prefeituramunicipaldepesqueira@hotmail.com**Anexo 2 da Lei N° 4.320/64 - Receitas Segundo as Categorias Econômicas por Órgãos e Funções**

Valores em R\$ - Período: 01/01/2017 a 31/12/2017

Receita	Natureza	Denominação Fonte de Recursos - Id-Use	Tipo Redutora Percentual	Previsto
	1.7.2.1	Transferências da União		15.807.000,00
	1.7.2.1.33	Transferência de Recursos do Sistema Único de Saúde – SUS – Rep		15.807.000,00
	1.7.2.1.33.10	Atenção Básica		7.414.000,00
58	1.7.2.1.33.10.01	Piso Atenção Básica (PAB Fixo)		2.770.000,00
		31 ATB - Atenção Básica	100.00	
59	1.7.2.1.33.10.02	Saúde da Família - SF		1.000.000,00
		31 ATB - Atenção Básica	100.00	
60	1.7.2.1.33.10.03	Agentes Comunitários de Saúde - ACS		1.660.000,00
		31 ATB - Atenção Básica	100.00	
61	1.7.2.1.33.10.04	Saúde Bucal - SB		00.000,00
		31 ATB - Atenção Básica	100.00	
62	1.7.2.1.33.10.05	Fator Incentivo ATB - Povos Indígenas		8.000,00
		31 ATB - Atenção Básica	100.00	
63	1.7.2.1.33.10.07	Núcleo de Apoio a Saúde Família - NASF		330.000,00
		31 ATB - Atenção Básica	100.00	
64	1.7.2.1.33.10.08	Melhoria do Acesso e da Qualidade - PMAQ		550.000,00
		31 ATB - Atenção Básica	100.00	
	1.7.2.1.33.20	Média e Alta Complexidade Ambulatorial e Hospitalar		6.650.000,00
65	1.7.2.1.33.20.01	Teto Financeiro		4.430.000,00
		32 MAC - Média e Alta Complexidade Ambulatorial e Hospitalar	100.00	
66	1.7.2.1.33.20.02	Centro de Especialidades Odontológicas - CEO		22.000,00
		32 MAC - Média e Alta Complexidade Ambulatorial e Hospitalar	100.00	
67	1.7.2.1.33.20.03	Teto Municipal Rede Psicossocial		20.000,00
		32 MAC - Média e Alta Complexidade Ambulatorial e Hospitalar	100.00	
68	1.7.2.1.33.20.04	Serviço de Atendimento Móvel de Urgência - SAMU		97.000,00
		32 MAC - Média e Alta Complexidade Ambulatorial e Hospitalar	100.00	
69	1.7.2.1.33.20.05	Incentivo para Ação Especializada Povos Indígenas - IAE-PI		57.000,00
		32 MAC - Média e Alta Complexidade Ambulatorial e Hospitalar	100.00	
70	1.7.2.1.33.20.99	Outros Prog. Financ. por Transf. Fundo a Fundo - MAC		38.000,00
		32 MAC - Média e Alta Complexidade Ambulatorial e Hospitalar	100.00	
	1.7.2.1.33.30	Vigilância em Saúde		1.000,00
71	1.7.2.1.33.30.01	Vigilância e Promoção da Saúde		70.000,00
		34 Vigilância em Saúde	100.00	
72	1.7.2.1.33.30.02	Vigilância Sanitária		21.000,00
		34 Vigilância em Saúde	100.00	
	1.7.2.1.33.40	Assistência Farmacêutica		798.000,00
73	1.7.2.1.33.40.01	Componente Básico da Assistência Farmacêutica Fixo		798.000,00
		33 Assistência Farmaceutica	100.00	
	1.7.2.1.33.50	Gestão do SUS		39.000,00
74	1.7.2.1.33.50.01	Qualificação da Gestão do SUS		39.000,00
		36 Gestão do SUS	100.00	
	1.7.2.2	Transferências dos Estados		205.000,00
75	1.7.2.2.33	Transferência de Recursos do Estado para Programas de Saúde – R		205.000,00
		31 ATB - Atenção Básica	100.00	
	1.7.2.3	Transferências dos Municípios		478.000,00
	1.7.2.3.37	Transferências a Consórcios Públicos		478.000,00
	1.7.2.3.37.02	Transferências a Consórcios Públicos Impostos e Transferências Sa		100.000,00
138	1.7.2.3.37.02.08	Transferências a Consórcios Públicos Imp. e Transf. - Pesqueira		100.000,00
		40 Consórcio Público - Impostos e Transferências Saúde	100.00	
	1.7.2.3.37.03	Transferências a Consórcios Públicos Atenção Básica		28.000,00
139	1.7.2.3.37.03.08	Transferências a Consórcios Públicos Atenção Básica - Pesqueira		28.000,00
		39 Consórcio Público - Atenção Básica	100.00	
	1.7.2.3.37.04	Transferências a Consórcios Públicos Média e Alta Complexidade		130.000,00
140	1.7.2.3.37.04.08	Transferências a Consórcios Públicos MAC - Pesqueira		130.000,00
		41 Consórcio Público - Média e Alta Complexidade	100.00	
	1.7.2.3.37.05	Transferências a Consórcios Públicos Assistência Farmacêutica		190.000,00
141	1.7.2.3.37.05.08	Transferências a Consórcios Públicos Assistência Farmacêutica - Pes		190.000,00
		42 Consórcio Público - Assistência Farmacêutica	100.00	
	1.7.2.3.37.62	Transferências a Consórcios Públicos por meio de Convênio		30.000,00
142	1.7.2.3.37.62.08	Transferências a Consórcios Públicos Convênio - Pesqueira		30.000,00
		38 Consórcio Público - Convênio	100.00	
2		Receitas de Capital		353.000,00

Documento gerado automaticamente por SARI - SIOSE - ASTRO TENDÃO
 Acesso em: 20/11/2017 às 14:48:01 - IP: 201.48.8.83 - 20150a357d45

**Prefeitura Municipal de Pesqueira**Praça Comendador José Didier, s/n - Centro - 55.200-000 - Pesqueira/ PE
CNPJ: 10.264.406/0001-35 Fone: 87 3835-8715 <http://www.pesqueira.pe.gov.br/>

prefeituramunicipaldepesqueira@hotmail.com

Usuário: Clara Gizelle Feitoza

Chave de autenticação: 2257-2339-786

**Anexo 2 da Lei Nº 4.320/64 - Receitas Segundo as Categorias Econômicas por Órgãos e Fundos**

Valores em R\$ - Período: 01/01/2017 a 31/12/2017

 Documento Digitalmente assinado por: MARCELO DA SILVA FERREIRA
 Assinatura: 3498701-1b22-46e-8781-2755da3770d2
 Acesso em: 05/01/2018 às 10:00:00
 Endereço: http://www.pesqueira.pe.gov.br/

Receita	Natureza	Denominação Fonte de Recursos - Id-Use	Tipo Redutora Percentual	Previsto
	2.4	Transferências de Capital		5.000,00
	2.4.2	Transferências Intergovernamentais		5.000,00
	2.4.2.1	Transferências da União		5.000,00
76	2.4.2.1.01	Transferências de Recursos do Sistema Único de Saúde – SUS		5.000,00
		35 Investimentos para o SUS	100.00	
Total da Unidade Gestora				17.183.000,00
Fundo Municipal de Assistência Social de Pesqueira				
	1	Receitas Correntes		1.204.400,00
	1.3	Receita Patrimonial		90.000,00
	1.3.2	Receitas de Valores Mobiliários		90.000,00
	1.3.2.5	Remuneração de Depósitos Bancários		90.000,00
	1.3.2.5.01	Remuneração de Depósitos de Recursos Vinculados		90.000,00
105	1.3.2.5.01.10	Receita de Remuneração de Depósitos Bancários de Recursos Vinc		90.000,00
		9 Recursos Transferidos pelo FNAS	100.00	
	1.7	Transferências Correntes		1.204.400,00
	1.7.2	Transferências Intergovernamentais		1.334.400,00
	1.7.2.1	Transferências da União		1.067.000,00
	1.7.2.1.34	Transferências de Recursos do Fundo Nacional de Assistência Social		1.067.000,00
	1.7.2.1.34.12	Proteção Social Básica		410.000,00
117	1.7.2.1.34.12.01	Piso Básico Variável - SCFV		116.000,00
		9 Recursos Transferidos pelo FNAS	100.00	
118	1.7.2.1.34.12.02	Piso Básico Fixo		45.000,00
		9 Recursos Transferidos pelo FNAS	100.00	
119	1.7.2.1.34.12.03	BPC - Benefício de Prestação Continuada		42.000,00
		9 Recursos Transferidos pelo FNAS	100.00	
120	1.7.2.1.34.12.04	ACESSUAS		38.000,00
		9 Recursos Transferidos pelo FNAS	100.00	
	1.7.2.1.34.13	Proteção Social Especial		90.000,00
121	1.7.2.1.34.13.01	Piso Fixo de Média Complexidade - PAEFI		90.000,00
		9 Recursos Transferidos pelo FNAS	100.00	
	1.7.2.1.34.14	Índice de Gestão Descentralizada		7.000,00
122	1.7.2.1.34.14.01	Índice de Gestão Descentralizada do SUAS		76.000,00
		9 Recursos Transferidos pelo FNAS	100.00	
123	1.7.2.1.34.14.02	Índice de Gestão Descentralizada do IGD BF		341.000,00
		9 Recursos Transferidos pelo FNAS	100.00	
55	1.7.2.1.34.99	Outras Transferências do FNAS		109.000,00
		9 Recursos Transferidos pelo FNAS	100.00	
	1.7.2.2	Transferências dos Estados		66.400,00
	1.7.2.2.99	Outras Transferências dos Estados		66.400,00
124	1.7.2.2.99.04	Outras Transferências do Estado - Assistência Social		66.400,00
		30 FEAS - FUNDO ESTADUAL DE ASSISTENCIA SOCIAL	100.00	
	1.7.6	Transferências de Convênios		187.000,00
	1.7.6.1	Transferências de Convênios da União e de Suas Entidades		62.000,00
56	1.7.6.1.03	Transferências de Convênios da União Destinadas a Programas de		62.000,00
		17 Convênio Assistência Social	100.00	
	1.7.6.2	Transferência de Convênios dos Estados e do Distrito Federal e de		125.000,00
	1.7.6.2.99	Outras Transferências de Convênio dos Estados		125.000,00
125	1.7.6.2.99.01	Outras Transferencias de Convênios dos Estados - Assistência Socia		125.000,00
		17 Convênio Assistência Social	100.00	
Total da Unidade Gestora				1.620.400,00
Instituto de Previdência dos Servidores Municipais de Pesqueira				
	1	Receitas Correntes		4.363.000,00
	1.2	Receitas de Contribuições		2.686.000,00
	1.2.1	Contribuições Sociais		2.686.000,00
	1.2.1.0.29	Contribuições para o Regime Próprio de Previdência do Servidor Pú		2.686.000,00
	1.2.1.0.29.07	Contribuição do Servidor Ativo Civil para o Regime Próprio		2.684.000,00
77	1.2.1.0.29.07.01	Contribuição Servidor - Prefeitura Municipal		1.797.000,00
		22 Contribuições Previdenciárias	100.00	
78	1.2.1.0.29.07.02	Contribuição Servidor - Saúde		778.000,00
		22 Contribuições Previdenciárias	100.00	
79	1.2.1.0.29.07.03	Contribuição Servidor - Licença Médica		30.000,00
		22 Contribuições Previdenciárias	100.00	

**Anexo 2 da Lei N° 4.320/64 - Receitas Segundo as Categorias Econômicas por Órgãos e Funções**

Valores em R\$ - Período: 01/01/2017 a 31/12/2017

Receita	Natureza	Denominação Fonte de Recursos - Id-Use	Tipo Redutora	Percentual	Previsto
80	1.2.1.0.29.07.04	Contribuição Servidor - Licença Maternidade 22 Contribuições Previdenciárias		100.00	3.000,00
81	1.2.1.0.29.07.05	Contribuição Servidor - Auxílio Reclusão 22 Contribuições Previdenciárias		100.00	3.000,00
82	1.2.1.0.29.07.06	Contribuição Servidor - Pessoal Cedido 22 Contribuições Previdenciárias		100.00	2.000,00
127	1.2.1.0.29.07.07	Contribuição Servidor - FMAS 22 Contribuições Previdenciárias		100.00	1.000,00
83	1.2.1.0.29.09	Contribuições do Servidor Inativo Civil para o Regime Próprio 22 Contribuições Previdenciárias		100.00	4.000,00
	1.3	Receita Patrimonial			1.000,00
	1.3.2	Receitas de Valores Mobiliários			1.000,00
	1.3.2.8	Remuneração dos Investimentos do Regime Próprio de Previdência			1.500,00
84	1.3.2.8.10	Remuneração dos Investimentos do Regime Próprio de Previdência 22 Contribuições Previdenciárias		100.00	1.500,00
	1.9	Outras Receitas Correntes			2.000,00
	1.9.2	Indenizações e Restituições			1.000,00
	1.9.2.2	Restituições			1.000,00
	1.9.2.2.99	Outras Restituições			1.000,00
85	1.9.2.2.99.03	Outras Restituições RPPS 22 Contribuições Previdenciárias		100.00	12.000,00
	1.9.9	Receitas Diversas			2.000,00
	1.9.9.0.99	Outras Receitas			2.000,00
86	1.9.9.0.99.01	Outras Receitas RPPS 22 Contribuições Previdenciárias		100.00	12.000,00
	7	Receitas Correntes Intra-Orçamentárias			5.009.000,00
	7.2	Receitas de Contribuições - Intra-orçamentárias			5.553.000,00
	7.2.1	Contribuições Sociais - Intra-Orçamentárias			5.553.000,00
	7.2.1.0.29	Contribuições Previdenciárias do Regime Próprio - Intra-Orçamentár			5.553.000,00
	7.2.1.0.29.01	Contribuição Patronal de Servidor Ativo Civil - Intra-Orçamentárias			4.884.000,00
87	7.2.1.0.29.01.01	Contribuição Patronal - Prefeitura Municipal 22 Contribuições Previdenciárias		68.00	3.388.000,00
		27 Outras Fontes		32.00	
88	7.2.1.0.29.01.02	Contribuição Patronal - Saúde 22 Contribuições Previdenciárias		100.00	1.487.000,00
89	7.2.1.0.29.01.03	Contribuição Patronal - Licença Médica 22 Contribuições Previdenciárias		100.00	70.000,00
90	7.2.1.0.29.01.04	Contribuição Patronal - Licença Maternidade 22 Contribuições Previdenciárias		100.00	52.000,00
91	7.2.1.0.29.01.05	Contribuição Patronal - Auxílio Reclusão 22 Contribuições Previdenciárias		100.00	52.000,00
92	7.2.1.0.29.01.06	Contribuição Patronal - Pessoal Cedido 22 Contribuições Previdenciárias		100.00	4.000,00
128	7.2.1.0.29.01.07	Contribuição Patronal - FMAS 22 Contribuições Previdenciárias		100.00	31.000,00
129	7.2.1.0.29.13	Contribuição Previdenciária para Amortização de Déficit Atuarial 22 Contribuições Previdenciárias		100.00	342.000,00
	7.2.1.0.29.15	Contribuição Previdenciária em Regime de Parcelamento de Débitos			427.000,00
93	7.2.1.0.29.15.01	Contribuição Previdenciária em Regime de Parcelamento de Débitos 22 Contribuições Previdenciárias		100.00	427.000,00
	7.9	Outras Receitas Correntes Intra-orçamentárias			96.000,00
	7.9.1	Multas e Juros de Mora			96.000,00
	7.9.1.2	Multas e Juros de Mora das Contribuições			96.000,00
	7.9.1.2.29	Multas e Juros de Mora da Contribuição para o RPPS			24.000,00
94	7.9.1.2.29.01	Multas e Juros de Mora das Contribuições Patronais 22 Contribuições Previdenciárias		100.00	12.000,00
95	7.9.1.2.29.02	Multas e Juros de Mora das Contribuições do Servidor 22 Contribuições Previdenciárias		100.00	12.000,00
	7.9.1.2.99	Multas e Juros de Mora de Outras Contribuições			72.000,00
96	7.9.1.2.99.02	Parcelamento - Multas e Juros de Mora de Outras Contribuições 22 Contribuições Previdenciárias		100.00	72.000,00

Total da Unidade Gestora**10.012.000,00**
 Documento Assinado Digitalmente por: MARIA LUISA DE ASSIS FERREIRA
 Acesse em: https://steec.ce.pe.gov.br/epp/v/validar/validacao.asp?codigo_documento=34048701-1622-4057-786

**Prefeitura Municipal de Pesqueira**Praça Comendador José Didier, s/n - Centro - 55.200-000 - Pesqueira/ PE
CNPJ: 10.264.406/0001-35 Fone: 87 3835-8715 <http://www.pesqueira.pe.gov.br/>prefeituramunicipaldepesqueira@hotmail.com

Usuário: Clara Gizelle Feitoza

Chave de autenticação: 2257-2339-786

**Anexo 2 da Lei N° 4.320/64 - Receitas Segundo as Categorias Econômicas por Órgãos e Funções**

Valores em R\$ - Período: 01/01/2017 a 31/12/2017

PrevistoDocumento Assinado Digitalmente por: MARIA JOSE CASTRO TENORIO
Acesse em: <http://www.pesqueira.pe.gov.br/epp/validaDoc.seam> Código do documento: 34648701-1b22-4a8e-8783-25a5ba347d92

Receita	Natureza	Denominação Fonte de Recursos - Id-Usó	Tipo Redutora	Percentual	Previsto
FUNDO MUNICIPAL DE DEFESA DOS DIREITOS DA CRIANÇA E DO ADOLESCENTE - FUNDECA					
	1	Receitas Correntes			104.000,00
	1.7	Transferências Correntes			10.000,00
126	1.7.3	Transferências de Instituições Privadas			10.000,00
		1 Recursos Próprios		100.00	
			Total da Unidade Gestora		124.000,00
			Total Geral		129.333.000,00

**Prefeitura Municipal de Pesqueira**Praça Comendador José Didier, s/n - Centro - 55.200-000 - Pesqueira/ PE
CNPJ: 10.264.406/0001-35 Fone: 87 3835-8715 <http://www.pesqueira.pe.gov.br/>

prefeituramunicipaldepesqueira@hotmail.com

Usuário: Clara Gizelle Feitoza

Chave de autenticação: 1872-3863-998

**Anexo 2 da Lei Nº 4.3230/64 - Despesas Segundo as Categorias Econômicas**

LDO 2017 - Valor em R\$

Natureza da Despesa	Valor
3.1.90.01.00 Aposentadorias do RPPS, Reserva Remunerada e Reformas dos Militares	4.000.000,00
3.1.90.03.00 Pensões do RPPS e do militar	1.000.000,00
3.1.90.04.00 Contratação por Tempo Determinado	13.844.700,00
3.1.90.05.00 Outros Benefícios Previdenciários do servidor ou do militar	900.000,00
3.1.90.11.00 Vencimentos e Vantagens Fixas – Pessoal Civil	39.025.200,00
3.1.90.13.00 Obrigações Patronais	7.200.760,00
3.1.90.16.00 Outras Despesas Variáveis – Pessoal Civil	160.000,00
3.1.90.34.00 Outras Despesas de Pessoal decorrentes de Contratos de Terceirização	6.300,00
3.1.90.37.00 Locação de Mão-de-Obra	900.000,00
3.1.90.91.00 Sentenças Judiciais	330.000,00
3.1.90.92.00 Despesas de Exercícios Anteriores	638.840,00
3.1.90.93.00 Indenizações e Restituições	400.000,00
3.1.90.96.00 Ressarcimento de Despesas de Pessoal Requisitado	700.000,00
3.1.91.13.00 Obrigações Patronais	5.280.000,00
3.2.90.21.00 Juros sobre a Dívida por Contrato	260.000,00
3.2.90.22.00 Outros Encargos sobre a Dívida por Contrato	200.000,00
3.2.91.21.00 Juros sobre a Dívida por Contrato	100.000,00
3.3.50.43.00 Subvenções Sociais	680.000,00
3.3.71.70.00 Rateio pela Participação em Consórcio Público	300.000,00
3.3.72.30.00 Material de Consumo	1.780.000,00
3.3.90.06.00 Benefício Mensal ao Deficiente e ao Idoso	400,00
3.3.90.14.00 Diárias – Civil	21.100,00
3.3.90.18.00 Auxílio Financeiro a Estudantes	960.000,00
3.3.90.30.00 Material de Consumo	10.200.400,00
3.3.90.31.00 Premiações Culturais, Artísticas, Científicas, Desportivas e Outras	69.000,00
3.3.90.32.00 Material, Bem ou Serviço para Distribuição Gratuita	974.000,00
3.3.90.33.00 Passagens e Despesas com Locomoção	76.400,00
3.3.90.34.00 Outras Despesas de Pessoal decorrentes de Contratos de Terceirização	12.000,00
3.3.90.35.00 Serviços de Consultoria	1.047.160,00
3.3.90.36.00 Outros Serviços de Terceiros – Pessoa Física	5.422.766,00
3.3.90.37.00 Locação de Mão-de-Obra	517.000,00
3.3.90.39.00 Outros Serviços de Terceiros – Pessoa Jurídica	15.865.274,00
3.3.90.41.00 Contribuições	5.000,00
3.3.90.46.00 Auxílio-Alimentação	3.000,00
3.3.90.47.00 Obrigações Tributárias e Contributivas	1.286.800,00
3.3.90.48.00 Outros Auxílios Financeiros a Pessoas Físicas	2.022.000,00
3.3.90.49.00 Auxílio-Transporte	10.000,00
3.3.90.91.00 Sentenças Judiciais	65.000,00
3.3.90.92.00 Despesas de Exercícios Anteriores	22.000,00
3.3.90.93.00 Indenizações e Restituições	945.800,00
3.3.90.96.00 Ressarcimento de Despesas de Pessoal Requisitado	3.000,00
3.3.93.30.00 Material de Consumo	30.000,00
4.4.90.51.00 Obras e Instalações	6.744.000,00
4.4.90.52.00 Equipamentos e Material Permanente	2.393.500,00
4.4.90.61.00 Aquisição de Imóveis	423.000,00
4.5.90.61.00 Aquisição de Imóveis	59.000,00
4.6.90.71.00 Principal da Dívida Contratual Resgatado	3.536.000,00
4.6.91.71.00 Principal da Dívida Contratual Resgatado	311.000,00
9.9.99.99.00 A Classificar	3.676.000,00
Total Geral	129.313.000,00

Anexo 2 da Lei N° 4.320/64 - Despesas Segundo as Categorias Econômicas por Órgãos e Fundos

DESPESAS

Valores em R\$ - Período: Orçamento/2017

Código	Especificação	Desdobramento	Fonte	Categoria econômica
--------	---------------	---------------	-------	---------------------

Unidade Gestora: 1 - Prefeitura Municipal de Pesqueira

Unidade Orçamentária: 12001 - DEPARTAMENTO DE ABASTECIMENTO

Código	Especificação	Desdobramento	Fonte	Categoria econômica
3	Despesas Correntes			1.791.000,00
3.1	Pessoal e Encargos Sociais		980.000,00	
3.1.90	Aplicações Diretas	974.000,00		
3.1.90.04	Contratação por Tempo Determinado	260.000,00		
3.1.90.11	Vencimentos e Vantagens Fixas – Pessoal Civil	700.000,00		
3.1.90.13	Obrigações Patronais	10.000,00		
3.1.90.96	Ressarcimento de Despesas de Pessoal Requisitado	4.000,00		
3.1.91	Aplicação Direta Decorrente de Operação entre Órgãos, Fundos e Entidades Integrantes dos Orçamentos Fiscal e da Seguridade Social	6.000,00		
3.1.91.13	Obrigações Patronais	6.000,00		
3.3	Outras Despesas Correntes		811.000,00	
3.3.50	Transferências a Instituições Privadas sem Fins Lucrativos	80.000,00		
3.3.50.43	Subvenções Sociais	80.000,00		
3.3.90	Aplicações Diretas	731.000,00		
3.3.90.14	Diárias – Civil	5.000,00		
3.3.90.30	Material de Consumo	118.000,00		
3.3.90.32	Material, Bem ou Serviço para Distribuição Gratuita	14.000,00		
3.3.90.35	Serviços de Consultoria	2.000,00		
3.3.90.36	Outros Serviços de Terceiros – Pessoa Física	62.000,00		
3.3.90.39	Outros Serviços de Terceiros – Pessoa Jurídica	481.000,00		
3.3.90.41	Contribuições	5.000,00		
3.3.90.47	Obrigações Tributárias e Contributivas	10.000,00		
3.3.90.48	Outros Auxílios Financeiros a Pessoas Físicas	30.000,00		
3.3.90.93	Indenizações e Restituições	4.000,00		
4	Despesas de Capital			395.000,00
4.4	Investimentos		395.000,00	
4.4.90	Aplicações Diretas	395.000,00		
4.4.90.51	Obras e Instalações	190.000,00		
4.4.90.52	Equipamentos e Material Permanente	205.000,00		

Total da Unidade Orçamentária: 2.186.000,00

Unidade Orçamentária: 12002 - DEPARTAMENTO DE IRRIGAÇÃO E RECURSOS HÍDRICOS

Código	Especificação	Desdobramento	Fonte	Categoria econômica
3	Despesas Correntes			155.000,00
3.1	Pessoal e Encargos Sociais		10.000,00	
3.1.90	Aplicações Diretas	10.000,00		
3.1.90.04	Contratação por Tempo Determinado	4.000,00		
3.1.90.11	Vencimentos e Vantagens Fixas – Pessoal Civil	6.000,00		
3.3	Outras Despesas Correntes		145.000,00	
3.3.90	Aplicações Diretas	145.000,00		
3.3.90.14	Diárias – Civil	5.000,00		
3.3.90.30	Material de Consumo	255.000,00		
3.3.90.36	Outros Serviços de Terceiros – Pessoa Física	10.000,00		
3.3.90.39	Outros Serviços de Terceiros – Pessoa Jurídica	47.000,00		



Anexo 2 da Lei N° 4.320/64 - Despesas Segundo as Categorias Econômicas por Órgãos e Fundos

DESPESAS

Valores em R\$ - Período: Orçamento/2017

4	Despesas de Capital		240.000,00
4.4	Investimentos		240.000,00
4.4.90	Aplicações Diretas	240.000,00	
4.4.90.51	Obras e Instalações	150.000,00	
4.4.90.52	Equipamentos e Material Permanente	90.000,00	

Total da Unidade Orçamentária: 395.000,00

Unidade Orçamentária: 12003 - DEPARTAMENTO DE CONTROLE E PRODUÇÃO ANIMAL

Código	Especificação	Desdobramento	Fonte	Categoria econômica
3	Despesas Correntes			137.000,00
3.3	Outras Despesas Correntes		137.000,00	
3.3.90	Aplicações Diretas	137.000,00		
3.3.90.30	Material de Consumo	25.000,00		
3.3.90.31	Premiações Culturais, Artísticas, Científicas, Desportivas e Outras	10.000,00		
3.3.90.32	Material, Bem ou Serviço para Distribuição Gratuita	20.000,00		
3.3.90.36	Outros Serviços de Terceiros – Pessoa Física	37.000,00		
3.3.90.39	Outros Serviços de Terceiros – Pessoa Jurídica	45.000,00		
4	Despesas de Capital			70.000,00
4.4	Investimentos		70.000,00	
4.4.90	Aplicações Diretas	70.000,00		
4.4.90.51	Obras e Instalações	60.000,00		
4.4.90.52	Equipamentos e Material Permanente	10.000,00		

Total da Unidade Orçamentária: 207.000,00

Unidade Orçamentária: 13001 - DEPARTAMENTO DE ADMINISTRAÇÃO

Código	Especificação	Desdobramento	Fonte	Categoria econômica
3	Despesas Correntes			267.000,00
3.1	Pessoal e Encargos Sociais		143.000,00	
3.1.90	Aplicações Diretas	139.000,00		
3.1.90.04	Contratação por Tempo Determinado	10.000,00		
3.1.90.11	Vencimentos e Vantagens Fixas – Pessoal Civil	121.000,00		
3.1.90.13	Obrigações Patronais	8.000,00		
3.1.91	Aplicação Direta Decorrente de Operação entre Órgãos, Fundos e Entidades Integrantes dos Orçamentos Fiscal e da Seguridade Social	4.000,00		
3.1.91.13	Obrigações Patronais	4.000,00		
3.3	Outras Despesas Correntes		124.000,00	
3.3.90	Aplicações Diretas	124.000,00		
3.3.90.14	Diárias – Civil	15.000,00		
3.3.90.30	Material de Consumo	40.000,00		
3.3.90.32	Material, Bem ou Serviço para Distribuição Gratuita	2.000,00		
3.3.90.36	Outros Serviços de Terceiros – Pessoa Física	17.000,00		
3.3.90.39	Outros Serviços de Terceiros – Pessoa Jurídica	40.000,00		
3.3.90.48	Outros Auxílios Financeiros a Pessoas Físicas	10.000,00		

Total da Unidade Orçamentária: 267.000,00

Unidade Orçamentária: 13002 - DEPARTAMENTO DE PROMOÇÃO E EVENTOS

Código	Especificação	Desdobramento	Fonte	Categoria econômica
3	Despesas Correntes			708.000,00
3.3	Outras Despesas Correntes		708.000,00	
3.3.90	Aplicações Diretas	1.708.000,00		
3.3.90.30	Material de Consumo	89.000,00		

Acesse em: https://tce.ce.gov.br/ep/validaDoc.seam?codigo_documento:34648701-1b22-4a8e-8783-25a5ba347d92

Documento emitido em: 08/09/2017 17:08:00 por: MARIA JOSE CASTRO TENORIO



Anexo 2 da Lei N° 4.320/64 - Despesas Segundo as Categorias Econômicas por Órgãos e Fundos

DESPESAS

Valores em R\$ - Período: Orçamento/2017

3.3.90.32	Material, Bem ou Serviço para Distribuição Gratuita	15.000,00	
3.3.90.35	Serviços de Consultoria	5.000,00	
3.3.90.36	Outros Serviços de Terceiros – Pessoa Física	368.000,00	
3.3.90.39	Outros Serviços de Terceiros – Pessoa Jurídica	1.231.000,00	
4	Despesas de Capital		55.000,00
4.4	Investimentos		55.000,00
4.4.90	Aplicações Diretas	55.000,00	
4.4.90.51	Obras e Instalações	40.000,00	
4.4.90.52	Equipamentos e Material Permanente	15.000,00	

Total da Unidade Orçamentária: 1.763.000,00

Unidade Orçamentária: 14001 - DEPARTAMENTO DE ADMINISTRAÇÃO

Código	Especificação	Desdobramento	Fonte	Categoria econômica
3	Despesas Correntes			129.000,00
3.1	Pessoal e Encargos Sociais		104.000,00	
3.1.90	Aplicações Diretas	104.000,00		
3.1.90.04	Contratação por Tempo Determinado	24.000,00		
3.1.90.11	Vencimentos e Vantagens Fixas – Pessoal Civil	80.000,00		
3.3	Outras Despesas Correntes		25.000,00	
3.3.90	Aplicações Diretas	25.000,00		
3.3.90.14	Diárias – Civil	5.000,00		
3.3.90.30	Material de Consumo	5.000,00		
3.3.90.36	Outros Serviços de Terceiros – Pessoa Física	5.000,00		
3.3.90.39	Outros Serviços de Terceiros – Pessoa Jurídica	10.000,00		
4	Despesas de Capital			20.000,00
4.4	Investimentos		20.000,00	
4.4.90	Aplicações Diretas	20.000,00		
4.4.90.51	Obras e Instalações	10.000,00		
4.4.90.52	Equipamentos e Material Permanente	10.000,00		

Total da Unidade Orçamentária: 149.000,00

Unidade Orçamentária: 14002 - DEPARTAMENTO DE PATRIMÔNIO

Código	Especificação	Desdobramento	Fonte	Categoria econômica
3	Despesas Correntes			34.000,00
3.1	Pessoal e Encargos Sociais		14.000,00	
3.1.90	Aplicações Diretas	14.000,00		
3.1.90.04	Contratação por Tempo Determinado	4.000,00		
3.1.90.11	Vencimentos e Vantagens Fixas – Pessoal Civil	10.000,00		
3.3	Outras Despesas Correntes		20.000,00	
3.3.90	Aplicações Diretas	20.000,00		
3.3.90.14	Diárias – Civil	5.000,00		
3.3.90.30	Material de Consumo	5.000,00		
3.3.90.36	Outros Serviços de Terceiros – Pessoa Física	5.000,00		
3.3.90.39	Outros Serviços de Terceiros – Pessoa Jurídica	5.000,00		
4	Despesas de Capital			10.000,00
4.4	Investimentos		10.000,00	
4.4.90	Aplicações Diretas	10.000,00		
4.4.90.51	Obras e Instalações	10.000,00		
4.4.90.52	Equipamentos e Material Permanente	5.000,00		

Documento Assinado Digitalmente por: MARIANA CASTRO TENORIO
 Acesso em: https://eic.ice.pe.gov.br/ep/validarCodigo.do?codigo=34648701-1b22-4a8e-8783-25a5b347d92



Anexo 2 da Lei N° 4.320/64 - Despesas Segundo as Categorias Econômicas por Órgãos e Fundos

DESPESAS

Valores em R\$ - Período: Orçamento/2017

Total da Unidade Orçamentária: 44.000,00

Unidade Orçamentária: 14003 - DEPARTAMENTO DE ASSUNTOS CULTURAIS

Código	Especificação	Desdobramento	Fonte	Categoria econômica
3	Despesas Correntes			57.000,00
3.1	Pessoal e Encargos Sociais		20.000,00	
3.1.90	Aplicações Diretas	20.000,00		
3.1.90.04	Contratação por Tempo Determinado	10.000,00		
3.1.90.11	Vencimentos e Vantagens Fixas – Pessoal Civil	10.000,00		
3.3	Outras Despesas Correntes		37.000,00	
3.3.90	Aplicações Diretas	37.000,00		
3.3.90.14	Diárias – Civil	5.000,00		
3.3.90.30	Material de Consumo	10.000,00		
3.3.90.36	Outros Serviços de Terceiros – Pessoa Física	10.000,00		
3.3.90.39	Outros Serviços de Terceiros – Pessoa Jurídica	12.000,00		
4	Despesas de Capital			8.000,00
4.4	Investimentos		8.000,00	
4.4.90	Aplicações Diretas	8.000,00		
4.4.90.51	Obras e Instalações	4.000,00		
4.4.90.52	Equipamentos e Material Permanente	4.000,00		
Total da Unidade Orçamentária:				65.000,00

Unidade Orçamentária: 15001 - DEPARTAMENTO DE CONTROLE AMBIENTAL

Código	Especificação	Desdobramento	Fonte	Categoria econômica
3	Despesas Correntes			95.000,00
3.3	Outras Despesas Correntes		95.000,00	
3.3.90	Aplicações Diretas	95.000,00		
3.3.90.30	Material de Consumo	20.000,00		
3.3.90.32	Material, Bem ou Serviço para Distribuição Gratuita	8.000,00		
3.3.90.36	Outros Serviços de Terceiros – Pessoa Física	37.000,00		
3.3.90.39	Outros Serviços de Terceiros – Pessoa Jurídica	30.000,00		
4	Despesas de Capital			1.416.000,00
4.4	Investimentos		1.416.000,00	
4.4.90	Aplicações Diretas	1.416.000,00		
4.4.90.51	Obras e Instalações	1.271.000,00		
4.4.90.52	Equipamentos e Material Permanente	135.000,00		
4.4.90.61	Aquisição de Imóveis	10.000,00		
Total da Unidade Orçamentária:				1.511.000,00

Unidade Orçamentária: 15002 - DIVISÃO DE ACESSORIA ADMINISTRATIVA

Código	Especificação	Desdobramento	Fonte	Categoria econômica
3	Despesas Correntes			400.000,00
3.1	Pessoal e Encargos Sociais		245.000,00	
3.1.90	Aplicações Diretas	245.000,00		
3.1.90.04	Contratação por Tempo Determinado	145.000,00		
3.1.90.11	Vencimentos e Vantagens Fixas – Pessoal Civil	100.000,00		
3.3	Outras Despesas Correntes		155.000,00	
3.3.90	Aplicações Diretas	155.000,00		
3.3.90.14	Diárias – Civil	5.000,00		
3.3.90.30	Material de Consumo	20.000,00		



Anexo 2 da Lei N° 4.320/64 - Despesas Segundo as Categorias Econômicas por Órgãos e Fundos

DESPESAS

Valores em R\$ - Período: Orçamento/2017

3.3.90.36	Outros Serviços de Terceiros – Pessoa Física	50.000,00	
3.3.90.39	Outros Serviços de Terceiros – Pessoa Jurídica	60.000,00	
3.3.90.47	Obrigações Tributárias e Contributivas	10.000,00	
3.3.90.48	Outros Auxílios Financeiros a Pessoas Físicas	10.000,00	
4	Despesas de Capital		20.000,00
4.4	Investimentos		20.000,00
4.4.90	Aplicações Diretas	20.000,00	
4.4.90.51	Obras e Instalações	10.000,00	
4.4.90.52	Equipamentos e Material Permanente	10.000,00	

Total da Unidade Orçamentária: 420.000,00

Unidade Orçamentária: 15004 - FUNDO MUNICIPAL DE MEIO AMBIENTE

Código	Especificação	Desdobramento	Fonte	Categoria econômica
3	Despesas Correntes			6.000,00
3.3	Outras Despesas Correntes		6.000,00	
3.3.90	Aplicações Diretas	6.000,00		
3.3.90.30	Material de Consumo	2.000,00		
3.3.90.36	Outros Serviços de Terceiros – Pessoa Física	2.000,00		
3.3.90.39	Outros Serviços de Terceiros – Pessoa Jurídica	2.000,00		
4	Despesas de Capital			9.000,00
4.4	Investimentos		9.000,00	
4.4.90	Aplicações Diretas	9.000,00		
4.4.90.51	Obras e Instalações	5.000,00		
4.4.90.52	Equipamentos e Material Permanente	4.000,00		

Total da Unidade Orçamentária: 15.000,00

Unidade Orçamentária: 20001 - DEPARTAMENTO DE ADMINISTRAÇÃO

Código	Especificação	Desdobramento	Fonte	Categoria econômica
3	Despesas Correntes			5.021.480,00
3.1	Pessoal e Encargos Sociais		2.620.480,00	
3.1.90	Aplicações Diretas	2.610.480,00		
3.1.90.04	Contratação por Tempo Determinado	1.200.000,00		
3.1.90.11	Vencimentos e Vantagens Fixas – Pessoal Civil	1.410.480,00		
3.1.91	Aplicação Direta Decorrente de Operação entre Órgãos, Fundos e Entidades Integrantes dos Orçamentos Fiscal e da Seguridade Social	10.000,00		
3.1.91.13	Obrigações Patronais	10.000,00		
3.3	Outras Despesas Correntes		2.401.000,00	
3.3.90	Aplicações Diretas	2.401.000,00		
3.3.90.14	Diárias – Civil	5.000,00		
3.3.90.30	Material de Consumo	292.000,00		
3.3.90.35	Serviços de Consultoria	10.000,00		
3.3.90.36	Outros Serviços de Terceiros – Pessoa Física	450.000,00		
3.3.90.39	Outros Serviços de Terceiros – Pessoa Jurídica	1.424.000,00		
3.3.90.47	Obrigações Tributárias e Contributivas	20.000,00		
3.3.90.48	Outros Auxílios Financeiros a Pessoas Físicas	200.000,00		
4	Despesas de Capital			
4.4	Investimentos			
4.4.90	Aplicações Diretas			
4.4.90.52	Equipamentos e Material Permanente	10.000,00		

Total da Unidade Orçamentária: 5.031.480,00



Anexo 2 da Lei N° 4.320/64 - Despesas Segundo as Categorias Econômicas por Órgãos e Fundos

DESPESAS

Valores em R\$ - Período: Orçamento/2017

Unidade Orçamentária: 20002 - DEPARTAMENTO DE SANEAMENTO, OBRAS E RODOVIAS

Código	Especificação	Desdobramento	Fonte	Categoria econômica
3	Despesas Correntes			1.487.820,00
3.3	Outras Despesas Correntes		1.487.820,00	
3.3.90	Aplicações Diretas	1.487.820,00		
3.3.90.30	Material de Consumo	275.000,00		
3.3.90.36	Outros Serviços de Terceiros – Pessoa Física	112.000,00		
3.3.90.39	Outros Serviços de Terceiros – Pessoa Jurídica	1.100.820,00		
4	Despesas de Capital			2.270.000,00
4.4	Investimentos		2.211.000,00	
4.4.90	Aplicações Diretas	2.211.000,00		
4.4.90.51	Obras e Instalações	2.066.000,00		
4.4.90.52	Equipamentos e Material Permanente	115.000,00		
4.4.90.61	Aquisição de Imóveis	30.000,00		
4.5	Inversões Financeiras		59.000,00	
4.5.90	Aplicações Diretas	59.000,00		
4.5.90.61	Aquisição de Imóveis	59.000,00		
Total da Unidade Orçamentária:				3.757.820,00

Unidade Orçamentária: 20004 - DEPARTAMENTO DE URBANISMO

Código	Especificação	Desdobramento	Fonte	Categoria econômica
3	Despesas Correntes			240.000,00
3.3	Outras Despesas Correntes		240.000,00	
3.3.90	Aplicações Diretas	240.000,00		
3.3.90.30	Material de Consumo	120.000,00		
3.3.90.36	Outros Serviços de Terceiros – Pessoa Física	35.000,00		
3.3.90.39	Outros Serviços de Terceiros – Pessoa Jurídica	85.000,00		
4	Despesas de Capital			80.000,00
4.4	Investimentos		80.000,00	
4.4.90	Aplicações Diretas	80.000,00		
4.4.90.51	Obras e Instalações	30.000,00		
4.4.90.52	Equipamentos e Material Permanente	50.000,00		
Total da Unidade Orçamentária:				320.000,00

Unidade Orçamentária: 2002 - GABINETE DO PREFEITO

Código	Especificação	Desdobramento	Fonte	Categoria econômica
3	Despesas Correntes			1.032.000,00
3.1	Pessoal e Encargos Sociais		729.000,00	
3.1.90	Aplicações Diretas	727.000,00		
3.1.90.04	Contratação por Tempo Determinado	3.000,00		
3.1.90.11	Vencimentos e Vantagens Fixas – Pessoal Civil	702.000,00		
3.1.90.13	Obrigações Patronais	22.000,00		
3.1.91	Aplicação Direta Decorrente de Operação entre Órgãos, Fundos e Entidades Integrantes dos Orçamentos Fiscal e da Seguridade Social	2.000,00		
3.1.91.13	Obrigações Patronais	2.000,00		
3.3	Outras Despesas Correntes		303.000,00	
3.3.90	Aplicações Diretas	300.000,00		
3.3.90.14	Diárias – Civil	107.000,00		
3.3.90.30	Material de Consumo	107.000,00		
3.3.90.32	Material, Bem ou Serviço para Distribuição Gratuita	30.000,00		

Documento Assinado Digitalmente por: MARIANA CASTRO TENORIO
 Acesso em: https://certificadoc.gov.br/pppvalidador/codigodo_documento:34648701-1b22-4a8e-8783-25a5b347d92



Anexo 2 da Lei N° 4.320/64 - Despesas Segundo as Categorias Econômicas por Órgãos e Fundos

DESPESAS

Valores em R\$ - Período: Orçamento/2017

3.3.90.33	Passagens e Despesas com Locomoção	7.000,00	
3.3.90.36	Outros Serviços de Terceiros – Pessoa Física	20.000,00	
3.3.90.39	Outros Serviços de Terceiros – Pessoa Jurídica	80.000,00	
3.3.90.47	Obrigações Tributárias e Contributivas	10.000,00	
3.3.90.48	Outros Auxílios Financeiros a Pessoas Físicas	2.000,00	
4	Despesas de Capital		46.000,00
4.4	Investimentos		46.000,00
4.4.90	Aplicações Diretas	46.000,00	
4.4.90.51	Obras e Instalações	26.000,00	
4.4.90.52	Equipamentos e Material Permanente	20.000,00	

Total da Unidade Orçamentária: 1.078.000,00

Unidade Orçamentária: 2005 - COORDENADORIA MUNICIPAL DE POLÍTICAS PARA AS MULHERES

Código	Especificação	Desdobramento	Fonte	Categoria econômica
3	Despesas Correntes			49.000,00
3.1	Pessoal e Encargos Sociais		8.000,00	
3.1.90	Aplicações Diretas	6.000,00		
3.1.90.04	Contratação por Tempo Determinado	2.000,00		
3.1.90.11	Vencimentos e Vantagens Fixas – Pessoal Civil	2.000,00		
3.1.90.13	Obrigações Patronais	2.000,00		
3.1.91	Aplicação Direta Decorrente de Operação entre Órgãos, Fundos e Entidades Integrantes dos Orçamentos Fiscal e da Seguridade Social	2.000,00		
3.1.91.13	Obrigações Patronais	2.000,00		
3.3	Outras Despesas Correntes		41.000,00	
3.3.90	Aplicações Diretas	41.000,00		
3.3.90.14	Diárias – Civil	2.000,00		
3.3.90.30	Material de Consumo	9.000,00		
3.3.90.32	Material, Bem ou Serviço para Distribuição Gratuita	2.000,00		
3.3.90.35	Serviços de Consultoria	2.000,00		
3.3.90.36	Outros Serviços de Terceiros – Pessoa Física	12.000,00		
3.3.90.39	Outros Serviços de Terceiros – Pessoa Jurídica	12.000,00		
3.3.90.48	Outros Auxílios Financeiros a Pessoas Físicas	2.000,00		
4	Despesas de Capital			5.000,00
4.4	Investimentos		5.000,00	
4.4.90	Aplicações Diretas	5.000,00		
4.4.90.52	Equipamentos e Material Permanente	5.000,00		

Total da Unidade Orçamentária: 54.000,00

Unidade Orçamentária: 2006 - CONTROLADORIA MUNICIPAL

Código	Especificação	Desdobramento	Fonte	Categoria econômica
3	Despesas Correntes			169.000,00
3.1	Pessoal e Encargos Sociais		144.000,00	
3.1.90	Aplicações Diretas	142.000,00		
3.1.90.04	Contratação por Tempo Determinado	10.000,00		
3.1.90.11	Vencimentos e Vantagens Fixas – Pessoal Civil	130.000,00		
3.1.90.13	Obrigações Patronais	2.000,00		
3.1.91	Aplicação Direta Decorrente de Operação entre Órgãos, Fundos e Entidades Integrantes dos Orçamentos Fiscal e da Seguridade Social	2.000,00		
3.1.91.13	Obrigações Patronais	2.000,00		
3.3	Outras Despesas Correntes		25.000,00	



Documento Assinado Digitalmente por: MARIA JOSE CASTRO TENORIO
Acesse em: https://eicf.ce.gov.br/epd/validar_documento.do

Anexo 2 da Lei N° 4.320/64 - Despesas Segundo as Categorias Econômicas por Órgãos e Fundos

DESPESAS

Valores em R\$ - Período: Orçamento/2017

3.3.90	Aplicações Diretas	25.000,00	
3.3.90.14	Diárias – Civil	2.000,00	
3.3.90.30	Material de Consumo	5.000,00	
3.3.90.35	Serviços de Consultoria	5.000,00	
3.3.90.36	Outros Serviços de Terceiros – Pessoa Física	6.000,00	
3.3.90.39	Outros Serviços de Terceiros – Pessoa Jurídica	5.000,00	
3.3.90.48	Outros Auxílios Financeiros a Pessoas Físicas	2.000,00	
4	Despesas de Capital		20.000,00
4.4	Investimentos		20.000,00
4.4.90	Aplicações Diretas	20.000,00	
4.4.90.51	Obras e Instalações	10.000,00	
4.4.90.52	Equipamentos e Material Permanente	10.000,00	

Total da Unidade Orçamentária: 189.000,00

Unidade Orçamentária: 21001 - CONSÓRCIO DOS MUNICÍPIOS PERNAMBUCANOS - COMUPE

Código	Especificação	Desdobramento	Fonte	Categoria econômica
3	Despesas Correntes			125.500,00
3.1	Pessoal e Encargos Sociais		64.800,00	
3.1.90	Aplicações Diretas	64.800,00		
3.1.90.04	Contratação por Tempo Determinado	5.500,00		
3.1.90.11	Vencimentos e Vantagens Fixas – Pessoal Civil	34.000,00		
3.1.90.13	Obrigações Patronais	10.000,00		
3.1.90.34	Outras Despesas de Pessoal decorrentes de Contratos de Terceirização	6.300,00		
3.1.90.37	Locação de Mão-de-Obra	3.000,00		
3.1.90.91	Sentenças Judiciais	3.000,00		
3.1.90.92	Despesas de Exercícios Anteriores	3.000,00		
3.3	Outras Despesas Correntes		60.700,00	
3.3.90	Aplicações Diretas	60.700,00		
3.3.90.14	Diárias – Civil	2.100,00		
3.3.90.30	Material de Consumo	8.400,00		
3.3.90.33	Passagens e Despesas com Locomoção	2.400,00		
3.3.90.35	Serviços de Consultoria	15.000,00		
3.3.90.36	Outros Serviços de Terceiros – Pessoa Física	4.000,00		
3.3.90.39	Outros Serviços de Terceiros – Pessoa Jurídica	14.200,00		
3.3.90.46	Auxílio-Alimentação	3.000,00		
3.3.90.47	Obrigações Tributárias e Contributivas	800,00		
3.3.90.91	Sentenças Judiciais	3.000,00		
3.3.90.92	Despesas de Exercícios Anteriores	4.000,00		
3.3.90.93	Indenizações e Restituições	800,00		
3.3.90.96	Ressarcimento de Despesas de Pessoal Requisitado	3.000,00		
4	Despesas de Capital			10.500,00
4.4	Investimentos		10.500,00	
4.4.90	Aplicações Diretas	10.500,00		
4.4.90.51	Obras e Instalações	3.000,00		
4.4.90.52	Equipamentos e Material Permanente	4.500,00		
4.4.90.61	Aquisição de Imóveis	3.000,00		



Anexo 2 da Lei N° 4.320/64 - Despesas Segundo as Categorias Econômicas por Órgãos e Fundos

DESPESAS

Valores em R\$ - Período: Orçamento/2017

Unidade Orçamentária: 3001 - ASSESSORIA DE IMPRENSA

Código	Especificação	Desdobramento	Fonte	Categoria econômica
3	Despesas Correntes			176.000,00
3.3	Outras Despesas Correntes		176.000,00	
3.3.90	Aplicações Diretas	176.000,00		
3.3.90.30	Material de Consumo	9.000,00		
3.3.90.32	Material, Bem ou Serviço para Distribuição Gratuita	2.000,00		
3.3.90.36	Outros Serviços de Terceiros – Pessoa Física	50.000,00		
3.3.90.39	Outros Serviços de Terceiros – Pessoa Jurídica	115.000,00		
4	Despesas de Capital			10.000,00
4.4	Investimentos		10.000,00	
4.4.90	Aplicações Diretas	10.000,00		
4.4.90.52	Equipamentos e Material Permanente	10.000,00		

Total da Unidade Orçamentária: 186.000,00

Unidade Orçamentária: 3002 - DEPARTAMENTO DE ASSUNTOS INDIGENAS

Código	Especificação	Desdobramento	Fonte	Categoria econômica
3	Despesas Correntes			35.000,00
3.1	Pessoal e Encargos Sociais		8.000,00	
3.1.90	Aplicações Diretas	8.000,00		
3.1.90.04	Contratação por Tempo Determinado	5.000,00		
3.1.90.11	Vencimentos e Vantagens Fixas – Pessoal Civil	3.000,00		
3.3	Outras Despesas Correntes		27.000,00	
3.3.90	Aplicações Diretas	27.000,00		
3.3.90.14	Diárias – Civil	2.000,00		
3.3.90.30	Material de Consumo	5.000,00		
3.3.90.36	Outros Serviços de Terceiros – Pessoa Física	10.000,00		
3.3.90.39	Outros Serviços de Terceiros – Pessoa Jurídica	10.000,00		
4	Despesas de Capital			10.000,00
4.4	Investimentos		10.000,00	
4.4.90	Aplicações Diretas	10.000,00		
4.4.90.51	Obras e Instalações	5.000,00		
4.4.90.52	Equipamentos e Material Permanente	5.000,00		

Total da Unidade Orçamentária: 45.000,00

Unidade Orçamentária: 3003 - DEPARTAMENTO DE PLANEJAMENTO

Código	Especificação	Desdobramento	Fonte	Categoria econômica
3	Despesas Correntes			1.603.000,00
3.1	Pessoal e Encargos Sociais		856.000,00	
3.1.90	Aplicações Diretas	852.000,00		
3.1.90.04	Contratação por Tempo Determinado	140.000,00		
3.1.90.11	Vencimentos e Vantagens Fixas – Pessoal Civil	700.000,00		
3.1.90.13	Obrigações Patronais	12.000,00		
3.1.91	Aplicação Direta Decorrente de Operação entre Órgãos, Fundos e Entidades Integrantes dos Orçamentos Fiscal e da Seguridade Social	4.000,00		
3.1.91.13	Obrigações Patronais	4.000,00		
3.3	Outras Despesas Correntes		747.000,00	
3.3.90	Aplicações Diretas	747.000,00		
3.3.90.30	Material de Consumo	150.000,00		
3.3.90.32	Material, Bem ou Serviço para Distribuição Gratuita	2.000,00		



Anexo 2 da Lei N° 4.320/64 - Despesas Segundo as Categorias Econômicas por Órgãos e Fundos

DESPESAS

Valores em R\$ - Período: Orçamento/2017

3.3.90.33	Passagens e Despesas com Locomoção	2.000,00	
3.3.90.35	Serviços de Consultoria	20.000,00	
3.3.90.36	Outros Serviços de Terceiros – Pessoa Física	119.000,00	
3.3.90.39	Outros Serviços de Terceiros – Pessoa Jurídica	310.000,00	
3.3.90.47	Obrigações Tributárias e Contributivas	4.000,00	
3.3.90.48	Outros Auxílios Financeiros a Pessoas Físicas	140.000,00	
4	Despesas de Capital		111.000,00
4.4	Investimentos		111.000,00
4.4.90	Aplicações Diretas	111.000,00	
4.4.90.51	Obras e Instalações	6.000,00	
4.4.90.52	Equipamentos e Material Permanente	105.000,00	

Total da Unidade Orçamentária: 1.714.000,00

Unidade Orçamentária: 3004 - DEPARTAMENTO DE INCENTIVO A INDUSTRIA E COMERCIO

Código	Especificação	Desdobramento	Fonte	Categoria econômica
3	Despesas Correntes			147.000,00
3.3	Outras Despesas Correntes		147.000,00	
3.3.90	Aplicações Diretas	147.000,00		
3.3.90.30	Material de Consumo	29.000,00		
3.3.90.31	Premiações Culturais, Artísticas, Científicas, Desportivas e Outras	2.000,00		
3.3.90.32	Material, Bem ou Serviço para Distribuição Gratuita	10.000,00		
3.3.90.33	Passagens e Despesas com Locomoção	5.000,00		
3.3.90.35	Serviços de Consultoria	15.000,00		
3.3.90.36	Outros Serviços de Terceiros – Pessoa Física	34.000,00		
3.3.90.39	Outros Serviços de Terceiros – Pessoa Jurídica	47.000,00		
3.3.90.48	Outros Auxílios Financeiros a Pessoas Físicas	5.000,00		
4	Despesas de Capital			26.000,00
4.4	Investimentos		26.000,00	
4.4.90	Aplicações Diretas	26.000,00		
4.4.90.51	Obras e Instalações	5.000,00		
4.4.90.52	Equipamentos e Material Permanente	21.000,00		

Total da Unidade Orçamentária: 173.000,00

Unidade Orçamentária: 3005 - FUNDO DE DESENVOLVIMENTO MUNICIPAL DE PESQUEIRA

Código	Especificação	Desdobramento	Fonte	Categoria econômica
4	Despesas de Capital			600.000,00
4.4	Investimentos		600.000,00	
4.4.90	Aplicações Diretas	600.000,00		
4.4.90.51	Obras e Instalações	600.000,00		

Total da Unidade Orçamentária: 600.000,00

Unidade Orçamentária: 4001 - DEPARTAMENTO DE CONTABILIDADE

Código	Especificação	Desdobramento	Fonte	Categoria econômica
3	Despesas Correntes			913.000,00
3.1	Pessoal e Encargos Sociais		587.000,00	
3.1.90	Aplicações Diretas	582.000,00		
3.1.90.04	Contratação por Tempo Determinado	50.000,00		
3.1.90.11	Vencimentos e Vantagens Fixas – Pessoal Civil	330.000,00		
3.1.90.13	Obrigações Patronais	2.000,00		
3.1.91	Aplicação Direta Decorrente de Operação entre Órgãos, Fundos e Entidades Integrantes dos Orçamentos Fiscal e da	5.000,00		



Anexo 2 da Lei N° 4.320/64 - Despesas Segundo as Categorias Econômicas por Órgãos e Fundos

DESPESAS

Valores em R\$ - Período: Orçamento/2017

3.1.91.13	Seguridade Social			
	Obrigações Patronais		5.000,00	
3.3	Outras Despesas Correntes			326.000,00
3.3.90	Aplicações Diretas		326.000,00	
3.3.90.14	Diárias – Civil		4.000,00	
3.3.90.30	Material de Consumo		8.000,00	
3.3.90.35	Serviços de Consultoria		200.000,00	
3.3.90.36	Outros Serviços de Terceiros – Pessoa Física		10.000,00	
3.3.90.39	Outros Serviços de Terceiros – Pessoa Jurídica		100.000,00	
3.3.90.47	Obrigações Tributárias e Contributivas		2.000,00	
3.3.90.48	Outros Auxílios Financeiros a Pessoas Físicas		2.000,00	
4	Despesas de Capital			35.000,00
4.4	Investimentos			35.000,00
4.4.90	Aplicações Diretas		35.000,00	
4.4.90.51	Obras e Instalações		20.000,00	
4.4.90.52	Equipamentos e Material Permanente		15.000,00	

Total da Unidade Orçamentária: 948.000,00

Unidade Orçamentária: 4002 - DEPARTAMENTO DE ARRECADAÇÃO

Código	Especificação	Desdobramento	Fonte	Categoria econômica
3	Despesas Correntes			110.000,00
3.3	Outras Despesas Correntes		110.000,00	
3.3.90	Aplicações Diretas	110.000,00		
3.3.90.30	Material de Consumo	10.000,00		
3.3.90.35	Serviços de Consultoria	40.000,00		
3.3.90.36	Outros Serviços de Terceiros – Pessoa Física	30.000,00		
3.3.90.39	Outros Serviços de Terceiros – Pessoa Jurídica	30.000,00		

Total da Unidade Orçamentária: 110.000,00

Unidade Orçamentária: 4003 - DEPARTAMENTO DE TESOURARIA

Código	Especificação	Desdobramento	Fonte	Categoria econômica
3	Despesas Correntes			1.666.000,00
3.1	Pessoal e Encargos Sociais		410.000,00	
3.1.90	Aplicações Diretas	410.000,00		
3.1.90.91	Sentenças Judiciais	400.000,00		
3.1.90.93	Indenizações e Restituições	10.000,00		
3.2	Juros e Encargos da Dívida		56.000,00	
3.2.90	Aplicações Diretas	46.000,00		
3.2.90.21	Juros sobre a Dívida por Contrato	26.000,00		
3.2.90.22	Outros Encargos sobre a Dívida por Contrato	20.000,00		
3.2.91	Aplicação Direta Decorrente de Operação entre Órgãos, Fundos e Entidades Integrantes dos Orçamentos Fiscal e da Seguridade Social	10.000,00		
3.2.91.21	Juros sobre a Dívida por Contrato	10.000,00		
3.3	Outras Despesas Correntes		1.200.000,00	
3.3.90	Aplicações Diretas	1.200.000,00		
3.3.90.47	Obrigações Tributárias e Contributivas	1.000.000,00		
3.3.90.91	Sentenças Judiciais	50.000,00		
3.3.90.93	Indenizações e Restituições	50.000,00		
4	Despesas de Capital			
4.6	Amortização da Dívida		3.725.000,00	



Anexo 2 da Lei N° 4.320/64 - Despesas Segundo as Categorias Econômicas por Órgãos e Fundos

DESPESAS

Valores em R\$ - Período: Orçamento/2017

4.6.90	Aplicações Diretas	3.494.000,00
4.6.90.71	Principal da Dívida Contratual Resgatado	3.494.000,00
4.6.91	Aplicação Direta Decorrente de Operação entre Órgãos, Fundos e Entidades Integrantes dos Orçamentos Fiscal e da Seguridade Social	231.000,00
4.6.91.71	Principal da Dívida Contratual Resgatado	231.000,00

Total da Unidade Orçamentária: 5.391.000,00

Unidade Orçamentária: 4099 - RESERVA DE CONTIGÊNCIA

Código	Especificação	Desdobramento	Fonte	Categoria econômica
9	Reserva de Contingência			609.000,00
9.9	Reserva de Contingência		609.000,00	
9.9.99	A Definir	609.000,00		
9.9.99.99	A Classificar	609.000,00		

Total da Unidade Orçamentária: 609.000,00

Unidade Orçamentária: 5001 - ASSESSORIA JURÍDICA

Código	Especificação	Desdobramento	Fonte	Categoria econômica
3	Despesas Correntes			417.000,00
3.1	Pessoal e Encargos Sociais		348.000,00	
3.1.90	Aplicações Diretas	348.000,00		
3.1.90.04	Contratação por Tempo Determinado	320.000,00		
3.1.90.11	Vencimentos e Vantagens Fixas – Pessoal Civil	20.000,00		
3.1.90.93	Indenizações e Restituições	4.000,00		
3.1.90.96	Ressarcimento de Despesas de Pessoal Requisitado	4.000,00		
3.3	Outras Despesas Correntes		69.000,00	
3.3.90	Aplicações Diretas	69.000,00		
3.3.90.14	Diárias – Civil	5.000,00		
3.3.90.30	Material de Consumo	10.000,00		
3.3.90.33	Passagens e Despesas com Locomoção	4.000,00		
3.3.90.36	Outros Serviços de Terceiros – Pessoa Física	20.000,00		
3.3.90.39	Outros Serviços de Terceiros – Pessoa Jurídica	30.000,00		
4	Despesas de Capital			16.000,00
4.4	Investimentos		16.000,00	
4.4.90	Aplicações Diretas	16.000,00		
4.4.90.51	Obras e Instalações	6.000,00		
4.4.90.52	Equipamentos e Material Permanente	10.000,00		

Total da Unidade Orçamentária: 433.000,00

Unidade Orçamentária: 5002 - DEPARTAMENTO DE ADMINISTRAÇÃO

Código	Especificação	Desdobramento	Fonte	Categoria econômica
3	Despesas Correntes			4.122.000,00
3.1	Pessoal e Encargos Sociais		2.734.000,00	
3.1.90	Aplicações Diretas	2.382.000,00		
3.1.90.04	Contratação por Tempo Determinado	155.000,00		
3.1.90.11	Vencimentos e Vantagens Fixas – Pessoal Civil	625.000,00		
3.1.90.13	Obrigações Patronais	1.602.000,00		
3.1.91	Aplicação Direta Decorrente de Operação entre Órgãos, Fundos e Entidades Integrantes dos Orçamentos Fiscal e da Seguridade Social	352.000,00		
3.1.91.13	Obrigações Patronais	352.000,00		
3.3	Outras Despesas Correntes		1.388.000,00	
3.3.50	Transferências a Instituições Privadas sem Fins Lucrativos	60.000,00		

Documento Assinado Digitalmente por: MARIA JOSE CASTRO TENORIO
Data: 20170803 10:00:00
Código do documento: 34648701-1b22-4a8e-8783-25a5ba347d92
Acesse em: <https://eic.ice.pe.gov.br/epp/validaDoc.seam>



Anexo 2 da Lei N° 4.320/64 - Despesas Segundo as Categorias Econômicas por Órgãos e Fundos

DESPESAS

Valores em R\$ - Período: Orçamento/2017

3.3.50.43	Subvenções Sociais	60.000,00	
3.3.71	Transferências a Consórcios Públicos mediante contrato de rateio	136.000,00	
3.3.71.70	Rateio pela Participação em Consórcio Público	136.000,00	
3.3.90	Aplicações Diretas	1.192.000,00	
3.3.90.14	Diárias – Civil	46.000,00	
3.3.90.30	Material de Consumo	72.000,00	
3.3.90.31	Premiações Culturais, Artísticas, Científicas, Desportivas e Outras	2.000,00	
3.3.90.32	Material, Bem ou Serviço para Distribuição Gratuita	38.000,00	
3.3.90.35	Serviços de Consultoria	360.000,00	
3.3.90.36	Outros Serviços de Terceiros – Pessoa Física	102.000,00	
3.3.90.39	Outros Serviços de Terceiros – Pessoa Jurídica	460.000,00	
3.3.90.47	Obrigações Tributárias e Contributivas	20.000,00	
3.3.90.48	Outros Auxílios Financeiros a Pessoas Físicas	12.000,00	
3.3.90.92	Despesas de Exercícios Anteriores	50.000,00	
3.3.90.93	Indenizações e Restituições	30.000,00	
4	Despesas de Capital		50.000,00
4.4	Investimentos		50.000,00
4.4.90	Aplicações Diretas	50.000,00	
4.4.90.51	Obras e Instalações	10.000,00	
4.4.90.52	Equipamentos e Material Permanente	40.000,00	
Total da Unidade Orçamentária:			4.172.000,00

Unidade Orçamentária: 5003 - DEPARTAMENTO DE RECURSOS HUMANOS

Código	Especificação	Desdobramento	Fonte	Categoria econômica
3	Despesas Correntes			66.000,00
3.3	Outras Despesas Correntes		66.000,00	
3.3.90	Aplicações Diretas	66.000,00		
3.3.90.30	Material de Consumo	10.000,00		
3.3.90.35	Serviços de Consultoria	10.000,00		
3.3.90.36	Outros Serviços de Terceiros – Pessoa Física	24.000,00		
3.3.90.39	Outros Serviços de Terceiros – Pessoa Jurídica	20.000,00		
3.3.90.48	Outros Auxílios Financeiros a Pessoas Físicas	2.000,00		
Total da Unidade Orçamentária:				66.000,00

Unidade Orçamentária: 5004 - DEPARTAMENTO DE MATERIAL E PATRIMONIO

Código	Especificação	Desdobramento	Fonte	Categoria econômica
3	Despesas Correntes			140.000,00
3.1	Pessoal e Encargos Sociais		13.000,00	
3.1.90	Aplicações Diretas	13.000,00		
3.1.90.04	Contratação por Tempo Determinado	5.000,00		
3.1.90.11	Vencimentos e Vantagens Fixas – Pessoal Civil	5.000,00		
3.1.90.13	Obrigações Patronais	3.000,00		
3.3	Outras Despesas Correntes		127.000,00	
3.3.90	Aplicações Diretas	127.000,00		
3.3.90.14	Diárias – Civil	6.000,00		
3.3.90.30	Material de Consumo	60.000,00		
3.3.90.36	Outros Serviços de Terceiros – Pessoa Física	25.000,00		
3.3.90.39	Outros Serviços de Terceiros – Pessoa Jurídica	24.000,00		
3.3.90.47	Obrigações Tributárias e Contributivas	6.000,00		



Anexo 2 da Lei Nº 4.320/64 - Despesas Segundo as Categorias Econômicas por Órgãos e Fundos

DESPESAS

Valores em R\$ - Período: Orçamento/2017

3.3.90.48	Outros Auxílios Financeiros a Pessoas Físicas	6.000,00		
4	Despesas de Capital			30.000,00
4.4	Investimentos		30.000,00	
4.4.90	Aplicações Diretas	30.000,00		
4.4.90.51	Obras e Instalações	20.000,00		
4.4.90.52	Equipamentos e Material Permanente	10.000,00		

Total da Unidade Orçamentária: 170.000,00

Unidade Orçamentária: 5005 - DEPARTAMENTO DE TRANSPORTE

Código	Especificação	Desdobramento	Fonte	Categoria econômica
3	Despesas Correntes			37.000,00
3.1	Pessoal e Encargos Sociais		4.000,00	
3.1.90	Aplicações Diretas	4.000,00		
3.1.90.04	Contratação por Tempo Determinado	2.000,00		
3.1.90.11	Vencimentos e Vantagens Fixas – Pessoal Civil	2.000,00		
3.3	Outras Despesas Correntes		33.000,00	
3.3.90	Aplicações Diretas	33.000,00		
3.3.90.30	Material de Consumo	20.000,00		
3.3.90.36	Outros Serviços de Terceiros – Pessoa Física	2.000,00		
3.3.90.39	Outros Serviços de Terceiros – Pessoa Jurídica	7.000,00		
3.3.90.47	Obrigações Tributárias e Contributivas	2.000,00		
3.3.90.48	Outros Auxílios Financeiros a Pessoas Físicas	2.000,00		
4	Despesas de Capital			5.000,00
4.4	Investimentos		5.000,00	
4.4.90	Aplicações Diretas	5.000,00		
4.4.90.52	Equipamentos e Material Permanente	5.000,00		

Total da Unidade Orçamentária: 42.000,00

Unidade Orçamentária: 6001 - CASA DE PESQUEIRA

Código	Especificação	Desdobramento	Fonte	Categoria econômica
3	Despesas Correntes			95.000,00
3.1	Pessoal e Encargos Sociais		55.000,00	
3.1.90	Aplicações Diretas	55.000,00		
3.1.90.04	Contratação por Tempo Determinado	5.000,00		
3.1.90.11	Vencimentos e Vantagens Fixas – Pessoal Civil	50.000,00		
3.3	Outras Despesas Correntes		40.000,00	
3.3.90	Aplicações Diretas	40.000,00		
3.3.90.14	Diárias – Civil	5.000,00		
3.3.90.30	Material de Consumo	20.000,00		
3.3.90.36	Outros Serviços de Terceiros – Pessoa Física	10.000,00		
3.3.90.39	Outros Serviços de Terceiros – Pessoa Jurídica	5.000,00		
4	Despesas de Capital			20.000,00
4.4	Investimentos		20.000,00	
4.4.90	Aplicações Diretas	20.000,00		
4.4.90.51	Obras e Instalações	10.000,00		
4.4.90.52	Equipamentos e Material Permanente	10.000,00		

Total da Unidade Orçamentária: 146.000,00

Unidade Orçamentária: 8001 - DEPARTAMENTO DE ADMINISTRAÇÃO

Código	Especificação	Desdobramento	Fonte	Categoria econômica
--------	---------------	---------------	-------	---------------------



Anexo 2 da Lei N° 4.320/64 - Despesas Segundo as Categorias Econômicas por Órgãos e Fundos

DESPESAS		Valores em R\$ - Período: Orçamento/2017	
3	Despesas Correntes		2.952.000,00
3.1	Pessoal e Encargos Sociais		1.824.000,00
3.1.90	Aplicações Diretas	1.663.000,00	
3.1.90.04	Contratação por Tempo Determinado	200.000,00	
3.1.90.11	Vencimentos e Vantagens Fixas – Pessoal Civil	1.300.000,00	
3.1.90.13	Obrigações Patronais	143.000,00	
3.1.90.93	Indenizações e Restituições	10.000,00	
3.1.90.96	Ressarcimento de Despesas de Pessoal Requisitado	10.000,00	
3.1.91	Aplicação Direta Decorrente de Operação entre Órgãos, Fundos e Entidades Integrantes dos Orçamentos Fiscal e da Seguridade Social	161.000,00	
3.1.91.13	Obrigações Patronais	161.000,00	
3.3	Outras Despesas Correntes		1.128.000,00
3.3.50	Transferências a Instituições Privadas sem Fins Lucrativos	5.000,00	
3.3.50.43	Subvenções Sociais	5.000,00	
3.3.90	Aplicações Diretas	1.123.000,00	
3.3.90.14	Diárias – Civil	20.000,00	
3.3.90.30	Material de Consumo	118.000,00	
3.3.90.31	Premiações Culturais, Artísticas, Científicas, Desportivas e Outras	20.000,00	
3.3.90.32	Material, Bem ou Serviço para Distribuição Gratuita	30.000,00	
3.3.90.35	Serviços de Consultoria	50.000,00	
3.3.90.36	Outros Serviços de Terceiros – Pessoa Física	200.000,00	
3.3.90.39	Outros Serviços de Terceiros – Pessoa Jurídica	280.000,00	
3.3.90.47	Obrigações Tributárias e Contributivas	5.000,00	
3.3.90.48	Outros Auxílios Financeiros a Pessoas Físicas	390.000,00	
3.3.90.93	Indenizações e Restituições	10.000,00	
4	Despesas de Capital		100.000,00
4.4	Investimentos		100.000,00
4.4.90	Aplicações Diretas	100.000,00	
4.4.90.51	Obras e Instalações	50.000,00	
4.4.90.52	Equipamentos e Material Permanente	50.000,00	
Total da Unidade Orçamentária:			3.052.000,00

Unidade Orçamentária: 8002 - DEPARTAMENTO DE ENSINO

Código	Especificação	Desdobramento	Fonte	Categoria econômica
3	Despesas Correntes			4.712.000,00
3.1	Pessoal e Encargos Sociais		61.000,00	
3.1.90	Aplicações Diretas	50.000,00		
3.1.90.04	Contratação por Tempo Determinado	20.000,00		
3.1.90.11	Vencimentos e Vantagens Fixas – Pessoal Civil	20.000,00		
3.1.90.13	Obrigações Patronais	10.000,00		
3.1.91	Aplicação Direta Decorrente de Operação entre Órgãos, Fundos e Entidades Integrantes dos Orçamentos Fiscal e da Seguridade Social	11.000,00		
3.1.91.13	Obrigações Patronais	11.000,00		
3.3	Outras Despesas Correntes		4.651.000,00	
3.3.90	Aplicações Diretas	4.651.000,00		
3.3.90.18	Auxílio Financeiro a Estudantes	18.000,00		
3.3.90.30	Material de Consumo	836.000,00		
3.3.90.32	Material, Bem ou Serviço para Distribuição Gratuita	34.000,00		
3.3.90.33	Passagens e Despesas com Locomoção	30.000,00		



Anexo 2 da Lei N° 4.320/64 - Despesas Segundo as Categorias Econômicas por Órgãos e Fundos

DESPESAS

Valores em R\$ - Período: Orçamento/2017

3.3.90.35	Serviços de Consultoria	65.000,00	
3.3.90.36	Outros Serviços de Terceiros – Pessoa Física	699.000,00	
3.3.90.39	Outros Serviços de Terceiros – Pessoa Jurídica	2.909.000,00	
3.3.90.47	Obrigações Tributárias e Contributivas	5.000,00	
3.3.90.48	Outros Auxílios Financeiros a Pessoas Físicas	55.000,00	
4	Despesas de Capital		1.204.000,00
4.4	Investimentos		1.204.000,00
4.4.90	Aplicações Diretas	1.204.000,00	
4.4.90.51	Obras e Instalações	895.000,00	
4.4.90.52	Equipamentos e Material Permanente	309.000,00	
Total da Unidade Orçamentária:			5.916.000,00

Unidade Orçamentária: 8004 - DEPARTAMENTO DE JOVENS E ADULTOS

Código	Especificação	Desdobramento	Fonte	Categoria econômica
3	Despesas Correntes			59.000,00
3.1	Pessoal e Encargos Sociais		14.000,00	
3.1.90	Aplicações Diretas	14.000,00		
3.1.90.11	Vencimentos e Vantagens Fixas – Pessoal Civil	10.000,00		
3.1.90.13	Obrigações Patronais	4.000,00		
3.3	Outras Despesas Correntes		45.000,00	
3.3.90	Aplicações Diretas	45.000,00		
3.3.90.30	Material de Consumo	15.000,00		
3.3.90.36	Outros Serviços de Terceiros – Pessoa Física	15.000,00		
3.3.90.39	Outros Serviços de Terceiros – Pessoa Jurídica	15.000,00		
Total da Unidade Orçamentária:				59.000,00

Unidade Orçamentária: 8006 - DEPARTAMENTO DE ORIENTAÇÃO A MERENDA E EVENTOS

Código	Especificação	Desdobramento	Fonte	Categoria econômica
3	Despesas Correntes			1.655.000,00
3.3	Outras Despesas Correntes		1.655.000,00	
3.3.90	Aplicações Diretas	1.655.000,00		
3.3.90.30	Material de Consumo	1.634.000,00		
3.3.90.35	Serviços de Consultoria	5.000,00		
3.3.90.36	Outros Serviços de Terceiros – Pessoa Física	8.000,00		
3.3.90.39	Outros Serviços de Terceiros – Pessoa Jurídica	8.000,00		
Total da Unidade Orçamentária:				1.655.000,00

Unidade Orçamentária: 8007 - FUNDO DE DESENVOLVIMENTO DA EDUCAÇÃO BÁSICA - FUNDEB

Código	Especificação	Desdobramento	Fonte	Categoria econômica
3	Despesas Correntes			32.966.000,00
3.1	Pessoal e Encargos Sociais		28.706.680,00	
3.1.90	Aplicações Diretas	25.359.680,00		
3.1.90.04	Contratação por Tempo Determinado	2.138.200,00		
3.1.90.11	Vencimentos e Vantagens Fixas – Pessoal Civil	20.149.720,00		
3.1.90.13	Obrigações Patronais	2.844.760,00		
3.1.90.16	Outras Despesas Variáveis – Pessoal Civil	77.000,00		
3.1.90.96	Ressarcimento de Despesas de Pessoal Requisitado	150.000,00		
3.1.91	Aplicação Direta Decorrente de Operação entre Órgãos, Fundos e Entidades Integrantes dos Orçamentos Fiscal e da	3.347.000,00		
3.1.91.13	Seguridade Social	3.347.000,00		
3.1.91.13	Obrigações Patronais	3.347.000,00		
3.3	Outras Despesas Correntes		4.259.320,00	



Anexo 2 da Lei N° 4.320/64 - Despesas Segundo as Categorias Econômicas por Órgãos e Fundos

DESPESAS

Valores em R\$ - Período: Orçamento/2017

3.3.90	Aplicações Diretas	4.259.320,00	
3.3.90.14	Diárias – Civil	28.000,00	
3.3.90.18	Auxílio Financeiro a Estudantes	73.000,00	
3.3.90.30	Material de Consumo	752.000,00	
3.3.90.32	Material, Bem ou Serviço para Distribuição Gratuita	5.000,00	
3.3.90.35	Serviços de Consultoria	99.000,00	
3.3.90.36	Outros Serviços de Terceiros – Pessoa Física	1.042.366,00	
3.3.90.39	Outros Serviços de Terceiros – Pessoa Jurídica	1.986.954,00	
3.3.90.47	Obrigações Tributárias e Contributivas	100.000,00	
3.3.90.48	Outros Auxílios Financeiros a Pessoas Físicas	20.000,00	
3.3.90.49	Auxílio-Transporte	10.000,00	
3.3.90.92	Despesas de Exercícios Anteriores	108.000,00	
3.3.90.93	Indenizações e Restituições	35.000,00	
4	Despesas de Capital		225.000,00
4.4	Investimentos		225.000,00
4.4.90	Aplicações Diretas	225.000,00	
4.4.90.51	Obras e Instalações	110.000,00	
4.4.90.52	Equipamentos e Material Permanente	115.000,00	
Total da Unidade Orçamentária:			33.191.000,00

Unidade Orçamentária: 9001 - DEPARTAMENTO DE CULTURA E ESPORTE

Código	Especificação	Desdobramento	Fonte	Categoria econômica
3	Despesas Correntes			565.000,00
3.1	Pessoal e Encargos Sociais		104.000,00	
3.1.90	Aplicações Diretas	104.000,00		
3.1.90.11	Vencimentos e Vantagens Fixas – Pessoal Civil	86.000,00		
3.1.90.13	Obrigações Patronais	18.000,00		
3.3	Outras Despesas Correntes		461.000,00	
3.3.50	Transferências a Instituições Privadas sem Fins Lucrativos	100.000,00		
3.3.50.43	Subvenções Sociais	100.000,00		
3.3.90	Aplicações Diretas	361.000,00		
3.3.90.30	Material de Consumo	57.000,00		
3.3.90.31	Premiações Culturais, Artísticas, Científicas, Desportivas e Outras	25.000,00		
3.3.90.32	Material, Bem ou Serviço para Distribuição Gratuita	45.000,00		
3.3.90.35	Serviços de Consultoria	12.000,00		
3.3.90.36	Outros Serviços de Terceiros – Pessoa Física	42.000,00		
3.3.90.39	Outros Serviços de Terceiros – Pessoa Jurídica	160.000,00		
3.3.90.48	Outros Auxílios Financeiros a Pessoas Físicas	20.000,00		
4	Despesas de Capital			260.000,00
4.4	Investimentos		260.000,00	
4.4.90	Aplicações Diretas	260.000,00		
4.4.90.51	Obras e Instalações	220.000,00		
4.4.90.52	Equipamentos e Material Permanente	40.000,00		
Total da Unidade Orçamentária:				825.000,00

Total da Unidade Gestora: **825.000,00**

Unidade Gestora: 3 - Fundo Municipal de Saúde de Pesqueira

Unidade Orçamentária: 16001 - DEPARTAMENTO DE ADMINISTRAÇÃO

Código	Especificação	Desdobramento	Fonte	Categoria econômica
--------	---------------	---------------	-------	---------------------



Anexo 2 da Lei N° 4.320/64 - Despesas Segundo as Categorias Econômicas por Órgãos e Fundos

DESPESAS		Valores em R\$ - Período: Orçamento/2017	
3	Despesas Correntes		14.819.300,00
3.1	Pessoal e Encargos Sociais		13.516.000,00
3.1.90	Aplicações Diretas	12.716.000,00	
3.1.90.04	Contratação por Tempo Determinado	5.500.000,00	
3.1.90.11	Vencimentos e Vantagens Fixas – Pessoal Civil	5.700.000,00	
3.1.90.13	Obrigações Patronais	1.500.000,00	
3.1.90.16	Outras Despesas Variáveis – Pessoal Civil	2.000,00	
3.1.90.91	Sentenças Judiciais	10.000,00	
3.1.90.92	Despesas de Exercícios Anteriores	2.000,00	
3.1.90.96	Ressarcimento de Despesas de Pessoal Requisitado	2.000,00	
3.1.91	Aplicação Direta Decorrente de Operação entre Órgãos, Fundos e Entidades Integrantes dos Orçamentos Fiscal e da Seguridade Social	800.000,00	
3.1.91.13	Obrigações Patronais	800.000,00	
3.3	Outras Despesas Correntes		1.303.300,00
3.3.50	Transferências a Instituições Privadas sem Fins Lucrativos	2.000,00	
3.3.50.43	Subvenções Sociais	2.000,00	
3.3.72	Execução Orçamentária Delegada a Consórcios Públicos	130.000,00	
3.3.72.30	Material de Consumo	130.000,00	
3.3.90	Aplicações Diretas	1.171.300,00	
3.3.90.14	Diárias – Civil	150.000,00	
3.3.90.30	Material de Consumo	176.000,00	
3.3.90.32	Material, Bem ou Serviço para Distribuição Gratuita	50.000,00	
3.3.90.34	Outras Despesas de Pessoal decorrentes de Contratos de Terceirização	2.000,00	
3.3.90.35	Serviços de Consultoria	157.000,00	
3.3.90.36	Outros Serviços de Terceiros – Pessoa Física	265.000,00	
3.3.90.37	Locação de Mão-de-Obra	2.000,00	
3.3.90.39	Outros Serviços de Terceiros – Pessoa Jurídica	357.300,00	
3.3.90.47	Obrigações Tributárias e Contributivas	5.000,00	
3.3.90.92	Despesas de Exercícios Anteriores	7.000,00	
4	Despesas de Capital		495.000,00
4.4	Investimentos		415.000,00
4.4.90	Aplicações Diretas	415.000,00	
4.4.90.51	Obras e Instalações	160.000,00	
4.4.90.52	Equipamentos e Material Permanente	185.000,00	
4.4.90.61	Aquisição de Imóveis	70.000,00	
4.6	Amortização da Dívida		80.000,00
4.6.91	Aplicação Direta Decorrente de Operação entre Órgãos, Fundos e Entidades Integrantes dos Orçamentos Fiscal e da Seguridade Social	80.000,00	
4.6.91.71	Principal da Dívida Contratual Resgatado	80.000,00	
Total da Unidade Orçamentária:			15.314.300,00

Unidade Orçamentária: 16002 - FUNDO MUNICIPAL DE SAÚDE (ENTIDADE SUPERVISIONADA)

Código	Especificação	Desdobramento	Fonte	Categoria econômica
3	Despesas Correntes			16.685.000,00
3.1	Pessoal e Encargos Sociais		7.604.000,00	
3.1.90	Aplicações Diretas	7.079.000,00		
3.1.90.04	Contratação por Tempo Determinado	2.473.000,00		
3.1.90.11	Vencimentos e Vantagens Fixas – Pessoal Civil	3.794.000,00		
3.1.90.13	Obrigações Patronais	703.000,00		

Documento Assinado Digitalmente por: MARIA JOSE CASTRO TENORIO
 Acesse em: https://tce.ce.gov.br/epp/validar.asp?codigo_documento=34648701-1b22-4a8e-8783-25a5ba347d92



Anexo 2 da Lei N° 4.320/64 - Despesas Segundo as Categorias Econômicas por Órgãos e Fundos

DESPESAS

Valores em R\$ - Período: Orçamento/2017

3.1.90.16	Outras Despesas Variáveis – Pessoal Civil	79.000,00		
3.1.90.92	Despesas de Exercícios Anteriores	30.000,00		
3.1.91	Aplicação Direta Decorrente de Operação entre Órgãos, Fundos e Entidades Integrantes dos Orçamentos Fiscal e da Seguridade Social	525.000,00		
3.1.91.13	Obrigações Patronais	525.000,00		
3.3	Outras Despesas Correntes		9.081.000,00	
3.3.50	Transferências a Instituições Privadas sem Fins Lucrativos	10.000,00		
3.3.50.43	Subvenções Sociais	10.000,00		
3.3.72	Execução Orçamentária Delegada a Consórcios Públicos	348.000,00		
3.3.72.30	Material de Consumo	348.000,00		
3.3.90	Aplicações Diretas	8.693.000,00		
3.3.90.14	Diárias – Civil	7.000,00		
3.3.90.30	Material de Consumo	3.745.000,00		
3.3.90.32	Material, Bem ou Serviço para Distribuição Gratuita	51.000,00		
3.3.90.34	Outras Despesas de Pessoal decorrentes de Contratos de Terceirização	8.000,00		
3.3.90.35	Serviços de Consultoria	12.000,00		
3.3.90.36	Outros Serviços de Terceiros – Pessoa Física	782.000,00		
3.3.90.37	Locação de Mão-de-Obra	15.000,00		
3.3.90.39	Outros Serviços de Terceiros – Pessoa Jurídica	2.887.000,00		
3.3.90.47	Obrigações Tributárias e Contributivas	62.000,00		
3.3.90.48	Outros Auxílios Financeiros a Pessoas Físicas	1.086.000,00		
3.3.90.92	Despesas de Exercícios Anteriores	38.000,00		
3.3.93	Aplicação Direta Decorrente de Operação de Órgãos, Fundos e Entidades Integrantes dos Orçamentos Fiscal e da Seguridade Social com Consórcio Público do qual o Ente Participe	30.000,00		
3.3.93.30	Material de Consumo	30.000,00		
4	Despesas de Capital			793.000,00
4.4	Investimentos		793.000,00	
4.4.90	Aplicações Diretas	793.000,00		
4.4.90.51	Obras e Instalações	417.000,00		
4.4.90.52	Equipamentos e Material Permanente	376.000,00		
		Total da Unidade Orçamentária:		17.478.000,00

Unidade Orçamentária: 17001 - COMUPE - Programa de Saúde

Código	Especificação	Desdobramento	Fonte	Categoria econômica
3	Despesas Correntes			510.000,00
3.3	Outras Despesas Correntes		510.000,00	
3.3.90	Aplicações Diretas	510.000,00		
3.3.90.30	Material de Consumo	510.000,00		

Total da Unidade Orçamentária: 510.000,00

Total da Unidade Gestora: 33.302.300,00

Unidade Gestora: 4 - Fundo Municipal de Assistência Social de Pesqueira

Unidade Orçamentária: 7003 - FUNDO MUNICIPAL DE ASSISTÊNCIA SOCIAL (ENTIDADE SUPERVISIONADA)

Código	Especificação	Desdobramento	Fonte	Categoria econômica
3	Despesas Correntes			3.238.400,00
3.1	Pessoal e Encargos Sociais		1.544.000,00	
3.1.90	Aplicações Diretas	1.471.000,00		
3.1.90.04	Contratação por Tempo Determinado	589.000,00		
3.1.90.11	Vencimentos e Vantagens Fixas – Pessoal Civil	597.000,00		
3.1.90.13	Obrigações Patronais	169.000,00		

Documento Assinado Digitalmente por: MARIANE TEIXEIRA TENORIO
 Acesso em: https://cdec.pe.gov.br/ep/validar?id_documento=34648701-1b22-4a8e-8783-25a5ba347d92



Anexo 2 da Lei N° 4.320/64 - Despesas Segundo as Categorias Econômicas por Órgãos e Fundos

DESPESAS

Valores em R\$ - Período: Orçamento/2017

3.1.90.91	Sentenças Judiciais	10.000,00	
3.1.90.92	Despesas de Exercícios Anteriores	3.000,00	
3.1.90.93	Indenizações e Restituições	10.000,00	
3.1.90.96	Ressarcimento de Despesas de Pessoal Requisitado	2.000,00	
3.1.91	Aplicação Direta Decorrente de Operação entre Órgãos, Fundos e Entidades Integrantes dos Orçamentos Fiscal e da Seguridade Social	73.000,00	
3.1.91.13	Obrigações Patronais	73.000,00	
3.3	Outras Despesas Correntes		1.694.400,00
3.3.50	Transferências a Instituições Privadas sem Fins Lucrativos	5.000,00	
3.3.50.43	Subvenções Sociais	5.000,00	
3.3.90	Aplicações Diretas	1.689.400,00	
3.3.90.06	Benefício Mensal ao Deficiente e ao Idoso	4.000,00	
3.3.90.14	Diárias – Civil	44.000,00	
3.3.90.30	Material de Consumo	453.000,00	
3.3.90.31	Premiações Culturais, Artísticas, Científicas, Desportivas e Outras	10.000,00	
3.3.90.32	Material, Bem ou Serviço para Distribuição Gratuita	104.000,00	
3.3.90.33	Passagens e Despesas com Locomoção	2.000,00	
3.3.90.34	Outras Despesas de Pessoal decorrentes de Contratos de Terceirização	2.000,00	
3.3.90.35	Serviços de Consultoria	80.000,00	
3.3.90.36	Outros Serviços de Terceiros – Pessoa Física	392.400,00	
3.3.90.39	Outros Serviços de Terceiros – Pessoa Jurídica	553.000,00	
3.3.90.47	Obrigações Tributárias e Contributivas	15.000,00	
3.3.90.48	Outros Auxílios Financeiros a Pessoas Físicas	22.000,00	
3.3.90.92	Despesas de Exercícios Anteriores	3.000,00	
3.3.90.93	Indenizações e Restituições	5.000,00	
4	Despesas de Capital		505.000,00
4.4	Investimentos		505.000,00
4.4.90	Aplicações Diretas	505.000,00	
4.4.90.51	Obras e Instalações	240.000,00	
4.4.90.52	Equipamentos e Material Permanente	255.000,00	
4.4.90.61	Aquisição de Imóveis	10.000,00	
Total da Unidade Orçamentária:			3.743.400,00
Total da Unidade Gestora:			3.743.400,00

Unidade Gestora: 5 - Instituto de Previdência dos Servidores Municipais de Pesqueira

Unidade Orçamentária: 17001 - INSTITUTO DE PREVIDÊNCIA DOS SERVIDORES MUNICIPAIS (ENTIDADE SUPERVISIONADA)

Código	Especificação	Desdobramento	Fonte	Categoria econômica
3	Despesas Correntes			6.585.000,00
3.1	Pessoal e Encargos Sociais		6.121.840,00	
3.1.90	Aplicações Diretas	6.111.840,00		
3.1.90.01	Aposentadorias do RPPS, Reserva Remunerada e Reformas dos Militares	4.000.000,00		
3.1.90.03	Pensões do RPPS e do militar	1.000.000,00		
3.1.90.04	Contratação por Tempo Determinado	10.000,00		
3.1.90.05	Outros Benefícios Previdenciários do servidor ou do militar	900.000,00		
3.1.90.11	Vencimentos e Vantagens Fixas – Pessoal Civil	140.000,00		
3.1.90.13	Obrigações Patronais	35.000,00		
3.1.90.91	Sentenças Judiciais	10.000,00		
3.1.90.92	Despesas de Exercícios Anteriores	16.840,00		
3.1.91	Aplicação Direta Decorrente de Operação entre Órgãos, Fundos e Entidades Integrantes dos Orçamentos Fiscal e da	10.000,00		

Documento Assinado Digitalmente por: MARIANA CASTRO TENORIO
Acesse em: <https://eic.ice.pe.gov.br/ep/validarCodigo.do?codigo=34648701-1b22-4a8e-8783-25a5ba347d92>



Anexo 2 da Lei N° 4.320/64 - Despesas Segundo as Categorias Econômicas por Órgãos e Fundos

DESPESAS

Valores em R\$ - Período: Orçamento/2017

3.1.91.13	Seguridade Social	10.000,00	
3.3	Obrigações Patronais		463.160,00
3.3.90	Outras Despesas Correntes		
3.3.90.14	Aplicações Diretas	463.160,00	
3.3.90.14	Diárias – Civil	15.000,00	
3.3.90.30	Material de Consumo	15.000,00	
3.3.90.33	Passagens e Despesas com Locomoção	10.000,00	
3.3.90.35	Serviços de Consultoria	193.160,00	
3.3.90.36	Outros Serviços de Terceiros – Pessoa Física	125.000,00	
3.3.90.39	Outros Serviços de Terceiros – Pessoa Jurídica	65.000,00	
3.3.90.47	Obrigações Tributárias e Contributivas	5.000,00	
3.3.90.91	Sentenças Judiciais	10.000,00	
3.3.90.92	Despesas de Exercícios Anteriores	5.000,00	
3.3.90.93	Indenizações e Restituições	20.000,00	
4	Despesas de Capital		360.000,00
4.4	Investimentos		320.000,00
4.4.90	Aplicações Diretas	320.000,00	
4.4.90.51	Obras e Instalações	10.000,00	
4.4.90.52	Equipamentos e Material Permanente	10.000,00	
4.4.90.61	Aquisição de Imóveis	300.000,00	
4.6	Amortização da Dívida		40.000,00
4.6.90	Aplicações Diretas	40.000,00	
4.6.90.71	Principal da Dívida Contratual Resgatado	40.000,00	
9	Reserva de Contingência		3.067.000,00
9.9	Reserva de Contingência		3.067.000,00
9.9.99	A Definir	3.067.000,00	
9.9.99.99	A Classificar	3.067.000,00	
Total da Unidade Orçamentária:			10.012.000,00
Total da Unidade Gestora:			10.012.000,00

Unidade Gestora: 6 - FUNDO MUNICIPAL DE DEFESA DOS DIREITOS DA CRIANÇA E DO ADOLESCENTE - FUNDECA

Unidade Orçamentária: 21001 - FUNDO MUNICIPAL DE DEFESA DOS DIREITOS DA CRIANÇA E DO ADOLESCENTE - FUNDECA

Código	Especificação	Desdobramento	Fonte	Categoria econômica
3	Despesas Correntes			406.000,00
3.1	Pessoal e Encargos Sociais		190.000,00	
3.1.90	Aplicações Diretas	180.000,00		
3.1.90.04	Contratação por Tempo Determinado	64.000,00		
3.1.90.11	Vencimentos e Vantagens Fixas – Pessoal Civil	86.000,00		
3.1.90.13	Obrigações Patronais	19.000,00		
3.1.90.91	Sentenças Judiciais	2.000,00		
3.1.90.92	Despesas de Exercícios Anteriores	7.000,00		
3.1.90.93	Indenizações e Restituições	2.000,00		
3.1.91	Aplicação Direta Decorrente de Operação entre Órgãos, Fundos e Entidades Integrantes dos Orçamentos Fiscal e da	10.000,00		
	Seguridade Social			
3.1.91.13	Obrigações Patronais	10.000,00		
3.3	Outras Despesas Correntes		216.000,00	
3.3.50	Transferências a Instituições Privadas sem Fins Lucrativos		10.000,00	
3.3.50.43	Subvenções Sociais	6.000,00		
3.3.90	Aplicações Diretas	210.000,00		



Anexo 2 da Lei N° 4.320/64 - Despesas Segundo as Categorias Econômicas por Órgãos e Fundos

DESPESAS

Valores em R\$ - Período: Orçamento/2017

3.3.90.14	Diárias – Civil	10.000,00	
3.3.90.18	Auxílio Financeiro a Estudantes	5.000,00	
3.3.90.30	Material de Consumo	48.000,00	
3.3.90.32	Material, Bem ou Serviço para Distribuição Gratuita	12.000,00	
3.3.90.33	Passagens e Despesas com Locomoção	9.000,00	
3.3.90.35	Serviços de Consultoria	38.000,00	
3.3.90.36	Outros Serviços de Terceiros – Pessoa Física	30.000,00	
3.3.90.39	Outros Serviços de Terceiros – Pessoa Jurídica	41.000,00	
3.3.90.47	Obrigações Tributárias e Contributivas	5.000,00	
3.3.90.48	Outros Auxílios Financeiros a Pessoas Físicas	4.000,00	
3.3.90.92	Despesas de Exercícios Anteriores	4.000,00	
3.3.90.93	Indenizações e Restituições	4.000,00	
4	Despesas de Capital		40.000,00
4.4	Investimentos		40.000,00
4.4.90	Aplicações Diretas	40.000,00	
4.4.90.51	Obras e Instalações	20.000,00	
4.4.90.52	Equipamentos e Material Permanente	20.000,00	

Total da Unidade Orçamentária: 446.000,00

Total da Unidade Gestora: 446.000,00

Unidade Gestora: 7 - Câmara Municipal de Pesqueira (Consolidação 2015)

Unidade Orçamentária: 7001 - CORPO DELIBERATIVO

Código	Especificação	Desdobramento	Fonte	Categoria econômica
3	Despesas Correntes			2.335.000,00
3.1	Pessoal e Encargos Sociais		1.840.000,00	
3.1.90	Aplicações Diretas	1.840.000,00		
3.1.90.11	Vencimentos e Vantagens Fixas – Pessoal Civil	1.840.000,00		
3.3	Outras Despesas Correntes		495.000,00	
3.3.90	Aplicações Diretas	495.000,00		
3.3.90.14	Diárias – Civil	280.000,00		
3.3.90.30	Material de Consumo	100.000,00		
3.3.90.36	Outros Serviços de Terceiros – Pessoa Física	10.000,00		
3.3.90.39	Outros Serviços de Terceiros – Pessoa Jurídica	25.000,00		
3.3.90.93	Indenizações e Restituições	80.000,00		

Total da Unidade Orçamentária: 2.335.000,00

Unidade Orçamentária: 7002 - SECRETARIA DA CÂMARA

Código	Especificação	Desdobramento	Fonte	Categoria econômica
3	Despesas Correntes			2.252.000,00
3.1	Pessoal e Encargos Sociais		1.479.000,00	
3.1.90	Aplicações Diretas	1.475.000,00		
3.1.90.11	Vencimentos e Vantagens Fixas – Pessoal Civil	862.000,00		
3.1.90.13	Obrigações Patronais	602.000,00		
3.1.90.16	Outras Despesas Variáveis – Pessoal Civil	2.000,00		
3.1.90.91	Sentenças Judiciais	2.000,00		
3.1.90.92	Despesas de Exercícios Anteriores	2.000,00		
3.1.90.93	Indenizações e Restituições	5.000,00		
3.1.91	Aplicação Direta Decorrente de Operação entre Órgãos, Fundos e Entidades Integrantes dos Orçamentos Fiscal e da Seguridade Social	4.000,00		



Anexo 2 da Lei N° 4.320/64 - Despesas Segundo as Categorias Econômicas por Órgãos e Fundos

DESPESAS		Valores em R\$ - Período: Orçamento/2017	
3.1.91.13	Obrigações Patronais	4.000,00	
3.3	Outras Despesas Correntes		773.000,00
3.3.90	Aplicações Diretas	773.000,00	
3.3.90.14	Diárias – Civil	200.000,00	
3.3.90.30	Material de Consumo	92.000,00	
3.3.90.33	Passagens e Despesas com Locomoção	5.000,00	
3.3.90.35	Serviços de Consultoria	152.000,00	
3.3.90.36	Outros Serviços de Terceiros – Pessoa Física	76.000,00	
3.3.90.39	Outros Serviços de Terceiros – Pessoa Jurídica	236.000,00	
3.3.90.91	Sentenças Judiciais	2.000,00	
3.3.90.92	Despesas de Exercícios Anteriores	3.000,00	
3.3.90.93	Indenizações e Restituições	7.000,00	
4	Despesas de Capital		162.000,00
4.4	Investimentos		160.000,00
4.4.90	Aplicações Diretas	160.000,00	
4.4.90.51	Obras e Instalações	60.000,00	
4.4.90.52	Equipamentos e Material Permanente	100.000,00	
4.6	Amortização da Dívida		2.000,00
4.6.90	Aplicações Diretas	2.000,00	
4.6.90.71	Principal da Dívida Contratual Resgatado	2.000,00	
Total da Unidade Orçamentária:			2.414.000,00
Total da Unidade Gestora:			4.749.000,00
Total Geral:			129.313.000,00

Resumo

Pessoal e Encargos Sociais	67.773.800,00
Juros e Encargos da Dívida	46.000,00
Outras Despesas Correntes	39.012.700,00
Total das Despesas Correntes	106.832.500,00
Investimentos	9.560.500,00
Inversões Financeiras	59.000,00
Amortização da Dívida	3.536.000,00
Total das Despesas de Capital	13.155.500,00
Reserva de Contingência	3.676.000,00
Pessoal e Encargos Sociais	5.328.000,00
Juros e Encargos da Dívida	10.000,00
Total das Despesas Correntes Intra-Orçamentárias	5.338.000,00
Amortização da Dívida	311.000,00
Total das Despesas de Capital Intra-Orçamentárias	311.000,00
TOTAL GERAL	129.313.000,00





Município de Pesqueira

Praça Comendador José Didier, s/n - Centro - 55.200-000 - Pesqueira/ PE
 CNPJ: 10.264.406/0001-35 Fone: 87 3835-8715 prefeitura municipal de pesqueira@hotmail.com
<http://www.pesqueira.pe.gov.br/>



Usuário: Clara Gizelle Feitoza	Chave de Autenticação 1904-6566-562	Página 1 / 46
--------------------------------	--	------------------

Anexo 6 da Lei Nº 4.320/64 - Programa de Trabalho

Valores em R\$ - Período: Orçamento/2017

Unidade Gestora: 1 - Prefeitura Municipal de Pesqueira
Unidade Orçamentária: 2002 - GABINETE DO PREFEITO

Código	Especificação	Não Orçamentária	Operação Especial	Projetos	Atividades	Total
4	Administração			16.000,00	969.000,00	985.000,00
4 122	Administração Geral			16.000,00	969.000,00	985.000,00
4 122 401	GESTÃO DO GABINETE DO PREFEITO			16.000,00	969.000,00	985.000,00
4 122 401 1.2	Reequipamento e aquisições de material permanente para o Gabinete do Prefeito			10.000,00		10.000,00
4.4.90.52	Equipamentos e Material Permanente			10.000,00		10.000,00
4 122 401 1.3	Construções, reformas, ampliações e outras obras e instalações			6.000,00		6.000,00
4.4.90.51	Obras e Instalações			6.000,00		6.000,00
4 122 401 2.6	Manutenção das atividades gerais do programa				969.000,00	969.000,00
3.1.90.11	Vencimentos e Vantagens Fixas – Pessoal Civil				700.000,00	700.000,00
3.1.90.13	Obrigações Patronais				20.000,00	20.000,00
3.3.90.14	Diárias – Civil				45.000,00	45.000,00
3.3.90.30	Material de Consumo				97.000,00	97.000,00
3.3.90.33	Passagens e Despesas com Locomoção				7.000,00	7.000,00
3.3.90.36	Outros Serviços de Terceiros – Pessoa Física				15.000,00	15.000,00
3.3.90.39	Outros Serviços de Terceiros – Pessoa Jurídica				75.000,00	75.000,00
3.3.90.47	Obrigações Tributárias e Contributivas				10.000,00	10.000,00
6	Segurança Pública			30.000,00	63.000,00	93.000,00
6 182	Defesa Civil			30.000,00	63.000,00	93.000,00
6 182 411	DEFESA CIVIL			30.000,00	63.000,00	93.000,00
6 182 411 1.139	Construções, reformas e obras para atendimento de contingentes emergenciais decorrentes de desastres naturais			20.000,00		20.000,00
4.4.90.51	Obras e Instalações			20.000,00		20.000,00
6 182 411 1.140	Aquisições de veículos, máquinas e equipamentos para atendimento de contingentes emergenciais decorrentes de desastres naturais			10.000,00		10.000,00
4.4.90.52	Equipamentos e Material Permanente			10.000,00		10.000,00
6 182 411 2.31	Cooperação técnica e financeira com o Estado, para ações de defesa civil e segurança pública.				63.000,00	63.000,00
3.1.90.04	Contratação por Tempo Determinado				3.000,00	3.000,00
3.1.90.11	Vencimentos e Vantagens Fixas – Pessoal Civil				2.000,00	2.000,00
3.1.90.13	Obrigações Patronais				2.000,00	2.000,00
3.1.91.13	Obrigações Patronais				2.000,00	2.000,00
3.3.90.14	Diárias – Civil				2.000,00	2.000,00
3.3.90.30	Material de Consumo				10.000,00	10.000,00
3.3.90.32	Material, Bem ou Serviço para Distribuição Gratuita				30.000,00	30.000,00
3.3.90.36	Outros Serviços de Terceiros – Pessoa Física				5.000,00	5.000,00
3.3.90.39	Outros Serviços de Terceiros – Pessoa Jurídica				5.000,00	5.000,00
3.3.90.48	Outros Auxílios Financeiros a Pessoas Físicas				2.000,00	2.000,00
Total da Unidade Orçamentária				46.000,00	1.032.000,00	1.078.000,00

Unidade Orçamentária: 2005 - COORDENADORIA MUNICIPAL DE POLÍTICAS PARA AS MULHERES

Código	Especificação	Não Orçamentária	Operação Especial	Projetos	Atividades	Total
14	Direitos da Cidadania			5.000,00	49.000,00	54.000,00
14 422	Direitos Individuais, Coletivos e Difusos			5.000,00	49.000,00	54.000,00
14 422 1402	MULHER EM PAZ			5.000,00	49.000,00	54.000,00





Município de Pesqueira

Praça Comendador José Didier, s/n - Centro - 55.200-000 - Pesqueira/ PE
 CNPJ: 10.264.406/0001-35 Fone: 87 3835-8715 prefeituramunicipaldepesqueira@hotmail.com
<http://www.pesqueira.pe.gov.br/>



Usuário: Clara Gizelle Feitoza	Chave de Autenticação 1904-6566-562	Página 2 / 46
--------------------------------	--	------------------

Anexo 6 da Lei Nº 4.320/64 - Programa de Trabalho

Valores em R\$ - Período: Orçamento/2017

Unidade Orçamentária: 2005 - COORDENADORIA MUNICIPAL DE POLÍTICAS PARA AS MULHERES

Código	Especificação	Não Orçamentária	Operação Especial	Projetos	Atividades	Total
14 422 1402 1.30	Reequipamento, aquisições de veículos, material permanente para o programa Mulher em Paz.			5.000,00		5.000,00
4.4.90.52	Equipamentos e Material Permanente			5.000,00		5.000,00
14 422 1402 2.67	Manutenção das atividades gerais do programa Mulher em Paz				29.000,00	29.000,00
3.1.90.04	Contratação por Tempo Determinado				2.000,00	2.000,00
3.1.90.11	Vencimentos e Vantagens Fixas – Pessoal Civil				2.000,00	2.000,00
3.1.90.13	Obrigações Patronais				2.000,00	2.000,00
3.1.91.13	Obrigações Patronais				2.000,00	2.000,00
3.3.90.14	Diárias – Civil				2.000,00	2.000,00
3.3.90.30	Material de Consumo				5.000,00	5.000,00
3.3.90.32	Material, Bem ou Serviço para Distribuição Gratuita				2.000,00	2.000,00
3.3.90.36	Outros Serviços de Terceiros – Pessoa Física				5.000,00	5.000,00
3.3.90.39	Outros Serviços de Terceiros – Pessoa Jurídica				5.000,00	5.000,00
3.3.90.48	Outros Auxílios Financeiros a Pessoas Físicas				2.000,00	2.000,00
14 422 1402 2.68	Pesquisa de campo sobre a realidade social das mulheres no município, vinculada ao Programa Mulher em Paz				12.000,00	12.000,00
3.3.90.30	Material de Consumo				2.000,00	2.000,00
3.3.90.36	Outros Serviços de Terceiros – Pessoa Física				5.000,00	5.000,00
3.3.90.39	Outros Serviços de Terceiros – Pessoa Jurídica				5.000,00	5.000,00
14 422 1402 2.69	Capacitação e treinamento de mulheres, vinculadas ao programa Mulher em Paz.				8.000,00	8.000,00
3.3.90.30	Material de Consumo				2.000,00	2.000,00
3.3.90.35	Serviços de Consultoria				2.000,00	2.000,00
3.3.90.36	Outros Serviços de Terceiros – Pessoa Física				2.000,00	2.000,00
3.3.90.39	Outros Serviços de Terceiros – Pessoa Jurídica				2.000,00	2.000,00
Total da Unidade Orçamentária				5.000,00	49.000,00	54.000,00

Unidade Orçamentária: 2006 - CONTROLADORIA MUNICIPAL

Código	Especificação	Não Orçamentária	Operação Especial	Projetos	Atividades	Total
4	Administração			20.000,00	169.000,00	189.000,00
4 122	Administração Geral			20.000,00	169.000,00	189.000,00
4 122 410	GESTÃO ADMINISTRATIVA DA SECRETÁRIA E SUAS UNIDADES			20.000,00	169.000,00	189.000,00
4 122 410 1.132	Construções, reformas e ampliações voltadas a gestão administrativa do município			10.000,00		10.000,00
4.4.90.51	Obras e Instalações			10.000,00		10.000,00
4 122 410 1.134	Reequipamento, aquisições de veículos e material permanente			10.000,00		10.000,00
4.4.90.52	Equipamentos e Material Permanente			10.000,00		10.000,00
4 122 410 2.179	Manutenção das atividades gerais da Secretaria e suas Unidades				169.000,00	169.000,00
3.1.90.04	Contratação por Tempo Determinado				10.000,00	10.000,00
3.1.90.11	Vencimentos e Vantagens Fixas – Pessoal Civil				130.000,00	130.000,00
3.1.90.13	Obrigações Patronais				2.000,00	2.000,00
3.1.91.13	Obrigações Patronais				2.000,00	2.000,00
3.3.90.14	Diárias – Civil				2.000,00	2.000,00
3.3.90.30	Material de Consumo				2.000,00	2.000,00
3.3.90.35	Serviços de Consultoria				2.000,00	2.000,00
3.3.90.36	Outros Serviços de Terceiros – Pessoa Física				6.000,00	6.000,00

Documento Assinado Digitalmente por: MARIA JOSE CASTRO TENORIO
 https://eic.ice.pe.gov.br/validador/34648701-1b22-4a8e-8783-25a5ba347d92





Município de Pesqueira

Praça Comendador José Didier, s/n - Centro - 55.200-000 - Pesqueira/ PE
 CNPJ: 10.264.406/0001-35 Fone: 87 3835-8715 prefeitura municipal de pesqueira@hotmail.com
<http://www.pesqueira.pe.gov.br/>



Usuário: Clara Gizelle Feitoza	Chave de Autenticação 1904-6566-562	Página 3 / 46
--------------------------------	--	------------------

Anexo 6 da Lei Nº 4.320/64 - Programa de Trabalho

Valores em R\$ - Período: Orçamento/2017

Unidade Orçamentária: 2006 - CONTROLADORIA MUNICIPAL

Código	Especificação	Não Orçamentária	Operação Especial	Projetos	Atividades	Total
3.3.90.39	Outros Serviços de Terceiros – Pessoa Jurídica				5.000,00	5.000,00
3.3.90.48	Outros Auxílios Financeiros a Pessoas Físicas				2.000,00	2.000,00
Total da Unidade Orçamentária				20.000,00	169.000,00	189.000,00

Unidade Orçamentária: 3001 - ASSESSORIA DE IMPRENSA

Código	Especificação	Não Orçamentária	Operação Especial	Projetos	Atividades	Total
4	Administração			10.000,00	159.000,00	169.000,00
4 131	Comunicação Social			10.000,00	159.000,00	169.000,00
4 131 404	DIVULGAÇÃO INSTITUCIONAL DA ADMINISTRAÇÃO			5.000,00	147.000,00	152.000,00
4 131 404 1.7	Reequipamento e aquisições de material permanente para o Programa de Divulgação Institucional da Administração			5.000,00		5.000,00
4.4.90.52	Equipamentos e Material Permanente			5.000,00		5.000,00
4 131 404 2.9	Realizar divulgação das ações institucionais e comunicação social do Município				147.000,00	147.000,00
3.3.90.30	Material de Consumo				5.000,00	5.000,00
3.3.90.32	Material, Bem ou Serviço para Distribuição Gratuita				2.000,00	2.000,00
3.3.90.36	Outros Serviços de Terceiros – Pessoa Física				40.000,00	40.000,00
3.3.90.39	Outros Serviços de Terceiros – Pessoa Jurídica				100.000,00	100.000,00
4 131 1401	CENTRAL DE ATENDIMENTO AO CIDADÃO			5.000,00	12.000,00	17.000,00
4 131 1401 1.28	Aquisições de equipamentos, veículos e material permanente para o programa Central de Atendimento ao Cidadão			5.000,00		5.000,00
4.4.90.52	Equipamentos e Material Permanente			5.000,00		5.000,00
4 131 1401 2.62	Implantação e manutenção das atividades da Central de Atendimento da Cidadania				12.000,00	12.000,00
3.3.90.30	Material de Consumo				2.000,00	2.000,00
3.3.90.36	Outros Serviços de Terceiros – Pessoa Física				5.000,00	5.000,00
3.3.90.39	Outros Serviços de Terceiros – Pessoa Jurídica				5.000,00	5.000,00
24	Comunicações				17.000,00	17.000,00
24 722	Telecomunicações				17.000,00	17.000,00
24 722 2401	RÁDIODIFUSÃO COMUNITÁRIA				17.000,00	17.000,00
24 722 2401 2.151	Manutenção das atividades vinculadas ao Programa Rádiodifusão comunitária				17.000,00	17.000,00
3.3.90.30	Material de Consumo				2.000,00	2.000,00
3.3.90.36	Outros Serviços de Terceiros – Pessoa Física				5.000,00	5.000,00
3.3.90.39	Outros Serviços de Terceiros – Pessoa Jurídica				10.000,00	10.000,00
Total da Unidade Orçamentária				10.000,00	176.000,00	186.000,00

Unidade Orçamentária: 3002 - DEPARTAMENTO DE ASSUNTOS INDIGENAS

Código	Especificação	Não Orçamentária	Operação Especial	Projetos	Atividades	Total
4	Administração			10.000,00	35.000,00	45.000,00
4 122	Administração Geral			10.000,00	35.000,00	45.000,00
4 122 410	GESTÃO ADMINISTRATIVA DA SECRETÁRIA E SUAS UNIDADES			10.000,00	35.000,00	45.000,00
4 122 410 1.132	Construções, reformas e ampliações voltadas a gestão administrativa do município			5.000,00		5.000,00
4.4.90.51	Obras e Instalações			5.000,00		5.000,00
4 122 410 1.133	Reequipamento, aquisições de veículos e material permanente voltados a gestão municipal			5.000,00		5.000,00
4.4.90.52	Equipamentos e Material Permanente			5.000,00		5.000,00
4 122 410 2.179	Manutenção das atividades gerais da Secretaria e suas Unidades				35.000,00	35.000,00
3.1.90.04	Contratação por Tempo Determinado				5.000,00	5.000,00

Documento Assinado Digitalmente por: MARIA JOSE CASTRO TENORIO
 Acesso em: https://eic.ice.gov.br/validaDoc.seam?codigo_documento=34648701-1b22-4a8e-8783-25a5b347d92





Município de Pesqueira

Praça Comendador José Didier, s/n - Centro - 55.200-000 - Pesqueira/ PE
 CNPJ: 10.264.406/0001-35 Fone: 87 3835-8715 prefeitura municipal de pesqueira@hotmail.com
<http://www.pesqueira.pe.gov.br/>



Usuário: Clara Gizelle Feitoza	Chave de Autenticação 1904-6566-562	Página 4 / 46
--------------------------------	--	------------------

Anexo 6 da Lei Nº 4.320/64 - Programa de Trabalho

Valores em R\$ - Período: Orçamento/2017

Unidade Orçamentária: 3002 - DEPARTAMENTO DE ASSUNTOS INDIGENAS

Código	Especificação	Não Orçamentária	Operação Especial	Projetos	Atividades	Total
3.1.90.11	Vencimentos e Vantagens Fixas – Pessoal Civil				3.000,00	3.000,00
3.3.90.14	Diárias – Civil				2.000,00	2.000,00
3.3.90.30	Material de Consumo				5.000,00	5.000,00
3.3.90.36	Outros Serviços de Terceiros – Pessoa Física				10.000,00	10.000,00
3.3.90.39	Outros Serviços de Terceiros – Pessoa Jurídica				10.000,00	10.000,00
Total da Unidade Orçamentária				10.000,00	35.000,00	45.000,00

Unidade Orçamentária: 3003 - DEPARTAMENTO DE PLANEJAMENTO

Código	Especificação	Não Orçamentária	Operação Especial	Projetos	Atividades	Total
4	Administração			16.000,00	1.379.000,00	1.395.000,00
4 121	Planejamento e Orçamento			16.000,00	1.379.000,00	1.395.000,00
4 121 405	PLANEJAMENTO E ESTUDOS			16.000,00	1.379.000,00	1.395.000,00
4 121 405 1.8	Reequipamento e aquisições de material permanente para o Programa de Planejamento e Estudos			10.000,00		10.000,00
4.4.90.52	Equipamentos e Material Permanente			10.000,00		10.000,00
4 121 405 1.145	Construções, reformas e ampliações para o programa planejamento e estudos			6.000,00		6.000,00
4.4.90.51	Obras e Instalações			6.000,00		6.000,00
4 121 405 2.10	Manutenção das atividades gerais do programa de Planejamento e Estudos				1.379.000,00	1.379.000,00
3.1.90.04	Contratação por Tempo Determinado				140.000,00	140.000,00
3.1.90.11	Vencimentos e Vantagens Fixas – Pessoal Civil				700.000,00	700.000,00
3.1.90.13	Obrigações Patronais				12.000,00	12.000,00
3.1.91.13	Obrigações Patronais				4.000,00	4.000,00
3.3.90.30	Material de Consumo				120.000,00	120.000,00
3.3.90.32	Material, Bem ou Serviço para Distribuição Gratuita				2.000,00	2.000,00
3.3.90.33	Passagens e Despesas com Locomoção				2.000,00	2.000,00
3.3.90.35	Serviços de Consultoria				20.000,00	20.000,00
3.3.90.36	Outros Serviços de Terceiros – Pessoa Física				40.000,00	40.000,00
3.3.90.39	Outros Serviços de Terceiros – Pessoa Jurídica				195.000,00	195.000,00
3.3.90.47	Obrigações Tributárias e Contributivas				4.000,00	4.000,00
3.3.90.48	Outros Auxílios Financeiros a Pessoas Físicas				140.000,00	140.000,00
14	Direitos da Cidadania			5.000,00	14.000,00	19.000,00
14 121	Planejamento e Orçamento			5.000,00	14.000,00	19.000,00
14 121 1403	CIDADÃO PARTICIPATIVO			5.000,00	14.000,00	19.000,00
14 121 1403 1.33	Reequipamento, aquisições de veículos e material permanente para o programa Cidadão Participativo			5.000,00		5.000,00
4.4.90.52	Equipamentos e Material Permanente			5.000,00		5.000,00
14 121 1403 2.72	Implantação e manutenção das atividades de apoio a Gestão Participativa, por meio de audiências públicas e outros meios de participação.				14.000,00	14.000,00
3.3.90.30	Material de Consumo				5.000,00	5.000,00
3.3.90.36	Outros Serviços de Terceiros – Pessoa Física				4.000,00	4.000,00
3.3.90.39	Outros Serviços de Terceiros – Pessoa Jurídica				5.000,00	5.000,00
19	Ciência e Tecnologia			90.000,00	210.000,00	300.000,00
19 126	Tecnologia da Informação			90.000,00	210.000,00	300.000,00
19 126 1901	CIDADE DIGITAL			90.000,00	210.000,00	300.000,00
19 126 1901 1.70	Aquisições de veículos, móveis, máquinas e equipamentos			15.000,00		15.000,00

DocId:32527000 Maria Jose Castro Tenorio
 Acesso em: 22/05/2017 15:00:00
 http://www.pesqueira.pe.gov.br/validador_documento.asp?codigo_documento=34648701-1b22-4a8e-8783-25a5ba347d92





Município de Pesqueira

Praça Comendador José Didier, s/n - Centro - 55.200-000 - Pesqueira/ PE
 CNPJ: 10.264.406/0001-35 Fone: 87 3835-8715 prefeituramunicipaldepesqueira@hotmail.com
<http://www.pesqueira.pe.gov.br/>



Usuário: Clara Gizelle Feitoza	Chave de Autenticação 1904-6566-562	Página 5 / 46
--------------------------------	--	------------------

Anexo 6 da Lei Nº 4.320/64 - Programa de Trabalho

Valores em R\$ - Período: Orçamento/2017

Unidade Orçamentária: 3003 - DEPARTAMENTO DE PLANEJAMENTO

Código	Especificação	Não Orçamentária	Operação Especial	Projetos	Atividades	Total
4.4.90.52	Equipamentos e Material Permanente			15.000,00		15.000,00
19 126 1901 1.144	Aquisição de Móveis, Veículos, Maquinarias e Equipamentos Diversos voltados ao Programa Cidade Digital			75.000,00		75.000,00
4.4.90.52	Equipamentos e Material Permanente			75.000,00		75.000,00
19 126 1901 2.115	Manutenção das ações vinculadas ao programa Gestão de Políticas de Difusão Científica e Tecnológica				210.000,00	210.000,00
3.3.90.30	Material de Consumo				25.000,00	25.000,00
3.3.90.36	Outros Serviços de Terceiros – Pessoa Física				75.000,00	75.000,00
3.3.90.39	Outros Serviços de Terceiros – Pessoa Jurídica				110.000,00	110.000,00
Total da Unidade Orçamentária				111.000,00	1.603.000,00	1.714.000,00

Unidade Orçamentária: 3004 - DEPARTAMENTO DE INCENTIVO A INDUSTRIA E COMERCIO

Código	Especificação	Não Orçamentária	Operação Especial	Projetos	Atividades	Total
22	Indústria			15.000,00		15.000,00
22 661	Promoção Industrial			15.000,00		15.000,00
22 661 2201	IMPLANTAÇÃO E AMPLIAÇÃO DE INFRA-ESTRUTURA INDUSTRIAL			15.000,00		15.000,00
22 661 2201 1.97	Reequipamento, aquisições de veículos e material permanente para a implantação e ampliação de infra-estrutura industrial			10.000,00		10.000,00
4.4.90.52	Equipamentos e Material Permanente			10.000,00		10.000,00
22 661 2201 1.98	Construções, reformas, ampliações e outras obras e instalações para a implantação e ampliação de infra-estrutura industrial			5.000,00		5.000,00
4.4.90.51	Obras e Instalações			5.000,00		5.000,00
23	Comércio e Serviços			11.000,00	147.000,00	158.000,00
23 128	Formação de Recursos Humanos			11.000,00	90.000,00	101.000,00
23 128 2302	APOIO AO PEQUENO EMPREENDEDOR			5.000,00	35.000,00	40.000,00
23 128 2302 1.146	Aquisição de veículos, móveis, maquinarias e equipamentos diversos			5.000,00		5.000,00
4.4.90.52	Equipamentos e Material Permanente			5.000,00		5.000,00
23 128 2302 2.147	Realização de eventos promocionais, treinamentos, capacitação e profissionalização em atividades turísticas				29.000,00	29.000,00
3.3.90.30	Material de Consumo				2.000,00	2.000,00
3.3.90.32	Material, Bem ou Serviço para Distribuição Gratuita				10.000,00	10.000,00
3.3.90.33	Passagens e Despesas com Locomoção				5.000,00	5.000,00
3.3.90.35	Serviços de Consultoria				5.000,00	5.000,00
3.3.90.36	Outros Serviços de Terceiros – Pessoa Física				2.000,00	2.000,00
3.3.90.39	Outros Serviços de Terceiros – Pessoa Jurídica				5.000,00	5.000,00
23 128 2302 2.148	Implantar projetos de formação de gestores e empreendedores				6.000,00	6.000,00
3.3.90.30	Material de Consumo				2.000,00	2.000,00
3.3.90.36	Outros Serviços de Terceiros – Pessoa Física				2.000,00	2.000,00
3.3.90.39	Outros Serviços de Terceiros – Pessoa Jurídica				2.000,00	2.000,00
23 128 2303	REALIZAÇÃO DE CURSOS PROFISSIONALIZANTES			6.000,00	55.000,00	61.000,00
23 128 2303 1.108	Reequipamento, aquisições de veículos e material permanente para o Programa de Realização de Cursos Profissionalizantes			6.000,00		6.000,00
4.4.90.52	Equipamentos e Material Permanente					
23 128 2303 2.149	Manutenção das atividades gerais do programa e convênios com entidades do sistema 'S'				15.000,00	15.000,00
3.3.90.30	Material de Consumo				15.000,00	15.000,00

Acesso em: https://www.pesqueira.pe.gov.br/portal/validador/validador.asp?codigo=34648701-1b22-4a8e-8783-25a5b3a347d92

Documento assinado digitalmente por: MARIA JOSE CASTRO TENORIO





Município de Pesqueira

Praça Comendador José Didier, s/n - Centro - 55.200-000 - Pesqueira/ PE
 CNPJ: 10.264.406/0001-35 Fone: 87 3835-8715 prefeituramunicipaldepesqueira@hotmail.com
<http://www.pesqueira.pe.gov.br/>



Usuário: Clara Gizelle Feitoza	Chave de Autenticação 1904-6566-562	Página 6 / 46
--------------------------------	--	------------------

Anexo 6 da Lei Nº 4.320/64 - Programa de Trabalho

Valores em R\$ - Período: Orçamento/2017

Unidade Orçamentária: 3004 - DEPARTAMENTO DE INCENTIVO A INDUSTRIA E COMERCIO

Código	Especificação	Não Orçamentária	Operação Especial	Projetos	Atividades	Total
3.3.90.36	Outros Serviços de Terceiros – Pessoa Física				15.000,00	15.000,00
3.3.90.39	Outros Serviços de Terceiros – Pessoa Jurídica				25.000,00	25.000,00
23 691	Promoção Comercial				57.000,00	57.000,00
23 691 2304	REALIZAÇÃO DE FEIRAS E SEMINÁRIOS				57.000,00	57.000,00
23 691 2304 2.150	Manutenção das atividades do Programa de Realização de Feiras e Seminários				57.000,00	57.000,00
3.3.90.30	Material de Consumo				10.000,00	10.000,00
3.3.90.31	Premiações Culturais, Artísticas, Científicas, Desportivas e Outras				2.000,00	2.000,00
3.3.90.35	Serviços de Consultoria				10.000,00	10.000,00
3.3.90.36	Outros Serviços de Terceiros – Pessoa Física				15.000,00	15.000,00
3.3.90.39	Outros Serviços de Terceiros – Pessoa Jurídica				15.000,00	15.000,00
3.3.90.48	Outros Auxílios Financeiros a Pessoas Físicas				5.000,00	5.000,00

Total da Unidade Orçamentária

26.000,00 147.000,00 173.000,00

Unidade Orçamentária: 3005 - FUNDO DE DESENVOLVIMENTO MUNICIPAL DE PESQUEIRA

Código	Especificação	Não Orçamentária	Operação Especial	Projetos	Atividades	Total
15	Urbanismo			600.000,00		600.000,00
15 451	Infra-Estrutura Urbana			600.000,00		600.000,00
15 451 1501	HUMANIZAÇÃO E URBANIZAÇÃO DE ÁREAS PÚBLICAS			600.000,00		600.000,00
15 451 1501 1.126	Execução de Obras de Pavimentação, Calçamento e Meio Fio			200.000,00		200.000,00
4.4.90.51	Obras e Instalações			200.000,00		200.000,00
15 451 1501 1.147	Execução de obras de Pavimentação, calçamentos e meio fio (RURAL E URBANA)			100.000,00		100.000,00
4.4.90.51	Obras e Instalações			100.000,00		100.000,00
15 451 1501 1.162	Execução de obras vinculadas ao FEM			300.000,00		300.000,00
4.4.90.51	Obras e Instalações			300.000,00		300.000,00

Total da Unidade Orçamentária

600.000,00 600.000,00

Unidade Orçamentária: 4001 - DEPARTAMENTO DE CONTABILIDADE

Código	Especificação	Não Orçamentária	Operação Especial	Projetos	Atividades	Total
4	Administração			35.000,00	913.000,00	948.000,00
4 122	Administração Geral			35.000,00	913.000,00	948.000,00
4 122 410	GESTÃO ADMINISTRATIVA DA SECRETÁRIA E SUAS UNIDADES			35.000,00	913.000,00	948.000,00
4 122 410 1.132	Construções, reformas e ampliações voltadas a gestão administrativa do município			20.000,00		20.000,00
4.4.90.51	Obras e Instalações			20.000,00		20.000,00
4 122 410 1.133	Reequipamento, aquisições de veículos e material permanente voltados a gestão municipal			15.000,00		15.000,00
4.4.90.52	Equipamentos e Material Permanente			15.000,00		15.000,00
4 122 410 2.179	Manutenção das atividades gerais da Secretaria e suas Unidades				913.000,00	913.000,00
3.1.90.04	Contratação por Tempo Determinado				50.000,00	50.000,00
3.1.90.11	Vencimentos e Vantagens Fixas – Pessoal Civil				530.000,00	530.000,00
3.1.90.13	Obrigações Patronais				2.000,00	2.000,00
3.1.91.13	Obrigações Patronais				5.000,00	5.000,00
3.3.90.14	Diárias – Civil				4.000,00	4.000,00
3.3.90.30	Material de Consumo				8.000,00	8.000,00
3.3.90.35	Serviços de Consultoria				10.000,00	10.000,00
3.3.90.36	Outros Serviços de Terceiros – Pessoa Física				10.000,00	10.000,00

Documento assinado digitalmente por: MARIA JOSE CASTRO TENORIO
 Acesso em: 08/08/2017 às 14:00:00 https://eic.ice.pe.gov.br/epp/validaDoc.seam Código do documento: 34648701-1b22-4a8e-8783-25a5ba347d92





Município de Pesqueira

Praça Comendador José Didier, s/n - Centro - 55.200-000 - Pesqueira/ PE
 CNPJ: 10.264.406/0001-35 Fone: 87 3835-8715 prefeitura municipal depesqueira@hotmail.com
<http://www.pesqueira.pe.gov.br/>



Usuário: Clara Gizelle Feitoza

Chave de Autenticação
1904-6566-562

Página
7 / 46

Anexo 6 da Lei Nº 4.320/64 - Programa de Trabalho

Valores em R\$ - Período: Orçamento/2017

Unidade Orçamentária: 4001 - DEPARTAMENTO DE CONTABILIDADE

Código	Especificação	Não Orçamentária	Operação Especial	Projetos	Atividades	Total
3.3.90.39	Outros Serviços de Terceiros – Pessoa Jurídica				100.000,00	100.000,00
3.3.90.47	Obrigações Tributárias e Contributivas				2.000,00	2.000,00
3.3.90.48	Outros Auxílios Financeiros a Pessoas Físicas				2.000,00	2.000,00
Total da Unidade Orçamentária				35.000,00	913.000,00	948.000,00

Unidade Orçamentária: 4002 - DEPARTAMENTO DE ARRECAÇÃO

Código	Especificação	Não Orçamentária	Operação Especial	Projetos	Atividades	Total
4	Administração				110.000,00	110.000,00
4 122	Administração Geral				110.000,00	110.000,00
4 122 406	GESTÃO E MODERNIZAÇÃO ADMINISTRATIVA E TECNOLÓGICA				110.000,00	110.000,00
4 122 406 2.15	Otimizar os serviços de cobrança dos tributos municipais				110.000,00	110.000,00
3.3.90.30	Material de Consumo				10.000,00	10.000,00
3.3.90.35	Serviços de Consultoria				40.000,00	40.000,00
3.3.90.36	Outros Serviços de Terceiros – Pessoa Física				30.000,00	30.000,00
3.3.90.39	Outros Serviços de Terceiros – Pessoa Jurídica				30.000,00	30.000,00
Total da Unidade Orçamentária				110.000,00	110.000,00	110.000,00

Unidade Orçamentária: 4003 - DEPARTAMENTO DE TESOURARIA

Código	Especificação	Não Orçamentária	Operação Especial	Projetos	Atividades	Total
28	Encargos Especiais		5.391.000,00			5.391.000,00
28 843	Serviço da Dívida Interna		3.725.000,00			3.725.000,00
28 843 0	Operações Especiais		3.725.000,00			3.725.000,00
28 843 0 0.11	Amortização de Dívidas		3.725.000,00			3.725.000,00
4.6.90.71	Principal da Dívida Contratual Resgatado		3.494.000,00			3.494.000,00
4.6.91.71	Principal da Dívida Contratual Resgatado		231.000,00			231.000,00
28 846	Outros Encargos Especiais		1.666.000,00			1.666.000,00
28 846 0	Operações Especiais		1.666.000,00			1.666.000,00
28 846 0 0.6	Cumprimento de Sentenças Judiciais		450.000,00			450.000,00
3.1.90.91	Sentenças Judiciais		400.000,00			400.000,00
3.3.90.91	Sentenças Judiciais		50.000,00			50.000,00
28 846 0 0.7	Contribuição para o PASEP		1.000.000,00			1.000.000,00
3.3.90.47	Obrigações Tributárias e Contributivas		1.000.000,00			1.000.000,00
28 846 0 0.9	Indenizações, Restituições e Ressarcimentos		160.000,00			160.000,00
3.1.90.93	Indenizações e Restituições		10.000,00			10.000,00
3.3.90.93	Indenizações e Restituições		150.000,00			150.000,00
28 846 0 0.10	Juros e Multas		56.000,00			56.000,00
3.2.90.21	Juros sobre a Dívida por Contrato		26.000,00			26.000,00
3.2.90.22	Outros Encargos sobre a Dívida por Contrato		20.000,00			20.000,00
3.2.91.21	Juros sobre a Dívida por Contrato		10.000,00			10.000,00
Total da Unidade Orçamentária			5.391.000,00			5.391.000,00

Unidade Orçamentária: 4099 - RESERVA DE CONTIGÊNCIA

Código	Especificação	Não Orçamentária	Operação Especial	Projetos	Atividades	Total
99	Reserva de Contingência		609.000,00			609.000,00
99 999	Reserva de Contingência		609.000,00			609.000,00

Documento Assinado Digitalmente por: MARIA JOSE CASTRO TENORIO
 Acesso em: https://sps://sps.gov.br/validador/validador.jspx?codigo_documento=34048701-1022-488e-8783-25a5ba347d92





Município de Pesqueira

Praça Comendador José Didier, s/n - Centro - 55.200-000 - Pesqueira/ PE
 CNPJ: 10.264.406/0001-35 Fone: 87 3835-8715 prefeitura municipal de pesqueira@hotmail.com
<http://www.pesqueira.pe.gov.br/>



Usuário: Clara Gizelle Feitoza	Chave de Autenticação 1904-6566-562	Página 8 / 46
--------------------------------	--	------------------

Anexo 6 da Lei Nº 4.320/64 - Programa de Trabalho

Valores em R\$ - Período: Orçamento/2017

Unidade Orçamentária: 4099 - RESERVA DE CONTIGÊNCIA

Código	Especificação	Não Orçamentária	Operação Especial	Projetos	Atividades	Total
99 999 9999	RESERVA DE CONTIGÊNCIA		609.000,00			609.000,00
99 999 9999 0.999	Reserva de Contigência		609.000,00			609.000,00
9,9.99.99	A Classificar		609.000,00			609.000,00
Total da Unidade Orçamentária			609.000,00			609.000,00

Unidade Orçamentária: 5001 - ACESSORIA JURÍDICA

Código	Especificação	Não Orçamentária	Operação Especial	Projetos	Atividades	Total
4	Administração			16.000,00	417.000,00	433.000,00
4 122	Administração Geral			16.000,00	417.000,00	433.000,00
4 122 410	GESTÃO ADMINISTRATIVA DA SECRETÁRIA E SUAS UNIDADES			16.000,00	417.000,00	433.000,00
4 122 410 1.132	Construções, reformas e ampliações voltadas a gestão administrativa do município			6.000,00		6.000,00
4.4.90.51	Obras e Instalações			6.000,00		6.000,00
4 122 410 1.133	Reequipamento, aquisições de veículos e material permanente voltados a gestão municipal			10.000,00		10.000,00
4.4.90.52	Equipamentos e Material Permanente			10.000,00		10.000,00
4 122 410 2.179	Manutenção das atividades gerais da Secretaria e suas Unidades				417.000,00	417.000,00
3.1.90.04	Contratação por Tempo Determinado				320.000,00	320.000,00
3.1.90.11	Vencimentos e Vantagens Fixas – Pessoal Civil				20.000,00	20.000,00
3.1.90.93	Indenizações e Restituições				4.000,00	4.000,00
3.1.90.96	Ressarcimento de Despesas de Pessoal Requisitado				4.000,00	4.000,00
3.3.90.14	Diárias – Civil				5.000,00	5.000,00
3.3.90.30	Material de Consumo				10.000,00	10.000,00
3.3.90.33	Passagens e Despesas com Locomoção				4.000,00	4.000,00
3.3.90.36	Outros Serviços de Terceiros – Pessoa Física				20.000,00	20.000,00
3.3.90.39	Outros Serviços de Terceiros – Pessoa Jurídica				30.000,00	30.000,00
Total da Unidade Orçamentária				16.000,00	417.000,00	433.000,00

Unidade Orçamentária: 5002 - DEPARTAMENTO DE ADMINISTRAÇÃO

Código	Especificação	Não Orçamentária	Operação Especial	Projetos	Atividades	Total
4	Administração			20.000,00	4.034.000,00	4.054.000,00
4 122	Administração Geral			20.000,00	3.990.000,00	4.010.000,00
4 122 406	GESTÃO E MODERNIZAÇÃO ADMINISTRATIVA E TECNOLÓGICA			20.000,00	3.854.000,00	3.874.000,00
4 122 406 1.9	Reequipamento e aquisições de material permanente para o Programa de Modernização Administrativa e Tecnológica			10.000,00		10.000,00
4.4.90.52	Equipamentos e Material Permanente			10.000,00		10.000,00
4 122 406 1.10	Construções, reformas, ampliações e outras obras e instalações			10.000,00		10.000,00
4.4.90.51	Obras e Instalações			10.000,00		10.000,00
4 122 406 2.11	Manutenção das atividades gerais do programa de Modernização Administrativa e Tecnológica				3.624.000,00	3.624.000,00
3.1.90.04	Contratação por Tempo Determinado				150.000,00	150.000,00
3.1.90.11	Vencimentos e Vantagens Fixas – Pessoal Civil				620.000,00	620.000,00
3.1.90.13	Obrigações Patronais				1.600.000,00	1.600.000,00
3.1.91.13	Obrigações Patronais				350.000,00	350.000,00
3.3.50.43	Subvenções Sociais				20.000,00	20.000,00
3.3.90.14	Diárias – Civil				40.000,00	40.000,00
3.3.90.30	Material de Consumo				30.000,00	30.000,00

Documento Assinado Digitalmente por: MARIA JOSE CASTRO TENORIO
 Acesso em: https://tce.ce.gov.br/epp/validaDoc.seam Código do documento: 34648701-1b22-4a8e-8783-25a5ba347d92





Município de Pesqueira

Praça Comendador José Didier, s/n - Centro - 55.200-000 - Pesqueira/ PE
 CNPJ: 10.264.406/0001-35 Fone: 87 3835-8715 prefeituramunicipaldepesqueira@hotmail.com
<http://www.pesqueira.pe.gov.br/>



Usuário: Clara Gizelle Feitoza	Chave de Autenticação 1904-6566-562	Página 9 / 46
--------------------------------	--	------------------

Anexo 6 da Lei Nº 4.320/64 - Programa de Trabalho

Valores em R\$ - Período: Orçamento/2017

Unidade Orçamentária: 5002 - DEPARTAMENTO DE ADMINISTRAÇÃO

Código	Especificação	Não Orçamentária	Operação Especial	Projetos	Atividades	Total
	3.3.90.32				24.000,00	24.000,00
	3.3.90.35				240.000,00	240.000,00
	3.3.90.36				40.000,00	40.000,00
	3.3.90.39				400.000,00	400.000,00
	3.3.90.47				20.000,00	20.000,00
	3.3.90.48				10.000,00	10.000,00
	3.3.90.92				50.000,00	50.000,00
	3.3.90.93				30.000,00	30.000,00
4 122 406 2.12	Contratação de Consultorias e assessorias técnicas especializadas				70.000,00	70.000,00
	3.3.90.35				70.000,00	70.000,00
4 122 406 2.13	Capacitação e orientação de servidores				76.000,00	76.000,00
	3.3.90.30				12.000,00	12.000,00
	3.3.90.32				6.000,00	6.000,00
	3.3.90.35				20.000,00	20.000,00
	3.3.90.36				18.000,00	18.000,00
	3.3.90.39				20.000,00	20.000,00
4 122 406 2.14	Aquisição de novos serviços e novas tecnologias voltadas para o aperfeiçoamento dos serviços públicos				54.000,00	54.000,00
	3.3.90.35				10.000,00	10.000,00
	3.3.90.36				24.000,00	24.000,00
	3.3.90.39				20.000,00	20.000,00
4 122 406 2.16	Controle de Bens				30.000,00	30.000,00
	3.3.90.30				10.000,00	10.000,00
	3.3.90.35				10.000,00	10.000,00
	3.3.90.36				5.000,00	5.000,00
	3.3.90.39				5.000,00	5.000,00
4 122 407	CONSÓRCIOS COM ENTES FEDERATIVOS				136.000,00	136.000,00
4 122 407 2.17	Cooperação técnica e Financeira com outros governos				136.000,00	136.000,00
	3.3.71.70				136.000,00	136.000,00
4 123	Administração Financeira				44.000,00	44.000,00
4 123 409	APOIO À INSTITUIÇÕES SEM FINS LUCRATIVOS				44.000,00	44.000,00
4 123 409 2.19	Manutenção das atividades gerais do programa de Apoio as Instituições sem Fins Lucrativos				44.000,00	44.000,00
	3.3.50.43				40.000,00	40.000,00
	3.3.90.31				2.000,00	2.000,00
	3.3.90.32				2.000,00	2.000,00
6	Segurança Pública			30.000,00	88.000,00	118.000,00
6 181	Policimento			30.000,00	88.000,00	118.000,00
6 181 601	SEGURANÇA PÚBLICA			30.000,00	88.000,00	118.000,00
6 181 601 1.12	Reequipamento e aquisições de material permanente para o Programa de Segurança Pública			20.000,00		20.000,00
	4.4.90.52					
6 181 601 1.142	Aquisição de Maquinas, equipamentos diversos e câmaras de Vigilância.			10.000,00		10.000,00
	4.4.90.52					
6 181 601 2.24	Instituir, instalar e manter as atividades da Guarda Municipal				63.000,00	63.000,00

Documento Assinado Digitalmente por MARIA JOSE CASTRO TENORIO
 Acesso em: https://eic.ice.gov.br/pp/validaDoc.seam Código do documento: 34648701-1b22-4a8e-8783-25a5ba347d92





Município de Pesqueira

Praça Comendador José Didier, s/n - Centro - 55.200-000 - Pesqueira/ PE
 CNPJ: 10.264.406/0001-35 Fone: 87 3835-8715 prefeituramunicipaldepesqueira@hotmail.com
<http://www.pesqueira.pe.gov.br/>



Usuário: Clara Gizelle Feitoza	Chave de Autenticação 1904-6566-562	Página 10 / 46
--------------------------------	--	-------------------

Anexo 6 da Lei Nº 4.320/64 - Programa de Trabalho

Valores em R\$ - Período: Orçamento/2017

Unidade Orçamentária: 5002 - DEPARTAMENTO DE ADMINISTRAÇÃO

Código	Especificação	Não Orçamentária	Operação Especial	Projetos	Atividades	Total
3.1.90.04	Contratação por Tempo Determinado				5.000,00	5.000,00
3.1.90.11	Vencimentos e Vantagens Fixas – Pessoal Civil				5.000,00	5.000,00
3.1.90.13	Obrigações Patronais				2.000,00	2.000,00
3.1.91.13	Obrigações Patronais				2.000,00	2.000,00
3.3.90.14	Diárias – Civil				6.000,00	6.000,00
3.3.90.30	Material de Consumo				10.000,00	10.000,00
3.3.90.32	Material, Bem ou Serviço para Distribuição Gratuita				6.000,00	6.000,00
3.3.90.35	Serviços de Consultoria				10.000,00	10.000,00
3.3.90.36	Outros Serviços de Terceiros – Pessoa Física				10.000,00	10.000,00
3.3.90.39	Outros Serviços de Terceiros – Pessoa Jurídica				5.000,00	5.000,00
3.3.90.48	Outros Auxílios Financeiros a Pessoas Físicas				2.000,00	2.000,00
6 181 601 2.33	Central de monitoramento por câmeras de vigilância no município				25.000,00	25.000,00
3.3.90.30	Material de Consumo				10.000,00	10.000,00
3.3.90.36	Outros Serviços de Terceiros – Pessoa Física				5.000,00	5.000,00
3.3.90.39	Outros Serviços de Terceiros – Pessoa Jurídica				10.000,00	10.000,00
Total da Unidade Orçamentária				50.000,00	4.122.000,00	4.172.000,00

Unidade Orçamentária: 5003 - DEPARTAMENTO DE RECURSOS HUMANOS

Código	Especificação	Não Orçamentária	Operação Especial	Projetos	Atividades	Total
4	Administração				66.000,00	66.000,00
4 128	Formação de Recursos Humanos				66.000,00	66.000,00
4 128 408	CAPACITAÇÃO E TREINAMENTO DE RECURSOS HUMANOS				66.000,00	66.000,00
4 128 408 2.18	Manutenção das atividades gerais do programa de Capacitação e Treinamento de Recursos Humanos				66.000,00	66.000,00
3.3.90.30	Material de Consumo				10.000,00	10.000,00
3.3.90.35	Serviços de Consultoria				10.000,00	10.000,00
3.3.90.36	Outros Serviços de Terceiros – Pessoa Física				24.000,00	24.000,00
3.3.90.39	Outros Serviços de Terceiros – Pessoa Jurídica				20.000,00	20.000,00
3.3.90.48	Outros Auxílios Financeiros a Pessoas Físicas				2.000,00	2.000,00
Total da Unidade Orçamentária					66.000,00	66.000,00

Unidade Orçamentária: 5004 - DEPARTAMENTO DE MATERIAL E PATRIMONIO

Código	Especificação	Não Orçamentária	Operação Especial	Projetos	Atividades	Total
4	Administração			30.000,00	140.000,00	170.000,00
4 122	Administração Geral			30.000,00	140.000,00	170.000,00
4 122 403	GESTÃO DO PATRIMÔNIO MUNICIPAL			30.000,00	140.000,00	170.000,00
4 122 403 1.5	Reequipamento e aquisições de material permanente para o Programa de Gestão do Patrimônio Municipal			10.000,00		10.000,00
4.4.90.52	Equipamentos e Material Permanente			10.000,00		10.000,00
4 122 403 1.6	Construções, reformas, ampliações e outras obras e instalações de prédios públicos a disposição da Administração e População em geral			20.000,00		20.000,00
4.4.90.51	Obras e Instalações			20.000,00		20.000,00
4 122 403 2.8	Manutenção das atividades gerais do programa de Gestão do Patrimônio Municipal				105.000,00	105.000,00
3.1.90.04	Contratação por Tempo Determinado				5.000,00	5.000,00
3.1.90.11	Vencimentos e Vantagens Fixas – Pessoal Civil				5.000,00	5.000,00



Documento Assinado Digitalmente por: MARIA JOSE CASTRO TENORIO
 Acesso em: 10/08/2017 às 10:00:00
 Código do documento: 34648701-1b22-2-48e-8783-25a5ba547d92



Município de Pesqueira

Praça Comendador José Didier, s/n - Centro - 55.200-000 - Pesqueira/ PE
 CNPJ: 10.264.406/0001-35 Fone: 87 3835-8715 prefeitura municipal de pesqueira@hotmail.com
<http://www.pesqueira.pe.gov.br/>



Usuário: Clara Gizelle Feitoza

Chave de Autenticação
1904-6566-562Página
11 / 46

Anexo 6 da Lei Nº 4.320/64 - Programa de Trabalho

Valores em R\$ - Período: Orçamento/2017

Unidade Orçamentária: 5004- DEPARTAMENTO DE MATERIAL E PATRIMONIO

Código	Especificação	Não Orçamentária	Operação Especial	Projetos	Atividades	Total
3.1.90.13	Obrigações Patronais				3.000,00	3.000,00
3.3.90.14	Diárias – Civil				6.000,00	6.000,00
3.3.90.30	Material de Consumo				50.000,00	50.000,00
3.3.90.36	Outros Serviços de Terceiros – Pessoa Física				10.000,00	10.000,00
3.3.90.39	Outros Serviços de Terceiros – Pessoa Jurídica				14.000,00	14.000,00
3.3.90.47	Obrigações Tributárias e Contributivas				6.000,00	6.000,00
3.3.90.48	Outros Auxílios Financeiros a Pessoas Físicas				6.000,00	6.000,00
4 122 403 2.27	Conservação, modernização e ampliação do patrimônio público				35.000,00	35.000,00
3.3.90.30	Material de Consumo				10.000,00	10.000,00
3.3.90.36	Outros Serviços de Terceiros – Pessoa Física				15.000,00	15.000,00
3.3.90.39	Outros Serviços de Terceiros – Pessoa Jurídica				10.000,00	10.000,00
Total da Unidade Orçamentária				30.000,00	140.000,00	170.000,00

Unidade Orçamentária: 5005- DEPARTAMENTO DE TRANSPORTE

Código	Especificação	Não Orçamentária	Operação Especial	Projetos	Atividades	Total
4	Administração			5.000,00	37.000,00	42.000,00
4 122	Administração Geral			5.000,00	37.000,00	42.000,00
4 122 410	GESTÃO ADMINISTRATIVA DA SECRETÁRIA E SUAS UNIDADES			5.000,00	37.000,00	42.000,00
4 122 410 1.141	Aquisição de moveis, máquinas, veiculos e equipamentos diversos			5.000,00		5.000,00
4.4.90.52	Equipamentos e Material Permanente			5.000,00		5.000,00
4 122 410 2.186	Manutenção das ações vinculadas ao Dptº de transporte				37.000,00	37.000,00
3.1.90.04	Contratação por Tempo Determinado				2.000,00	2.000,00
3.1.90.11	Vencimentos e Vantagens Fixas – Pessoal Civil				2.000,00	2.000,00
3.3.90.30	Material de Consumo				20.000,00	20.000,00
3.3.90.36	Outros Serviços de Terceiros – Pessoa Física				2.000,00	2.000,00
3.3.90.39	Outros Serviços de Terceiros – Pessoa Jurídica				7.000,00	7.000,00
3.3.90.47	Obrigações Tributárias e Contributivas				2.000,00	2.000,00
3.3.90.48	Outros Auxílios Financeiros a Pessoas Físicas				2.000,00	2.000,00
Total da Unidade Orçamentária				5.000,00	37.000,00	42.000,00

Unidade Orçamentária: 6001- CASA DE PESQUEIRA

Código	Especificação	Não Orçamentária	Operação Especial	Projetos	Atividades	Total
4	Administração			20.000,00	95.000,00	115.000,00
4 122	Administração Geral			20.000,00	95.000,00	115.000,00
4 122 410	GESTÃO ADMINISTRATIVA DA SECRETÁRIA E SUAS UNIDADES			20.000,00	95.000,00	115.000,00
4 122 410 1.132	Construções, reformas e ampliações voltadas a gestão administrativa do municipio			10.000,00		10.000,00
4.4.90.51	Obras e Instalações			10.000,00		10.000,00
4 122 410 1.133	Reequipamento, aquisições de veículos e material permanente voltados a gestão municipal			10.000,00		10.000,00
4.4.90.52	Equipamentos e Material Permanente			10.000,00		10.000,00
4 122 410 2.179	Manutenção das atividades gerais da Secretaria e suas Unidades				95.000,00	95.000,00
3.1.90.04	Contratação por Tempo Determinado				5.000,00	5.000,00
3.1.90.11	Vencimentos e Vantagens Fixas – Pessoal Civil				20.000,00	20.000,00
3.3.90.14	Diárias – Civil				20.000,00	20.000,00
3.3.90.30	Material de Consumo				20.000,00	20.000,00

Assinado Digitalmente por: MARIA JOSE CASTRO TENORIO
 https://eic.ice.pe.gov.br/pp/validaDoc.seam Código do documento: 34648701-1b22-4a8e-8783-25a5ba347d92





Município de Pesqueira

Praça Comendador José Didier, s/n - Centro - 55.200-000 - Pesqueira/ PE
 CNPJ: 10.264.406/0001-35 Fone: 87 3835-8715 prefeituramunicipaldepesqueira@hotmail.com
<http://www.pesqueira.pe.gov.br/>



Usuário: Clara Gizelle Feitoza	Chave de Autenticação 1904-6566-562	Página 12 / 46
--------------------------------	--	-------------------

Anexo 6 da Lei Nº 4.320/64 - Programa de Trabalho

Valores em R\$ - Período: Orçamento/2017

Unidade Orçamentária: 6001 - CASA DE PESQUEIRA

Código	Especificação	Não Orçamentária	Operação Especial	Projetos	Atividades	Total
3.3.90.36	Outros Serviços de Terceiros – Pessoa Física				10.000,00	10.000,00
3.3.90.39	Outros Serviços de Terceiros – Pessoa Jurídica				5.000,00	5.000,00
Total da Unidade Orçamentária				20.000,00	95.000,00	115.000,00

Unidade Orçamentária: 8001 - DEPARTAMENTO DE ADMINISTRAÇÃO

Código	Especificação	Não Orçamentária	Operação Especial	Projetos	Atividades	Total
12	Educação			100.000,00	2.952.000,00	3.052.000,00
12 361	Ensino Fundamental			100.000,00	2.952.000,00	3.052.000,00
12 361 1220	GESTÃO DA SECRETARIA DE EDUCAÇÃO			100.000,00	2.952.000,00	3.052.000,00
12 361 1220 1.66	Reequipamento, aquisições de veículos e material permanente para a Gestão da Secretária de Educação			50.000,00		50.000,00
4.4.90.52	Equipamentos e Material Permanente			50.000,00		50.000,00
12 361 1220 1.67	Construções, reformas, ampliações e outras obras e instalações			50.000,00		50.000,00
4.4.90.51	Obras e Instalações			50.000,00		50.000,00
12 361 1220 2.113	Manutenção das atividades gerais da Gestão da Secretária de Educação				2.952.000,00	2.952.000,00
3.1.90.04	Contratação por Tempo Determinado				200.000,00	200.000,00
3.1.90.11	Vencimentos e Vantagens Fixas – Pessoal Civil				1.300.000,00	1.300.000,00
3.1.90.13	Obrigações Patronais				143.000,00	143.000,00
3.1.90.93	Indenizações e Restituições				10.000,00	10.000,00
3.1.90.96	Ressarcimento de Despesas de Pessoal Requisitado				10.000,00	10.000,00
3.1.91.13	Obrigações Patronais				161.000,00	161.000,00
3.3.50.43	Subvenções Sociais				5.000,00	5.000,00
3.3.90.14	Diárias – Civil				20.000,00	20.000,00
3.3.90.30	Material de Consumo				118.000,00	118.000,00
3.3.90.31	Premiações Culturais, Artísticas, Científicas, Desportivas e Outras				20.000,00	20.000,00
3.3.90.32	Material, Bem ou Serviço para Distribuição Gratuita				30.000,00	30.000,00
3.3.90.35	Serviços de Consultoria				50.000,00	50.000,00
3.3.90.36	Outros Serviços de Terceiros – Pessoa Física				200.000,00	200.000,00
3.3.90.39	Outros Serviços de Terceiros – Pessoa Jurídica				280.000,00	280.000,00
3.3.90.47	Obrigações Tributárias e Contributivas				5.000,00	5.000,00
3.3.90.48	Outros Auxílios Financeiros a Pessoas Físicas				390.000,00	390.000,00
3.3.90.93	Indenizações e Restituições				10.000,00	10.000,00
Total da Unidade Orçamentária				100.000,00	2.952.000,00	3.052.000,00

Unidade Orçamentária: 8002 - DEPARTAMENTO DE ENSINO

Código	Especificação	Não Orçamentária	Operação Especial	Projetos	Atividades	Total
12	Educação			1.204.000,00	4.712.000,00	5.916.000,00
12 128	Formação de Recursos Humanos				90.000,00	90.000,00
12 128 1209	APOIO À GRADUAÇÃO DE PROFESSORES DO ENSINO FUNDAMENTAL				90.000,00	90.000,00
12 128 1209 2.199	Manutenção das Ações com Apoio à Graduação de Professores do Ensino Fundamental				90.000,00	90.000,00
3.3.90.30	Material de Consumo				20.000,00	20.000,00
3.3.90.35	Serviços de Consultoria				20.000,00	20.000,00
3.3.90.36	Outros Serviços de Terceiros – Pessoa Física				15.000,00	15.000,00
3.3.90.39	Outros Serviços de Terceiros – Pessoa Jurídica				20.000,00	20.000,00
3.3.90.48	Outros Auxílios Financeiros a Pessoas Físicas				20.000,00	20.000,00

Documento Assinado Digitalmente por: MARIA JOSE CASTRO TENORIO
 Acesso em: https://eic.ice.pe.gov.br/validador/validadorDoc.seam Código do documento: 34648701-1b22-4a8e-8783-25a5ba347d92





Município de Pesqueira

Praça Comendador José Didier, s/n - Centro - 55.200-000 - Pesqueira/ PE
 CNPJ: 10.264.406/0001-35 Fone: 87 3835-8715 prefeitura municipal de pesqueira@hotmail.com
<http://www.pesqueira.pe.gov.br/>



Usuário: Clara Gizelle Feitoza	Chave de Autenticação 1904-6566-562	Página 13 / 46
--------------------------------	--	-------------------

Anexo 6 da Lei Nº 4.320/64 - Programa de Trabalho

Valores em R\$ - Período: Orçamento/2017

Unidade Orçamentária: 8002 - DEPARTAMENTO DE ENSINO

Código	Especificação	Não Orçamentária	Operação Especial	Projetos	Atividades	Total
12 243	Assistência à Criança e ao Adolescente				53.000,00	53.000,00
12 243 1212	BOLSA ESCOLA				53.000,00	53.000,00
12 243 1212 2.99	Manutenção das atividades gerais do programa Bolsa Escola				53.000,00	53.000,00
3.3.90.18	Auxílio Financeiro a Estudantes				8.000,00	8.000,00
3.3.90.30	Material de Consumo				10.000,00	10.000,00
3.3.90.32	Material, Bem ou Serviço para Distribuição Gratuita				20.000,00	20.000,00
3.3.90.48	Outros Auxílios Financeiros a Pessoas Físicas				15.000,00	15.000,00
12 361	Ensino Fundamental			592.000,00	3.226.000,00	3.818.000,00
12 361 1201	EDUCAÇÃO NO CAMPO				315.000,00	315.000,00
12 361 1201 2.197	Escola da Terra				315.000,00	315.000,00
3.3.90.30	Material de Consumo				30.000,00	30.000,00
3.3.90.33	Passagens e Despesas com Locomoção				30.000,00	30.000,00
3.3.90.36	Outros Serviços de Terceiros – Pessoa Física				30.000,00	30.000,00
3.3.90.39	Outros Serviços de Terceiros – Pessoa Jurídica				225.000,00	225.000,00
12 361 1203	TRANSPORTE ESCOLAR			142.000,00	720.000,00	862.000,00
12 361 1203 1.47	Reequipamento, aquisições de veículos e material permanente para o Programa Transporte Escolar			142.000,00		142.000,00
4.4.90.52	Equipamentos e Material Permanente			142.000,00		142.000,00
12 361 1203 2.191	Oferta de transporte escolar de qualidade e apoio ao Programa Nacional/Estadual de Transporte Escolar				720.000,00	720.000,00
3.3.90.30	Material de Consumo				30.000,00	30.000,00
3.3.90.36	Outros Serviços de Terceiros – Pessoa Física				60.000,00	60.000,00
3.3.90.39	Outros Serviços de Terceiros – Pessoa Jurídica				630.000,00	630.000,00
12 361 1204	MANUTENÇÃO E DESENVOLVIMENTO DA EDUCAÇÃO BÁSICA			30.000,00	1.822.000,00	1.852.000,00
12 361 1204 1.89	Reequipamento, aquisições de veículos e material permanente vinculados ao Salário Educação			10.000,00		10.000,00
4.4.90.52	Equipamentos e Material Permanente			10.000,00		10.000,00
12 361 1204 1.91	Construções, reformas, ampliações e outras obras e instalações vinculadas ao Salário Educação			20.000,00		20.000,00
4.4.90.51	Obras e Instalações			20.000,00		20.000,00
12 361 1204 2.137	Manutenção das ações vinculadas ao Salário Educação				1.554.000,00	1.554.000,00
3.3.90.30	Material de Consumo				500.000,00	500.000,00
3.3.90.35	Serviços de Consultoria				20.000,00	20.000,00
3.3.90.36	Outros Serviços de Terceiros – Pessoa Física				234.000,00	234.000,00
3.3.90.39	Outros Serviços de Terceiros – Pessoa Jurídica				800.000,00	800.000,00
12 361 1204 2.192	Manutenção das ações vinculadas ao Programa Brasil Alfabetizado - BRALF				268.000,00	268.000,00
3.3.90.30	Material de Consumo				64.000,00	64.000,00
3.3.90.36	Outros Serviços de Terceiros – Pessoa Física				102.000,00	102.000,00
3.3.90.39	Outros Serviços de Terceiros – Pessoa Jurídica				102.000,00	102.000,00
12 361 1205	EXPANSÃO E MELHORIA DA REDE FÍSICA DE ENSINO			240.000,00	250.000,00	490.000,00
12 361 1205 1.48	Construções, reformas, ampliações e outras obras e instalações para a expansão e melhoria da rede física de ensino			240.000,00		240.000,00
4.4.90.51	Obras e Instalações			240.000,00		240.000,00
12 361 1205 2.89	Manutenção das atividades gerais do programa de Expansão e Melhoria da Rede Física de Ensino				250.000,00	250.000,00

Documento Assinado Digitalmente por MARIA JOSE CASTRO TENORIO
 Acesso em: https://eic.ice.pe.gov.br/validaDoc.seam Código do documento: 34648701-1b22-4a8e-8783-25a5ba347d92





Município de Pesqueira

Praça Comendador José Didier, s/n - Centro - 55.200-000 - Pesqueira/ PE
 CNPJ: 10.264.406/0001-35 Fone: 87 3835-8715 prefeitura municipal de pesqueira@hotmail.com
<http://www.pesqueira.pe.gov.br/>



Usuário: Clara Gizelle Feitoza	Chave de Autenticação 1904-6566-562	Página 14 / 46
--------------------------------	--	-------------------

Anexo 6 da Lei Nº 4.320/64 - Programa de Trabalho

Valores em R\$ - Período: Orçamento/2017

Unidade Orçamentária: 8002 - DEPARTAMENTO DE ENSINO

Código	Especificação	Não Orçamentária	Operação Especial	Projetos	Atividades	Total
	3.3.90.30				60.000,00	60.000,00
	3.3.90.36				110.000,00	110.000,00
	3.3.90.39				80.000,00	80.000,00
12 361 1213	REEQUIPAMENTO DIDÁTICO E PEDAGÓGICO			20.000,00		20.000,00
12 361 1213 1.55	Reequipamento, aquisições de veículos e material permanente para o Programa de Reequipamento Didático e Pedagógico			20.000,00		20.000,00
	4.4.90.52			20.000,00		20.000,00
12 361 1214	DINHEIRO DIRETO NA ESCOLA (PDDE)			5.000,00	16.000,00	21.000,00
12 361 1214 1.131	Aquisições de equipamentos, moveis, veiculos e utensilios vinculados ao PDDE			5.000,00		5.000,00
	4.4.90.52			5.000,00		5.000,00
12 361 1214 2.101	Manutenção das atividades gerais do programa dinheiro direto na escola				16.000,00	16.000,00
	3.3.90.30				5.000,00	5.000,00
	3.3.90.36				6.000,00	6.000,00
	3.3.90.39				5.000,00	5.000,00
12 361 1215	APERFEIÇOAMENTO E MODERNIZAÇÃO DO SISTEMA DE ENSINO				30.000,00	30.000,00
12 361 1215 2.103	Capacitar, Orientar e modernizar o Sistema de Ensino				30.000,00	30.000,00
	3.3.90.30				10.000,00	10.000,00
	3.3.90.35				10.000,00	10.000,00
	3.3.90.36				5.000,00	5.000,00
	3.3.90.39				5.000,00	5.000,00
12 361 1216	OLIMPÍADA MUNICIPAL DE MATEMÁTICA E LÍNGUA PORTUGUESA				13.000,00	13.000,00
12 361 1216 2.104	Manutenção das atividades gerais do programa Olimpiadas Municipal de Matemática e Língua Portuguesa				13.000,00	13.000,00
	3.3.90.30				5.000,00	5.000,00
	3.3.90.32				4.000,00	4.000,00
	3.3.90.36				2.000,00	2.000,00
	3.3.90.39				2.000,00	2.000,00
12 361 1217	PROINFO			155.000,00	45.000,00	200.000,00
12 361 1217 1.56	Reequipamento, aquisições de veículos e material permanente para o PROINFO			30.000,00		30.000,00
	4.4.90.52			30.000,00		30.000,00
12 361 1217 1.57	Construções, reformas, ampliações e outras obras e instalações ligadas ao PROINFO			125.000,00		125.000,00
	4.4.90.51			125.000,00		125.000,00
12 361 1217 2.193	Capacitação de professores, diretores e agentes educacionais em Tecnologia Educacional e manutenção da Atividades Gerais do PROINFO.				45.000,00	45.000,00
	3.3.90.30				10.000,00	10.000,00
	3.3.90.32				5.000,00	5.000,00
	3.3.90.35				10.000,00	10.000,00
	3.3.90.36				10.000,00	10.000,00
	3.3.90.39				10.000,00	10.000,00
12 361 1218	JORNADA INTEGRAL ESCOLAR				15.000,00	15.000,00
12 361 1218 2.108	Manutenção das ações vinculadas ao programa Jornada Integral Escolar				15.000,00	15.000,00
	3.3.90.30				5.000,00	5.000,00
	3.3.90.36				5.000,00	5.000,00
	3.3.90.39				5.000,00	5.000,00

Documento Assinado Digitalmente por: MARIA JOSE CASTRO TENORIO
 Acesso em: https://sds://etc:ice:pe.gov.br/epp/validaDoc.seam Código do documento: 34648701-1b22-4a8e-8783-25a5ba347d92





Município de Pesqueira

Praça Comendador José Didier, s/n - Centro - 55.200-000 - Pesqueira/ PE
 CNPJ: 10.264.406/0001-35 Fone: 87 3835-8715 prefeitura municipal de pesqueira@hotmail.com
<http://www.pesqueira.pe.gov.br/>



Usuário: Clara Gizelle Feitoza	Chave de Autenticação 1904-6566-562	Página 15 / 46
--------------------------------	--	-------------------

Anexo 6 da Lei Nº 4.320/64 - Programa de Trabalho

Valores em R\$ - Período: Orçamento/2017

Unidade Orçamentária: 8002 - DEPARTAMENTO DE ENSINO

Código	Especificação	Não Orçamentária	Operação Especial	Projetos	Atividades	Total
12 362	Ensino Médio				296.000,00	296.000,00
12 362 1203	TRANSPORTE ESCOLAR				296.000,00	296.000,00
12 362 1203 2.191	Oferta de transporte escolar de qualidade e apoio ao Programa Nacional/Estadual de Transporte Escolar				296.000,00	296.000,00
3.3.90.30	Material de Consumo				45.000,00	45.000,00
3.3.90.36	Outros Serviços de Terceiros – Pessoa Física				46.000,00	46.000,00
3.3.90.39	Outros Serviços de Terceiros – Pessoa Jurídica				205.000,00	205.000,00
12 363	Ensino Profissional			37.000,00	27.000,00	64.000,00
12 363 1201	EDUCAÇÃO NO CAMPO				12.000,00	12.000,00
12 363 1201 2.84	Manutenção das atividades gerais do programa Educação no Campo				12.000,00	12.000,00
3.3.90.30	Material de Consumo				2.000,00	2.000,00
3.3.90.36	Outros Serviços de Terceiros – Pessoa Física				5.000,00	5.000,00
3.3.90.39	Outros Serviços de Terceiros – Pessoa Jurídica				5.000,00	5.000,00
12 363 1208	ENSINO TÉCNICO PROFISSIONALIZANTE E EMPREGO (PRONATEC)			37.000,00	15.000,00	52.000,00
12 363 1208 1.130	Reequipamento, aquisições de materiais permanentes, veículos e obras para o Programa de Ensino Técnico Profissionalizante e Emprego (PRONATEC)			17.000,00		17.000,00
4.4.90.52	Equipamentos e Material Permanente			17.000,00		17.000,00
12 363 1208 1.155	Construção, reformas e ampliações vinculadas ao Programa de Ensino Técnico Profissionalizante e Emprego (PRONATEC)			20.000,00		20.000,00
4.4.90.51	Obras e Instalações			20.000,00		20.000,00
12 363 1208 2.93	Manutenção das atividades gerais do programa de Ensino técnico Profissionalizante e Emprego (Pronatec)				15.000,00	15.000,00
3.3.90.30	Material de Consumo				5.000,00	5.000,00
3.3.90.36	Outros Serviços de Terceiros – Pessoa Física				5.000,00	5.000,00
3.3.90.39	Outros Serviços de Terceiros – Pessoa Jurídica				5.000,00	5.000,00
12 364	Ensino Superior				40.000,00	40.000,00
12 364 1211	TRANSPORTE ESCOLAR UNIVERSITÁRIO				40.000,00	40.000,00
12 364 1211 2.98	Manutenção das atividades gerais do programa Transporte Escolar Universitário				40.000,00	40.000,00
3.3.90.18	Auxílio Financeiro a Estudantes				10.000,00	10.000,00
3.3.90.30	Material de Consumo				5.000,00	5.000,00
3.3.90.36	Outros Serviços de Terceiros – Pessoa Física				5.000,00	5.000,00
3.3.90.39	Outros Serviços de Terceiros – Pessoa Jurídica				10.000,00	10.000,00
3.3.90.48	Outros Auxílios Financeiros a Pessoas Físicas				10.000,00	10.000,00
12 365	Educação Infantil			555.000,00	931.000,00	1.486.000,00
12 365 1203	TRANSPORTE ESCOLAR				829.000,00	829.000,00
12 365 1203 2.191	Oferta de transporte escolar de qualidade e apoio ao Programa Nacional/Estadual de Transporte Escolar				829.000,00	829.000,00
3.3.90.30	Material de Consumo				20.000,00	20.000,00
3.3.90.36	Outros Serviços de Terceiros – Pessoa Física				20.000,00	20.000,00
3.3.90.39	Outros Serviços de Terceiros – Pessoa Jurídica				789.000,00	789.000,00
12 365 1207	DESENVOLVIMENTO DA EDUCAÇÃO INFANTIL, CRECHES E PRÓINFÂNCIA			555.000,00	102.000,00	657.000,00
12 365 1207 1.51	Construções, reformas, ampliações e outras obras e instalações para o Desenvolvimento da Educação Infantil			480.000,00		480.000,00
4.4.90.51	Obras e Instalações			480.000,00		480.000,00
12 365 1207 1.53	Reequipamento, aquisições de veículos e material permanente para o Desenvolvimento da			75.000,00		75.000,00

Documento Assinado Digitalmente por: MARIA JOSE CASTRO TENORIO
 Acesso em: https://eic.ice.pe.gov.br/validaDoc.seam Código do documento: 34648701-1b22-4a8e-8788-202055137000





Município de Pesqueira

Praça Comendador José Didier, s/n - Centro - 55.200-000 - Pesqueira/ PE
 CNPJ: 10.264.406/0001-35 Fone: 87 3835-8715 prefeitura municipal de pesqueira@hotmail.com
<http://www.pesqueira.pe.gov.br/>



Usuário: Clara Gizelle Feitoza	Chave de Autenticação 1904-6566-562	Página 16 / 46
--------------------------------	--	-------------------

Anexo 6 da Lei Nº 4.320/64 - Programa de Trabalho

Valores em R\$ - Período: Orçamento/2017

Unidade Orçamentária: 8002 - DEPARTAMENTO DE ENSINO

Código	Especificação	Não Orçamentária	Operação Especial	Projetos	Atividades	Total
	Educação Infantil					
4.4.90.52	Equipamentos e Material Permanente			75.000,00		75.000,00
12 365 1207 2.92	Manutenção das atividades gerais do programa de Desenvolvimento da Educação Infantil				102.000,00	102.000,00
3.1.90.04	Contratação por Tempo Determinado				10.000,00	10.000,00
3.1.90.11	Vencimentos e Vantagens Fixas – Pessoal Civil				15.000,00	15.000,00
3.1.90.13	Obrigações Patronais				5.000,00	5.000,00
3.1.91.13	Obrigações Patronais				7.000,00	7.000,00
3.3.90.30	Material de Consumo				5.000,00	5.000,00
3.3.90.32	Material, Bem ou Serviço para Distribuição Gratuita				5.000,00	5.000,00
3.3.90.35	Serviços de Consultoria				5.000,00	5.000,00
3.3.90.36	Outros Serviços de Terceiros – Pessoa Física				30.000,00	30.000,00
3.3.90.39	Outros Serviços de Terceiros – Pessoa Jurídica				10.000,00	10.000,00
3.3.90.47	Obrigações Tributárias e Contributivas				5.000,00	5.000,00
3.3.90.48	Outros Auxílios Financeiros a Pessoas Físicas				5.000,00	5.000,00
12 367	Educação Especial			20.000,00	49.000,00	69.000,00
12 367 1206	EDUCAÇÃO ESPECIAL			20.000,00	49.000,00	69.000,00
12 367 1206 1.49	Construções, reformas, ampliações e outras obras e instalações para a Educação Especial			10.000,00		10.000,00
4.4.90.51	Obras e Instalações			10.000,00		10.000,00
12 367 1206 1.50	Reequipamento, aquisições de veículos e material permanente para o Programa Educação Especial			10.000,00		10.000,00
4.4.90.52	Equipamentos e Material Permanente			10.000,00		10.000,00
12 367 1206 2.91	Manutenção das atividades gerais do programa de Educação Especial				49.000,00	49.000,00
3.1.90.04	Contratação por Tempo Determinado				10.000,00	10.000,00
3.1.90.11	Vencimentos e Vantagens Fixas – Pessoal Civil				5.000,00	5.000,00
3.1.90.13	Obrigações Patronais				5.000,00	5.000,00
3.1.91.13	Obrigações Patronais				4.000,00	4.000,00
3.3.90.30	Material de Consumo				5.000,00	5.000,00
3.3.90.35	Serviços de Consultoria				5.000,00	5.000,00
3.3.90.36	Outros Serviços de Terceiros – Pessoa Física				4.000,00	4.000,00
3.3.90.39	Outros Serviços de Terceiros – Pessoa Jurídica				6.000,00	6.000,00
3.3.90.48	Outros Auxílios Financeiros a Pessoas Físicas				5.000,00	5.000,00
Total da Unidade Orçamentária				1.204.000,00	4.712.000,00	5.916.000,00

Unidade Orçamentária: 8004 - DEPARTAMENTO DE JOVENS E ADULTOS

Código	Especificação	Não Orçamentária	Operação Especial	Projetos	Atividades	Total
12	Educação				59.000,00	59.000,00
12 363	Ensino Profissional				15.000,00	15.000,00
12 363 1219	PROJOVEM TRABALHADOR				15.000,00	15.000,00
12 363 1219 2.109	Manutenção das atividades gerais do programa Projovem Trabalhador				15.000,00	15.000,00
3.3.90.30	Material de Consumo				5.000,00	5.000,00
3.3.90.36	Outros Serviços de Terceiros – Pessoa Física				5.000,00	5.000,00
3.3.90.39	Outros Serviços de Terceiros – Pessoa Jurídica				5.000,00	5.000,00
12 366	Educação de Jovens e Adultos				44.000,00	44.000,00
12 366 1210	EDUCAÇÃO DE JOVENS, ADULTOS E IDOSOS				44.000,00	44.000,00

Documento Assinado Digitalmente por: MARIA JOSE CASTRO TENORIO
 Acesso em: https://eic.ice.pe.gov.br/validadorDoc.seam Código do documento: 34648701-1b22-4a8e-8783-25a5ba347d92





Município de Pesqueira

Praça Comendador José Didier, s/n - Centro - 55.200-000 - Pesqueira/ PE
 CNPJ: 10.264.406/0001-35 Fone: 87 3835-8715 prefeitura municipal de pesqueira@hotmail.com
<http://www.pesqueira.pe.gov.br/>



Usuário: Clara Gizelle Feitoza

Chave de Autenticação
1904-6566-562Página
17 / 46

Anexo 6 da Lei Nº 4.320/64 - Programa de Trabalho

Valores em R\$ - Período: Orçamento/2017

Unidade Orçamentária: 8004 - DEPARTAMENTO DE JOVENS E ADULTOS

Código	Especificação	Não Orçamentária	Operação Especial	Projetos	Atividades	Total
12 366 1210 2.95	Manutenção das atividades gerais do programa de Educação de Jovens, Adultos e Idosos				44.000,00	44.000,00
	3.1.90.11 Vencimentos e Vantagens Fixas – Pessoal Civil				10.000,00	10.000,00
	3.1.90.13 Obrigações Patronais				4.000,00	4.000,00
	3.3.90.30 Material de Consumo				10.000,00	10.000,00
	3.3.90.36 Outros Serviços de Terceiros – Pessoa Física				10.000,00	10.000,00
	3.3.90.39 Outros Serviços de Terceiros – Pessoa Jurídica				10.000,00	10.000,00

Total da Unidade Orçamentária**59.000,00 59.000,00**

Unidade Orçamentária: 8006 - DEPARTAMENTO DE ORIENTAÇÃO A MERENDA E EVENTOS

Código	Especificação	Não Orçamentária	Operação Especial	Projetos	Atividades	Total
12	Educação				1.655.000,00	1.655.000,00
12 306	Alimentação e Nutrição				1.655.000,00	1.655.000,00
12 306 1202	ALIMENTAÇÃO ESCOLAR				1.655.000,00	1.655.000,00
12 306 1202 2.85	Manutenção das atividades gerais do programa Alimentação Escolar				1.568.000,00	1.568.000,00
	3.3.90.30 Material de Consumo				1.568.000,00	1.568.000,00
12 306 1202 2.86	Formação continuada para merendeiras				29.000,00	29.000,00
	3.3.90.30 Material de Consumo				8.000,00	8.000,00
	3.3.90.35 Serviços de Consultoria				5.000,00	5.000,00
	3.3.90.36 Outros Serviços de Terceiros – Pessoa Física				8.000,00	8.000,00
	3.3.90.39 Outros Serviços de Terceiros – Pessoa Jurídica				8.000,00	8.000,00
12 306 1202 2.194	Manutenção das Ações Vinculadas ao Programa Brasil Alfabetizado				58.000,00	58.000,00
	3.3.90.30 Material de Consumo				58.000,00	58.000,00

Total da Unidade Orçamentária**1.655.000,00 1.655.000,00**

Unidade Orçamentária: 8007 - FUNDO DE DESENVOLVIMENTO DA EDUCAÇÃO BÁSICA - FUNDEB

Código	Especificação	Não Orçamentária	Operação Especial	Projetos	Atividades	Total
12	Educação			225.000,00	32.966.000,00	33.191.000,00
12 128	Formação de Recursos Humanos				422.000,00	422.000,00
12 128 1209	APOIO À GRADUAÇÃO DE PROFESSORES DO ENSINO FUNDAMENTAL				422.000,00	422.000,00
12 128 1209 2.94	Apoio Financeiro e Logístico				40.000,00	40.000,00
	3.3.90.36 Outros Serviços de Terceiros – Pessoa Física				10.000,00	10.000,00
	3.3.90.39 Outros Serviços de Terceiros – Pessoa Jurídica				10.000,00	10.000,00
	3.3.90.48 Outros Auxílios Financeiros a Pessoas Físicas				20.000,00	20.000,00
12 128 1209 2.195	Manutenção das ações de apoio a Graduação de Professores do Ensino Fundamental				382.000,00	382.000,00
	3.3.90.30 Material de Consumo				12.000,00	12.000,00
	3.3.90.35 Serviços de Consultoria				20.000,00	20.000,00
	3.3.90.36 Outros Serviços de Terceiros – Pessoa Física				15.000,00	15.000,00
	3.3.90.39 Outros Serviços de Terceiros – Pessoa Jurídica				335.000,00	335.000,00
12 361	Ensino Fundamental			225.000,00	28.907.876,00	29.132.876,00
12 361 1203	TRANSPORTE ESCOLAR			25.000,00	126.000,00	151.000,00
12 361 1203 1.47	Reequipamento, aquisições de veículos e material permanente para o Programa Transporte Escolar			25.000,00		25.000,00
	4.4.90.52 Equipamentos e Material Permanente					
12 361 1203 2.88	Oferta de transporte escolar de qualidade				126.000,00	126.000,00
	3.3.90.18 Auxílio Financeiro a Estudantes				10.000,00	10.000,00



Documento Assinado Digitalmente por: MARIA JOSE CASTRO TENORIO
 Acesso em: https://eic.ice.pe.gov.br/validadorDoc:seam Código do documento: 34648701-1b22-4a8e-8783-25a5b347d92



Município de Pesqueira

Praça Comendador José Didier, s/n - Centro - 55.200-000 - Pesqueira/ PE
 CNPJ: 10.264.406/0001-35 Fone: 87 3835-8715 prefeituramunicipaldepesqueira@hotmail.com
<http://www.pesqueira.pe.gov.br/>



Usuário: Clara Gizelle Feitoza	Chave de Autenticação 1904-6566-562	Página 18 / 46
--------------------------------	--	-------------------

Anexo 6 da Lei Nº 4.320/64 - Programa de Trabalho

Valores em R\$ - Período: Orçamento/2017

Unidade Orçamentária: 8007 - FUNDO DE DESENVOLVIMENTO DA EDUCAÇÃO BÁSICA - FUNDEB

Código	Especificação	Não Orçamentária	Operação Especial	Projetos	Atividades	Total
3.3.90.30	Material de Consumo				50.000,00	50.000,00
3.3.90.36	Outros Serviços de Terceiros – Pessoa Física				16.000,00	16.000,00
3.3.90.39	Outros Serviços de Terceiros – Pessoa Jurídica				40.000,00	40.000,00
3.3.90.49	Auxílio-Transporte				10.000,00	10.000,00
12 361 1204	MANUTENÇÃO E DESENVOLVIMENTO DA EDUCAÇÃO BÁSICA			180.000,00	28.693.876,00	28.873.876,00
12 361 1204 1.79	Reequipamento, aquisições de veículos e material permanente para o Programa de Desenvolvimento da Educação Básica			70.000,00		70.000,00
4.4.90.52	Equipamentos e Material Permanente			70.000,00		70.000,00
12 361 1204 1.81	Expansão da rede Física de Ensino Municipal			60.000,00		60.000,00
4.4.90.51	Obras e Instalações			60.000,00		60.000,00
12 361 1204 1.84	Construções, reformas, ampliações e outras obras e instalações			50.000,00		50.000,00
4.4.90.51	Obras e Instalações			50.000,00		50.000,00
12 361 1204 2.124	Manutenção das atividades gerais do programa de Manutenção e Desenvolvimento da Educação Básica				172.000,00	172.000,00
3.1.90.04	Contratação por Tempo Determinado				10.000,00	10.000,00
3.1.90.11	Vencimentos e Vantagens Fixas – Pessoal Civil				10.000,00	10.000,00
3.1.90.13	Obrigações Patronais				5.000,00	5.000,00
3.1.91.13	Obrigações Patronais				5.000,00	5.000,00
3.3.90.18	Auxílio Financeiro a Estudantes				5.000,00	5.000,00
3.3.90.30	Material de Consumo				40.000,00	40.000,00
3.3.90.32	Material, Bem ou Serviço para Distribuição Gratuita				5.000,00	5.000,00
3.3.90.36	Outros Serviços de Terceiros – Pessoa Física				42.000,00	42.000,00
3.3.90.39	Outros Serviços de Terceiros – Pessoa Jurídica				50.000,00	50.000,00
12 361 1204 2.128	Gestão Administrativa dos Profissionais do Magistério 60%				23.430.170,00	23.430.170,00
3.1.90.04	Contratação por Tempo Determinado				753.200,00	753.200,00
3.1.90.11	Vencimentos e Vantagens Fixas – Pessoal Civil				17.352.720,00	17.352.720,00
3.1.90.13	Obrigações Patronais				2.051.050,00	2.051.050,00
3.1.90.16	Outras Despesas Variáveis – Pessoal Civil				25.000,00	25.000,00
3.1.90.96	Ressarcimento de Despesas de Pessoal Requisitado				70.000,00	70.000,00
3.1.91.13	Obrigações Patronais				3.178.200,00	3.178.200,00
12 361 1204 2.129	Gestão Administrativa do FUNDEB 40%				5.091.706,00	5.091.706,00
3.1.90.04	Contratação por Tempo Determinado				610.000,00	610.000,00
3.1.90.11	Vencimentos e Vantagens Fixas – Pessoal Civil				2.259.000,00	2.259.000,00
3.1.90.13	Obrigações Patronais				337.000,00	337.000,00
3.1.90.16	Outras Despesas Variáveis – Pessoal Civil				17.000,00	17.000,00
3.1.90.96	Ressarcimento de Despesas de Pessoal Requisitado				18.000,00	18.000,00
3.1.91.13	Obrigações Patronais				65.800,00	65.800,00
3.3.90.14	Diárias – Civil				28.000,00	28.000,00
3.3.90.18	Auxílio Financeiro a Estudantes				30.000,00	30.000,00
3.3.90.30	Material de Consumo				255.000,00	255.000,00
3.3.90.35	Serviços de Consultoria				71.000,00	71.000,00
3.3.90.36	Outros Serviços de Terceiros – Pessoa Física				556.336,00	556.336,00
3.3.90.39	Outros Serviços de Terceiros – Pessoa Jurídica				659.570,00	659.570,00
3.3.90.47	Obrigações Tributárias e Contributivas				70.000,00	70.000,00

Documento Assinado Digitalmente por: MARIA JOSE CASTRO TENORIO
 Acesso em: https://eic.ice.pe.gov.br/validador/validadorDoc.seam Código do documento: 34648701-1b22-4a8e-8783-25a5ba347d92





Município de Pesqueira

Praça Comendador José Didier, s/n - Centro - 55.200-000 - Pesqueira/ PE
 CNPJ: 10.264.406/0001-35 Fone: 87 3835-8715 prefeitura municipal de pesqueira@hotmail.com
<http://www.pesqueira.pe.gov.br/>



Usuário: Clara Gizelle Feitoza	Chave de Autenticação 1904-6566-562	Página 19 / 46
--------------------------------	--	-------------------

Anexo 6 da Lei Nº 4.320/64 - Programa de Trabalho

Valores em R\$ - Período: Orçamento/2017

Unidade Orçamentária: 8007 - FUNDO DE DESENVOLVIMENTO DA EDUCAÇÃO BÁSICA - FUNDEB

Código	Especificação	Não Orçamentária	Operação Especial	Projetos	Atividades	Total
	3.3.90.92				100.000,00	100.000,00
	3.3.90.93				15.000,00	15.000,00
12 361 1213	REEQUIPAMENTO DIDÁTICO E PEDAGÓGICO			20.000,00		20.000,00
12 361 1213 1.55	Reequipamento, aquisições de veículos e material permanente para o Programa de Reequipamento Didático e Pedagógico			20.000,00		20.000,00
	4.4.90.52			20.000,00		20.000,00
12 361 1215	APERFEIÇOAMENTO E MODERNIZAÇÃO DO SISTEMA DE ENSINO				88.000,00	88.000,00
12 361 1215 2.103	Capacitar, Orientar e modernizar o Sistema de Ensino				88.000,00	88.000,00
	3.3.90.30				50.000,00	50.000,00
	3.3.90.35				8.000,00	8.000,00
	3.3.90.36				15.000,00	15.000,00
	3.3.90.39				15.000,00	15.000,00
12 365	Educação Infantil				2.938.124,00	2.938.124,00
12 365 1204	MANUTENÇÃO E DESENVOLVIMENTO DA EDUCAÇÃO BÁSICA				2.938.124,00	2.938.124,00
12 365 1204 2.130	Gestão Administrativa dos Profissionais da Educação Infantil - 60%				1.497.710,00	1.497.710,00
	3.1.90.04				600.000,00	600.000,00
	3.1.90.11				350.000,00	350.000,00
	3.1.90.13				392.710,00	392.710,00
	3.1.90.16				35.000,00	35.000,00
	3.1.90.96				40.000,00	40.000,00
	3.1.91.13				80.000,00	80.000,00
12 365 1204 2.132	Gestão Administrativa do FUNDEB para Educação Infantil - 40%				1.440.414,00	1.440.414,00
	3.1.90.04				30.000,00	30.000,00
	3.1.90.11				25.000,00	25.000,00
	3.1.90.13				10.000,00	10.000,00
	3.1.90.96				10.000,00	10.000,00
	3.1.91.13				6.000,00	6.000,00
	3.3.90.18				19.000,00	19.000,00
	3.3.90.30				250.000,00	250.000,00
	3.3.90.36				293.030,00	293.030,00
	3.3.90.39				757.384,00	757.384,00
	3.3.90.47				20.000,00	20.000,00
	3.3.90.93				20.000,00	20.000,00
12 366	Educação de Jovens e Adultos				698.000,00	698.000,00
12 366 1204	MANUTENÇÃO E DESENVOLVIMENTO DA EDUCAÇÃO BÁSICA				698.000,00	698.000,00
12 366 1204 2.133	Gestão Administrativa dos Profissionais da Educação de Jovens e Adultos 60%				230.000,00	230.000,00
	3.1.90.04				75.000,00	75.000,00
	3.1.90.11				130.000,00	130.000,00
	3.1.90.13				25.000,00	25.000,00
12 366 1204 2.134	Gestão Administrativa do FUNDEB para Educação de Jovens e Adultos 40%				468.000,00	468.000,00
	3.1.90.04				20.000,00	20.000,00
	3.1.90.11				200.000,00	200.000,00
	3.1.90.13				24.000,00	24.000,00

Documento assinado digitalmente por: MARIA JOSE CASTRO TENORIO
 Aceite em https://tce.ce.gov.br/validadorDoc.aspx?codigo=documento:34648701-1b22-4a8e-8783-25a5ba347d92





Município de Pesqueira

Praça Comendador José Didier, s/n - Centro - 55.200-000 - Pesqueira/ PE
 CNPJ: 10.264.406/0001-35 Fone: 87 3835-8715 prefeitura municipal de pesqueira@hotmail.com
<http://www.pesqueira.pe.gov.br/>



Usuário: Clara Gizelle Feitoza

Chave de Autenticação
1904-6566-562Página
20 / 46

Anexo 6 da Lei Nº 4.320/64 - Programa de Trabalho

Valores em R\$ - Período: Orçamento/2017

Unidade Orçamentária: 8007 - FUNDO DE DESENVOLVIMENTO DA EDUCAÇÃO BÁSICA - FUNDEB

Código	Especificação	Não Orçamentária	Operação Especial	Projetos	Atividades	Total
3.1.90.96	Ressarcimento de Despesas de Pessoal Requisitado				12.000,00	12.000,00
3.1.91.13	Obrigações Patronais				12.000,00	12.000,00
3.3.90.18	Auxílio Financeiro a Estudantes				9.000,00	9.000,00
3.3.90.30	Material de Consumo				95.000,00	95.000,00
3.3.90.36	Outros Serviços de Terceiros – Pessoa Física				95.000,00	95.000,00
3.3.90.39	Outros Serviços de Terceiros – Pessoa Jurídica				120.000,00	120.000,00
3.3.90.47	Obrigações Tributárias e Contributivas				10.000,00	10.000,00
3.3.90.92	Despesas de Exercícios Anteriores				8.000,00	8.000,00
Total da Unidade Orçamentária				225.000,00	32.966.000,00	33.191.000,00

Unidade Orçamentária: 9001 - DEPARTAMENTO DE CULTURA E ESPORTE

Código	Especificação	Não Orçamentária	Operação Especial	Projetos	Atividades	Total
13	Cultura			140.000,00	295.000,00	435.000,00
13 392	Difusão Cultural			140.000,00	295.000,00	435.000,00
13 392 1302	PRESERVAÇÃO DA HISTÓRIA E DA CULTURA PESQUEIRENSE			110.000,00	219.000,00	329.000,00
13 392 1302 1.16	Construção, reforma e ampliação dos espaços culturais			100.000,00		100.000,00
4.4.90.51	Obras e Instalações			100.000,00		100.000,00
13 392 1302 1.17	Reequipamento, aquisições de veículos e material permanente para o Programa Preservação da História e da Cultura Pesqueirense			10.000,00		10.000,00
4.4.90.52	Equipamentos e Material Permanente			10.000,00		10.000,00
13 392 1302 2.46	Manutenção das atividades gerais do programa Preservação da História e da Cultura Pesqueirense				152.000,00	152.000,00
3.1.90.11	Vencimentos e Vantagens Fixas – Pessoal Civil				50.000,00	50.000,00
3.1.90.13	Obrigações Patronais				10.000,00	10.000,00
3.3.90.30	Material de Consumo				15.000,00	15.000,00
3.3.90.31	Premiações Culturais, Artísticas, Científicas, Desportivas e Outras				10.000,00	10.000,00
3.3.90.32	Material, Bem ou Serviço para Distribuição Gratuita				15.000,00	15.000,00
3.3.90.35	Serviços de Consultoria				12.000,00	12.000,00
3.3.90.36	Outros Serviços de Terceiros – Pessoa Física				5.000,00	5.000,00
3.3.90.39	Outros Serviços de Terceiros – Pessoa Jurídica				35.000,00	35.000,00
13 392 1302 2.51	Acesso a cultura através de oficinas de artes, apoio a banda de música, cursos de música, danças e teatro, eventos culturais e outros.				67.000,00	67.000,00
3.3.90.30	Material de Consumo				10.000,00	10.000,00
3.3.90.32	Material, Bem ou Serviço para Distribuição Gratuita				12.000,00	12.000,00
3.3.90.36	Outros Serviços de Terceiros – Pessoa Física				5.000,00	5.000,00
3.3.90.39	Outros Serviços de Terceiros – Pessoa Jurídica				20.000,00	20.000,00
3.3.90.48	Outros Auxílios Financeiros a Pessoas Físicas				20.000,00	20.000,00
13 392 1303	BANDA MUNICIPAL DE MÚSICA			30.000,00	76.000,00	106.000,00
13 392 1303 1.124	Reequipamento, aquisições e material permanente para a Banda Municipal de Música			20.000,00		20.000,00
4.4.90.52	Equipamentos e Material Permanente			20.000,00		20.000,00
13 392 1303 1.125	Construções, reformas, ampliações e outras obras e instalações			10.000,00		10.000,00
4.4.90.51	Obras e Instalações			10.000,00		10.000,00
13 392 1303 2.178	Manutenção das atividades gerais do programa da Banda de Música Municipal				76.000,00	76.000,00
3.1.90.11	Vencimentos e Vantagens Fixas – Pessoal Civil				36.000,00	36.000,00
3.1.90.13	Obrigações Patronais				8.000,00	8.000,00

Acesso em: https://eice:ce:pe.gov.br/cpp/validaDoc:seam Código do documento: 34648701-1b22-4a8e-8783-25a5ba347d92
 Documento Digitalmente assinado por: MARIA JOSE CASTRO TENORIO





Município de Pesqueira

Praça Comendador José Didier, s/n - Centro - 55.200-000 - Pesqueira/ PE
 CNPJ: 10.264.406/0001-35 Fone: 87 3835-8715 prefeitura municipal de pesqueira@hotmail.com
<http://www.pesqueira.pe.gov.br/>



Usuário: Clara Gizelle Feitoza	Chave de Autenticação 1904-6566-562	Página 21 / 46
--------------------------------	--	-------------------

Anexo 6 da Lei Nº 4.320/64 - Programa de Trabalho

Valores em R\$ - Período: Orçamento/2017

Unidade Orçamentária: 9001 - DEPARTAMENTO DE CULTURA E ESPORTE

Código	Especificação	Não Orçamentária	Operação Especial	Projetos	Atividades	Total
3.3.90.30	Material de Consumo				12.000,00	12.000,00
3.3.90.32	Material, Bem ou Serviço para Distribuição Gratuita				8.000,00	8.000,00
3.3.90.36	Outros Serviços de Terceiros – Pessoa Física				7.000,00	7.000,00
3.3.90.39	Outros Serviços de Terceiros – Pessoa Jurídica				5.000,00	5.000,00
27	Desporto e Lazer			120.000,00	270.000,00	390.000,00
27 812	Desporto Comunitário			120.000,00	270.000,00	390.000,00
27 812 409	APOIO À INSTITUIÇÕES SEM FINS LUCRATIVOS				100.000,00	100.000,00
27 812 409 2.19	Manutenção das atividades gerais do programa de Apoio as Instituições sem Fins Lucrativos				100.000,00	100.000,00
3.3.50.43	Subvenções Sociais				100.000,00	100.000,00
27 812 2701	ESPORTE TOTAL			110.000,00	60.000,00	170.000,00
27 812 2701 1.112	Construções, reformas, ampliações e outras obras e instalações			110.000,00		110.000,00
4.4.90.51	Obras e Instalações			110.000,00		110.000,00
27 812 2701 2.155	Manutenção das atividades gerais do programa Esporte Total				60.000,00	60.000,00
3.3.90.30	Material de Consumo				10.000,00	10.000,00
3.3.90.31	Premiações Culturais, Artísticas, Científicas, Desportivas e Outras				15.000,00	15.000,00
3.3.90.32	Material, Bem ou Serviço para Distribuição Gratuita				10.000,00	10.000,00
3.3.90.36	Outros Serviços de Terceiros – Pessoa Física				5.000,00	5.000,00
3.3.90.39	Outros Serviços de Terceiros – Pessoa Jurídica				20.000,00	20.000,00
27 812 2702	PROMOÇÃO DO DESPORTO E LAZER			10.000,00	110.000,00	120.000,00
27 812 2702 1.113	Reequipamento aquisição de material permanente para a Promoção do Desporto e Lazer			10.000,00		10.000,00
4.4.90.52	Equipamentos e Material Permanente			10.000,00		10.000,00
27 812 2702 2.156	Manutenção das atividades gerais do programa de Promoção do Desporto e Lazer				110.000,00	110.000,00
3.3.90.30	Material de Consumo				10.000,00	10.000,00
3.3.90.36	Outros Serviços de Terceiros – Pessoa Física				20.000,00	20.000,00
3.3.90.39	Outros Serviços de Terceiros – Pessoa Jurídica				80.000,00	80.000,00
Total da Unidade Orçamentária				260.000,00	565.000,00	825.000,00

Unidade Orçamentária: 12001 - DEPARTAMENTO DE ABASTECIMENTO

Código	Especificação	Não Orçamentária	Operação Especial	Projetos	Atividades	Total
20	Agricultura			395.000,00	1.791.000,00	2.186.000,00
20 122	Administração Geral			10.000,00	1.679.000,00	1.689.000,00
20 122 409	APOIO À INSTITUIÇÕES SEM FINS LUCRATIVOS				80.000,00	80.000,00
20 122 409 2.19	Manutenção das atividades gerais do programa de Apoio as Instituições sem Fins Lucrativos				80.000,00	80.000,00
3.3.50.43	Subvenções Sociais				80.000,00	80.000,00
20 122 2008	GESTÃO DA SECRETARIA DE AGRICULTURA				1.590.000,00	1.590.000,00
20 122 2008 2.121	Manutenção das atividades gerais da Gestão da Secretária de Agricultura				1.590.000,00	1.590.000,00
3.1.90.04	Contratação por Tempo Determinado				260.000,00	260.000,00
3.1.90.11	Vencimentos e Vantagens Fixas – Pessoal Civil				700.000,00	700.000,00
3.1.90.13	Obrigações Patronais				10.000,00	10.000,00
3.1.90.96	Ressarcimento de Despesas de Pessoal Requisitado				4.000,00	4.000,00
3.1.91.13	Obrigações Patronais				6.000,00	6.000,00
3.3.90.14	Diárias – Civil				5.000,00	5.000,00
3.3.90.30	Material de Consumo				80.000,00	80.000,00
3.3.90.36	Outros Serviços de Terceiros – Pessoa Física				30.000,00	30.000,00

Documento Assinado Digitalmente por: MARIA JOSE CASTRO TENORIO
 Acesso em: https://eic.ice.pe.gov.br/epp/validaDoc.seam Código do documento: 34648701-1b22-4a8e-8783-25a5ba347d92





Município de Pesqueira

Praça Comendador José Didier, s/n - Centro - 55.200-000 - Pesqueira/ PE
 CNPJ: 10.264.406/0001-35 Fone: 87 3835-8715 prefeituramunicipaldepesqueira@hotmail.com
<http://www.pesqueira.pe.gov.br/>



Usuário: Clara Gizelle Feitoza

Chave de Autenticação
1904-6566-562

Página
22 / 46

Anexo 6 da Lei Nº 4.320/64 - Programa de Trabalho

Valores em R\$ - Período: Orçamento/2017

Unidade Orçamentária: 12001 - DEPARTAMENTO DE ABASTECIMENTO

Código	Especificação	Não Orçamentária	Operação Especial	Projetos	Atividades	Total
	3.3.90.39				450.000,00	450.000,00
	3.3.90.41				5.000,00	5.000,00
	3.3.90.47				10.000,00	10.000,00
	3.3.90.48				30.000,00	30.000,00
20 122 2011	MODERNIZAÇÃO DE ÁREAS DE FEIRAS LIVRES			10.000,00	9.000,00	19.000,00
20 122 2011 1.86	Construção de área para feiras diversas			10.000,00		10.000,00
	4.4.90.51			10.000,00		10.000,00
20 122 2011 2.135	Manutenção das ações vinculadas ao programa de modernização de áreas de feiras livres				9.000,00	9.000,00
	3.3.90.30				5.000,00	5.000,00
	3.3.90.36				2.000,00	2.000,00
	3.3.90.39				2.000,00	2.000,00
20 128	Formação de Recursos Humanos				8.000,00	8.000,00
20 128 2007	CAPACITAÇÃO E TREINAMENTO DE RECURSOS HUMANOS PARA O SETOR PRIMÁRIO				8.000,00	8.000,00
20 128 2007 2.119	Manutenção das atividades de treinamento e capacitação de recursos humanos				8.000,00	8.000,00
	3.3.90.30				2.000,00	2.000,00
	3.3.90.35				2.000,00	2.000,00
	3.3.90.36				2.000,00	2.000,00
	3.3.90.39				2.000,00	2.000,00
20 605	Abastecimento			160.000,00	29.000,00	189.000,00
20 605 2002	ABASTECIMENTO DE QUALIDADE			160.000,00	29.000,00	189.000,00
20 605 2002 1.64	Construção, reforma e/ou ampliação de açougues, mercados e matadouros			120.000,00		120.000,00
	4.4.90.51			120.000,00		120.000,00
20 605 2002 1.65	Aquisição de móveis, máquinas e equipamentos diversos			40.000,00		40.000,00
	4.4.90.52			40.000,00		40.000,00
20 605 2002 2.111	Manutenção das ações vinculadas ao programa de Abastecimento de Qualidade				29.000,00	29.000,00
	3.3.90.30				5.000,00	5.000,00
	3.3.90.36				10.000,00	10.000,00
	3.3.90.39				10.000,00	10.000,00
	3.3.90.93				4.000,00	4.000,00
20 606	Extensão Rural			120.000,00	30.000,00	150.000,00
20 606 2001	EXTENSÃO RURAL			120.000,00	30.000,00	150.000,00
20 606 2001 1.61	Aquisição de móveis, máquinas e equipamentos agrícolas diversos.			110.000,00		110.000,00
	4.4.90.52			110.000,00		110.000,00
20 606 2001 1.63	Infraestrutura e logística da produção agrícola e ao fomento da indústria			10.000,00		10.000,00
	4.4.90.51			10.000,00		10.000,00
20 606 2001 2.110	Manutenção das atividades vinculadas ao setor agropecuário e ao desenvolvimento rural				30.000,00	30.000,00
	3.3.90.30				10.000,00	10.000,00
	3.3.90.32				10.000,00	10.000,00
	3.3.90.36				5.000,00	5.000,00
	3.3.90.39				5.000,00	5.000,00
20 608	Promoção da Produção Agropecuária			105.000,00	45.000,00	150.000,00
20 608 2003	PROGRAMA NACIONAL DE AGRICULTURA FAMILIAR – PRONAF			105.000,00	45.000,00	150.000,00
20 608 2003 1.68	Execução de obras, de construção ou melhoria, destinadas às ações do PRONAF			40.000,00		40.000,00

Documento Assinado Digitalmente por MARIA JOSE CASTRO TENORIO
 Acesso em: https://eic.ice.gov.br/validaDoc.seam Código do documento: 34648701-1b22-4a8e-8783-25a5ba347d92





Município de Pesqueira

Praça Comendador José Didier, s/n - Centro - 55.200-000 - Pesqueira/ PE
 CNPJ: 10.264.406/0001-35 Fone: 87 3835-8715 prefeitura municipal de pesqueira@hotmail.com
<http://www.pesqueira.pe.gov.br/>



Usuário: Clara Gizelle Feitoza	Chave de Autenticação 1904-6566-562	Página 23 / 46
--------------------------------	--	-------------------

Anexo 6 da Lei Nº 4.320/64 - Programa de Trabalho

Valores em R\$ - Período: Orçamento/2017

Unidade Orçamentária: 12001 - DEPARTAMENTO DE ABASTECIMENTO

Código	Especificação	Não Orçamentária	Operação Especial	Projetos	Atividades	Total
4.4.90.51	Obras e Instalações			40.000,00		40.000,00
20 608 2003 1.69	Aquisição de equipamentos de apoio à agricultura familiar e extensão rural.			40.000,00		40.000,00
4.4.90.52	Equipamentos e Material Permanente			40.000,00		40.000,00
20 608 2003 2.114	Manutenção das ações de apoio à agricultura familiar.				15.000,00	15.000,00
3.3.90.30	Material de Consumo				5.000,00	5.000,00
3.3.90.32	Material, Bem ou Serviço para Distribuição Gratuita				2.000,00	2.000,00
3.3.90.36	Outros Serviços de Terceiros – Pessoa Física				4.000,00	4.000,00
3.3.90.39	Outros Serviços de Terceiros – Pessoa Jurídica				4.000,00	4.000,00
20 608 2004	PRODUÇÃO E DISTRIBUIÇÃO DE SEMENTES E MUDAS			15.000,00	16.000,00	31.000,00
20 608 2004 1.74	Construção, reforma e/ou ampliação de imóveis e instalações			10.000,00		10.000,00
4.4.90.51	Obras e Instalações			10.000,00		10.000,00
20 608 2004 1.75	Aquisição de móveis, máquinas, veículos, tratores e equipamentos agrícolas diversos			5.000,00		5.000,00
4.4.90.52	Equipamentos e Material Permanente			5.000,00		5.000,00
20 608 2004 2.117	Manutenção das ações vinculadas ao Programa de Dist. Sementes e Mudanças				16.000,00	16.000,00
3.3.90.30	Material de Consumo				6.000,00	6.000,00
3.3.90.32	Material, Bem ou Serviço para Distribuição Gratuita				2.000,00	2.000,00
3.3.90.36	Outros Serviços de Terceiros – Pessoa Física				4.000,00	4.000,00
3.3.90.39	Outros Serviços de Terceiros – Pessoa Jurídica				4.000,00	4.000,00
20 608 2012	PRODUÇÃO SOLIDÁRIA			10.000,00	14.000,00	24.000,00
20 608 2012 1.87	Aquisição de máquinas, veículos e equipamentos diversos			10.000,00		10.000,00
4.4.90.52	Equipamentos e Material Permanente			10.000,00		10.000,00
20 608 2012 2.136	Manutenção das atividades vinculadas ao programa Mais Alimentos.				14.000,00	14.000,00
3.3.90.30	Material de Consumo				5.000,00	5.000,00
3.3.90.36	Outros Serviços de Terceiros – Pessoa Física				5.000,00	5.000,00
3.3.90.39	Outros Serviços de Terceiros – Pessoa Jurídica				4.000,00	4.000,00
Total da Unidade Orçamentária				395.000,00	1.791.000,00	2.186.000,00

Unidade Orçamentária: 12002 - DEPARTAMENTO DE IRRIGAÇÃO E RECURSOS HÍDRICOS

Código	Especificação	Não Orçamentária	Operação Especial	Projetos	Atividades	Total
4	Administração			20.000,00	44.000,00	64.000,00
4 122	Administração Geral			20.000,00	44.000,00	64.000,00
4 122 410	GESTÃO ADMINISTRATIVA DA SECRETARIA E SUAS UNIDADES			20.000,00	44.000,00	64.000,00
4 122 410 1.132	Construções, reformas e ampliações voltadas a gestão administrativa do município			10.000,00		10.000,00
4.4.90.51	Obras e Instalações			10.000,00		10.000,00
4 122 410 1.133	Reequipamento, aquisições de veículos e material permanente voltados a gestão municipal			10.000,00		10.000,00
4.4.90.52	Equipamentos e Material Permanente			10.000,00		10.000,00
4 122 410 2.179	Manutenção das atividades gerais da Secretaria e suas Unidades				44.000,00	44.000,00
3.1.90.04	Contratação por Tempo Determinado				4.000,00	4.000,00
3.1.90.11	Vencimentos e Vantagens Fixas – Pessoal Civil				6.000,00	6.000,00
3.3.90.14	Diárias – Civil				5.000,00	5.000,00
3.3.90.30	Material de Consumo				5.000,00	5.000,00
3.3.90.36	Outros Serviços de Terceiros – Pessoa Física				12.000,00	12.000,00
3.3.90.39	Outros Serviços de Terceiros – Pessoa Jurídica				12.000,00	12.000,00
17	Saneamento			220.000,00	111.000,00	331.000,00

Documento Assinado Digitalmente por: MARIA JOSE CASTRO TENORIO
 Acesso em: https://eicf:ce:pe.gov.br/epp/validaDoc:seam Código do documento: 34648701-1b22-4a8e-8783-25a5ba347d92





Município de Pesqueira

Praça Comendador José Didier, s/n - Centro - 55.200-000 - Pesqueira/ PE
 CNPJ: 10.264.406/0001-35 Fone: 87 3835-8715 prefeitura municipal de pesqueira@hotmail.com
<http://www.pesqueira.pe.gov.br/>



Usuário: Clara Gizelle Feitoza	Chave de Autenticação 1904-6566-562	Página 24 / 46
--------------------------------	--	-------------------

Anexo 6 da Lei Nº 4.320/64 - Programa de Trabalho

Valores em R\$ - Período: Orçamento/2017

Unidade Orçamentária: 12002 - DEPARTAMENTO DE IRRIGAÇÃO E RECURSOS HÍDRICOS

Código	Especificação	Não Orçamentária	Operação Especial	Projetos	Atividades	Total
17 544	Recursos Hídricos			220.000,00	111.000,00	331.000,00
17 544 1703	AMPLIAÇÃO DE RECURSOS HÍDRICOS			210.000,00	45.000,00	255.000,00
17 544 1703 1.44	Construções, reformas, ampliações e outras obras e instalações do programa Ampliação de Recursos Hídricos.			140.000,00		140.000,00
4.4.90.51	Obras e Instalações			140.000,00		140.000,00
17 544 1703 1.123	Reequipamento e aquisições de material permanente para o programa Ampliação de Recursos Hídricos			70.000,00		70.000,00
4.4.90.52	Equipamentos e Material Permanente			70.000,00		70.000,00
17 544 1703 2.82	Manutenção do sistema de abastecimento d'água e outras vinculadas aos Recursos hídricos.				45.000,00	45.000,00
3.3.90.30	Material de Consumo				10.000,00	10.000,00
3.3.90.36	Outros Serviços de Terceiros – Pessoa Física				20.000,00	20.000,00
3.3.90.39	Outros Serviços de Terceiros – Pessoa Jurídica				15.000,00	15.000,00
17 544 1704	ABASTECIMENTO DE ÁGUA EMERGENCIAL			10.000,00	66.000,00	76.000,00
17 544 1704 1.45	Reequipamento, aquisições de veículos e material permanente para o programa Abastecimento de Água Emergencial.			10.000,00		10.000,00
4.4.90.52	Equipamentos e Material Permanente			10.000,00		10.000,00
17 544 1704 2.83	Realizar abastecimento d'agua emergencial na sede, distritos e para população urbana e rural.				66.000,00	66.000,00
3.3.90.30	Material de Consumo				10.000,00	10.000,00
3.3.90.36	Outros Serviços de Terceiros – Pessoa Física				36.000,00	36.000,00
3.3.90.39	Outros Serviços de Terceiros – Pessoa Jurídica				20.000,00	20.000,00
Total da Unidade Orçamentária				240.000,00	155.000,00	395.000,00

Unidade Orçamentária: 12003 - DEPARTAMENTO DE CONTROLE E PRODUÇÃO ANIMAL

Código	Especificação	Não Orçamentária	Operação Especial	Projetos	Atividades	Total
20	Agricultura			70.000,00	137.000,00	207.000,00
20 606	Extensão Rural			60.000,00		60.000,00
20 606 2005	PROMOÇÃO DO DESENVOLVIMENTO AGROPECUÁRIO			60.000,00		60.000,00
20 606 2005 1.71	Aquisição de móveis, veículos, tratores, máquinas e equipamentos agrícolas diversos			10.000,00		10.000,00
4.4.90.52	Equipamentos e Material Permanente			10.000,00		10.000,00
20 606 2005 1.72	Melhoria da infraestrutura e logística da produção agrícola.			20.000,00		20.000,00
4.4.90.51	Obras e Instalações			20.000,00		20.000,00
20 606 2005 1.73	Construção, reforma e/ou ampliação de espaço público para exposição de animais e atividades correlatas.			30.000,00		30.000,00
4.4.90.51	Obras e Instalações			30.000,00		30.000,00
20 608	Promoção da Produção Agropecuária			10.000,00	137.000,00	147.000,00
20 608 2006	CAMPANHA DE VACINAÇÃO DE ANIMAIS				47.000,00	47.000,00
20 608 2006 2.118	Manutenção das atividades de vacinação de animais				47.000,00	47.000,00
3.3.90.30	Material de Consumo				10.000,00	10.000,00
3.3.90.32	Material, Bem ou Serviço para Distribuição Gratuita				10.000,00	10.000,00
3.3.90.36	Outros Serviços de Terceiros – Pessoa Física				12.000,00	12.000,00
3.3.90.39	Outros Serviços de Terceiros – Pessoa Jurídica				15.000,00	15.000,00
20 608 2009	EXPOSIÇÃO E FEIRAS DE ANIMAIS			10.000,00	40.000,00	50.000,00
20 608 2009 1.82	Construção, reforma e/ou ampliação de currais, parques de exposições e Shopping Rural			10.000,00		10.000,00
4.4.90.51	Obras e Instalações			10.000,00		10.000,00

Documento Assinado Digitalmente por: MARIA JOSE CASTRO TENORIO
 Acesso em: https://eic.ice.pe.gov.br/validaDoc.seam Código do documento: 34648701-1b22-4a8e-8783-25a5ba347d92





Município de Pesqueira

Praça Comendador José Didier, s/n - Centro - 55.200-000 - Pesqueira/ PE
 CNPJ: 10.264.406/0001-35 Fone: 87 3835-8715 prefeitura municipal de pesqueira@hotmail.com
<http://www.pesqueira.pe.gov.br/>



Usuário: Clara Gizelle Feitoza	Chave de Autenticação 1904-6566-562	Página 25 / 46
--------------------------------	--	-------------------

Anexo 6 da Lei Nº 4.320/64 - Programa de Trabalho

Valores em R\$ - Período: Orçamento/2017

Unidade Orçamentária: 12003 - DEPARTAMENTO DE CONTROLE E PRODUÇÃO ANIMAL

Código	Especificação	Não Orçamentária	Operação Especial	Projetos	Atividades	Total
20 608 2009 2.125	Manutenção das ações vinculadas ao programa de exposição e feiras de animais				40.000,00	40.000,00
	3.3.90.30 Material de Consumo				5.000,00	5.000,00
	3.3.90.31 Premiações Culturais, Artísticas, Científicas, Desportivas e Outras				10.000,00	10.000,00
	3.3.90.36 Outros Serviços de Terceiros – Pessoa Física				10.000,00	10.000,00
	3.3.90.39 Outros Serviços de Terceiros – Pessoa Jurídica				15.000,00	15.000,00
20 608 2010	DESENVOLVIMENTO DAS CULTURAS DE CAPRINOS, OVINOS, BOVINOS, AVES E SUINOS				50.000,00	50.000,00
20 608 2010 2.131	Manutenção das atividades das ações de desenvolvimento de caprinos, bovinos, ovinos, suínos e aves				50.000,00	50.000,00
	3.3.90.30 Material de Consumo				10.000,00	10.000,00
	3.3.90.32 Material, Bem ou Serviço para Distribuição Gratuita				10.000,00	10.000,00
	3.3.90.36 Outros Serviços de Terceiros – Pessoa Física				15.000,00	15.000,00
	3.3.90.39 Outros Serviços de Terceiros – Pessoa Jurídica				15.000,00	15.000,00
Total da Unidade Orçamentária				70.000,00	137.000,00	207.000,00

Unidade Orçamentária: 13001 - DEPARTAMENTO DE ADMINISTRAÇÃO

Código	Especificação	Não Orçamentária	Operação Especial	Projetos	Atividades	Total
4	Administração				267.000,00	267.000,00
4 122	Administração Geral				267.000,00	267.000,00
4 122 410	GESTÃO ADMINISTRATIVA DA SECRETÁRIA E SUAS UNIDADES				267.000,00	267.000,00
4 122 410 2.188	Manutenção das ações e atividades gerais da secretaria e seus departamentos				267.000,00	267.000,00
	3.1.90.04 Contratação por Tempo Determinado				10.000,00	10.000,00
	3.1.90.11 Vencimentos e Vantagens Fixas – Pessoal Civil				121.000,00	121.000,00
	3.1.90.13 Obrigações Patronais				8.000,00	8.000,00
	3.1.91.13 Obrigações Patronais				4.000,00	4.000,00
	3.3.90.14 Diárias – Civil				15.000,00	15.000,00
	3.3.90.30 Material de Consumo				40.000,00	40.000,00
	3.3.90.32 Material, Bem ou Serviço para Distribuição Gratuita				2.000,00	2.000,00
	3.3.90.36 Outros Serviços de Terceiros – Pessoa Física				17.000,00	17.000,00
	3.3.90.39 Outros Serviços de Terceiros – Pessoa Jurídica				40.000,00	40.000,00
	3.3.90.48 Outros Auxílios Financeiros a Pessoas Físicas				10.000,00	10.000,00
Total da Unidade Orçamentária					267.000,00	267.000,00

Unidade Orçamentária: 13002 - DEPARTAMENTO DE PROMOÇÃO E EVENTOS

Código	Especificação	Não Orçamentária	Operação Especial	Projetos	Atividades	Total
13	Cultura			15.000,00	1.585.000,00	1.600.000,00
13 392	Difusão Cultural			15.000,00	1.585.000,00	1.600.000,00
13 392 1301	PESQUEIRA, TERRA DO DOCE, DA RENDA E DE EVENTOS CULTURAIS			15.000,00	1.585.000,00	1.600.000,00
13 392 1301 1.15	Reequipamento, aquisições de veículos e material permanente para o Programa Terra do Doce, da Renda e de Eventos culturais			15.000,00		15.000,00
	4.4.90.52 Equipamentos e Material Permanente			15.000,00		15.000,00
13 392 1301 2.36	Manutenção das atividades gerais do programa Terra do Doce, da Renda e de Eventos Culturais				38.000,00	38.000,00
	3.3.90.30 Material de Consumo					
	3.3.90.32 Material, Bem ou Serviço para Distribuição Gratuita					
	3.3.90.35 Serviços de Consultoria				5.000,00	5.000,00



Documento Assinado Digitalmente por: MARIA JOSE CASTRO TENORIO
 Acesso em: 10/08/2017 10:00:00 https://eic.ice.pe.gov.br/validaDoc.seam Código do documento: 34648701-1b22-4a8e-8783-25a5b3a347d92



Município de Pesqueira

Praça Comendador José Didier, s/n - Centro - 55.200-000 - Pesqueira/ PE
 CNPJ: 10.264.406/0001-35 Fone: 87 3835-8715 prefeituramunicipaldepesqueira@hotmail.com
<http://www.pesqueira.pe.gov.br/>



Usuário: Clara Gizelle Feitoza	Chave de Autenticação 1904-6566-562	Página 26 / 46
--------------------------------	--	-------------------

Anexo 6 da Lei Nº 4.320/64 - Programa de Trabalho

Valores em R\$ - Período: Orçamento/2017

Unidade Orçamentária: 13002 - DEPARTAMENTO DE PROMOÇÃO E EVENTOS

Código	Especificação	Não Orçamentária	Operação Especial	Projetos	Atividades	Total
	3.3.90.36				10.000,00	10.000,00
	3.3.90.39				10.000,00	10.000,00
13 392 1301 2.37	Realizar festas e eventos constantes no calendário turístico e cultural do município				1.547.000,00	1.547.000,00
	3.3.90.30				35.000,00	35.000,00
	3.3.90.32				2.000,00	2.000,00
	3.3.90.36				330.000,00	330.000,00
	3.3.90.39				1.180.000,00	1.180.000,00
23	Comércio e Serviços			40.000,00	123.000,00	163.000,00
23 695	Turismo			40.000,00	123.000,00	163.000,00
23 695 2301	PROMOÇÃO DO TURISMO			40.000,00	123.000,00	163.000,00
23 695 2301 1.99	Construções, reformas, ampliações e outras obras e instalações para a promoção do Turismo Municipal			20.000,00		20.000,00
	4.4.90.51			20.000,00		20.000,00
23 695 2301 1.102	Infra Estrutura Turística			20.000,00		20.000,00
	4.4.90.51			20.000,00		20.000,00
23 695 2301 2.140	Promoção do Turismo Religioso				33.000,00	33.000,00
	3.3.90.30				10.000,00	10.000,00
	3.3.90.32				5.000,00	5.000,00
	3.3.90.36				10.000,00	10.000,00
	3.3.90.39				8.000,00	8.000,00
23 695 2301 2.141	Promoção de Feira de Negócios e Renascença				25.000,00	25.000,00
	3.3.90.30				10.000,00	10.000,00
	3.3.90.32				5.000,00	5.000,00
	3.3.90.36				5.000,00	5.000,00
	3.3.90.39				5.000,00	5.000,00
23 695 2301 2.142	Festival Pernambuco Nação Cultural (Festa da Renascença)				30.000,00	30.000,00
	3.3.90.30				5.000,00	5.000,00
	3.3.90.36				5.000,00	5.000,00
	3.3.90.39				20.000,00	20.000,00
23 695 2301 2.143	Natal da Graça				9.000,00	9.000,00
	3.3.90.30				5.000,00	5.000,00
	3.3.90.36				2.000,00	2.000,00
	3.3.90.39				2.000,00	2.000,00
23 695 2301 2.144	Ecoturismo Municipal				11.000,00	11.000,00
	3.3.90.30				7.000,00	7.000,00
	3.3.90.36				2.000,00	2.000,00
	3.3.90.39				2.000,00	2.000,00
23 695 2301 2.145	Voo Livre				6.000,00	6.000,00
	3.3.90.30				2.000,00	2.000,00
	3.3.90.36				2.000,00	2.000,00
	3.3.90.39				2.000,00	2.000,00
23 695 2301 2.146	Corrida de Prado e Vaqueijada				5.000,00	5.000,00
	3.3.90.30				5.000,00	5.000,00

Assinado Digitalmente por: MARIA JOSE CASTRO TENORIO
 https://eic.ice.pe.gov.br/validador/validadorDoc.seam?codigo_documento=34648701-1b22-4a8e-8783-25a5ba347d92





Município de Pesqueira

Praça Comendador José Didier, s/n - Centro - 55.200-000 - Pesqueira/ PE
 CNPJ: 10.264.406/0001-35 Fone: 87 3835-8715 prefeitura municipal de pesqueira@hotmail.com
<http://www.pesqueira.pe.gov.br/>



Usuário: Clara Gizelle Feitoza	Chave de Autenticação 1904-6566-562	Página 27 / 46
--------------------------------	--	-------------------

Anexo 6 da Lei Nº 4.320/64 - Programa de Trabalho

Valores em R\$ - Período: Orçamento/2017

Unidade Orçamentária: 13002 - DEPARTAMENTO DE PROMOÇÃO E EVENTOS

Código	Especificação	Não Orçamentária	Operação Especial	Projetos	Atividades	Total
3.3.90.36	Outros Serviços de Terceiros – Pessoa Física				2.000,00	2.000,00
3.3.90.39	Outros Serviços de Terceiros – Pessoa Jurídica				2.000,00	2.000,00
Total da Unidade Orçamentária				55.000,00	1.708.000,00	1.763.000,00

Unidade Orçamentária: 14001 - DEPARTAMENTO DE ADMINISTRAÇÃO

Código	Especificação	Não Orçamentária	Operação Especial	Projetos	Atividades	Total
4	Administração			20.000,00	129.000,00	149.000,00
4 122	Administração Geral			20.000,00	129.000,00	149.000,00
4 122 410	GESTÃO ADMINISTRATIVA DA SECRETÁRIA E SUAS UNIDADES			20.000,00	129.000,00	149.000,00
4 122 410 1.132	Construções, reformas e ampliações voltadas a gestão administrativa do município			10.000,00		10.000,00
4.4.90.51	Obras e Instalações			10.000,00		10.000,00
4 122 410 1.133	Reequipamento, aquisições de veículos e material permanente voltados a gestão municipal			10.000,00		10.000,00
4.4.90.52	Equipamentos e Material Permanente			10.000,00		10.000,00
4 122 410 2.179	Manutenção das atividades gerais da Secretaria e suas Unidades				129.000,00	129.000,00
3.1.90.04	Contratação por Tempo Determinado				24.000,00	24.000,00
3.1.90.11	Vencimentos e Vantagens Fixas – Pessoal Civil				80.000,00	80.000,00
3.3.90.14	Diárias – Civil				5.000,00	5.000,00
3.3.90.30	Material de Consumo				5.000,00	5.000,00
3.3.90.36	Outros Serviços de Terceiros – Pessoa Física				5.000,00	5.000,00
3.3.90.39	Outros Serviços de Terceiros – Pessoa Jurídica				10.000,00	10.000,00
Total da Unidade Orçamentária				20.000,00	129.000,00	149.000,00

Unidade Orçamentária: 14002 - DEPARTAMENTO DE PATRIMÔNIO

Código	Especificação	Não Orçamentária	Operação Especial	Projetos	Atividades	Total
4	Administração			10.000,00	34.000,00	44.000,00
4 122	Administração Geral			10.000,00	34.000,00	44.000,00
4 122 410	GESTÃO ADMINISTRATIVA DA SECRETÁRIA E SUAS UNIDADES			10.000,00	34.000,00	44.000,00
4 122 410 1.132	Construções, reformas e ampliações voltadas a gestão administrativa do município			5.000,00		5.000,00
4.4.90.51	Obras e Instalações			5.000,00		5.000,00
4 122 410 1.133	Reequipamento, aquisições de veículos e material permanente voltados a gestão municipal			5.000,00		5.000,00
4.4.90.52	Equipamentos e Material Permanente			5.000,00		5.000,00
4 122 410 2.179	Manutenção das atividades gerais da Secretaria e suas Unidades				34.000,00	34.000,00
3.1.90.04	Contratação por Tempo Determinado				4.000,00	4.000,00
3.1.90.11	Vencimentos e Vantagens Fixas – Pessoal Civil				10.000,00	10.000,00
3.3.90.14	Diárias – Civil				5.000,00	5.000,00
3.3.90.30	Material de Consumo				5.000,00	5.000,00
3.3.90.36	Outros Serviços de Terceiros – Pessoa Física				5.000,00	5.000,00
3.3.90.39	Outros Serviços de Terceiros – Pessoa Jurídica				5.000,00	5.000,00
Total da Unidade Orçamentária				10.000,00	34.000,00	44.000,00

Unidade Orçamentária: 14003 - DEPARTAMENTO DE ASSUNTOS CULTURAIS

Código	Especificação	Não Orçamentária	Operação Especial	Projetos	Atividades	Total
4	Administração			8.000,00	57.000,00	65.000,00
4 122	Administração Geral			8.000,00	57.000,00	65.000,00
4 122 410	GESTÃO ADMINISTRATIVA DA SECRETÁRIA E SUAS UNIDADES			8.000,00	57.000,00	65.000,00



Documento assinado digitalmente por MARIA JOSE CASTRO TENORIO
 Acesso em: 07/06/2017 às 14:00:00
 URL: https://www.pesqueira.pe.gov.br/validaDoc.seam?codigo=documento:34648701-1b22-4a8e-8783-25a5ba347d92



Município de Pesqueira

Praça Comendador José Didier, s/n - Centro - 55.200-000 - Pesqueira/ PE
 CNPJ: 10.264.406/0001-35 Fone: 87 3835-8715 prefeitura municipal de pesqueira@hotmail.com
<http://www.pesqueira.pe.gov.br/>



Usuário: Clara Gizelle Feitoza	Chave de Autenticação 1904-6566-562	Página 28 / 46
--------------------------------	--	-------------------

Anexo 6 da Lei Nº 4.320/64 - Programa de Trabalho

Valores em R\$ - Período: Orçamento/2017

Unidade Orçamentária: 14003 - DEPARTAMENTO DE ASSUNTOS CULTURAIS

Código	Especificação	Não Orçamentária	Operação Especial	Projetos	Atividades	Total
4 122 410 1.132	Construções, reformas e ampliações voltadas a gestão administrativa do município			4.000,00		4.000,00
4.4.90.51	Obras e Instalações			4.000,00		4.000,00
4 122 410 1.133	Reequipamento, aquisições de veículos e material permanente voltados a gestão municipal			4.000,00		4.000,00
4.4.90.52	Equipamentos e Material Permanente			4.000,00		4.000,00
4 122 410 2.179	Manutenção das atividades gerais da Secretaria e suas Unidades				57.000,00	57.000,00
3.1.90.04	Contratação por Tempo Determinado				10.000,00	10.000,00
3.1.90.11	Vencimentos e Vantagens Fixas – Pessoal Civil				10.000,00	10.000,00
3.3.90.14	Diárias – Civil				5.000,00	5.000,00
3.3.90.30	Material de Consumo				10.000,00	10.000,00
3.3.90.36	Outros Serviços de Terceiros – Pessoa Física				10.000,00	10.000,00
3.3.90.39	Outros Serviços de Terceiros – Pessoa Jurídica				12.000,00	12.000,00
Total da Unidade Orçamentária				8.000,00	57.000,00	65.000,00

Unidade Orçamentária: 15001 - DEPARTAMENTO DE CONTROLE AMBIENTAL

Código	Especificação	Não Orçamentária	Operação Especial	Projetos	Atividades	Total
18	Gestão Ambiental			1.416.000,00	95.000,00	1.511.000,00
18 541	Preservação e Conservação Ambiental			421.000,00	45.000,00	466.000,00
18 541 1803	RECICLAGEM E TRATAMENTO DE RESÍDUOS SÓLIDOS			340.000,00	45.000,00	385.000,00
18 541 1803 1.58	Implantação de usina de compostagem de lixo, adequação de aterro sanitário, biodigestores, sistema de coleta seletiva e usina de triagem			340.000,00		340.000,00
4.4.90.51	Obras e Instalações			340.000,00		340.000,00
18 541 1803 2.107	Manutenção das ações vinculadas ao programa de reciclagem e tratamento de resíduos sólidos com realização de outros tipos de tratamento				45.000,00	45.000,00
3.3.90.30	Material de Consumo				10.000,00	10.000,00
3.3.90.32	Material, Bem ou Serviço para Distribuição Gratuita				8.000,00	8.000,00
3.3.90.36	Outros Serviços de Terceiros – Pessoa Física				12.000,00	12.000,00
3.3.90.39	Outros Serviços de Terceiros – Pessoa Jurídica				15.000,00	15.000,00
18 541 1804	GERAÇÃO DE BIOENERGIA			81.000,00		81.000,00
18 541 1804 1.59	Reequipamento da administração, aquisição de veículos, móveis, máquinas e equipamentos diversos			25.000,00		25.000,00
4.4.90.52	Equipamentos e Material Permanente			25.000,00		25.000,00
18 541 1804 1.62	Execução de pequenas obras e instalações para melhorar o funcionamento do órgão			6.000,00		6.000,00
4.4.90.51	Obras e Instalações			6.000,00		6.000,00
18 541 1804 1.136	Construções, Reformas, ampliações e outras obras e instalações			30.000,00		30.000,00
4.4.90.51	Obras e Instalações			20.000,00		20.000,00
4.4.90.61	Aquisição de Imóveis			10.000,00		10.000,00
18 541 1804 1.143	Readequação da Usina de Biodiesel, Eólica, Biodigestão e Solar			20.000,00		20.000,00
4.4.90.51	Obras e Instalações			20.000,00		20.000,00
18 542	Controle Ambiental			255.000,00		255.000,00
18 542 1802	GESTÃO AMBIENTAL			255.000,00		255.000,00
18 542 1802 1.52	Aquisição de móveis, máquinas e equipamentos diversos vinculados ao programa de Gestão Ambiental.			110.000,00		110.000,00
4.4.90.52	Equipamentos e Material Permanente			110.000,00		110.000,00
18 542 1802 1.54	Construções, reformas, ampliações e outras obras e instalações do programa Gestão Ambiental.			110.000,00		110.000,00

Documento Assinado Digitalmente por: MARIA JOSE CASTRO TENORIO
 110.000,00
 Acesso em: https://eic.ice.gov.br/validadorDoc.seam Código do documento: 34648701-1b22-4a8e-8783-25a5b347d92





Município de Pesqueira

Praça Comendador José Didier, s/n - Centro - 55.200-000 - Pesqueira/ PE
 CNPJ: 10.264.406/0001-35 Fone: 87 3835-8715 prefeitura municipal de pesqueira@hotmail.com
<http://www.pesqueira.pe.gov.br/>



Usuário: Clara Gizelle Feitoza	Chave de Autenticação 1904-6566-562	Página 29 / 46
--------------------------------	--	-------------------

Anexo 6 da Lei Nº 4.320/64 - Programa de Trabalho

Valores em R\$ - Período: Orçamento/2017

Unidade Orçamentária: 15001 - DEPARTAMENTO DE CONTROLE AMBIENTAL

Código	Especificação	Não Orçamentária	Operação Especial	Projetos	Atividades	Total
4.4.90.51	Obras e Instalações			110.000,00		110.000,00
18 542 1802 1.135	Infra Estrutura Ambiental			25.000,00		25.000,00
4.4.90.51	Obras e Instalações			25.000,00		25.000,00
18 542 1802 1.137	Construção, reforma e/ou ampliação			10.000,00		10.000,00
4.4.90.51	Obras e Instalações			10.000,00		10.000,00
18 544	Recursos Hídricos			740.000,00	50.000,00	790.000,00
18 544 1801	RECURSOS HÍDRICOS			740.000,00	50.000,00	790.000,00
18 544 1801 1.120	Proteção e perenização de microbacias			25.000,00		25.000,00
4.4.90.51	Obras e Instalações			25.000,00		25.000,00
18 544 1801 1.121	Construções, reformas, e/ou ampliações de poços e barragens			685.000,00		685.000,00
4.4.90.51	Obras e Instalações			685.000,00		685.000,00
18 544 1801 1.122	Instalações nos tanques de rejeitos dos dessalinizadores			30.000,00		30.000,00
4.4.90.51	Obras e Instalações			30.000,00		30.000,00
18 544 1801 2.164	Manutenção das ações vinculadas ao programa de Recursos Hídricos				50.000,00	50.000,00
3.3.90.30	Material de Consumo				10.000,00	10.000,00
3.3.90.36	Outros Serviços de Terceiros – Pessoa Física				25.000,00	25.000,00
3.3.90.39	Outros Serviços de Terceiros – Pessoa Jurídica				15.000,00	15.000,00
Total da Unidade Orçamentária				1.416.000,00	95.000,00	1.511.000,00

Unidade Orçamentária: 15002 - DIVISÃO DE ACESSORIA ADMINISTRATIVA

Código	Especificação	Não Orçamentária	Operação Especial	Projetos	Atividades	Total
4	Administração			20.000,00	400.000,00	420.000,00
4 122	Administração Geral			20.000,00	400.000,00	420.000,00
4 122 410	GESTÃO ADMINISTRATIVA DA SECRETÁRIA E SUAS UNIDADES			20.000,00	400.000,00	420.000,00
4 122 410 1.132	Construções, reformas e ampliações voltadas a gestão administrativa do município			10.000,00		10.000,00
4.4.90.51	Obras e Instalações			10.000,00		10.000,00
4 122 410 1.133	Reequipamento, aquisições de veículos e material permanente voltados a gestão municipal			10.000,00		10.000,00
4.4.90.52	Equipamentos e Material Permanente			10.000,00		10.000,00
4 122 410 2.179	Manutenção das atividades gerais da Secretaria e suas Unidades				400.000,00	400.000,00
3.1.90.04	Contratação por Tempo Determinado				145.000,00	145.000,00
3.1.90.11	Vencimentos e Vantagens Fixas – Pessoal Civil				100.000,00	100.000,00
3.3.90.14	Diárias – Civil				5.000,00	5.000,00
3.3.90.30	Material de Consumo				20.000,00	20.000,00
3.3.90.36	Outros Serviços de Terceiros – Pessoa Física				50.000,00	50.000,00
3.3.90.39	Outros Serviços de Terceiros – Pessoa Jurídica				60.000,00	60.000,00
3.3.90.47	Obrigações Tributárias e Contributivas				10.000,00	10.000,00
3.3.90.48	Outros Auxílios Financeiros a Pessoas Físicas				10.000,00	10.000,00
Total da Unidade Orçamentária				20.000,00	400.000,00	420.000,00

Unidade Orçamentária: 15004 - FUNDO MUNICIPAL DE MEIO AMBIENTE

Código	Especificação	Não Orçamentária	Operação Especial	Projetos	Atividades	Total
18	Gestão Ambiental			9.000,00	6.000,00	15.000,00
18 541	Preservação e Conservação Ambiental			9.000,00	6.000,00	15.000,00
18 541 1802	GESTÃO AMBIENTAL			9.000,00	6.000,00	15.000,00





Município de Pesqueira

Praça Comendador José Didier, s/n - Centro - 55.200-000 - Pesqueira/ PE
 CNPJ: 10.264.406/0001-35 Fone: 87 3835-8715 prefeitura municipal de pesqueira@hotmail.com
<http://www.pesqueira.pe.gov.br/>



Usuário: Clara Gizelle Feitoza	Chave de Autenticação 1904-6566-562	Página 30 / 46
--------------------------------	--	-------------------

Anexo 6 da Lei Nº 4.320/64 - Programa de Trabalho

Valores em R\$ - Período: Orçamento/2017

Unidade Orçamentária: 15004 - FUNDO MUNICIPAL DE MEIO AMBIENTE

Código	Especificação	Não Orçamentária	Operação Especial	Projetos	Atividades	Total
18 541 1802 1.156	Construções, Obras e ampliações vinculadas ao Fundo Municipal de Meio Ambiente			5.000,00		5.000,00
	4.4.90.51 Obras e Instalações			5.000,00		5.000,00
18 541 1802 1.157	Aquisição de móveis, maquinas e equipamentos vinculadas ao Fundo Municipal de Meio Ambiente			4.000,00		4.000,00
	4.4.90.52 Equipamentos e Material Permanente			4.000,00		4.000,00
18 541 1802 2.196	Manutenção das ações vinculadas ao Fundo Municipal de Meio Ambiente				6.000,00	6.000,00
	3.3.90.30 Material de Consumo				2.000,00	2.000,00
	3.3.90.36 Outros Serviços de Terceiros – Pessoa Física				2.000,00	2.000,00
	3.3.90.39 Outros Serviços de Terceiros – Pessoa Jurídica				2.000,00	2.000,00
Total da Unidade Orçamentária				9.000,00	6.000,00	15.000,00

Unidade Orçamentária: 20001 - DEPARTAMENTO DE ADMINISTRAÇÃO

Código	Especificação	Não Orçamentária	Operação Especial	Projetos	Atividades	Total
15	Urbanismo			10.000,00	5.021.480,00	5.031.480,00
15 452	Serviços Urbanos			10.000,00	5.021.480,00	5.031.480,00
15 452 1504	MODERNIZAÇÃO DOS SERVIÇOS PÚBLICOS			10.000,00	5.021.480,00	5.031.480,00
15 452 1504 1.85	Aquisição de móveis, veículos, máquinas, e equipamentos diversos			10.000,00		10.000,00
	4.4.90.52 Equipamentos e Material Permanente			10.000,00		10.000,00
15 452 1504 2.126	Manutenção das ações vinculadas ao programa de Modernização dos serviços Públicos				4.885.480,00	4.885.480,00
	3.1.90.04 Contratação por Tempo Determinado				1.200.000,00	1.200.000,00
	3.1.90.11 Vencimentos e Vantagens Fixas – Pessoal Civil				1.410.480,00	1.410.480,00
	3.1.91.13 Obrigações Patronais				10.000,00	10.000,00
	3.3.90.14 Diárias – Civil				5.000,00	5.000,00
	3.3.90.30 Material de Consumo				280.000,00	280.000,00
	3.3.90.35 Serviços de Consultoria				10.000,00	10.000,00
	3.3.90.36 Outros Serviços de Terceiros – Pessoa Física				350.000,00	350.000,00
	3.3.90.39 Outros Serviços de Terceiros – Pessoa Jurídica				1.400.000,00	1.400.000,00
	3.3.90.47 Obrigações Tributárias e Contributivas				20.000,00	20.000,00
	3.3.90.48 Outros Auxílios Financeiros a Pessoas Físicas				200.000,00	200.000,00
15 452 1504 2.127	Capacitação e treinamento de servidores vinculados ao programa Modernização dos Serviços Públicos				136.000,00	136.000,00
	3.3.90.30 Material de Consumo				12.000,00	12.000,00
	3.3.90.36 Outros Serviços de Terceiros – Pessoa Física				100.000,00	100.000,00
	3.3.90.39 Outros Serviços de Terceiros – Pessoa Jurídica				24.000,00	24.000,00
Total da Unidade Orçamentária				10.000,00	5.021.480,00	5.031.480,00

Unidade Orçamentária: 20002 - DEPARTAMENTO DE SANEAMENTO, OBRAS E RODOVIAS

Código	Especificação	Não Orçamentária	Operação Especial	Projetos	Atividades	Total
15	Urbanismo			2.000.000,00	1.251.820,00	3.251.820,00
15 451	Infra-Estrutura Urbana			180.000,00	1.242.820,00	1.422.820,00
15 451 1501	HUMANIZAÇÃO E URBANIZAÇÃO DE ÁREAS PÚBLICAS			180.000,00	1.242.820,00	1.422.820,00
15 451 1501 1.76	Reequipamento, aquisições de veículos e material permanente para o programa Humanização e Urbanização de Áreas Públicas			110.000,00		110.000,00
	4.4.90.52 Equipamentos e Material Permanente			110.000,00		110.000,00
15 451 1501 1.77	Construções, reformas, ampliações e outras obras e instalações do programa humanização			70.000,00		70.000,00



Documento Assinado Digitalmente por: MARIA JOSE CASTRO TENORIO
 Acesso em: https://eic:ce:pe.gov.br/ep/validaDoc:seam Código do documento: 34648701-1b22-4a8e-8783-25a5ba347d92



Município de Pesqueira

Praça Comendador José Didier, s/n - Centro - 55.200-000 - Pesqueira/ PE
 CNPJ: 10.264.406/0001-35 Fone: 87 3835-8715 prefeitura municipal de pesqueira@hotmail.com
<http://www.pesqueira.pe.gov.br/>



Usuário: Clara Gizelle Feitoza	Chave de Autenticação 1904-6566-562	Página 31 / 46
--------------------------------	--	-------------------

Anexo 6 da Lei Nº 4.320/64 - Programa de Trabalho

Valores em R\$ - Período: Orçamento/2017

Unidade Orçamentária: 20002 - DEPARTAMENTO DE SANEAMENTO, OBRAS E RODOVIAS

Código	Especificação	Não Orçamentária	Operação Especial	Projetos	Atividades	Total
	e Urbanização de Áreas Públicas					
4.4.90.51	Obras e Instalações			70.000,00		70.000,00
15 451 1501 2.120	Manutenção das ações vinculadas ao programa Humanização e Urbanização de Áreas Públicas				1.242.820,00	1.242.820,00
3.3.90.30	Material de Consumo				120.000,00	120.000,00
3.3.90.36	Outros Serviços de Terceiros – Pessoa Física				80.000,00	80.000,00
3.3.90.39	Outros Serviços de Terceiros – Pessoa Jurídica				1.042.820,00	1.042.820,00
15 452	Serviços Urbanos			1.805.000,00		1.805.000,00
15 452 1505	INFRAESTRUTURA URBANA			1.805.000,00		1.805.000,00
15 452 1505 1.92	Pavimentação de vias públicas, com paralelepípedos, granitos e outros tipos de revestimento de vias urbanas			1.400.000,00		1.400.000,00
4.4.90.51	Obras e Instalações			1.400.000,00		1.400.000,00
15 452 1505 1.93	Construção, reforma e/ou ampliação de cemitérios			20.000,00		20.000,00
4.4.90.51	Obras e Instalações			20.000,00		20.000,00
15 452 1505 1.94	Construção, reforma e/ou ampliação de praças, parques e jardins			201.000,00		201.000,00
4.4.90.51	Obras e Instalações			201.000,00		201.000,00
15 452 1505 1.100	Construção, reforma e/ou ampliação de muros, rampas, escadarias e outros			10.000,00		10.000,00
4.4.90.51	Obras e Instalações			10.000,00		10.000,00
15 452 1505 1.103	Desapropriação de imóveis			89.000,00		89.000,00
4.4.90.61	Aquisição de Imóveis			30.000,00		30.000,00
4.5.90.61	Aquisição de Imóveis			59.000,00		59.000,00
15 452 1505 1.104	Construção, reforma e/ou ampliação de prédios públicos			15.000,00		15.000,00
4.4.90.51	Obras e Instalações			15.000,00		15.000,00
15 452 1505 1.106	Execução de obras estruturadoras na sede do município, incluindo expansão viária, drenagem pluvial, obras de arte e equipamentos urbanos.			35.000,00		35.000,00
4.4.90.51	Obras e Instalações			35.000,00		35.000,00
15 452 1505 1.111	Construção, reforma e/ou ampliações de sedes administrativas			25.000,00		25.000,00
4.4.90.51	Obras e Instalações			25.000,00		25.000,00
15 452 1505 1.114	Construção, reforma e/ou ampliação de canais			10.000,00		10.000,00
4.4.90.51	Obras e Instalações			10.000,00		10.000,00
15 453	Transportes Coletivos Urbanos			15.000,00	9.000,00	24.000,00
15 453 1502	TERMINAL ALTERNATIVO			15.000,00	9.000,00	24.000,00
15 453 1502 1.78	Construções, reformas, ampliações e outras obras e instalações do programa Terminal Alternativo			15.000,00		15.000,00
4.4.90.51	Obras e Instalações			15.000,00		15.000,00
15 453 1502 2.122	Manutenção das ações vinculadas ao programa de Modernização do Transporte Coletivo				9.000,00	9.000,00
3.3.90.30	Material de Consumo				5.000,00	5.000,00
3.3.90.36	Outros Serviços de Terceiros – Pessoa Física				2.000,00	2.000,00
3.3.90.39	Outros Serviços de Terceiros – Pessoa Jurídica				2.000,00	2.000,00
17	Saneamento			255.000,00	221.000,00	476.000,00
17 511	Saneamento Básico Rural			140.000,00	191.000,00	331.000,00
17 511 1701	SANEAMENTO AMBIENTAL			120.000,00	176.000,00	296.000,00
17 511 1701 1.40	Construções, reformas, ampliações e outras obras e instalações do programa Saneamento Ambiental.			120.000,00		120.000,00
4.4.90.51	Obras e Instalações			120.000,00		120.000,00

Documento Assinado Digitalmente por MARIA JARIA JOSE CASTRO TENORIO
 Acesso em: 08/08/2017 às 10:00:00. URL: http://www.pesqueira.pe.gov.br/validaDoc.aspx?CodigoDoDocumento=34648701-1b22-4a8e-8783-25a5ba347d92





Município de Pesqueira

Praça Comendador José Didier, s/n - Centro - 55.200-000 - Pesqueira/ PE
 CNPJ: 10.264.406/0001-35 Fone: 87 3835-8715 prefeitura municipal de pesqueira@hotmail.com
<http://www.pesqueira.pe.gov.br/>



Usuário: Clara Gizelle Feitoza	Chave de Autenticação 1904-6566-562	Página 32 / 46
--------------------------------	--	-------------------

Anexo 6 da Lei Nº 4.320/64 - Programa de Trabalho

Valores em R\$ - Período: Orçamento/2017

Unidade Orçamentária: 20002 - DEPARTAMENTO DE SANEAMENTO, OBRAS E RODOVIAS

Código	Especificação	Não Orçamentária	Operação Especial	Projetos	Atividades	Total
17 511 1701 2.78	Manutenção do sistema de saneamento urbano do município				176.000,00	176.000,00
	3.3.90.30 Material de Consumo				130.000,00	130.000,00
	3.3.90.36 Outros Serviços de Terceiros – Pessoa Física				10.000,00	10.000,00
	3.3.90.39 Outros Serviços de Terceiros – Pessoa Jurídica				36.000,00	36.000,00
17 511 1702	SANEAMENTO RURAL SIMPLIFICADO			20.000,00	15.000,00	35.000,00
17 511 1702 1.43	Construção e reforma de privadas Higiênicas e sistema simplificado de saneamento rural e outras obras e instalações.			20.000,00		20.000,00
	4.4.90.51 Obras e Instalações			20.000,00		20.000,00
17 511 1702 2.81	Manutenção das atividades gerais do programa Saneamento Rural Simplificado.				15.000,00	15.000,00
	3.3.90.30 Material de Consumo				5.000,00	5.000,00
	3.3.90.36 Outros Serviços de Terceiros – Pessoa Física				5.000,00	5.000,00
	3.3.90.39 Outros Serviços de Terceiros – Pessoa Jurídica				5.000,00	5.000,00
17 512	Saneamento Básico Urbano			115.000,00	30.000,00	145.000,00
17 512 1701	SANEAMENTO AMBIENTAL			115.000,00	30.000,00	145.000,00
17 512 1701 1.40	Construções, reformas, ampliações e outras obras e instalações do programa Saneamento Ambiental.			115.000,00		115.000,00
	4.4.90.51 Obras e Instalações			115.000,00		115.000,00
17 512 1701 2.78	Manutenção do sistema de saneamento urbano do município				30.000,00	30.000,00
	3.3.90.30 Material de Consumo				10.000,00	10.000,00
	3.3.90.36 Outros Serviços de Terceiros – Pessoa Física				10.000,00	10.000,00
	3.3.90.39 Outros Serviços de Terceiros – Pessoa Jurídica				10.000,00	10.000,00
26	Transporte			15.000,00	15.000,00	30.000,00
26 782	Transporte Rodoviário			15.000,00	15.000,00	30.000,00
26 782 2601	TRANSPORTE TERMINAIS RODOVIARIOS ALTERNATIVOS E SINALIZAÇÃO URBANA			15.000,00	15.000,00	30.000,00
26 782 2601 1.110	Construção, reforma e/ou ampliação de terminais de transporte alternativos e sistema de sinalização urbana			15.000,00		15.000,00
	4.4.90.51 Obras e Instalações			10.000,00		10.000,00
	4.4.90.52 Equipamentos e Material Permanente			5.000,00		5.000,00
26 782 2601 2.154	Manutenção das atividades gerais do programa de transporte, terminais alternativos e sinalização urbana				15.000,00	15.000,00
	3.3.90.30 Material de Consumo				5.000,00	5.000,00
	3.3.90.36 Outros Serviços de Terceiros – Pessoa Física				5.000,00	5.000,00
	3.3.90.39 Outros Serviços de Terceiros – Pessoa Jurídica				5.000,00	5.000,00

Total da Unidade Orçamentária

2.270.000,00

1.487.820,00

3.757.820,00

Unidade Orçamentária: 20004 - DEPARTAMENTO DE URBANISMO

Código	Especificação	Não Orçamentária	Operação Especial	Projetos	Atividades	Total
15	Urbanismo			70.000,00	135.000,00	205.000,00
15 452	Serviços Urbanos			70.000,00	135.000,00	205.000,00
15 452 1505	INFRAESTRUTURA URBANA			70.000,00	135.000,00	205.000,00
15 452 1505 1.105	Construção, reforma e/ou ampliação do sistema de iluminação pública e redes de distribuição			70.000,00		70.000,00
	4.4.90.51 Obras e Instalações					
	4.4.90.52 Equipamentos e Material Permanente					
15 452 1505 2.187	Manutenção do sistema de iluminação pública e redes de distribuição				135.000,00	135.000,00

Documento Assinado Digitalmente por: MARIA JOSE CASTRO TENORIO
 Acesso em: https://eicrce.pe.gov.br/validador/validador.asp?codigo_documento=34648701-1b22-4a8e-8783-25a5ba347d92





Município de Pesqueira

Praça Comendador José Didier, s/n - Centro - 55.200-000 - Pesqueira/ PE
 CNPJ: 10.264.406/0001-35 Fone: 87 3835-8715 prefeitura municipal de pesqueira@hotmail.com
<http://www.pesqueira.pe.gov.br/>



Usuário: Clara Gizelle Feitoza	Chave de Autenticação 1904-6566-562	Página 33 / 46
--------------------------------	--	-------------------

Anexo 6 da Lei Nº 4.320/64 - Programa de Trabalho

Valores em R\$ - Período: Orçamento/2017

Unidade Orçamentária: 20004 - DEPARTAMENTO DE URBANISMO

Código	Especificação	Não Orçamentária	Operação Especial	Projetos	Atividades	Total
3.3.90.30	Material de Consumo				60.000,00	60.000,00
3.3.90.36	Outros Serviços de Terceiros – Pessoa Física				20.000,00	20.000,00
3.3.90.39	Outros Serviços de Terceiros – Pessoa Jurídica				55.000,00	55.000,00
25	Energia			10.000,00	105.000,00	115.000,00
25 752	Energia Elétrica			10.000,00	105.000,00	115.000,00
25 752 2501	ELETRIFICAÇÃO RURAL E ILUMINAÇÃO PÚBLICA			10.000,00	105.000,00	115.000,00
25 752 2501 1.109	Aquisições de postes, transformadores e outros materiais			10.000,00		10.000,00
4.4.90.52	Equipamentos e Material Permanente			10.000,00		10.000,00
25 752 2501 2.152	Projeto de eletrificação rural				25.000,00	25.000,00
3.3.90.30	Material de Consumo				10.000,00	10.000,00
3.3.90.36	Outros Serviços de Terceiros – Pessoa Física				5.000,00	5.000,00
3.3.90.39	Outros Serviços de Terceiros – Pessoa Jurídica				10.000,00	10.000,00
25 752 2501 2.153	Manutenção das ações vinculadas a eletrificação rural e iluminação publica				80.000,00	80.000,00
3.3.90.30	Material de Consumo				50.000,00	50.000,00
3.3.90.36	Outros Serviços de Terceiros – Pessoa Física				10.000,00	10.000,00
3.3.90.39	Outros Serviços de Terceiros – Pessoa Jurídica				20.000,00	20.000,00
Total da Unidade Orçamentária				80.000,00	240.000,00	320.000,00

Unidade Orçamentária: 21001 - CONSÓRCIO DOS MUNICÍPIOS PERNAMBUCANOS - COMUPE

Código	Especificação	Não Orçamentária	Operação Especial	Projetos	Atividades	Total
4	Administração				136.000,00	136.000,00
4 122	Administração Geral				136.000,00	136.000,00
4 122 5	Manutenção de Consórcio Público				136.000,00	136.000,00
4 122 5 2.205	Gestão das Ações Administrativas do COMUPE				136.000,00	136.000,00
3.1.90.04	Contratação por Tempo Determinado				5.500,00	5.500,00
3.1.90.11	Vencimentos e Vantagens Fixas – Pessoal Civil				34.000,00	34.000,00
3.1.90.13	Obrigações Patronais				10.000,00	10.000,00
3.1.90.34	Outras Despesas de Pessoal decorrentes de Contratos de Terceirização				6.300,00	6.300,00
3.1.90.37	Locação de Mão-de-Obra				3.000,00	3.000,00
3.1.90.91	Sentenças Judiciais				3.000,00	3.000,00
3.1.90.92	Despesas de Exercícios Anteriores				3.000,00	3.000,00
3.3.90.14	Diárias – Civil				2.100,00	2.100,00
3.3.90.30	Material de Consumo				8.400,00	8.400,00
3.3.90.33	Passagens e Despesas com Locomoção				2.400,00	2.400,00
3.3.90.35	Serviços de Consultoria				15.000,00	15.000,00
3.3.90.36	Outros Serviços de Terceiros – Pessoa Física				4.000,00	4.000,00
3.3.90.39	Outros Serviços de Terceiros – Pessoa Jurídica				14.200,00	14.200,00
3.3.90.46	Auxílio-Alimentação				3.000,00	3.000,00
3.3.90.47	Obrigações Tributárias e Contributivas				800,00	800,00
3.3.90.91	Sentenças Judiciais				3.000,00	3.000,00
3.3.90.92	Despesas de Exercícios Anteriores				4.000,00	4.000,00
3.3.90.93	Indenizações e Restituições				3.000,00	3.000,00
3.3.90.96	Ressarcimento de Despesas de Pessoal Requisitado				3.000,00	3.000,00
4.4.90.51	Obras e Instalações				3.000,00	3.000,00

Documento Assinado Digitalmente por: MARIA JOSE CASTRO TENORIO
 Acesso em: https://eic.ice.pe.gov.br/epp/validaDoc.seam Código do documento: 34648701-1b22-4a8e-8783-25a5ba347d92





Município de Pesqueira

Praça Comendador José Didier, s/n - Centro - 55.200-000 - Pesqueira/ PE
 CNPJ: 10.264.406/0001-35 Fone: 87 3835-8715 prefeitura municipal de pesqueira@hotmail.com
<http://www.pesqueira.pe.gov.br/>



Usuário: Clara Gizelle Feitoza

Chave de Autenticação
1904-6566-562Página
34 / 46

Anexo 6 da Lei Nº 4.320/64 - Programa de Trabalho

Valores em R\$ - Período: Orçamento/2017

Unidade Orçamentária: 21001 - CONSÓRCIO DOS MUNICÍPIOS PERNAMBUCANOS - COMUPE

Código	Especificação	Não Orçamentária	Operação Especial	Projetos	Atividades	Total
4.4.90.52	Equipamentos e Material Permanente				4.500,00	4.500,00
4.4.90.61	Aquisição de Imóveis				3.000,00	3.000,00
Total da Unidade Orçamentária					136.000,00	136.000,00
Total da Unidade Gestora			6.000.000,00	7.376.000,00	63.684.300,00	77.060.300,00

Unidade Gestora: 3 - Fundo Municipal de Saúde de Pesqueira

Unidade Orçamentária: 16001 - DEPARTAMENTO DE ADMINISTRAÇÃO

Código	Especificação	Não Orçamentária	Operação Especial	Projetos	Atividades	Total
10	Saúde			465.000,00	14.849.300,00	15.314.300,00
10 122	Administração Geral			465.000,00	14.849.300,00	15.314.300,00
10 122 1005	GESTÃO ADMINISTRATIVA DA SAÚDE			465.000,00	14.849.300,00	15.314.300,00
10 122 1005 1.41	Reequipamento, aquisições de veículos e material permanente para a Gestão da Saúde			185.000,00		185.000,00
4.4.90.52	Equipamentos e Material Permanente			185.000,00		185.000,00
10 122 1005 1.42	Construções, reformas, ampliações e outras obras e instalações			230.000,00		230.000,00
4.4.90.51	Obras e Instalações			160.000,00		160.000,00
4.4.90.61	Aquisição de Imóveis			70.000,00		70.000,00
10 122 1005 1.129	Manutenção das ações de Alimentação e Nutrição			50.000,00		50.000,00
3.3.90.32	Material, Bem ou Serviço para Distribuição Gratuita			50.000,00		50.000,00
10 122 1005 2.79	Gestão administrativa da saúde e qualificação da gestão do SUS				14.849.300,00	14.849.300,00
3.1.90.04	Contratação por Tempo Determinado				5.500.000,00	5.500.000,00
3.1.90.11	Vencimentos e Vantagens Fixas – Pessoal Civil				5.700.000,00	5.700.000,00
3.1.90.13	Obrigações Patronais				1.500.000,00	1.500.000,00
3.1.90.16	Outras Despesas Variáveis – Pessoal Civil				2.000,00	2.000,00
3.1.90.91	Sentenças Judiciais				10.000,00	10.000,00
3.1.90.92	Despesas de Exercícios Anteriores				2.000,00	2.000,00
3.1.90.96	Ressarcimento de Despesas de Pessoal Requisitado				2.000,00	2.000,00
3.1.91.13	Obrigações Patronais				800.000,00	800.000,00
3.3.50.43	Subvenções Sociais				2.000,00	2.000,00
3.3.72.30	Material de Consumo				130.000,00	130.000,00
3.3.90.14	Diárias – Civil				150.000,00	150.000,00
3.3.90.30	Material de Consumo				176.000,00	176.000,00
3.3.90.34	Outras Despesas de Pessoal decorrentes de Contratos de Terceirização				2.000,00	2.000,00
3.3.90.35	Serviços de Consultoria				157.000,00	157.000,00
3.3.90.36	Outros Serviços de Terceiros – Pessoa Física				265.000,00	265.000,00
3.3.90.37	Locação de Mão-de-Obra				2.000,00	2.000,00
3.3.90.39	Outros Serviços de Terceiros – Pessoa Jurídica				357.300,00	357.300,00
3.3.90.47	Obrigações Tributárias e Contributivas				5.000,00	5.000,00
3.3.90.92	Despesas de Exercícios Anteriores				7.000,00	7.000,00
4.6.91.71	Principal da Dívida Contratual Resgatado				80.000,00	80.000,00
Total da Unidade Orçamentária				465.000,00	14.849.300,00	15.314.300,00

Unidade Orçamentária: 16002 - FUNDO MUNICIPAL DE SAÚDE (ENTIDADE SUPERVISIONADA)

Código	Especificação	Não Orçamentária	Operação Especial	Projetos	Atividades	Total
10	Saúde			793.000,00	16.685.000,00	17.478.000,00



Município de Pesqueira

Praça Comendador José Didier, s/n - Centro - 55.200-000 - Pesqueira/ PE
 CNPJ: 10.264.406/0001-35 Fone: 87 3835-8715 prefeitura municipal de pesqueira@hotmail.com
<http://www.pesqueira.pe.gov.br/>



Usuário: Clara Gizelle Feitoza	Chave de Autenticação 1904-6566-562	Página 35 / 46
--------------------------------	--	-------------------

Anexo 6 da Lei Nº 4.320/64 - Programa de Trabalho

Valores em R\$ - Período: Orçamento/2017

Unidade Orçamentária: 16002 - FUNDO MUNICIPAL DE SAÚDE (ENTIDADE SUPERVISIONADA)

Código	Especificação	Não Orçamentária	Operação Especial	Projetos	Atividades	Total
10 122	Administração Geral				35.000,00	35.000,00
10 122 1006	CONSELHO MUNICIPAL DE SAÚDE				35.000,00	35.000,00
10 122 1006 2.80	Manutenção das atividades do Conselho Municipal de Saúde				35.000,00	35.000,00
3.3.90.14	Diárias – Civil				7.000,00	7.000,00
3.3.90.30	Material de Consumo				12.000,00	12.000,00
3.3.90.36	Outros Serviços de Terceiros – Pessoa Física				8.000,00	8.000,00
3.3.90.39	Outros Serviços de Terceiros – Pessoa Jurídica				8.000,00	8.000,00
10 301	Atenção Básica			391.000,00	7.875.000,00	8.266.000,00
10 301 1001	ATENÇÃO BÁSICA A SAÚDE DA POPULAÇÃO			391.000,00	7.875.000,00	8.266.000,00
10 301 1001 1.31	Construções, reformas, ampliações e outras obras e instalações para a Atenção Básica			160.000,00		160.000,00
4.4.90.51	Obras e Instalações			160.000,00		160.000,00
10 301 1001 1.32	Reequipamento, aquisições de veículos e material permanente para o Programa de Atenção Básica a Saúde da população			231.000,00		231.000,00
4.4.90.52	Equipamentos e Material Permanente			231.000,00		231.000,00
10 301 1001 2.70	Manutenção das atividades gerais do programa de Atenção Básica a Saúde da População				7.875.000,00	7.875.000,00
3.1.90.04	Contratação por Tempo Determinado				1.812.000,00	1.812.000,00
3.1.90.11	Vencimentos e Vantagens Fixas – Pessoal Civil				2.505.000,00	2.505.000,00
3.1.90.13	Obrigações Patronais				512.000,00	512.000,00
3.1.90.16	Outras Despesas Variáveis – Pessoal Civil				40.000,00	40.000,00
3.1.90.92	Despesas de Exercícios Anteriores				15.000,00	15.000,00
3.1.91.13	Obrigações Patronais				402.000,00	402.000,00
3.3.72.30	Material de Consumo				28.000,00	28.000,00
3.3.90.30	Material de Consumo				792.000,00	792.000,00
3.3.90.32	Material, Bem ou Serviço para Distribuição Gratuita				4.000,00	4.000,00
3.3.90.34	Outras Despesas de Pessoal decorrentes de Contratos de Terceirização				4.000,00	4.000,00
3.3.90.36	Outros Serviços de Terceiros – Pessoa Física				484.000,00	484.000,00
3.3.90.39	Outros Serviços de Terceiros – Pessoa Jurídica				807.000,00	807.000,00
3.3.90.47	Obrigações Tributárias e Contributivas				52.000,00	52.000,00
3.3.90.48	Outros Auxílios Financeiros a Pessoas Físicas				406.000,00	406.000,00
3.3.90.92	Despesas de Exercícios Anteriores				12.000,00	12.000,00
10 302	Assistência Hospitalar e Ambulatorial			332.000,00	6.881.000,00	7.213.000,00
10 302 1002	ASSISTÊNCIA DE MÉDIA E ALTA COMPLEXIDADE HOSPITALAR E AMBULATORIAL			332.000,00	6.881.000,00	7.213.000,00
10 302 1002 1.34	Reequipamento, aquisições de veículos e material permanente para a Assistência de Média e Alta Complexidade			100.000,00		100.000,00
4.4.90.52	Equipamentos e Material Permanente			100.000,00		100.000,00
10 302 1002 1.35	Construções, reformas, ampliações e outras obras e instalações para a assistência de média e alta complexidade			232.000,00		232.000,00
4.4.90.51	Obras e Instalações			232.000,00		232.000,00
10 302 1002 2.71	Manutenção das atividades gerais do programa de Assistência de Média e Alta Complexidade Hospitalar e Ambulatorial				6.881.000,00	6.881.000,00
3.1.90.04	Contratação por Tempo Determinado				555.000,00	555.000,00
3.1.90.11	Vencimentos e Vantagens Fixas – Pessoal Civil				5.000.000,00	5.000.000,00
3.1.90.13	Obrigações Patronais				200.000,00	200.000,00
3.1.90.16	Outras Despesas Variáveis – Pessoal Civil				7.000,00	7.000,00

Documento assinado Digitalmente por: MARIA JOSE CASTRO TENORIO
 Aceite em https://eice.ice.pe.gov.br/validador/validador.asp?doc=347692&assina=347692





Município de Pesqueira

Praça Comendador José Didier, s/n - Centro - 55.200-000 - Pesqueira/ PE
 CNPJ: 10.264.406/0001-35 Fone: 87 3835-8715 prefeitura municipal de pesqueira@hotmail.com
<http://www.pesqueira.pe.gov.br/>



Usuário: Clara Gizelle Feitoza	Chave de Autenticação 1904-6566-562	Página 36 / 46
--------------------------------	--	-------------------

Anexo 6 da Lei Nº 4.320/64 - Programa de Trabalho

Valores em R\$ - Período: Orçamento/2017

Unidade Orçamentária: 16002 - FUNDO MUNICIPAL DE SAÚDE (ENTIDADE SUPERVISIONADA)

Código	Especificação	Não Orçamentária	Operação Especial	Projetos	Atividades	Total
	3.1.90.92				7.000,00	7.000,00
	3.1.91.13				7.000,00	7.000,00
	3.3.50.43				5.000,00	5.000,00
	3.3.72.30				130.000,00	130.000,00
	3.3.90.30				2.235.000,00	2.235.000,00
	3.3.90.32				22.000,00	22.000,00
	3.3.90.34				4.000,00	4.000,00
	3.3.90.35				12.000,00	12.000,00
	3.3.90.36				225.000,00	225.000,00
	3.3.90.37				15.000,00	15.000,00
	3.3.90.39				2.015.000,00	2.015.000,00
	3.3.90.47				4.000,00	4.000,00
	3.3.90.48				680.000,00	680.000,00
	3.3.90.92				18.000,00	18.000,00
10 303	Suporte Profilático e Terapêutico			25.000,00	840.000,00	865.000,00
10 303 1003	ASSISTÊNCIA FARMACÊUTICA			25.000,00	840.000,00	865.000,00
10 303 1003 1.37	Construções, reformas, ampliações e outras obras e instalações e aquisição de material permanente para a Assistência Farmacêutica			25.000,00		25.000,00
	4.4.90.51			10.000,00		10.000,00
	4.4.90.52			15.000,00		15.000,00
10 303 1003 2.73	Manutenção das Ações de Manutenção da Assistência farmacêutica Básica				831.000,00	831.000,00
	3.3.72.30				190.000,00	190.000,00
	3.3.90.30				563.000,00	563.000,00
	3.3.90.32				20.000,00	20.000,00
	3.3.90.36				25.000,00	25.000,00
	3.3.90.39				3.000,00	3.000,00
	3.3.93.30				30.000,00	30.000,00
10 303 1003 2.74	Manutenção da Assistência Farmacêutica Complementar				9.000,00	9.000,00
	3.3.90.30				2.000,00	2.000,00
	3.3.90.32				5.000,00	5.000,00
	3.3.90.36				1.000,00	1.000,00
	3.3.90.39				1.000,00	1.000,00
10 304	Vigilância Sanitária				153.000,00	153.000,00
10 304 1004	VIGILÂNCIA EM SAÚDE				153.000,00	153.000,00
10 304 1004 2.76	Manutenção das ações de Vigilância em Saúde				153.000,00	153.000,00
	3.1.90.04				30.000,00	30.000,00
	3.1.90.11				4.000,00	4.000,00
	3.1.90.13				10.000,00	10.000,00
	3.1.90.16				15.000,00	15.000,00
	3.1.90.92				4.000,00	4.000,00
	3.1.91.13				25.000,00	25.000,00
	3.3.90.30				10.000,00	10.000,00
	3.3.90.36				7.000,00	7.000,00

Documento assinado digitalmente por: MARIA JOSE CASTRO TENORIO
 https://eic.ice.pe.gov.br/epp/validaDoc.seam Código do documento: 34648701-1b22-4a8e-8783-25a5ba347d92





Município de Pesqueira

Praça Comendador José Didier, s/n - Centro - 55.200-000 - Pesqueira/ PE
 CNPJ: 10.264.406/0001-35 Fone: 87 3835-8715 prefeitura municipal de pesqueira@hotmail.com
<http://www.pesqueira.pe.gov.br/>



Usuário: Clara Gizelle Feitoza

Chave de Autenticação
1904-6566-562Página
37 / 46

Anexo 6 da Lei Nº 4.320/64 - Programa de Trabalho

Valores em R\$ - Período: Orçamento/2017

Unidade Orçamentária: 16002 - FUNDO MUNICIPAL DE SAÚDE (ENTIDADE SUPERVISIONADA)

Código	Especificação	Não Orçamentária	Operação Especial	Projetos	Atividades	Total
	3.3.90.39				23.000,00	23.000,00
	3.3.90.92				4.000,00	4.000,00
10 305	Vigilância Epidemiológica			45.000,00	901.000,00	946.000,00
10 305 1004	VIGILÂNCIA EM SAÚDE			45.000,00	901.000,00	946.000,00
10 305 1004 1.38	Construções, reformas, ampliações e outras obras e instalações para a Vigilância em Saúde			15.000,00		15.000,00
	4.4.90.51				15.000,00	15.000,00
10 305 1004 1.39	Reequipamento, aquisições de veículos e material permanente para a Vigilância em Saúde			30.000,00		30.000,00
	4.4.90.52				30.000,00	30.000,00
10 305 1004 2.77	Manutenção das ações de Vigilância em Saúde				901.000,00	901.000,00
	3.1.90.04				76.000,00	76.000,00
	3.1.90.11				505.000,00	505.000,00
	3.1.90.13				21.000,00	21.000,00
	3.1.90.16				17.000,00	17.000,00
	3.1.90.92				4.000,00	4.000,00
	3.1.91.13				108.000,00	108.000,00
	3.3.50.43				5.000,00	5.000,00
	3.3.90.30				93.000,00	93.000,00
	3.3.90.36				32.000,00	32.000,00
	3.3.90.39				30.000,00	30.000,00
	3.3.90.47				6.000,00	6.000,00
	3.3.90.92				4.000,00	4.000,00
Total da Unidade Orçamentária				793.000,00	16.685.000,00	17.478.000,00

Unidade Orçamentária: 17001 - COMUPE - Programa de Saúde

Código	Especificação	Não Orçamentária	Operação Especial	Projetos	Atividades	Total
10	Saúde				510.000,00	510.000,00
10 301	Atenção Básica				60.000,00	60.000,00
10 301 6	Atenção Básica				60.000,00	60.000,00
10 301 6 2.206	Manutenção das Atividades de Saúde Bucal				30.000,00	30.000,00
	3.3.90.30				30.000,00	30.000,00
10 301 6 2.207	Manutenção das Atividades de Atenção Básica				30.000,00	30.000,00
	3.3.90.30				30.000,00	30.000,00
10 302	Assistência Hospitalar e Ambulatorial				200.000,00	200.000,00
10 302 7	Assistência Hospitalar e Ambulatorial				200.000,00	200.000,00
10 302 7 2.208	Manutenção das Atividades Hospitalares e Ambulatoriais				200.000,00	200.000,00
	3.3.90.30				200.000,00	200.000,00
10 303	Suporte Profilático e Terapêutico				250.000,00	250.000,00
10 303 8	Assistência Farmacêutica				250.000,00	250.000,00
10 303 8 2.209	Manutenção das Atividades da Assistência Farmacêutica				250.000,00	250.000,00
	3.3.90.30				250.000,00	250.000,00
Total da Unidade Orçamentária					510.000,00	510.000,00

Total da Unidade Orçamentária

Total da Unidade Gestora

Unidade Gestora: 4-Fundo Municipal de Assistência Social de Pesqueira

Total da Unidade Gestora 1.258.000,00 32.044.300,00





Município de Pesqueira

Praça Comendador José Didier, s/n - Centro - 55.200-000 - Pesqueira/ PE
 CNPJ: 10.264.406/0001-35 Fone: 87 3835-8715 prefeitura municipal de pesqueira@hotmail.com
<http://www.pesqueira.pe.gov.br/>



Usuário: Clara Gizelle Feitoza	Chave de Autenticação 1904-6566-562	Página 38 / 46
--------------------------------	--	-------------------

Anexo 6 da Lei Nº 4.320/64 - Programa de Trabalho

Valores em R\$ - Período: Orçamento/2017

Unidade Orçamentária: 7003 - FUNDO MUNICIPAL DE ASSISTÊNCIA SOCIAL (ENTIDADE SUPERVISIONADA)

Código	Especificação	Não Orçamentária	Operação Especial	Projetos	Atividades	Total
8	Assistência Social			305.000,00	3.172.400,00	3.477.400,00
8 122	Administração Geral			202.000,00	1.978.000,00	2.180.000,00
8 122 801	GESTÃO DA ASSISTÊNCIA SOCIAL			30.000,00	1.472.000,00	1.502.000,00
8 122 801 1.11	Reequipamento, aquisições de veículos e material permanente para a Gestão da Assistência Social			10.000,00		10.000,00
4.4.90.52	Equipamentos e Material Permanente			10.000,00		10.000,00
8 122 801 1.150	Aquisição de Imóveis, Construções Reformas e ampliações para a secretaria de Assistência Social e suas unidades.			20.000,00		20.000,00
4.4.90.51	Obras e Instalações			10.000,00		10.000,00
4.4.90.61	Aquisição de Imóveis			10.000,00		10.000,00
8 122 801 2.20	Manutenção das atividades gerais do programa de Gestão da Assistência Social				1.472.000,00	1.472.000,00
3.1.90.04	Contratação por Tempo Determinado				120.000,00	120.000,00
3.1.90.11	Vencimentos e Vantagens Fixas – Pessoal Civil				540.000,00	540.000,00
3.1.90.13	Obrigações Patronais				42.000,00	42.000,00
3.1.90.91	Sentenças Judiciais				10.000,00	10.000,00
3.1.90.92	Despesas de Exercícios Anteriores				3.000,00	3.000,00
3.1.90.93	Indenizações e Restituições				10.000,00	10.000,00
3.1.90.96	Ressarcimento de Despesas de Pessoal Requisitado				2.000,00	2.000,00
3.1.91.13	Obrigações Patronais				32.000,00	32.000,00
3.3.90.14	Diárias – Civil				30.000,00	30.000,00
3.3.90.30	Material de Consumo				180.000,00	180.000,00
3.3.90.31	Premiações Culturais, Artísticas, Científicas, Desportivas e Outras				10.000,00	10.000,00
3.3.90.32	Material, Bem ou Serviço para Distribuição Gratuita				10.000,00	10.000,00
3.3.90.33	Passagens e Despesas com Locomoção				2.000,00	2.000,00
3.3.90.34	Outras Despesas de Pessoal decorrentes de Contratos de Terceirização				2.000,00	2.000,00
3.3.90.35	Serviços de Consultoria				80.000,00	80.000,00
3.3.90.36	Outros Serviços de Terceiros – Pessoa Física				75.000,00	75.000,00
3.3.90.39	Outros Serviços de Terceiros – Pessoa Jurídica				300.000,00	300.000,00
3.3.90.47	Obrigações Tributárias e Contributivas				10.000,00	10.000,00
3.3.90.48	Outros Auxílios Financeiros a Pessoas Físicas				6.000,00	6.000,00
3.3.90.92	Despesas de Exercícios Anteriores				3.000,00	3.000,00
3.3.90.93	Indenizações e Restituições				5.000,00	5.000,00
8 122 804	GESTÃO DO SISTEMA ÚNICO DE ASSISTÊNCIA SOCIAL - SUAS			172.000,00	506.000,00	678.000,00
8 122 804 1.151	Aquisição de moveis, veiculos, maquinas, equipamentos e outros vinculados ao IGD/suas			25.000,00		25.000,00
4.4.90.52	Equipamentos e Material Permanente			25.000,00		25.000,00
8 122 804 1.152	Construções, reformas e ampliações vinculadas gestão do Bolsa Família e cadastro único			30.000,00		30.000,00
4.4.90.51	Obras e Instalações			30.000,00		30.000,00
8 122 804 1.153	Aquisição de móveis, maquinas e equipamentos para a gestão do bolsa familia e cadastro único			117.000,00		117.000,00
4.4.90.52	Equipamentos e Material Permanente			117.000,00		117.000,00
8 122 804 2.53	IGDSUAS – Índice de Gestão Descentralizada do Sistema Único de Assistência Social				85.000,00	85.000,00
3.1.90.04	Contratação por Tempo Determinado				12.000,00	12.000,00
3.1.90.11	Vencimentos e Vantagens Fixas – Pessoal Civil				7.000,00	7.000,00
3.1.90.13	Obrigações Patronais				5.000,00	5.000,00

Documento Assinado Digitalmente por: MARIA JOSE CASTRO TENORIO
 Acesso em: https://tce.pe.gov.br/epp/validaDoc.seam Código do documento: 34648701-1b22-4a8e-8783-25a5b3a347d92





Município de Pesqueira

Praça Comendador José Didier, s/n - Centro - 55.200-000 - Pesqueira/ PE
 CNPJ: 10.264.406/0001-35 Fone: 87 3835-8715 prefeituramunicipaldepesqueira@hotmail.com
<http://www.pesqueira.pe.gov.br/>



Usuário: Clara Gizelle Feitoza

Chave de Autenticação
1904-6566-562Página
39 / 46

Anexo 6 da Lei Nº 4.320/64 - Programa de Trabalho

Valores em R\$ - Período: Orçamento/2017

Unidade Orçamentária: 7003 - FUNDO MUNICIPAL DE ASSISTÊNCIA SOCIAL (ENTIDADE SUPERVISIONADA)

Código	Especificação	Não Orçamentária	Operação Especial	Projetos	Atividades	Total
	3.1.91.13				4.000,00	4.000,00
	3.3.90.14				8.000,00	8.000,00
	3.3.90.30				12.000,00	12.000,00
	3.3.90.36				12.000,00	12.000,00
	3.3.90.39				22.000,00	22.000,00
	3.3.90.47				3.000,00	3.000,00
8 122 804 2.56	Gestão do bolsa família e cadastro único				421.000,00	421.000,00
	3.1.90.04				102.000,00	102.000,00
	3.1.90.11				12.000,00	12.000,00
	3.1.90.13				32.000,00	32.000,00
	3.1.91.13				7.000,00	7.000,00
	3.3.90.14				4.000,00	4.000,00
	3.3.90.30				72.000,00	72.000,00
	3.3.90.36				110.000,00	110.000,00
	3.3.90.39				75.000,00	75.000,00
	3.3.90.48				7.000,00	7.000,00
8 123	Administração Financeira				11.000,00	11.000,00
8 123 808	APOIO A ENTIDADES SEM FINS LUCRATIVOS				11.000,00	11.000,00
8 123 808 2.61	Apoio as entidades sociais e sem fins lucrativos que atuam no município				11.000,00	11.000,00
	3.3.50.43				5.000,00	5.000,00
	3.3.90.30				2.000,00	2.000,00
	3.3.90.36				2.000,00	2.000,00
	3.3.90.39				2.000,00	2.000,00
8 243	Assistência à Criança e ao Adolescente				88.000,00	88.000,00
8 243 803	FORTALECIMENTO DA REDE DE PROTEÇÃO SOCIAL ESPECIAL				88.000,00	88.000,00
8 243 803 2.198	Manutenção das ações estratégicas do Programa de Erradicação do Trabalho Infantil				88.000,00	88.000,00
	3.1.90.04				44.000,00	44.000,00
	3.1.90.11				12.000,00	12.000,00
	3.1.90.13				11.000,00	11.000,00
	3.3.90.30				7.000,00	7.000,00
	3.3.90.36				4.000,00	4.000,00
	3.3.90.39				10.000,00	10.000,00
8 244	Assistência Comunitária			103.000,00	1.095.400,00	1.198.400,00
8 244 802	FORTALECIMENTO DA REDE DE PROTEÇÃO SOCIAL BÁSICA			103.000,00	750.400,00	853.400,00
8 244 802 1.154	Aquisição de moveis, maquinas e equipamentos diversos			103.000,00		103.000,00
	4.4.90.52			103.000,00		103.000,00
8 244 802 2.26	Manutenção das atividades gerais dos serviços de convivencia e fortalecimento de vínculo				407.000,00	407.000,00
	3.1.90.04				193.000,00	193.000,00
	3.1.90.11				7.000,00	7.000,00
	3.1.90.13				35.000,00	35.000,00
	3.1.91.13				0,00	0,00
	3.3.90.30				0,00	0,00
	3.3.90.32				2.000,00	2.000,00

Documento Assinado Digitalmente por: MARIA JOSE CASTRO TENORIO
 Acesso em: 27/09/2017 10:00:00 https://eic.ice.pe.gov.br/validadorDoc:seam Código do documento: 34648701-1b22-4a8e-8783-25a5ba347d92





Município de Pesqueira

Praça Comendador José Didier, s/n - Centro - 55.200-000 - Pesqueira/ PE
 CNPJ: 10.264.406/0001-35 Fone: 87 3835-8715 prefeitura municipal de pesqueira@hotmail.com
<http://www.pesqueira.pe.gov.br/>



Usuário: Clara Gizelle Feitoza

Chave de Autenticação
1904-6566-562Página
40 / 46

Anexo 6 da Lei Nº 4.320/64 - Programa de Trabalho

Valores em R\$ - Período: Orçamento/2017

Unidade Orçamentária: 7003 - FUNDO MUNICIPAL DE ASSISTÊNCIA SOCIAL (ENTIDADE SUPERVISIONADA)

Código	Especificação	Não Orçamentária	Operação Especial	Projetos	Atividades	Total
8 244 802 2.30	Manutenção das atividades vinculadas a inclusão produtiva				5.000,00	5.000,00
	Outros Serviços de Terceiros – Pessoa Física				20.000,00	20.000,00
	Outros Serviços de Terceiros – Pessoa Jurídica				56.000,00	56.000,00
	Outros Auxílios Financeiros a Pessoas Físicas				2.000,00	2.000,00
8 244 802 2.57	Manutenção de ações vinculadas ao Programa ACESSUAS				56.000,00	56.000,00
	Outros Auxílios Financeiros a Pessoas Físicas				5.000,00	5.000,00
	Contratação por Tempo Determinado				20.000,00	20.000,00
	Obrigações Patronais				4.000,00	4.000,00
	Diárias – Civil				2.000,00	2.000,00
	Material de Consumo				12.000,00	12.000,00
	Outros Serviços de Terceiros – Pessoa Física				8.000,00	8.000,00
	Outros Serviços de Terceiros – Pessoa Jurídica				8.000,00	8.000,00
	Obrigações Tributárias e Contributivas				2.000,00	2.000,00
8 244 802 2.190	Manutenção das ações vinculadas ao Piso Básico Fixo				282.400,00	282.400,00
	Contratação por Tempo Determinado				127.000,00	127.000,00
	Vencimentos e Vantagens Fixas – Pessoal Civil				12.000,00	12.000,00
	Obrigações Patronais				24.000,00	24.000,00
	Obrigações Patronais				4.000,00	4.000,00
	Material de Consumo				31.000,00	31.000,00
	Outros Serviços de Terceiros – Pessoa Física				37.400,00	37.400,00
	Outros Serviços de Terceiros – Pessoa Jurídica				47.000,00	47.000,00
8 244 803	FORTALECIMENTO DA REDE DE PROTEÇÃO SOCIAL ESPECIAL				263.000,00	263.000,00
8 244 803 2.43	Manutenção das ações de Implantação e Manutenção de Casa de Passagem				14.000,00	14.000,00
	Material de Consumo				6.000,00	6.000,00
	Outros Serviços de Terceiros – Pessoa Física				4.000,00	4.000,00
	Outros Serviços de Terceiros – Pessoa Jurídica				4.000,00	4.000,00
8 244 803 2.47	Abrigos – Casa de Acolhimento para Crianças e Adolescentes				129.000,00	129.000,00
	Material de Consumo				30.000,00	30.000,00
	Outros Serviços de Terceiros – Pessoa Física				95.000,00	95.000,00
	Outros Serviços de Terceiros – Pessoa Jurídica				4.000,00	4.000,00
8 244 803 2.189	Manutenção das ações vinculadas ao Piso Fixo de Média Complexidade				120.000,00	120.000,00
	Contratação por Tempo Determinado				62.000,00	62.000,00
	Vencimentos e Vantagens Fixas – Pessoal Civil				7.000,00	7.000,00
	Obrigações Patronais				16.000,00	16.000,00
	Obrigações Patronais				4.000,00	4.000,00
	Material de Consumo				12.000,00	12.000,00
	Material, Bem ou Serviço para Distribuição Gratuita				4.000,00	4.000,00
	Outros Serviços de Terceiros – Pessoa Física				7.000,00	7.000,00
	Outros Serviços de Terceiros – Pessoa Jurídica				6.000,00	6.000,00
	Outros Auxílios Financeiros a Pessoas Físicas				2.000,00	2.000,00
8 244 810	BENEFÍCIOS EVENTUAIS				00.000,00	00.000,00
8 244 810 2.65	Manutenção do co-financiamento para aquisição de cestas básicas, enxovais, funerais, auxílio aluguel, ataúdes, translados, conforme legislação municipal				00.000,00	00.000,00

Documento Assinado Digitalmente por: MARIA JOSE CASTRO TENORIO
 Acesso em: https://eic.ice.pe.gov.br/validador/validadorDoc:seam Código do documento: 34648701-1b22-4a8e-8783-25a5ba347d92





Município de Pesqueira

Praça Comendador José Didier, s/n - Centro - 55.200-000 - Pesqueira/ PE
 CNPJ: 10.264.406/0001-35 Fone: 87 3835-8715 prefeitura municipal de pesqueira@hotmail.com
<http://www.pesqueira.pe.gov.br/>



Usuário: Clara Gizelle Feitoza	Chave de Autenticação 1904-6566-562	Página 41 / 46
--------------------------------	--	-------------------

Anexo 6 da Lei Nº 4.320/64 - Programa de Trabalho

Valores em R\$ - Período: Orçamento/2017

Unidade Orçamentária: 7003 - FUNDO MUNICIPAL DE ASSISTÊNCIA SOCIAL (ENTIDADE SUPERVISIONADA)

Código	Especificação	Não Orçamentária	Operação Especial	Projetos	Atividades	Total
8 244 811	Material, Bem ou Serviço para Distribuição Gratuita				60.000,00	60.000,00
8 244 811 2.66	BENEFÍCIO DE PRESTAÇÃO CONTINUADA - BPC				22.000,00	22.000,00
8 244 811 2.66	Manutenção das atividades vinculadas ao Programa de Prestação Continuada – BPC				22.000,00	22.000,00
3.3.90.06	Benefício Mensal ao Deficiente e ao Idoso				4.000,00	4.000,00
3.3.90.30	Material de Consumo				4.000,00	4.000,00
3.3.90.32	Material, Bem ou Serviço para Distribuição Gratuita				10.000,00	10.000,00
3.3.90.39	Outros Serviços de Terceiros – Pessoa Jurídica				4.000,00	4.000,00
16	Habitação			200.000,00	66.000,00	266.000,00
16 481	Habitação Rural			40.000,00	38.000,00	78.000,00
16 481 1601	HABITAÇÃO POPULAR			40.000,00	38.000,00	78.000,00
16 481 1601 1.36	Implantação de projetos de habitação popular, de interesse social, infra-estrutura, urbanística e outros.			40.000,00		40.000,00
4.4.90.51	Obras e Instalações			40.000,00		40.000,00
16 481 1601 2.75	Manutenção das atividades gerais do programa Habita				38.000,00	38.000,00
3.3.90.30	Material de Consumo				10.000,00	10.000,00
3.3.90.32	Material, Bem ou Serviço para Distribuição Gratuita				10.000,00	10.000,00
3.3.90.36	Outros Serviços de Terceiros – Pessoa Física				8.000,00	8.000,00
3.3.90.39	Outros Serviços de Terceiros – Pessoa Jurídica				10.000,00	10.000,00
16 482	Habitação Urbana			160.000,00	28.000,00	188.000,00
16 482 1601	HABITAÇÃO POPULAR			160.000,00	28.000,00	188.000,00
16 482 1601 1.36	Implantação de projetos de habitação popular, de interesse social, infra-estrutura, urbanística e outros.			160.000,00		160.000,00
4.4.90.51	Obras e Instalações			160.000,00		160.000,00
16 482 1601 2.75	Manutenção das atividades gerais do programa Habita				28.000,00	28.000,00
3.3.90.30	Material de Consumo				5.000,00	5.000,00
3.3.90.32	Material, Bem ou Serviço para Distribuição Gratuita				8.000,00	8.000,00
3.3.90.36	Outros Serviços de Terceiros – Pessoa Física				10.000,00	10.000,00
3.3.90.39	Outros Serviços de Terceiros – Pessoa Jurídica				5.000,00	5.000,00
Total da Unidade Orçamentária				505.000,00	3.238.400,00	3.743.400,00
Total da Unidade Gestora				505.000,00	3.238.400,00	3.743.400,00

Unidade Gestora: 5 - Instituto de Previdência dos Servidores Municipais de Pesqueira

Unidade Orçamentária: 17001 - INSTITUTO DE PREVIDÊNCIA DOS SERVIDORES MUNICIPAIS (ENTIDADE SUPERVISIONADA)

Código	Especificação	Não Orçamentária	Operação Especial	Projetos	Atividades	Total
4	Administração			320.000,00	628.160,00	948.160,00
4 122	Administração Geral			320.000,00	628.160,00	948.160,00
4 122 901	GESTÃO ADMINISTRATIVA DO RPPS			320.000,00	628.160,00	948.160,00
4 122 901 1.1	Execução de Obras, Aquisição de imóveis, Móveis, Máquinas e Equipamentos Diversos			320.000,00		320.000,00
4.4.90.51	Obras e Instalações			10.000,00		10.000,00
4.4.90.52	Equipamentos e Material Permanente			10.000,00		10.000,00
4.4.90.61	Aquisição de Imóveis			300.000,00		300.000,00
4 122 901 2.5	Gestão Administrativa do RPPS				603.160,00	603.160,00
3.1.90.04	Contratação por Tempo Determinado				603.160,00	603.160,00
3.1.90.11	Vencimentos e Vantagens Fixas – Pessoal Civil				140.000,00	140.000,00

Documento assinado digitalmente por: MARIA JOSE CASTRO TENORIO
 Acesso em: 11/08/2017 10:00:00
 Documento assinado digitalmente por: MARIA JOSE CASTRO TENORIO
 Acesso em: 11/08/2017 10:00:00





Município de Pesqueira

Praça Comendador José Didier, s/n - Centro - 55.200-000 - Pesqueira/ PE
 CNPJ: 10.264.406/0001-35 Fone: 87 3835-8715 prefeitura municipal de pesqueira@hotmail.com
<http://www.pesqueira.pe.gov.br/>



Usuário: Clara Gizelle Feitoza	Chave de Autenticação 1904-6566-562	Página 42 / 46
--------------------------------	--	-------------------

Anexo 6 da Lei Nº 4.320/64 - Programa de Trabalho

Valores em R\$ - Período: Orçamento/2017

Unidade Orçamentária: 17001 - INSTITUTO DE PREVIDÊNCIA DOS SERVIDORES MUNICIPAIS (ENTIDADE SUPERVISIONADA)

Código	Especificação	Não Orçamentária	Operação Especial	Projetos	Atividades	Total
	3.1.90.13				35.000,00	35.000,00
	3.1.91.13				10.000,00	10.000,00
	3.3.90.14				10.000,00	10.000,00
	3.3.90.30				10.000,00	10.000,00
	3.3.90.33				5.000,00	5.000,00
	3.3.90.35				193.160,00	193.160,00
	3.3.90.36				120.000,00	120.000,00
	3.3.90.39				60.000,00	60.000,00
	3.3.90.47				5.000,00	5.000,00
	3.3.90.92				5.000,00	5.000,00
4 122 901 2.902	Capacitação e Treinamento de Gestores do Fundo e do Conselho do RPPS				25.000,00	25.000,00
	3.3.90.14				5.000,00	5.000,00
	3.3.90.30				5.000,00	5.000,00
	3.3.90.33				5.000,00	5.000,00
	3.3.90.36				5.000,00	5.000,00
	3.3.90.39				5.000,00	5.000,00
9	Previdência Social				5.916.840,00	5.916.840,00
9 272	Previdência do Regime Estatutário				5.916.840,00	5.916.840,00
9 272 902	MANUTENÇÃO DAS ATIVIDADES PREVIDENCIÁRIAS DO RPPS				5.916.840,00	5.916.840,00
9 272 902 2.2	Manutenção das Atividades Previdenciárias				5.916.840,00	5.916.840,00
	3.1.90.01				4.000.000,00	4.000.000,00
	3.1.90.03				1.000.000,00	1.000.000,00
	3.1.90.05				900.000,00	900.000,00
	3.1.90.92				16.840,00	16.840,00
28	Encargos Especiais		60.000,00		20.000,00	80.000,00
28 843	Serviço da Dívida Interna		60.000,00			60.000,00
28 843 902	MANUTENÇÃO DAS ATIVIDADES PREVIDENCIÁRIAS DO RPPS		60.000,00			60.000,00
28 843 902 0.1	Precatórios e Setenças Judiciais		20.000,00			20.000,00
	3.1.90.91		10.000,00			10.000,00
	3.3.90.91		10.000,00			10.000,00
28 843 902 0.5	Amortização de Dívidas		40.000,00			40.000,00
	4.6.90.71		40.000,00			40.000,00
28 846	Outros Encargos Especiais				20.000,00	20.000,00
28 846 902	MANUTENÇÃO DAS ATIVIDADES PREVIDENCIÁRIAS DO RPPS				20.000,00	20.000,00
28 846 902 2.3	Indenizações e Restituições				20.000,00	20.000,00
	3.3.90.93				20.000,00	20.000,00
99	Reserva de Contingência				3.067.000,00	3.067.000,00
99 999	Reserva de Contingência				3.067.000,00	3.067.000,00
99 999 902	MANUTENÇÃO DAS ATIVIDADES PREVIDENCIÁRIAS DO RPPS				3.067.000,00	3.067.000,00
99 999 902 2.4	Reserva do RPPS				3.067.000,00	3.067.000,00
	9.9.99.99				3.067.000,00	3.067.000,00
	A Classificar					
Total da Unidade Orçamentária			60.000,00	320.000,00	9.632.000,00	10.012.000,00
Total da Unidade Gestora			60.000,00	320.000,00	9.632.000,00	10.012.000,00

Acesso em: 07/09/2017 às 10:00:00
 Documento Assinado Digitalmente por: MARIA JOSE CASTRO TENORIO
 Código do documento: 34648701-1b22-4a8e-8783-25a5ba347d92





Município de Pesqueira

Praça Comendador José Didier, s/n - Centro - 55.200-000 - Pesqueira/ PE
 CNPJ: 10.264.406/0001-35 Fone: 87 3835-8715 prefeitura municipal de pesqueira@hotmail.com
<http://www.pesqueira.pe.gov.br/>



Usuário: Clara Gizelle Feitoza	Chave de Autenticação 1904-6566-562	Página 43 / 46
--------------------------------	--	-------------------

Anexo 6 da Lei Nº 4.320/64 - Programa de Trabalho

Valores em R\$ - Período: Orçamento/2017

Unidade Gestora: 6-FUNDO MUNICIPAL DE DEFESA DOS DIREITOS DA CRIANÇA E DO ADOLESCENTE - FUNDECA

Unidade Orçamentária: 21001-FUNDO MUNICIPAL DE DEFESA DOS DIREITOS DA CRIANÇA E DO ADOLESCENTE - FUNDECA

Código	Especificação	Não Orçamentária	Operação Especial	Projetos	Atividades	Total
8	Assistência Social			40.000,00	406.000,00	446.000,00
8 122	Administração Geral			20.000,00	126.000,00	146.000,00
8 122 812	GESTÃO ADMINISTRATIVA DO FUNDO MUNICIPAL DOS DIREITOS DA CRIANÇA E DO ADOLESCENTE - FUMDECA			20.000,00	126.000,00	146.000,00
8 122 812 1.160	Construção, Reforma e/ou Ampliação de Imóveis do FUMDECA			10.000,00		10.000,00
4.4.90.51	Obras e Instalações			10.000,00		10.000,00
8 122 812 1.161	Aquisição de Móveis, Máquinas e Equipamentos para o FUMDECA			10.000,00		10.000,00
4.4.90.52	Equipamentos e Material Permanente			10.000,00		10.000,00
8 122 812 2.200	Manutenção das Ações vinculadas ao Fundo Municipal dos Direitos da Criança e do Adolescente				126.000,00	126.000,00
3.1.90.04	Contratação por Tempo Determinado				14.000,00	14.000,00
3.1.90.11	Vencimentos e Vantagens Fixas – Pessoal Civil				36.000,00	36.000,00
3.1.90.13	Obrigações Patronais				12.000,00	12.000,00
3.1.90.91	Sentenças Judiciais				2.000,00	2.000,00
3.1.90.92	Despesas de Exercícios Anteriores				2.000,00	2.000,00
3.1.90.93	Indenizações e Restituições				2.000,00	2.000,00
3.1.91.13	Obrigações Patronais				6.000,00	6.000,00
3.3.50.43	Subvenções Sociais				6.000,00	6.000,00
3.3.90.30	Material de Consumo				8.000,00	8.000,00
3.3.90.32	Material, Bem ou Serviço para Distribuição Gratuita				2.000,00	2.000,00
3.3.90.35	Serviços de Consultoria				18.000,00	18.000,00
3.3.90.36	Outros Serviços de Terceiros – Pessoa Física				6.000,00	6.000,00
3.3.90.39	Outros Serviços de Terceiros – Pessoa Jurídica				6.000,00	6.000,00
3.3.90.48	Outros Auxílios Financeiros a Pessoas Físicas				2.000,00	2.000,00
3.3.90.92	Despesas de Exercícios Anteriores				2.000,00	2.000,00
3.3.90.93	Indenizações e Restituições				2.000,00	2.000,00
8 243	Assistência à Criança e ao Adolescente			20.000,00	280.000,00	300.000,00
8 243 806	APOIO AOS CONSELHOS			20.000,00	280.000,00	300.000,00
8 243 806 1.18	Aquisição de móveis, máquinas, veiculo e equipamentos diversos			10.000,00		10.000,00
4.4.90.52	Equipamentos e Material Permanente			10.000,00		10.000,00
8 243 806 1.159	Construção, reforma e/ou ampliação de imóveis e instalações			10.000,00		10.000,00
4.4.90.51	Obras e Instalações			10.000,00		10.000,00
8 243 806 2.58	Manutenção das atividades do Conselho Municipal dos Direitos da Criança e do Adolescente e Conselho Tutelar				207.000,00	207.000,00
3.1.90.04	Contratação por Tempo Determinado				50.000,00	50.000,00
3.1.90.11	Vencimentos e Vantagens Fixas – Pessoal Civil				50.000,00	50.000,00
3.1.90.13	Obrigações Patronais				7.000,00	7.000,00
3.1.90.92	Despesas de Exercícios Anteriores				5.000,00	5.000,00
3.1.91.13	Obrigações Patronais				4.000,00	4.000,00
3.3.90.18	Auxílio Financeiro a Estudantes				5.000,00	5.000,00
3.3.90.30	Material de Consumo				10.000,00	10.000,00
3.3.90.32	Material, Bem ou Serviço para Distribuição Gratuita				10.000,00	10.000,00
3.3.90.33	Passagens e Despesas com Locomoção				5.000,00	5.000,00

Documento Assinado Digitalmente por: MARIA JOSE CASTRO TENORIO
 Acesso em: https://eic.ice.pe.gov.br/epp/validaDoc.seam Código do documento: 34648701-1b22-4a8e-8783-25a5ba347d92





Município de Pesqueira

Praça Comendador José Didier, s/n - Centro - 55.200-000 - Pesqueira/ PE
 CNPJ: 10.264.406/0001-35 Fone: 87 3835-8715 prefeitura municipal de pesqueira@hotmail.com
<http://www.pesqueira.pe.gov.br/>



Usuário: Clara Gizelle Feitoza	Chave de Autenticação 1904-6566-562	Página 44 / 46
--------------------------------	--	-------------------

Anexo 6 da Lei Nº 4.320/64 - Programa de Trabalho

Valores em R\$ - Período: Orçamento/2017

Unidade Orçamentária: 21001 - FUNDO MUNICIPAL DE DEFESA DOS DIREITOS DA CRIANÇA E DO ADOLESCENTE - FUNDECA

Código	Especificação	Não Orçamentária	Operação Especial	Projetos	Atividades	Total
	3.3.90.36				10.000,00	10.000,00
	3.3.90.39				20.000,00	20.000,00
	3.3.90.47				5.000,00	5.000,00
	3.3.90.48				2.000,00	2.000,00
	3.3.90.92				2.000,00	2.000,00
	3.3.90.93				2.000,00	2.000,00
8 243 806 2.59	Capacitação dos conselheiros				25.000,00	25.000,00
	3.3.90.14				6.000,00	6.000,00
	3.3.90.30				6.000,00	6.000,00
	3.3.90.33				4.000,00	4.000,00
	3.3.90.36				4.000,00	4.000,00
	3.3.90.39				5.000,00	5.000,00
8 243 806 2.60	Apoio a Realização de Conferências				48.000,00	48.000,00
	3.3.90.14				4.000,00	4.000,00
	3.3.90.30				4.000,00	4.000,00
	3.3.90.35				20.000,00	20.000,00
	3.3.90.36				10.000,00	10.000,00
	3.3.90.39				10.000,00	10.000,00
Total da Unidade Orçamentária				40.000,00	406.000,00	446.000,00
Total da Unidade Gestora				40.000,00	406.000,00	446.000,00

Unidade Gestora: 7 - Câmara Municipal de Pesqueira (Consolidação 2015)

Unidade Orçamentária: 7001 - CORPO DELIBERATIVO

Código	Especificação	Não Orçamentária	Operação Especial	Projetos	Atividades	Total
1	Legislativa				2.335.000,00	2.335.000,00
1 31	Ação Legislativa				2.335.000,00	2.335.000,00
1 31 101	GESTÃO ADMINISTRATIVA DA CÂMARA MUNICIPAL				2.335.000,00	2.335.000,00
1 31 101 2.160	Despesas com subsídios dos vereadores				1.840.000,00	1.840.000,00
	3.1.90.11				1.840.000,00	1.840.000,00
1 31 101 2.161	Concessão de diárias aos vereadores no desempenho das funções legislativa				280.000,00	280.000,00
	3.3.90.14				280.000,00	280.000,00
1 31 101 2.162	Despesas com capacitação e treinamento de agentes públicos do Poder Legislativo				10.000,00	10.000,00
	3.3.90.36				5.000,00	5.000,00
	3.3.90.39				5.000,00	5.000,00
1 31 101 2.163	Locação e Manutenção de Veículos a Serviços da Câmara de Vereadores				125.000,00	125.000,00
	3.3.90.30				100.000,00	100.000,00
	3.3.90.36				5.000,00	5.000,00
	3.3.90.39				20.000,00	20.000,00
1 31 101 2.169	Despesa com a verba indenizatória do Presidente da Mesa Diretora da Câmara				80.000,00	80.000,00
	3.3.90.93				80.000,00	80.000,00
Total da Unidade Orçamentária				346.487,01	2.335.000,00	2.335.000,00

Unidade Orçamentária: 7002 - SECRETARIA DA CÂMARA

Código	Especificação	Não Orçamentária	Operação Especial	Projetos	Atividades	Total
--------	---------------	------------------	-------------------	----------	------------	-------



Documento Assinado Digitalmente por: MARIA JOSE CASTRO TENORIO
 Acesso em: 06/05/2017 14:52:00
 http://www.pesqueira.pe.gov.br/validadorDoc.seam?codigo_documento=34648701-1b22-4a8e-878a-0a15b10a1709



Município de Pesqueira

Praça Comendador José Didier, s/n - Centro - 55.200-000 - Pesqueira/ PE
 CNPJ: 10.264.406/0001-35 Fone: 87 3835-8715 prefeitura municipal de pesqueira@hotmail.com
<http://www.pesqueira.pe.gov.br/>



Usuário: Clara Gizelle Feitoza	Chave de Autenticação 1904-6566-562	Página 45 / 46
--------------------------------	--	-------------------

Anexo 6 da Lei Nº 4.320/64 - Programa de Trabalho

Valores em R\$ - Período: Orçamento/2017

Unidade Orçamentária: 7002 - SECRETARIA DA CÂMARA

Código	Especificação	Não Orçamentária	Operação Especial	Projetos	Atividades	Total
1	Legislativa			160.000,00	1.644.000,00	1.804.000,00
1 31	Ação Legislativa			160.000,00	1.644.000,00	1.804.000,00
1 31 101	GESTÃO ADMINISTRATIVA DA CÂMARA MUNICIPAL			160.000,00	1.644.000,00	1.804.000,00
1 31 101 1.116	Reequipamento da Câmara de Vereadores			40.000,00		40.000,00
4.4.90.52	Equipamentos e Material Permanente			40.000,00		40.000,00
1 31 101 1.117	Construção, Reforma e/ou Ampliação da Estrutura Física do Poder Legislativo			60.000,00		60.000,00
4.4.90.51	Obras e Instalações			60.000,00		60.000,00
1 31 101 1.118	Aquisição de Veículos para o Poder Legislativo			50.000,00		50.000,00
4.4.90.52	Equipamentos e Material Permanente			50.000,00		50.000,00
1 31 101 1.119	Aquisição de Hardware e Software para o Poder Legislativo			10.000,00		10.000,00
4.4.90.52	Equipamentos e Material Permanente			10.000,00		10.000,00
1 31 101 2.159	Contratação de Consultorias e Assessorias Técnicas				150.000,00	150.000,00
3.3.90.35	Serviços de Consultoria				150.000,00	150.000,00
1 31 101 2.166	Gestão Administrativa da Unidade				1.432.000,00	1.432.000,00
3.1.90.11	Vencimentos e Vantagens Fixas – Pessoal Civil				860.000,00	860.000,00
3.1.90.16	Outras Despesas Variáveis – Pessoal Civil				2.000,00	2.000,00
3.1.90.93	Indenizações e Restituições				5.000,00	5.000,00
3.3.90.14	Diárias – Civil				200.000,00	200.000,00
3.3.90.30	Material de Consumo				80.000,00	80.000,00
3.3.90.36	Outros Serviços de Terceiros – Pessoa Física				60.000,00	60.000,00
3.3.90.39	Outros Serviços de Terceiros – Pessoa Jurídica				220.000,00	220.000,00
3.3.90.93	Indenizações e Restituições				5.000,00	5.000,00
1 31 101 2.167	Despesas com Cerimonial e Eventos da Câmara				15.000,00	15.000,00
3.3.90.30	Material de Consumo				5.000,00	5.000,00
3.3.90.36	Outros Serviços de Terceiros – Pessoa Física				5.000,00	5.000,00
3.3.90.39	Outros Serviços de Terceiros – Pessoa Jurídica				5.000,00	5.000,00
1 31 101 2.168	Divulgação Institucional do Poder Legislativo				15.000,00	15.000,00
3.3.90.30	Material de Consumo				5.000,00	5.000,00
3.3.90.36	Outros Serviços de Terceiros – Pessoa Física				5.000,00	5.000,00
3.3.90.39	Outros Serviços de Terceiros – Pessoa Jurídica				5.000,00	5.000,00
1 31 101 2.170	Reconhecimento de obrigações advindas de exercícios anteriores				5.000,00	5.000,00
3.1.90.92	Despesas de Exercícios Anteriores				2.000,00	2.000,00
3.3.90.92	Despesas de Exercícios Anteriores				3.000,00	3.000,00
1 31 101 2.172	Manutenção de página na internet para a divulgação dos atos e fatos administrativo				4.000,00	4.000,00
3.3.90.36	Outros Serviços de Terceiros – Pessoa Física				2.000,00	2.000,00
3.3.90.39	Outros Serviços de Terceiros – Pessoa Jurídica				2.000,00	2.000,00
1 31 101 2.173	Despesas com passagens e locomoção				5.000,00	5.000,00
3.3.90.33	Passagens e Despesas com Locomoção				5.000,00	5.000,00
1 31 101 2.174	Modernização e Informatização dos Processos do Poder Legislativo				6.000,00	6.000,00
3.3.90.35	Serviços de Consultoria				2.000,00	2.000,00
3.3.90.36	Outros Serviços de Terceiros – Pessoa Física				4.000,00	4.000,00
3.3.90.39	Outros Serviços de Terceiros – Pessoa Jurídica					
1 31 101 2.175	Manutenção do Sistema de Controle Interno da Câmara de Vereadores				12.000,00	12.000,00

Documento Assinado Digitalmente por: MARIA JOSE CASTRO TENORIO
 Acesso em: 27/07/2017 10:00:00
 https://eic.ice.pe.gov.br/validador/validadorDoc.seam Código do documento: 34648701-1b22-4a8e-8783-25a5ba347d92





Município de Pesqueira

Praça Comendador José Didier, s/n - Centro - 55.200-000 - Pesqueira/ PE
 CNPJ: 10.264.406/0001-35 Fone: 87 3835-8715 prefeituramunicipaldepesqueira@hotmail.com
<http://www.pesqueira.pe.gov.br/>



Usuário: Clara Gizelle Feitoza

Chave de Autenticação
1904-6566-562

Página
46 / 46

Anexo 6 da Lei Nº 4.320/64 - Programa de Trabalho

Valores em R\$ - Período: Orçamento/2017

Unidade Orçamentária: 7002 - SECRETARIA DA CÂMARA

Código	Especificação	Não Orçamentária	Operação Especial	Projetos	Atividades	Total
3.1.90.11	Vencimentos e Vantagens Fixas – Pessoal Civil				2.000,00	2.000,00
3.1.90.13	Obrigações Patronais				2.000,00	2.000,00
3.1.91.13	Obrigações Patronais				2.000,00	2.000,00
3.3.90.30	Material de Consumo				2.000,00	2.000,00
3.3.90.36	Outros Serviços de Terceiros – Pessoa Física				2.000,00	2.000,00
3.3.90.39	Outros Serviços de Terceiros – Pessoa Jurídica				2.000,00	2.000,00
28	Encargos Especiais		610.000,00			610.000,00
28 31	Ação Legislativa		610.000,00			610.000,00
28 31 0	Operações Especiais		4.000,00			4.000,00
28 31 0 0.3	Amortização de dívidas consolidadas contraídas junto a órgãos públicos		4.000,00			4.000,00
3.3.90.93	Indenizações e Restituições		2.000,00			2.000,00
4.6.90.71	Principal da Dívida Contratual Resgatado		2.000,00			2.000,00
28 31 101	GESTÃO ADMINISTRATIVA DA CÂMARA MUNICIPAL		606.000,00			606.000,00
28 31 101 0.4	Despesas com emolumentos e decisões da justiça		4.000,00			4.000,00
3.1.90.91	Sentenças Judiciais		2.000,00			2.000,00
3.3.90.91	Sentenças Judiciais		2.000,00			2.000,00
28 31 101 0.12	Contribuição para Órgãos Previdenciários		602.000,00			602.000,00
3.1.90.13	Obrigações Patronais		600.000,00			600.000,00
3.1.91.13	Obrigações Patronais		2.000,00			2.000,00
Total da Unidade Orçamentária			610.000,00	160.000,00	1.644.000,00	2.414.000,00
Total da Unidade Gestora			610.000,00	160.000,00	3.979.000,00	4.749.000,00
TOTAL GERAL			6.670.000,00	9.659.000,00	112.984.000,00	129.313.000,00

Entidades Consolidadas: Prefeitura Municipal de Pesqueira, Câmara Municipal de Pesqueira (2014) - Não usar em dados externos, Fundo Municipal de Saúde de Pesqueira, Fundo Municipal de Assistência Social de Pesqueira, Instituto de Previdência dos Servidores Municipais de Pesqueira, FUNDO MUNICIPAL DE DEFESA DOS DIREITOS DA CRIANÇA E DO ADOLESCENTE - FUNDECA, Câmara Municipal de Pesqueira (Consolidação 2015)





Município de Pesqueira

Praça Comendador José Didier, s/n - Centro - 55.200-000 - Pesqueira/ PE
 CNPJ: 10.264.406/0001-35 Fone: 87 3835-8715 prefeituramunicipaldepesqueira@hotmail.com
<http://www.pesqueira.pe.gov.br/>



Usuário: Clara Gizelle Feitoza	Chave de Autenticação 1600-5840-212	Página 1 / 5
--------------------------------	--	-----------------

Anexo 7 da Lei Nº 4.320/64 - Programa de Trabalho de Governo - Demonstrativo de Funções, Subfunções e Programas por Projetos e Atividades

Valores em R\$ - Período: Orçamento/2017

Código	Especificação	Não Orçamentária	Operação Especial	Projetos	Atividades	Total
1	Legislativa			160.000,00	3.979.000,00	4.139.000,00
1 31	Ação Legislativa			160.000,00	3.979.000,00	4.139.000,00
1 31 101	GESTÃO ADMINISTRATIVA DA CÂMARA MUNICIPAL			160.000,00	3.979.000,00	4.139.000,00
4	Administração			596.000,00	10.218.160,00	10.814.160,00
4 121	Planejamento e Orçamento			16.000,00	1.379.000,00	1.395.000,00
4 121 405	PLANEJAMENTO E ESTUDOS			16.000,00	1.379.000,00	1.395.000,00
4 122	Administração Geral			570.000,00	8.570.160,00	9.140.160,00
4 122 5	Manutenção de Consórcio Público				136.000,00	136.000,00
4 122 401	GESTÃO DO GABINETE DO PREFEITO			16.000,00	969.000,00	985.000,00
4 122 403	GESTÃO DO PATRIMÔNIO MUNICIPAL			30.000,00	140.000,00	170.000,00
4 122 406	GESTÃO E MODERNIZAÇÃO ADMINISTRATIVA E TECNOLÓGICA			20.000,00	3.964.000,00	3.984.000,00
4 122 407	CONSÓRCIOS COM ENTES FEDERATIVOS				136.000,00	136.000,00
4 122 410	GESTÃO ADMINISTRATIVA DA SECRETÁRIA E SUAS UNIDADES			184.000,00	2.597.000,00	2.781.000,00
4 122 901	GESTÃO ADMINISTRATIVA DO RPPS			320.000,00	628.160,00	948.160,00
4 123	Administração Financeira				44.000,00	44.000,00
4 123 409	APOIO À INSTITUIÇÕES SEM FINS LUCRATIVOS				44.000,00	44.000,00
4 128	Formação de Recursos Humanos				66.000,00	66.000,00
4 128 408	CAPACITAÇÃO E TREINAMENTO DE RECURSOS HUMANOS				66.000,00	66.000,00
4 131	Comunicação Social			10.000,00	159.000,00	169.000,00
4 131 404	DIVULGAÇÃO INSTITUCIONAL DA ADMINISTRAÇÃO			5.000,00	147.000,00	152.000,00
4 131 1401	CENTRAL DE ATENDIMENTO AO CIDADÃO			5.000,00	12.000,00	17.000,00
6	Segurança Pública			60.000,00	151.000,00	211.000,00
6 181	Policiamento			30.000,00	88.000,00	118.000,00
6 181 601	SEGURANÇA PÚBLICA			30.000,00	88.000,00	118.000,00
6 182	Defesa Civil			30.000,00	63.000,00	93.000,00
6 182 411	DEFESA CIVIL			30.000,00	63.000,00	93.000,00
8	Assistência Social			345.000,00	3.578.400,00	3.923.400,00
8 122	Administração Geral			222.000,00	2.104.000,00	2.326.000,00
8 122 801	GESTÃO DA ASSISTÊNCIA SOCIAL			30.000,00	1.472.000,00	1.502.000,00
8 122 804	GESTÃO DO SISTEMA ÚNICO DE ASSISTÊNCIA SOCIAL - SUAS			172.000,00	506.000,00	678.000,00
8 122 812	GESTÃO ADMINISTRATIVA DO FUNDO MUNICIPAL DOS DIREITOS DA CRIANÇA E DO ADOLESCENTE - FUMDECA			20.000,00	126.000,00	146.000,00
8 123	Administração Financeira				11.000,00	11.000,00
8 123 808	APOIO A ENTIDADES SEM FINS LUCRATIVOS				11.000,00	11.000,00
8 243	Assistência à Criança e ao Adolescente			20.000,00	368.000,00	388.000,00
8 243 803	FORTALECIMENTO DA REDE DE PROTEÇÃO SOCIAL ESPECIAL				88.000,00	88.000,00
8 243 806	APOIO AOS CONSELHOS			20.000,00	280.000,00	300.000,00
8 244	Assistência Comunitária			103.000,00	1.095.400,00	1.198.400,00
8 244 802	FORTALECIMENTO DA REDE DE PROTEÇÃO SOCIAL BÁSICA			103.000,00	750.400,00	853.400,00
8 244 803	FORTALECIMENTO DA REDE DE PROTEÇÃO SOCIAL ESPECIAL				263.000,00	263.000,00
8 244 810	BENEFÍCIOS EVENTUAIS				60.000,00	60.000,00
8 244 811	BENEFÍCIO DE PRESTAÇÃO CONTINUADA - BPC				22.000,00	22.000,00
9	Previdência Social				5.916.840,00	5.916.840,00
9 272	Previdência do Regime Estatutário				5.916.840,00	5.916.840,00
9 272 902	MANUTENÇÃO DAS ATIVIDADES PREVIDENCIÁRIAS DO RPPS				5.916.840,00	5.916.840,00
10	Saúde				14.884.300,00	14.884.300,00
10 122	Administração Geral				14.884.300,00	14.884.300,00
10 122 1005	GESTÃO ADMINISTRATIVA DA SAÚDE			465.000,00	14.849.300,00	15.314.300,00

Acesse em: <http://www.pesqueira.pe.gov.br/portal/cidadao> Código do documento: 34618701-1b22-1a8e-8783-25a5ba347d92





Município de Pesqueira

Praça Comendador José Didier, s/n - Centro - 55.200-000 - Pesqueira/ PE
 CNPJ: 10.264.406/0001-35 Fone: 87 3835-8715 prefeitura municipal de pesqueira@hotmail.com
<http://www.pesqueira.pe.gov.br/>



Usuário: Clara Gizelle Feitoza	Chave de Autenticação 1600-5840-212	Página 2 / 5
--------------------------------	--	-----------------

Anexo 7 da Lei Nº 4.320/64 - Programa de Trabalho de Governo - Demonstrativo de Funções, Subfunções e Programas por Projetos e Atividades

Valores em R\$ - Período: Orçamento/2017

Código	Especificação	Não Orçamentária	Operação Especial	Projetos	Atividades	Total
10 122 1006	CONSELHO MUNICIPAL DE SAÚDE				35.000,00	35.000,00
10 301	Atenção Básica			391.000,00	7.935.000,00	8.326.000,00
10 301 6	Atenção Básica				60.000,00	60.000,00
10 301 1001	ATENÇÃO BÁSICA A SAÚDE DA POPULAÇÃO			391.000,00	7.875.000,00	8.266.000,00
10 302	Assistência Hospitalar e Ambulatorial			332.000,00	7.081.000,00	7.413.000,00
10 302 7	Assistência Hospitalar e Ambulatorial				200.000,00	200.000,00
10 302 1002	ASSISTÊNCIA DE MÉDIA E ALTA COMPLEXIDADE HOSPITALAR E AMBULATORIAL			332.000,00	6.881.000,00	7.213.000,00
10 303	Suporte Profilático e Terapêutico			25.000,00	1.090.000,00	1.115.000,00
10 303 8	Assistência Farmacêutica				250.000,00	250.000,00
10 303 1003	ASSISTÊNCIA FARMACÊUTICA			25.000,00	840.000,00	865.000,00
10 304	Vigilância Sanitária				153.000,00	153.000,00
10 304 1004	VIGILÂNCIA EM SAÚDE				153.000,00	153.000,00
10 305	Vigilância Epidemiológica			45.000,00	901.000,00	946.000,00
10 305 1004	VIGILÂNCIA EM SAÚDE			45.000,00	901.000,00	946.000,00
12	Educação			1.529.000,00	42.344.000,00	43.873.000,00
12 128	Formação de Recursos Humanos				512.000,00	512.000,00
12 128 1209	APOIO À GRADUAÇÃO DE PROFESSORES DO ENSINO FUNDAMENTAL				512.000,00	512.000,00
12 243	Assistência à Criança e ao Adolescente				53.000,00	53.000,00
12 243 1212	BOLSA ESCOLA				53.000,00	53.000,00
12 306	Alimentação e Nutrição				1.655.000,00	1.655.000,00
12 306 1202	ALIMENTAÇÃO ESCOLAR				1.655.000,00	1.655.000,00
12 361	Ensino Fundamental			917.000,00	35.085.876,00	36.002.876,00
12 361 1201	EDUCAÇÃO NO CAMPO				315.000,00	315.000,00
12 361 1203	TRANSPORTE ESCOLAR			167.000,00	846.000,00	1.013.000,00
12 361 1204	MANUTENÇÃO E DESENVOLVIMENTO DA EDUCAÇÃO BÁSICA			210.000,00	30.515.876,00	30.725.876,00
12 361 1205	EXPANSÃO E MELHORIA DA REDE FÍSICA DE ENSINO			240.000,00	250.000,00	490.000,00
12 361 1213	REEQUIPAMENTO DIDÁTICO E PEDAGÓGICO			40.000,00		40.000,00
12 361 1214	DINHEIRO DIRETO NA ESCOLA (PDDE)			5.000,00	16.000,00	21.000,00
12 361 1215	APERFEIÇOAMENTO E MODERNIZAÇÃO DO SISTEMA DE ENSINO				118.000,00	118.000,00
12 361 1216	OLÍMPIADA MUNICIPAL DE MATEMÁTICA E LÍNGUA PORTUGUESA				13.000,00	13.000,00
12 361 1217	PROINFO			155.000,00	45.000,00	200.000,00
12 361 1218	JORNADA INTEGRAL ESCOLAR				15.000,00	15.000,00
12 361 1220	GESTÃO DA SECRETARIA DE EDUCAÇÃO			100.000,00	2.952.000,00	3.052.000,00
12 362	Ensino Médio				296.000,00	296.000,00
12 362 1203	TRANSPORTE ESCOLAR				296.000,00	296.000,00
12 363	Ensino Profissional			37.000,00	42.000,00	79.000,00
12 363 1201	EDUCAÇÃO NO CAMPO				12.000,00	12.000,00
12 363 1208	ENSINO TÉCNICO PROFISSIONALIZANTE E EMPREGO (PRONATEC)			37.000,00	15.000,00	52.000,00
12 363 1219	PROJOVEM TRABALHADOR				15.000,00	15.000,00
12 364	Ensino Superior				40.000,00	40.000,00
12 364 1211	TRANSPORTE ESCOLAR UNIVERSITÁRIO				40.000,00	40.000,00
12 365	Educação Infantil			555.000,00	3.869.124,00	4.424.124,00
12 365 1203	TRANSPORTE ESCOLAR				829.000,00	829.000,00
12 365 1204	MANUTENÇÃO E DESENVOLVIMENTO DA EDUCAÇÃO BÁSICA				2.938.124,00	2.938.124,00
12 365 1207	DESENVOLVIMENTO DA EDUCAÇÃO INFANTIL, CRECHES E PRÓINFÂNCIA			555.000,00	102.000,00	657.000,00
12 366	Educação de Jovens e Adultos				44.000,00	44.000,00
12 366 1204	MANUTENÇÃO E DESENVOLVIMENTO DA EDUCAÇÃO BÁSICA				44.000,00	44.000,00
12 366 1210	EDUCAÇÃO DE JOVENS, ADULTOS E IDOSOS				44.000,00	44.000,00
12 367	Educação Especial			20.000,00	49.000,00	69.000,00

Documento assinado Digitalmente por: MARIA JOSE CASTRO TENORIO
 Acesso em: 09/04/2017 10:00:00
 URL: https://tce.ce.gov.br/ep/validaDoc.seam Código do documento: 34648701-1b22-4a8e-8783-25a5ba347d92





Município de Pesqueira

Praça Comendador José Didier, s/n - Centro - 55.200-000 - Pesqueira/ PE
 CNPJ: 10.264.406/0001-35 Fone: 87 3835-8715 prefeituramunicipaldepesqueira@hotmail.com
<http://www.pesqueira.pe.gov.br/>

Usuário: Clara Gizelle Feitoza	Chave de Autenticação 1600-5840-212	Página 3 / 5
--------------------------------	--	-----------------

Anexo 7 da Lei Nº 4.320/64 - Programa de Trabalho de Governo - Demonstrativo de Funções, Subfunções e Programas por Projetos e Atividades

Valores em R\$ - Período: Orçamento/2017

Código	Especificação	Não Orçamentária	Operação Especial	Projetos	Atividades	Total
12 367 1206	EDUCAÇÃO ESPECIAL			20.000,00	49.000,00	69.000,00
13	Cultura			155.000,00	1.880.000,00	2.035.000,00
13 392	Difusão Cultural			155.000,00	1.880.000,00	2.035.000,00
13 392 1301	PESQUEIRA, TERRA DO DOCE, DA RENDA E DE EVENTOS CULTURAI			15.000,00	1.585.000,00	1.600.000,00
13 392 1302	PRESERVAÇÃO DA HISTÓRIA E DA CULTURA PESQUEIRENSE			110.000,00	219.000,00	329.000,00
13 392 1303	BANDA MUNICIPAL DE MÚSICA			30.000,00	76.000,00	106.000,00
14	Direitos da Cidadania			10.000,00	63.000,00	73.000,00
14 121	Planejamento e Orçamento			5.000,00	14.000,00	19.000,00
14 121 1403	CIDADÃO PARTICIPATIVO			5.000,00	14.000,00	19.000,00
14 422	Direitos Individuais, Coletivos e Difusos			5.000,00	49.000,00	54.000,00
14 422 1402	MULHER EM PAZ			5.000,00	49.000,00	54.000,00
15	Urbanismo			2.680.000,00	6.408.300,00	9.088.300,00
15 451	Infra-Estrutura Urbana			780.000,00	1.242.820,00	2.022.820,00
15 451 1501	HUMANIZAÇÃO E URBANIZAÇÃO DE ÁREAS PÚBLICAS			780.000,00	1.242.820,00	2.022.820,00
15 452	Serviços Urbanos			1.885.000,00	5.156.480,00	7.041.480,00
15 452 1504	MODERNIZAÇÃO DOS SERVIÇOS PÚBLICOS			10.000,00	5.021.480,00	5.031.480,00
15 452 1505	INFRAESTRUTURA URBANA			1.875.000,00	135.000,00	2.010.000,00
15 453	Transportes Coletivos Urbanos			15.000,00	9.000,00	24.000,00
15 453 1502	TERMINAL ALTERNATIVO			15.000,00	9.000,00	24.000,00
16	Habitação			200.000,00	66.000,00	266.000,00
16 481	Habitação Rural			40.000,00	38.000,00	78.000,00
16 481 1601	HABITAÇÃO POPULAR			40.000,00	38.000,00	78.000,00
16 482	Habitação Urbana			160.000,00	28.000,00	188.000,00
16 482 1601	HABITAÇÃO POPULAR			160.000,00	28.000,00	188.000,00
17	Saneamento			475.000,00	332.000,00	807.000,00
17 511	Saneamento Básico Rural			140.000,00	191.000,00	331.000,00
17 511 1701	SANEAMENTO AMBIENTAL			120.000,00	176.000,00	296.000,00
17 511 1702	SANEAMENTO RURAL SIMPLIFICADO			20.000,00	15.000,00	35.000,00
17 512	Saneamento Básico Urbano			115.000,00	30.000,00	145.000,00
17 512 1701	SANEAMENTO AMBIENTAL			115.000,00	30.000,00	145.000,00
17 544	Recursos Hídricos			220.000,00	111.000,00	331.000,00
17 544 1703	AMPLIAÇÃO DE RECURSOS HÍDRICOS			210.000,00	45.000,00	255.000,00
17 544 1704	ABASTECIMENTO DE ÁGUA EMERGENCIAL			10.000,00	66.000,00	76.000,00
18	Gestão Ambiental			1.425.000,00	101.000,00	1.526.000,00
18 541	Preservação e Conservação Ambiental			430.000,00	51.000,00	481.000,00
18 541 1802	GESTÃO AMBIENTAL			9.000,00	6.000,00	15.000,00
18 541 1803	RECICLAGEM E TRATAMENTO DE RESÍDUOS SÓLIDOS			340.000,00	45.000,00	385.000,00
18 541 1804	GERAÇÃO DE BIOENERGIA			81.000,00		81.000,00
18 542	Controle Ambiental			255.000,00		255.000,00
18 542 1802	GESTÃO AMBIENTAL			255.000,00		255.000,00
18 544	Recursos Hídricos			740.000,00	50.000,00	790.000,00
18 544 1801	RECURSOS HÍDRICOS			740.000,00	50.000,00	790.000,00
19	Ciência e Tecnologia			90.000,00	210.000,00	300.000,00
19 126	Tecnologia da Informação			90.000,00	210.000,00	300.000,00
19 126 1901	CIDADE DIGITAL			90.000,00	210.000,00	300.000,00
20	Agricultura			10.000,00	1.679.000,00	1.689.000,00
20 122	Administração Geral			10.000,00	1.679.000,00	1.689.000,00
20 122 409	APOIO À INSTITUIÇÕES SEM FINS LUCRATIVOS				80.000,00	80.000,00

Acesso ao Documento Digital: http://www.pesqueira.pe.gov.br/validaDoc.seam?Codigo do documento: 34648701-1b22-4a8e-8783-25a5ba347d92





Município de Pesqueira

Praça Comendador José Didier, s/n - Centro - 55.200-000 - Pesqueira/ PE
CNPJ: 10.264.406/0001-35 Fone: 87 3835-8715 prefeitura municipal de pesqueira@hotmail.com
<http://www.pesqueira.pe.gov.br/>



Usuário: Clara Gizelle Feitoza	Chave de Autenticação 1600-5840-212	Página 4 / 5
--------------------------------	--	-----------------

Anexo 7 da Lei Nº 4.320/64 - Programa de Trabalho de Governo - Demonstrativo de Funções, Subfunções e Programas por Projetos e Atividades

Valores em R\$ - Período: Orçamento/2017

Código	Especificação	Não Orçamentária	Operação Especial	Projetos	Atividades	Total
20 122 2008	GESTÃO DA SECRETARIA DE AGRICULTURA				1.590.000,00	1.590.000,00
20 122 2011	MODERNIZAÇÃO DE ÁREAS DE FEIRAS LIVRES			10.000,00	9.000,00	19.000,00
20 128	Formação de Recursos Humanos				8.000,00	8.000,00
20 128 2007	CAPACITAÇÃO E TREINAMENTO DE RECURSOS HUMANOS PARA O SETOR PRIMÁRIO				8.000,00	8.000,00
20 605	Abastecimento			160.000,00	29.000,00	189.000,00
20 605 2002	ABASTECIMENTO DE QUALIDADE			160.000,00	29.000,00	189.000,00
20 606	Extensão Rural			180.000,00	30.000,00	210.000,00
20 606 2001	EXTENSÃO RURAL			120.000,00	30.000,00	150.000,00
20 606 2005	PROMOÇÃO DO DESENVOLVIMENTO AGROPECUÁRIO			60.000,00		60.000,00
20 608	Promoção da Produção Agropecuária			115.000,00	182.000,00	297.000,00
20 608 2003	PROGRAMA NACIONAL DE AGRICULTURA FAMILIAR – PRONAF			80.000,00	15.000,00	95.000,00
20 608 2004	PRODUÇÃO E DISTRIBUIÇÃO DE SEMENTES E MUDAS			15.000,00	16.000,00	31.000,00
20 608 2006	CAMPANHA DE VACINAÇÃO DE ANIMAIS				47.000,00	47.000,00
20 608 2009	EXPOSIÇÃO E FEIRAS DE ANIMAIS			10.000,00	40.000,00	50.000,00
20 608 2010	DESENVOLVIMENTO DAS CULTURAS DE CAPRINOS, OVINOS, BOVINOS, AVES E SUINOS				50.000,00	50.000,00
20 608 2012	PRODUÇÃO SOLIDÁRIA			10.000,00	14.000,00	24.000,00
22	Indústria			15.000,00		15.000,00
22 661	Promoção Industrial			15.000,00		15.000,00
22 661 2201	IMPLANTAÇÃO E AMPLIAÇÃO DE INFRA-ESTRUTURA INDUSTRIAL			15.000,00		15.000,00
23	Comércio e Serviços			51.000,00	270.000,00	321.000,00
23 128	Formação de Recursos Humanos			11.000,00	90.000,00	101.000,00
23 128 2302	APOIO AO PEQUENO EMPREENDEDOR			5.000,00	35.000,00	40.000,00
23 128 2303	REALIZAÇÃO DE CURSOS PROFISSIONALIZANTES			6.000,00	55.000,00	61.000,00
23 691	Promoção Comercial				57.000,00	57.000,00
23 691 2304	REALIZAÇÃO DE FEIRAS E SEMINÁRIOS				57.000,00	57.000,00
23 695	Turismo			40.000,00	123.000,00	163.000,00
23 695 2301	PROMOÇÃO DO TURISMO			40.000,00	123.000,00	163.000,00
24	Comunicações				17.000,00	17.000,00
24 722	Telecomunicações				17.000,00	17.000,00
24 722 2401	RÁDIODIFUSÃO COMUNITÁRIA				17.000,00	17.000,00
25	Energia			10.000,00	105.000,00	115.000,00
25 752	Energia Elétrica			10.000,00	105.000,00	115.000,00
25 752 2501	ELETRIFICAÇÃO RURAL E ILUMINAÇÃO PÚBLICA			10.000,00	105.000,00	115.000,00
26	Transporte			15.000,00	15.000,00	30.000,00
26 782	Transporte Rodoviário			15.000,00	15.000,00	30.000,00
26 782 2601	TRANSPORTE TERMINAIS RODOVIÁRIOS ALTERNATIVOS E SINALIZAÇÃO URBANA			15.000,00	15.000,00	30.000,00
27	Desporto e Lazer			120.000,00	270.000,00	390.000,00
27 812	Desporto Comunitário			120.000,00	270.000,00	390.000,00
27 812 409	APOIO À INSTITUIÇÕES SEM FINS LUCRATIVOS				100.000,00	100.000,00
27 812 2701	ESPORTE TOTAL			110.000,00	60.000,00	170.000,00
27 812 2702	PROMOÇÃO DO DESPORTO E LAZER			10.000,00	110.000,00	120.000,00
28	Encargos Especiais		6.061.000,00		20.000,00	6.081.000,00
28 31	Ação Legislativa		610.000,00			610.000,00
28 31 0	Operações Especiais		4.000,00			4.000,00
28 31 101	GESTÃO ADMINISTRATIVA DA CÂMARA MUNICIPAL		606.000,00			606.000,00
28 843	Serviço da Dívida Interna		3.725.000,00			3.725.000,00
28 843 0	Operações Especiais		3.725.000,00			3.725.000,00
28 843 902	MANUTENÇÃO DAS ATIVIDADES PREVIDENCIÁRIAS DO RPPS		60.000,00			60.000,00

Documento Assinado Digitalmente por: MARIA JOSE DE ARAUJO FERREIRO
Acesse em: https://eice.ice.pe.gov.br/validaDoc.aspx?docId=34648701-1b22-4a8e-8783-25a5ba347d92





Município de Pesqueira

Praça Comendador José Didier, s/n - Centro - 55.200-000 - Pesqueira/ PE
CNPJ: 10.264.406/0001-35 Fone: 87 3835-8715 prefeituramunicipaldepesqueira@hotmail.com
<http://www.pesqueira.pe.gov.br/>



Usuário: Clara Gizelle Feitoza

Chave de Autenticação
1600-5840-212

Página
5 / 5

Anexo 7 da Lei Nº 4.320/64 - Programa de Trabalho de Governo - Demonstrativo de Funções, Subfunções e Programas por Projetos e Atividades

Valores em R\$ - Período: Orçamento/2017

Código	Especificação	Não Orçamentária	Operação Especial	Projetos	Atividades	Total
28 846	Outros Encargos Especiais		1.666.000,00		20.000,00	1.686.000,00
28 846 0	Operações Especiais		1.666.000,00			1.666.000,00
28 846 902	MANUTENÇÃO DAS ATIVIDADES PREVIDENCIÁRIAS DO RPPS				20.000,00	20.000,00
99	Reserva de Contingência		609.000,00		3.067.000,00	3.676.000,00
99 999	Reserva de Contingência		609.000,00		3.067.000,00	3.676.000,00
99 999 902	MANUTENÇÃO DAS ATIVIDADES PREVIDENCIÁRIAS DO RPPS				3.067.000,00	3.067.000,00
99 999 9999	RESERVA DE CONTIGÊNCIA		609.000,00			609.000,00
Total			6.670.000,00	9.659.000,00	112.984.000,00	129.313.000,00
TOTAL GERAL			6.670.000,00	9.659.000,00	112.984.000,00	129.313.000,00

Entidades Consolidadas: Prefeitura Municipal de Pesqueira, Câmara Municipal de Pesqueira (2014) - Não usar em dados externos, Fundo Municipal de Saúde de Pesqueira, Fundo Municipal de Assistência Social de Pesqueira, Instituto de Previdência dos Servidores Municipais de Pesqueira, FUNDO MUNICIPAL DE DEFESA DOS DIREITOS DA CRIANÇA E DO ADOLESCENTE - FUNDECA, Câmara Municipal de Pesqueira (Consolidação 2015)





Município de Pesqueira

Praça Comendador José Didier, s/n - Centro - 55.200-000 - Pesqueira/ PE
 CNPJ: 10.264.406/0001-35 Fone: 87 3835-8715 prefeitura municipal de pesqueira@hotmail.com
<http://www.pesqueira.pe.gov.br/>



Usuário: Clara Gizelle Feitoza	Chave de Autenticação 1520-5638-019	Página 1 / 5
--------------------------------	--	-----------------

Anexo 8 da Lei Nº 4.320/64 - Demonstrativo da Despesa por Funções, Subfunções e Programas, Conforme o Vínculo com os Recursos

Valores em R\$ - Período: Orçamento/2017

Código	Especificação	Ordinário	Vinculado	Total
1	Legislativa	4.139.000,00		4.139.000,00
1 31	Ação Legislativa	4.139.000,00		4.139.000,00
1 31 101	GESTÃO ADMINISTRATIVA DA CÂMARA MUNICIPAL	4.139.000,00		4.139.000,00
4	Administração	10.814.160,00		10.814.160,00
4 121	Planejamento e Orçamento	1.395.000,00		1.395.000,00
4 121 405	PLANEJAMENTO E ESTUDOS	1.395.000,00		1.395.000,00
4 122	Administração Geral	9.140.160,00		9.140.160,00
4 122 5	Manutenção de Consórcio Público	136.000,00		136.000,00
4 122 401	GESTÃO DO GABINETE DO PREFEITO	985.000,00		985.000,00
4 122 403	GESTÃO DO PATRIMÔNIO MUNICIPAL	170.000,00		170.000,00
4 122 406	GESTÃO E MODERNIZAÇÃO ADMINISTRATIVA E TECNOLÓGICA	3.984.000,00		3.984.000,00
4 122 407	CONSÓRCIOS COM ENTES FEDERATIVOS	136.000,00		136.000,00
4 122 410	GESTÃO ADMINISTRATIVA DA SECRETÁRIA E SUAS UNIDADES	2.781.000,00		2.781.000,00
4 122 901	GESTÃO ADMINISTRATIVA DO RPPS	948.160,00		948.160,00
4 123	Administração Financeira	44.000,00		44.000,00
4 123 409	APOIO À INSTITUIÇÕES SEM FINS LUCRATIVOS	44.000,00		44.000,00
4 128	Formação de Recursos Humanos	66.000,00		66.000,00
4 128 408	CAPACITAÇÃO E TREINAMENTO DE RECURSOS HUMANOS	66.000,00		66.000,00
4 131	Comunicação Social	169.000,00		169.000,00
4 131 404	DIVULGAÇÃO INSTITUCIONAL DA ADMINISTRAÇÃO	152.000,00		152.000,00
4 131 1401	CENTRAL DE ATENDIMENTO AO CIDADÃO	17.000,00		17.000,00
6	Segurança Pública	211.000,00		211.000,00
6 181	Policimento	118.000,00		118.000,00
6 181 601	SEGURANÇA PÚBLICA	118.000,00		118.000,00
6 182	Defesa Civil	93.000,00		93.000,00
6 182 411	DEFESA CIVIL	93.000,00		93.000,00
8	Assistência Social	2.369.400,00	1.554.000,00	3.923.400,00
8 122	Administração Geral	1.689.000,00	637.000,00	2.326.000,00
8 122 801	GESTÃO DA ASSISTÊNCIA SOCIAL	1.460.000,00	42.000,00	1.502.000,00
8 122 804	GESTÃO DO SISTEMA ÚNICO DE ASSISTÊNCIA SOCIAL - SUAS	83.000,00	595.000,00	678.000,00
8 122 812	GESTÃO ADMINISTRATIVA DO FUNDO MUNICIPAL DOS DIREITOS DA CRIANÇA E DO ADOLESCENTE - FUMDECA	146.000,00		146.000,00
8 123	Administração Financeira	11.000,00		11.000,00
8 123 808	APOIO A ENTIDADES SEM FINS LUCRATIVOS	11.000,00		11.000,00
8 243	Assistência à Criança e ao Adolescente	314.000,00	74.000,00	388.000,00
8 243 803	FORTEALECIMENTO DA REDE DE PROTEÇÃO SOCIAL ESPECIAL	14.000,00	74.000,00	88.000,00
8 243 806	APOIO AOS CONSELHOS	300.000,00		300.000,00
8 244	Assistência Comunitária	355.400,00	843.000,00	1.198.400,00
8 244 802	FORTEALECIMENTO DA REDE DE PROTEÇÃO SOCIAL BÁSICA	161.400,00	692.000,00	853.400,00
8 244 803	FORTEALECIMENTO DA REDE DE PROTEÇÃO SOCIAL ESPECIAL	118.000,00	145.000,00	263.000,00
8 244 810	BENEFÍCIOS EVENTUAIS	60.000,00		60.000,00
8 244 811	BENEFÍCIO DE PRESTAÇÃO CONTINUADA - BPC	16.000,00	6.000,00	22.000,00
9	Previdência Social		5.916.840,00	5.916.840,00
9 272	Previdência do Regime Estatutário		5.916.840,00	5.916.840,00
9 272 902	MANUTENÇÃO DAS ATIVIDADES PREVIDENCIÁRIAS DO RPPS		5.916.840,00	5.916.840,00
10	Saúde			
10 122	Administração Geral			
10 122 1005	GESTÃO ADMINISTRATIVA DA SAÚDE			
10 122 1006	CONSELHO MUNICIPAL DE SAÚDE			

Acesso em: 14/08/2017 às 14:48:38 por: MARIA JOSE CASTRO TENORIO
 Documento gerado por: Sistema de Gestão de Documentos
 Código do documento: 34648701-1b22-4a8e-8783-25a5ba347d92





Município de Pesqueira

Praça Comendador José Didier, s/n - Centro - 55.200-000 - Pesqueira/ PE
 CNPJ: 10.264.406/0001-35 Fone: 87 3835-8715 prefeituramunicipaldepesqueira@hotmail.com
<http://www.pesqueira.pe.gov.br/>



Usuário: Clara Gizelle Feitoza	Chave de Autenticação 1520-5638-019	Página 2 / 5
--------------------------------	--	-----------------

Anexo 8 da Lei Nº 4.320/64 - Demonstrativo da Despesa por Funções, Subfunções e Programas, Conforme o Vínculo com os Recursos

Valores em R\$ - Período: Orçamento/2017

Código	Especificação	Ordinário	Vinculado	Total
10 301	Atenção Básica	556.000,00	7.770.000,00	8.326.000,00
10 301 6	Atenção Básica	20.000,00	40.000,00	60.000,00
10 301 1001	ATENÇÃO BÁSICA A SAÚDE DA POPULAÇÃO	536.000,00	7.730.000,00	8.266.000,00
10 302	Assistência Hospitalar e Ambulatorial	606.000,00	6.807.000,00	7.413.000,00
10 302 7	Assistência Hospitalar e Ambulatorial	50.000,00	150.000,00	200.000,00
10 302 1002	ASSISTÊNCIA DE MÉDIA E ALTA COMPLEXIDADE HOSPITALAR E AMBULATORIAL	556.000,00	6.657.000,00	7.213.000,00
10 303	Suporte Profilático e Terapêutico	96.000,00	1.019.000,00	1.115.000,00
10 303 8	Assistência Farmacêutica	40.000,00	210.000,00	250.000,00
10 303 1003	ASSISTÊNCIA FARMACÊUTICA	56.000,00	809.000,00	865.000,00
10 304	Vigilância Sanitária	28.000,00	125.000,00	153.000,00
10 304 1004	VIGILÂNCIA EM SAÚDE	28.000,00	125.000,00	153.000,00
10 305	Vigilância Epidemiológica	60.000,00	886.000,00	946.000,00
10 305 1004	VIGILÂNCIA EM SAÚDE	60.000,00	886.000,00	946.000,00
12	Educação	6.653.000,00	37.220.000,00	43.873.000,00
12 128	Formação de Recursos Humanos	180.000,00	332.000,00	512.000,00
12 128 1209	APOIO À GRADUAÇÃO DE PROFESSORES DO ENSINO FUNDAMENTAL	180.000,00	332.000,00	512.000,00
12 243	Assistência à Criança e ao Adolescente	53.000,00		53.000,00
12 243 1212	BOLSA ESCOLA	53.000,00		53.000,00
12 306	Alimentação e Nutrição	87.000,00	1.568.000,00	1.655.000,00
12 306 1202	ALIMENTAÇÃO ESCOLAR	87.000,00	1.568.000,00	1.655.000,00
12 361	Ensino Fundamental	4.661.000,00	31.341.876,00	36.002.876,00
12 361 1201	EDUCAÇÃO NO CAMPO	315.000,00		315.000,00
12 361 1203	TRANSPORTE ESCOLAR	230.000,00	783.000,00	1.013.000,00
12 361 1204	MANUTENÇÃO E DESENVOLVIMENTO DA EDUCAÇÃO BÁSICA	786.000,00	29.939.876,00	30.725.876,00
12 361 1205	EXPANSÃO E MELHORIA DA REDE FÍSICA DE ENSINO	120.000,00	370.000,00	490.000,00
12 361 1213	REEQUIPAMENTO DIDÁTICO E PEDAGÓGICO	20.000,00	20.000,00	40.000,00
12 361 1214	DINHEIRO DIRETO NA ESCOLA (PDDE)		21.000,00	21.000,00
12 361 1215	APERFEIÇOAMENTO E MODERNIZAÇÃO DO SISTEMA DE ENSINO	30.000,00	88.000,00	118.000,00
12 361 1216	OLIMPÍADA MUNICIPAL DE MATEMÁTICA E LÍNGUA PORTUGUESA	13.000,00		13.000,00
12 361 1217	PROINFO	80.000,00	120.000,00	200.000,00
12 361 1218	JORNADA INTEGRAL ESCOLAR	15.000,00		15.000,00
12 361 1220	GESTÃO DA SECRETARIA DE EDUCAÇÃO	3.052.000,00		3.052.000,00
12 362	Ensino Médio	20.000,00	276.000,00	296.000,00
12 362 1203	TRANSPORTE ESCOLAR	20.000,00	276.000,00	296.000,00
12 363	Ensino Profissional	74.000,00	5.000,00	79.000,00
12 363 1201	EDUCAÇÃO NO CAMPO	12.000,00		12.000,00
12 363 1208	ENSINO TÉCNICO PROFISSIONALIZANTE E EMPREGO (PRONATEC)	47.000,00	5.000,00	52.000,00
12 363 1219	PROJOVEM TRABALHADOR	15.000,00		15.000,00
12 364	Ensino Superior	40.000,00		40.000,00
12 364 1211	TRANSPORTE ESCOLAR UNIVERSITÁRIO	40.000,00		40.000,00
12 365	Educação Infantil	1.174.000,00	3.250.124,00	4.424.124,00
12 365 1203	TRANSPORTE ESCOLAR	620.000,00	209.000,00	829.000,00
12 365 1204	MANUTENÇÃO E DESENVOLVIMENTO DA EDUCAÇÃO BÁSICA	412.000,00	2.526.124,00	2.938.124,00
12 365 1207	DESENVOLVIMENTO DA EDUCAÇÃO INFANTIL, CRECHES E PRÓINFÂNCIA	142.000,00	515.000,00	657.000,00
12 366	Educação de Jovens e Adultos	295.000,00	447.000,00	742.000,00
12 366 1204	MANUTENÇÃO E DESENVOLVIMENTO DA EDUCAÇÃO BÁSICA	251.000,00	447.000,00	698.000,00
12 366 1210	EDUCAÇÃO DE JOVENS, ADULTOS E IDOSOS	44.000,00		44.000,00
12 367	Educação Especial	69.000,00		69.000,00
12 367 1206	EDUCAÇÃO ESPECIAL	69.000,00		69.000,00

Documento Assinado Digitalmente por MARIA JOSE CASTRO TENORIO
 Acesso em: https://tce.pe.gov.br/validadorDoc.seam Código do documento: 34648701-1b22-4a8e-8783-25a5ba347d92





Município de Pesqueira

Praça Comendador José Didier, s/n - Centro - 55.200-000 - Pesqueira/ PE
CNPJ: 10.264.406/0001-35 Fone: 87 3835-8715 prefeitura municipal de pesqueira@hotmail.com
<http://www.pesqueira.pe.gov.br/>



Usuário: Clara Gizelle Feitoza
Chave de Autenticação: 1520-5638-019
Página: 3 / 5

Anexo 8 da Lei Nº 4.320/64 - Demonstrativo da Despesa por Funções, Subfunções e Programas, Conforme o Vínculo com os Recursos

Valores em R\$ - Período: Orçamento/2017

Código	Especificação	Ordinário	Vinculado	Total
13	Cultura	1.770.000,00	265.000,00	2.035.000,00
13 392	Difusão Cultural	1.770.000,00	265.000,00	2.035.000,00
13 392 1301	PESQUEIRA, TERRA DO DOCE, DA RENDA E DE EVENTOS CULTURAIS	1.430.000,00	170.000,00	1.600.000,00
13 392 1302	PRESERVAÇÃO DA HISTÓRIA E DA CULTURA PESQUEIRENSE	249.000,00	80.000,00	329.000,00
13 392 1303	BANDA MUNICIPAL DE MÚSICA	91.000,00	15.000,00	106.000,00
14	Direitos da Cidadania	73.000,00		73.000,00
14 121	Planejamento e Orçamento	19.000,00		19.000,00
14 121 1403	CIDADÃO PARTICIPATIVO	19.000,00		19.000,00
14 422	Direitos Individuais, Coletivos e Difusos	54.000,00		54.000,00
14 422 1402	MULHER EM PAZ	54.000,00		54.000,00
15	Urbanismo	7.377.300,00	1.711.000,00	9.088.300,00
15 451	Infra-Estrutura Urbana	1.862.820,00	160.000,00	2.022.820,00
15 451 1501	HUMANIZAÇÃO E URBANIZAÇÃO DE ÁREAS PÚBLICAS	1.862.820,00	160.000,00	2.022.820,00
15 452	Serviços Urbanos	5.495.480,00	1.546.000,00	7.041.480,00
15 452 1504	MODERNIZAÇÃO DOS SERVIÇOS PÚBLICOS	5.031.480,00		5.031.480,00
15 452 1505	INFRAESTRUTURA URBANA	464.000,00	1.546.000,00	2.010.000,00
15 453	Transportes Coletivos Urbanos	19.000,00	5.000,00	24.000,00
15 453 1502	TERMINAL ALTERNATIVO	19.000,00	5.000,00	24.000,00
16	Habitação	86.000,00	180.000,00	266.000,00
16 481	Habitação Rural	48.000,00	30.000,00	78.000,00
16 481 1601	HABITAÇÃO POPULAR	48.000,00	30.000,00	78.000,00
16 482	Habitação Urbana	38.000,00	150.000,00	188.000,00
16 482 1601	HABITAÇÃO POPULAR	38.000,00	150.000,00	188.000,00
17	Saneamento	447.000,00	360.000,00	807.000,00
17 511	Saneamento Básico Rural	221.000,00	110.000,00	331.000,00
17 511 1701	SANEAMENTO AMBIENTAL	196.000,00	100.000,00	296.000,00
17 511 1702	SANEAMENTO RURAL SIMPLIFICADO	25.000,00	10.000,00	35.000,00
17 512	Saneamento Básico Urbano	45.000,00	100.000,00	145.000,00
17 512 1701	SANEAMENTO AMBIENTAL	45.000,00	100.000,00	145.000,00
17 544	Recursos Hídricos	181.000,00	150.000,00	331.000,00
17 544 1703	AMPLIAÇÃO DE RECURSOS HÍDRICOS	105.000,00	150.000,00	255.000,00
17 544 1704	ABASTECIMENTO DE ÁGUA EMERGENCIAL	76.000,00		76.000,00
18	Gestão Ambiental	311.000,00	1.215.000,00	1.526.000,00
18 541	Preservação e Conservação Ambiental	146.000,00	335.000,00	481.000,00
18 541 1802	GESTÃO AMBIENTAL	15.000,00		15.000,00
18 541 1803	RECICLAGEM E TRATAMENTO DE RESÍDUOS SÓLIDOS	85.000,00	300.000,00	385.000,00
18 541 1804	GERAÇÃO DE BIOENERGIA	46.000,00	35.000,00	81.000,00
18 542	Controle Ambiental	40.000,00	215.000,00	255.000,00
18 542 1802	GESTÃO AMBIENTAL	40.000,00	215.000,00	255.000,00
18 544	Recursos Hídricos	125.000,00	665.000,00	790.000,00
18 544 1801	RECURSOS HÍDRICOS	125.000,00	665.000,00	790.000,00
19	Ciência e Tecnologia	50.000,00	250.000,00	300.000,00
19 126	Tecnologia da Informação	50.000,00	250.000,00	300.000,00
19 126 1901	CIDADE DIGITAL	50.000,00	250.000,00	300.000,00
20	Agricultura	80.000,00		80.000,00
20 122	Administração Geral	80.000,00		80.000,00
20 122 409	APOIO À INSTITUIÇÕES SEM FINS LUCRATIVOS	80.000,00		80.000,00
20 122 2008	GESTÃO DA SECRETARIA DE AGRICULTURA	1.590.000,00		1.590.000,00





Município de Pesqueira

Praça Comendador José Didier, s/n - Centro - 55.200-000 - Pesqueira/ PE
 CNPJ: 10.264.406/0001-35 Fone: 87 3835-8715 prefeitura municipal de pesqueira@hotmail.com
<http://www.pesqueira.pe.gov.br/>



Usuário: Clara Gizelle Feitoza	Chave de Autenticação 1520-5638-019	Página 4 / 5
--------------------------------	--	-----------------

Anexo 8 da Lei Nº 4.320/64 - Demonstrativo da Despesa por Funções, Subfunções e Programas, Conforme o Vínculo com os Recursos

Valores em R\$ - Período: Orçamento/2017

Código	Especificação	Ordinário	Vinculado	Total
20 122 2011	MODERNIZAÇÃO DE ÁREAS DE FEIRAS LIVRES	19.000,00		19.000,00
20 128	Formação de Recursos Humanos	8.000,00		8.000,00
20 128 2007	CAPACITAÇÃO E TREINAMENTO DE RECURSOS HUMANOS PARA O SETOR PRIMÁRIO	8.000,00		8.000,00
20 605	Abastecimento	59.000,00	130.000,00	189.000,00
20 605 2002	ABASTECIMENTO DE QUALIDADE	59.000,00	130.000,00	189.000,00
20 606	Extensão Rural	110.000,00	100.000,00	210.000,00
20 606 2001	EXTENSÃO RURAL	50.000,00	100.000,00	150.000,00
20 606 2005	PROMOÇÃO DO DESENVOLVIMENTO AGROPECUÁRIO	60.000,00		60.000,00
20 608	Promoção da Produção Agropecuária	237.000,00	60.000,00	297.000,00
20 608 2003	PROGRAMA NACIONAL DE AGRICULTURA FAMILIAR – PRONAF	35.000,00	60.000,00	95.000,00
20 608 2004	PRODUÇÃO E DISTRIBUIÇÃO DE SEMENTES E MUDAS	31.000,00		31.000,00
20 608 2006	CAMPANHA DE VACINAÇÃO DE ANIMAIS	47.000,00		47.000,00
20 608 2009	EXPOSIÇÃO E FEIRAS DE ANIMAIS	50.000,00		50.000,00
20 608 2010	DESENVOLVIMENTO DAS CULTURAS DE CAPRINOS, OVINOS, BOVINOS, AVES E SUINOS	50.000,00		50.000,00
20 608 2012	PRODUÇÃO SOLIDÁRIA	24.000,00		24.000,00
22	Indústria	15.000,00		15.000,00
22 661	Promoção Industrial	15.000,00		15.000,00
22 661 2201	IMPLANTAÇÃO E AMPLIAÇÃO DE INFRA-ESTRUTURA INDUSTRIAL	15.000,00		15.000,00
23	Comércio e Serviços	311.000,00	10.000,00	321.000,00
23 128	Formação de Recursos Humanos	101.000,00		101.000,00
23 128 2302	APOIO AO PEQUENO EMPREENDEDOR	40.000,00		40.000,00
23 128 2303	REALIZAÇÃO DE CURSOS PROFISSIONALIZANTES	61.000,00		61.000,00
23 691	Promoção Comercial	57.000,00		57.000,00
23 691 2304	REALIZAÇÃO DE FEIRAS E SEMINÁRIOS	57.000,00		57.000,00
23 695	Turismo	153.000,00	10.000,00	163.000,00
23 695 2301	PROMOÇÃO DO TURISMO	153.000,00	10.000,00	163.000,00
24	Comunicações	17.000,00		17.000,00
24 722	Telecomunicações	17.000,00		17.000,00
24 722 2401	RÁDIODIFUSÃO COMUNITÁRIA	17.000,00		17.000,00
25	Energia	115.000,00		115.000,00
25 752	Energia Elétrica	115.000,00		115.000,00
25 752 2501	ELETRIFICAÇÃO RURAL E ILUMINAÇÃO PÚBLICA	115.000,00		115.000,00
26	Transporte	30.000,00		30.000,00
26 782	Transporte Rodoviário	30.000,00		30.000,00
26 782 2601	TRANSPORTE TERMINAIS RODOVIARIOS ALTERNATIVOS E SINALIZAÇÃO URBANA	30.000,00		30.000,00
27	Desporto e Lazer	290.000,00	100.000,00	390.000,00
27 812	Desporto Comunitário	290.000,00	100.000,00	390.000,00
27 812 409	APOIO À INSTITUIÇÕES SEM FINS LUCRATIVOS	100.000,00		100.000,00
27 812 2701	ESPORTE TOTAL	70.000,00	100.000,00	170.000,00
27 812 2702	PROMOÇÃO DO DESPORTO E LAZER	120.000,00		120.000,00
28	Encargos Especiais	5.941.000,00	140.000,00	6.081.000,00
28 31	Ação Legislativa	610.000,00		610.000,00
28 31 0	Operações Especiais	4.000,00		4.000,00
28 31 101	GESTÃO ADMINISTRATIVA DA CÂMARA MUNICIPAL	606.000,00		606.000,00
28 843	Serviço da Dívida Interna	75.000,00	20.000,00	95.000,00
28 843 0	Operações Especiais	75.000,00		75.000,00
28 843 902	MANUTENÇÃO DAS ATIVIDADES PREVIDENCIÁRIAS DO RPPS	40.000,00	20.000,00	60.000,00
28 846	Outros Encargos Especiais	1.566.000,00	120.000,00	1.686.000,00

Acesso: https://tce.ce.gov.br/portal/portal.do?acao=abrir_documento&codigo_documento=34648701-1b22-4a8e-8783-25a5ba347d92

Documento Assinado Digitalmente por MARIA JOSE CASTRO TENORIO





Município de Pesqueira

Praça Comendador José Didier, s/n - Centro - 55.200-000 - Pesqueira/ PE
CNPJ: 10.264.406/0001-35 Fone: 87 3835-8715 prefeituramunicipaldepesqueira@hotmail.com
<http://www.pesqueira.pe.gov.br/>



Usuário: Clara Gizelle Feitoza

Chave de Autenticação
1520-5638-019

Página
5 / 5

Anexo 8 da Lei Nº 4.320/64 - Demonstrativo da Despesa por Funções, Subfunções e Programas, Conforme o Vínculo com os Recursos

Valores em R\$ - Período: Orçamento/2017

Código	Especificação	Ordinário	Vinculado	Total
28 846 0	Operações Especiais	1.566.000,00	100.000,00	1.666.000,00
28 846 902	MANUTENÇÃO DAS ATIVIDADES PREVIDENCIÁRIAS DO RPPS		20.000,00	20.000,00
99	Reserva de Contingência	609.000,00	3.067.000,00	3.676.000,00
99 999	Reserva de Contingência	609.000,00	3.067.000,00	3.676.000,00
99 999 902	MANUTENÇÃO DAS ATIVIDADES PREVIDENCIÁRIAS DO RPPS		3.067.000,00	3.067.000,00
99 999 9999	RESERVA DE CONTIGÊNCIA	609.000,00		609.000,00
Total		59.961.160,00	69.351.840,00	129.313.000,00
TOTAL GERAL		59.961.160,00	69.351.840,00	129.313.000,00

Entidades Consolidadas: Prefeitura Municipal de Pesqueira, Câmara Municipal de Pesqueira (2014) - Não usar em dados externos, Fundo Municipal de Saúde de Pesqueira, Fundo Municipal de Assistência Social de Pesqueira, Instituto de Previdência dos Servidores Municipais de Pesqueira, FUNDO MUNICIPAL DE DEFESA DOS DIREITOS DA CRIANÇA E DO ADOLESCENTE - FUNDECA, Câmara Municipal de Pesqueira (Consolidação 2015)





Município de Pesqueira

Praça Comendador José Didier, s/n - Centro - 55.200-000 - Pesqueira/ PE
 CNPJ: 10.264.406/0001-35 Fone: 87 3835-8715 prefeituramunicipaldepesqueira@hotmail.com
<http://www.pesqueira.pe.gov.br/>



Usuário: Clara Gizelle Feitoza	Chave de Autenticação 9505-3633-26	Página 1 / 13
--------------------------------	---------------------------------------	------------------

Anexo 9 da Lei Nº 4.320/64 - Demonstrativo da Despesa por Órgãos e Funções

Valores em R\$ - Período: Orçamento/2017

Orgão	Legislativa	Judiciária	Essencial à Justiça	Administração	Defesa Nacional
Unidade Orçamentária					
1000 - CÂMARA MUNICIPAL					
1001 - CORPO DELIBERATIVO					
1002 - SECRETARIA DA CÂMARA					
2000 - PODER EXECUTIVO				1.174.000,00	
2001 - CONSELHOS MUNICIPAIS					
2002 - GABINETE DO PREFEITO				985.000,00	
2003 - ASSESSORIAS ESPECIAIS					
2004 - ASSESSORIA EXECUTIVA					
2005 - COORDENADORIA MUNICIPAL DE POLÍTICAS PARA AS MULHERES					
2006 - CONTROLADORIA MUNICIPAL				189.000,00	
3000 - SECRETARIA DE GOVERNO E PLANEJAMENTO				1.609.000,00	
3001 - ASSESSORIA DE IMPRENSA				169.000,00	
3002 - DEPARTAMENTO DE ASSUNTOS INDIGENAS				45.000,00	
3003 - DEPARTAMENTO DE PLANEJAMENTO				1.395.000,00	
3004 - DEPARTAMENTO DE INCENTIVO A INDUSTRIA E COMERCIO					
3005 - FUNDO DE DESENVOLVIMENTO MUNICIPAL DE PESQUEIRA					
4000 - SECRETARIA DE FINANÇAS				1.058.000,00	
4001 - DEPARTAMENTO DE CONTABILIDADE				948.000,00	
4002 - DEPARTAMENTO DE ARRECAÇÃO				110.000,00	
4003 - DEPARTAMENTO DE TESOURARIA					
4004 - DEPARTAMENTO DE ADMINISTRAÇÃO					
4099 - RESERVA DE CONTIGÊNCIA					
5000 - SECRETARIA DE ADMINISTRAÇÃO E ASSUNTOS JURÍDICOS				4.765.000,00	
5001 - ASSESSORIA JURÍDICA				433.000,00	
5002 - DEPARTAMENTO DE ADMINISTRAÇÃO				4.054.000,00	
5003 - DEPARTAMENTO DE RECURSOS HUMANOS				66.000,00	
5004 - DEPARTAMENTO DE MATERIAL E PATRIMONIO				170.000,00	
5005 - DEPARTAMENTO DE TRANSPORTE				42.000,00	
5006 - DEPARTAMENTO DE TECNOLOGIA DA INFORMAÇÃO					
6000 - SECRETARIA DE ARTICULAÇÃO INSTITUCIONAL				115.000,00	
6001 - CASA DE PESQUEIRA				115.000,00	
7000 - SECRETARIA DE ASSISTÊNCIA SOCIAL E CIDADANIA	4.139.000,00				
7000 - CÂMARA MUNICIPAL	4.139.000,00				
7001 - DEPARTAMENTO DE PROMOÇÃO DO TRABALHO	2.335.000,00				
7001 - CORPO DELIBERATIVO	2.335.000,00				
7002 - DEPARTAMENTO DE AÇÃO COMUNITÁRIA	1.804.000,00				
7002 - SECRETARIA DA CÂMARA	1.804.000,00				
7003 - FUNDO MUNICIPAL DE ASSISTÊNCIA SOCIAL (ENTIDADE SUPERVISIONADA)					
7004 - FUNDO DE DIREITO DA CRIANÇA E DO ADOLESCENTE - FUNDECA					
8000 - SECRETARIA DE EDUCAÇÃO					
8001 - DEPARTAMENTO DE ADMINISTRAÇÃO					
8002 - DEPARTAMENTO DE ENSINO					
8003 - DEPARTAMENTO DE APOIO A ERRADICAÇÃO DO ANALFABETISMO					
8004 - DEPARTAMENTO DE JOVENS E ADULTOS					
8005 - DEPARTAMENTO DE CULTURA E ESPORTES					
8006 - DEPARTAMENTO DE ORIENTAÇÃO A MERENDA E EVENTOS					
8007 - FUNDO DE DESENVOLVIMENTO DA EDUCAÇÃO BÁSICA - FUNDEB					
9000 - SECRETARIA DE ESPORTE E JUVENTUDE					

Documento Assinado Digitalmente por: MARIA JOSE CASTRO TENORIO
 Acesso em: https://eic.ice.pe.gov.br/ep/validaDoc.sram Código do documento: 34648701-1b22-4a8e-8783-25a5ba347d92





Município de Pesqueira

Praça Comendador José Didier, s/n - Centro - 55.200-000 - Pesqueira/ PE
 CNPJ: 10.264.406/0001-35 Fone: 87 3835-8715 prefeitura municipal de pesqueira@hotmail.com
<http://www.pesqueira.pe.gov.br/>



Usuário: Clara Gizelle Feitoza

Chave de Autenticação
9505-3633-26Página
2 / 13

Anexo 9 da Lei Nº 4.320/64 - Demonstrativo da Despesa por Órgãos e Funções

Valores em R\$ - Período: Orçamento/2017

9001 - DEPARTAMENTO DE CULTURA E ESPORTE				
10000 - SECRETARIA DE VIAÇÃO E OBRAS				
10001 - DEPARTAMENTO DE ADMINISTRAÇÃO				
10002 - DEPARTAMENTO DE SANEAMENTO OBRAS E RODOVIAS				
11000 - SECRETARIA DE SERVIÇOS URBANOS				
11001 - DEPARTAMENTO DE SERVIÇOS GERAIS				
12000 - SECRETARIA DE AGRICULTURA, ABASTECIMENTO E RECURSOS HÍDRICOS				64.000,00
12001 - DEPARTAMENTO DE ABASTECIMENTO				
12002 - DEPARTAMENTO DE IRRIGAÇÃO E RECURSOS HÍDRICOS				64.000,00
12003 - DEPARTAMENTO DE CONTROLE E PRODUÇÃO ANIMAL				
12004 - SECRETARIA DE AGRICULTURA, ABASTECIMENTO E RECURSOS HÍDRICOS				
13000 - SECRETARIA DE TURISMO				267.000,00
13001 - DEPARTAMENTO DE ADMINISTRAÇÃO				267.000,00
13002 - DEPARTAMENTO DE PROMOÇÃO E EVENTOS				
14000 - FUNDAÇÃO DE CULTURA ZEFERINO GALVÃO				258.000,00
14001 - DEPARTAMENTO DE ADMINISTRAÇÃO				149.000,00
14002 - DEPARTAMENTO DE PATRIMÔNIO				44.000,00
14003 - DEPARTAMENTO DE ASSUNTOS CULTURAIS				65.000,00
15000 - SECRETARIA MUNICIPAL DE MEIO AMBIENTE				420.000,00
15001 - DEPARTAMENTO DE CONTROLE AMBIENTAL				
15002 - DIVISÃO DE ACESSORIA ADMINISTRATIVA				420.000,00
15003 - GABINETE DO SECRETÁRIO				
15004 - FUNDO MUNICIPAL DE MEIO AMBIENTE				
16000 - SECRETARIA DE SAÚDE				
16001 - DEPARTAMENTO DE ADMINISTRAÇÃO				
16002 - FUNDO MUNICIPAL DE SAÚDE (ENTIDADE SUPERVISIONADA)				
17000 - ENTIDADE SUPERVISIONADA				948.160,00
17000 - INSTITUTO DE PREVIDÊNCIA DOS SERVIDORES MUNICIPAIS (ENTIDADE SUPERVISIONADA)				948.160,00
17001 - COMUPE - Programa de Saúde				948.160,00
17001 - INSTITUTO DE PREVIDÊNCIA DOS SERVIDORES MUNICIPAIS (ENTIDADE SUPERVISIONADA)				948.160,00
18000 - CONSÓRCIO DOM MARIANO - CONDOMAR				
18001 - CONSÓRCIO DOM MARIANO - CONDOMAR				
19000 - SECRETARIA DE SERVIÇO SOCIAL E CIDADANIA				
19001 - FUNDO DE DESENVIMENTO DA CRIANÇA E DO ADOLESCENTE - FUNDECA				
19002 - DEPARTAMENTO DE AÇÃO COMUNITÁRIA				
20000 - SECRETARIA MUNICIPAL DE INFRAESTRUTURA				
20001 - DEPARTAMENTO DE ADMINISTRAÇÃO				
20002 - DEPARTAMENTO DE SANEAMENTO, OBRAS E RODOVIAS				
20003 - DEPARTAMENTO DE SERVIÇOS GERAIS				
20004 - DEPARTAMENTO DE URBANISMO				
21000 - FUNDO MUNICIPAL DE DEFESA DOS DIREITOS DA CRIANÇA E DO ADOLESCENTE - FUNDECA				136.000,00
21000 - ENTIDADE SUPERVISIONADA				136.000,00
21001 - FUNDO MUNICIPAL DE DEFESA DOS DIREITOS DA CRIANÇA E DO ADOLESCENTE - FUNDECA				136.000,00
21001 - CONSÓRCIO DOS MUNICÍPIOS PERNAMBUCANOS - COMUPE				136.000,00
Total				11.898.320,00
				8.278.000,00





Município de Pesqueira

Praça Comendador José Didier, s/n - Centro - 55.200-000 - Pesqueira/ PE
 CNPJ: 10.264.406/0001-35 Fone: 87 3835-8715 prefeitura municipal de pesqueira@hotmail.com
<http://www.pesqueira.pe.gov.br/>



Usuário: Clara Gizelle Feitoza

Chave de Autenticação
9505-3633-26Página
3 / 13

Anexo 9 da Lei Nº 4.320/64 - Demonstrativo da Despesa por Órgãos e Funções

Valores em R\$ - Período: Orçamento/2017

Orgão	Segurança Pública	Relações Exteriores	Assistência Social	Previdência Social	Saúde
Unidade Orçamentária					
1000 - CÂMARA MUNICIPAL					
1001 - CORPO DELIBERATIVO					
1002 - SECRETARIA DA CÂMARA					
2000 - PODER EXECUTIVO	93.000,00				
2001 - CONSELHOS MUNICIPAIS					
2002 - GABINETE DO PREFEITO	93.000,00				
2003 - ASSESSORIAS ESPECIAIS					
2004 - ASSESSORIA EXECUTIVA					
2005 - COORDENADORIA MUNICIPAL DE POLÍTICAS PARA AS MULHERES					
2006 - CONTROLADORIA MUNICIPAL					
3000 - SECRETARIA DE GOVERNO E PLANEJAMENTO					
3001 - ASSESSORIA DE IMPRENSA					
3002 - DEPARTAMENTO DE ASSUNTOS INDIGENAS					
3003 - DEPARTAMENTO DE PLANEJAMENTO					
3004 - DEPARTAMENTO DE INCENTIVO A INDUSTRIA E COMERCIO					
3005 - FUNDO DE DESENVOLVIMENTO MUNICIPAL DE PESQUEIRA					
4000 - SECRETARIA DE FINANÇAS					
4001 - DEPARTAMENTO DE CONTABILIDADE					
4002 - DEPARTAMENTO DE ARRECAÇÃO					
4003 - DEPARTAMENTO DE TESOURARIA					
4004 - DEPARTAMENTO DE ADMINISTRAÇÃO					
4099 - RESERVA DE CONTIGÊNCIA					
5000 - SECRETARIA DE ADMINISTRAÇÃO E ASSUNTOS JURÍDICOS	118.000,00				
5001 - ASSESSORIA JURÍDICA					
5002 - DEPARTAMENTO DE ADMINISTRAÇÃO	118.000,00				
5003 - DEPARTAMENTO DE RECURSOS HUMANOS					
5004 - DEPARTAMENTO DE MATERIAL E PATRIMONIO					
5005 - DEPARTAMENTO DE TRANSPORTE					
5006 - DEPARTAMENTO DE TECNOLOGIA DA INFORMAÇÃO					
6000 - SECRETARIA DE ARTICULAÇÃO INSTITUCIONAL					
6001 - CASA DE PESQUEIRA					
7000 - SECRETARIA DE ASSISTÊNCIA SOCIAL E CIDADANIA			3.477.400,00		
7000 - CÂMARA MUNICIPAL			3.477.400,00		
7001 - DEPARTAMENTO DE PROMOÇÃO DO TRABALHO					
7001 - CORPO DELIBERATIVO					
7002 - DEPARTAMENTO DE AÇÃO COMUNITÁRIA					
7002 - SECRETARIA DA CÂMARA					
7003 - FUNDO MUNICIPAL DE ASSISTÊNCIA SOCIAL (ENTIDADE SUPERVISIONADA)			3.477.400,00		
7004 - FUNDO DE DIREITO DA CRIANÇA E DO ADOLESCENTE - FUNDECA					
8000 - SECRETARIA DE EDUCAÇÃO					
8001 - DEPARTAMENTO DE ADMINISTRAÇÃO					
8002 - DEPARTAMENTO DE ENSINO					
8003 - DEPARTAMENTO DE APOIO A ERRADICAÇÃO DO ANALFABETISMO					
8004 - DEPARTAMENTO DE JOVENS E ADULTOS					
8005 - DEPARTAMENTO DE CULTURA E ESPORTES					
8006 - DEPARTAMENTO DE ORIENTAÇÃO A MERENDA E EVENTOS					
8007 - FUNDO DE DESENVOLVIMENTO DA EDUCAÇÃO BÁSICA - FUNDEB					
9000 - SECRETARIA DE ESPORTE E JUVENTUDE					

Documento Assinado Digitalmente por: MARIA JOSE CASTRO TENORIO
 Acesso em: https://eic.ice.pe.gov.br/epp/validaDoc.sram Código do documento: 34648701-1b22-248e-8783-25a5ba347d92





Município de Pesqueira

Praça Comendador José Didier, s/n - Centro - 55.200-000 - Pesqueira/ PE
CNPJ: 10.264.406/0001-35 Fone: 87 3835-8715 prefeitura municipal de pesqueira@hotmail.com
<http://www.pesqueira.pe.gov.br/>



Usuário: Clara Gizelle Feitoza

Chave de Autenticação
9505-3633-26

Página
4 / 13

Anexo 9 da Lei Nº 4.320/64 - Demonstrativo da Despesa por Órgãos e Funções

Valores em R\$ - Período: Orçamento/2017

9001 - DEPARTAMENTO DE CULTURA E ESPORTE				
10000 - SECRETARIA DE VIAÇÃO E OBRAS				
10001 - DEPARTAMENTO DE ADMINISTRAÇÃO				
10002 - DEPARTAMENTO DE SANEAMENTO OBRAS E RODOVIAS				
11000 - SECRETARIA DE SERVIÇOS URBANOS				
11001 - DEPARTAMENTO DE SERVIÇOS GERAIS				
12000 - SECRETARIA DE AGRICULTURA, ABASTECIMENTO E RECURSOS HÍDRICOS				
12001 - DEPARTAMENTO DE ABASTECIMENTO				
12002 - DEPARTAMENTO DE IRRIGAÇÃO E RECURSOS HÍDRICOS				
12003 - DEPARTAMENTO DE CONTROLE E PRODUÇÃO ANIMAL				
12004 - SECRETARIA DE AGRICULTURA, ABASTECIMENTO E RECURSOS HÍDRICOS				
13000 - SECRETARIA DE TURISMO				
13001 - DEPARTAMENTO DE ADMINISTRAÇÃO				
13002 - DEPARTAMENTO DE PROMOÇÃO E EVENTOS				
14000 - FUNDAÇÃO DE CULTURA ZEFERINO GALVÃO				
14001 - DEPARTAMENTO DE ADMINISTRAÇÃO				
14002 - DEPARTAMENTO DE PATRIMÔNIO				
14003 - DEPARTAMENTO DE ASSUNTOS CULTURAIS				
15000 - SECRETARIA MUNICIPAL DE MEIO AMBIENTE				
15001 - DEPARTAMENTO DE CONTROLE AMBIENTAL				
15002 - DIVISÃO DE ASSESSORIA ADMINISTRATIVA				
15003 - GABINETE DO SECRETÁRIO				
15004 - FUNDO MUNICIPAL DE MEIO AMBIENTE				
16000 - SECRETARIA DE SAÚDE				32.792.300,00
16001 - DEPARTAMENTO DE ADMINISTRAÇÃO				15.314.300,00
16002 - FUNDO MUNICIPAL DE SAÚDE (ENTIDADE SUPERVISIONADA)				17.478.000,00
17000 - ENTIDADE SUPERVISIONADA			5.916.840,00	510.000,00
17000 - INSTITUTO DE PREVIDÊNCIA DOS SERVIDORES MUNICIPAIS (ENTIDADE SUPERVISIONADA)			5.916.840,00	510.000,00
17001 - COMUPE - Programa de Saúde			5.916.840,00	510.000,00
17001 - INSTITUTO DE PREVIDÊNCIA DOS SERVIDORES MUNICIPAIS (ENTIDADE SUPERVISIONADA)			5.916.840,00	510.000,00
18000 - CONSÓRCIO DOM MARIANO - COMDOMAR				
18001 - CONSÓRCIO DOM MARIANO - CONDOMAR				
19000 - SECRETARIA DE SERVIÇO SOCIAL E CIDADANIA				
19001 - FUNDO DE DESENVIMENTO DA CRIANÇA E DO ADOLESCENTE - FUNDECA				
19002 - DEPARTAMENTO DE AÇÃO COMUNITÁRIA				
20000 - SECRETARIA MUNICIPAL DE INFRAESTRUTURA				
20001 - DEPARTAMENTO DE ADMINISTRAÇÃO				
20002 - DEPARTAMENTO DE SANEAMENTO, OBRAS E RODOVIAS				
20003 - DEPARTAMENTO DE SERVIÇOS GERAIS				
20004 - DEPARTAMENTO DE URBANISMO				
21000 - FUNDO MUNICIPAL DE DEFESA DOS DIREITOS DA CRIANÇA E DO ADOLESCENTE - FUNDECA			446.000,00	
21000 - ENTIDADE SUPERVISIONADA			446.000,00	
21001 - FUNDO MUNICIPAL DE DEFESA DOS DIREITOS DA CRIANÇA E DO ADOLESCENTE - FUNDECA			446.000,00	
21001 - CONSÓRCIO DOS MUNICÍPIOS PERNAMBUCANOS - COMUPE			446.000,00	
Total	211.000,00		4.369.400,00	11.833.680,00
				33.812.300,00





Município de Pesqueira

Praça Comendador José Didier, s/n - Centro - 55.200-000 - Pesqueira/ PE
 CNPJ: 10.264.406/0001-35 Fone: 87 3835-8715 prefeitura municipal de pesqueira@hotmail.com
<http://www.pesqueira.pe.gov.br/>



Usuário: Clara Gizelle Feitoza

Chave de Autenticação
9505-3633-26

Página
5 / 13

Anexo 9 da Lei Nº 4.320/64 - Demonstrativo da Despesa por Órgãos e Funções

Valores em R\$ - Período: Orçamento/2017

Orgão	Trabalho	Educação	Cultura	Direitos da Cidadania	Urbanismo
Unidade Orçamentária					
1000 - CÂMARA MUNICIPAL					
1001 - CORPO DELIBERATIVO					
1002 - SECRETARIA DA CÂMARA					
2000 - PODER EXECUTIVO				54.000,00	
2001 - CONSELHOS MUNICIPAIS					
2002 - GABINETE DO PREFEITO					
2003 - ASSESSORIAS ESPECIAIS					
2004 - ASSESSORIA EXECUTIVA					
2005 - COORDENADORIA MUNICIPAL DE POLÍTICAS PARA AS MULHERES					
2006 - CONTROLADORIA MUNICIPAL				54.000,00	
3000 - SECRETARIA DE GOVERNO E PLANEJAMENTO				19.000,00	600.000,00
3001 - ASSESSORIA DE IMPRENSA					
3002 - DEPARTAMENTO DE ASSUNTOS INDIGENAS					
3003 - DEPARTAMENTO DE PLANEJAMENTO				19.000,00	
3004 - DEPARTAMENTO DE INCENTIVO A INDUSTRIA E COMERCIO					
3005 - FUNDO DE DESENVOLVIMENTO MUNICIPAL DE PESQUEIRA					600.000,00
4000 - SECRETARIA DE FINANÇAS					
4001 - DEPARTAMENTO DE CONTABILIDADE					
4002 - DEPARTAMENTO DE ARRECAÇÃO					
4003 - DEPARTAMENTO DE TESOURARIA					
4004 - DEPARTAMENTO DE ADMINISTRAÇÃO					
4099 - RESERVA DE CONTIGÊNCIA					
5000 - SECRETARIA DE ADMINISTRAÇÃO E ASSUNTOS JURÍDICOS					
5001 - ASSESSORIA JURÍDICA					
5002 - DEPARTAMENTO DE ADMINISTRAÇÃO					
5003 - DEPARTAMENTO DE RECURSOS HUMANOS					
5004 - DEPARTAMENTO DE MATERIAL E PATRIMONIO					
5005 - DEPARTAMENTO DE TRANSPORTE					
5006 - DEPARTAMENTO DE TECNOLOGIA DA INFORMAÇÃO					
6000 - SECRETARIA DE ARTICULAÇÃO INSTITUCIONAL					
6001 - CASA DE PESQUEIRA					
7000 - SECRETARIA DE ASSISTÊNCIA SOCIAL E CIDADANIA					
7000 - CÂMARA MUNICIPAL					
7001 - DEPARTAMENTO DE PROMOÇÃO DO TRABALHO					
7001 - CORPO DELIBERATIVO					
7002 - DEPARTAMENTO DE AÇÃO COMUNITÁRIA					
7002 - SECRETARIA DA CÂMARA					
7003 - FUNDO MUNICIPAL DE ASSISTÊNCIA SOCIAL (ENTIDADE SUPERVISIONADA)					
7004 - FUNDO DE DIREITO DA CRIANÇA E DO ADOLESCENTE - FUNDECA					
8000 - SECRETARIA DE EDUCAÇÃO		43.873.000,00			
8001 - DEPARTAMENTO DE ADMINISTRAÇÃO		3.052.000,00			
8002 - DEPARTAMENTO DE ENSINO		5.916.000,00			
8003 - DEPARTAMENTO DE APOIO A ERRADICAÇÃO DO ANALFABETISMO					
8004 - DEPARTAMENTO DE JOVENS E ADULTOS					
8005 - DEPARTAMENTO DE CULTURA E ESPORTES		59.000,00			
8006 - DEPARTAMENTO DE ORIENTAÇÃO A MERENDA E EVENTOS					
8007 - FUNDO DE DESENVOLVIMENTO DA EDUCAÇÃO BÁSICA - FUNDEB		33.191.000,00			
9000 - SECRETARIA DE ESPORTE E JUVENTUDE			435.000,00		

Documento Assinado Digitalmente por: MARIA JOSHELI NONORIO
 Acesso em: https://eic.ice.pe.gov.br/validaDoc.shtm Código do documento: 34648701-1b22-4a8e-8783-25a5ba347d92





Município de Pesqueira

Praça Comendador José Didier, s/n - Centro - 55.200-000 - Pesqueira/ PE
CNPJ: 10.264.406/0001-35 Fone: 87 3835-8715 prefeitura municipal de pesqueira@hotmail.com
<http://www.pesqueira.pe.gov.br/>



Usuário: Clara Gizelle Feitoza

Chave de Autenticação
9505-3633-26

Página
6 / 13

Anexo 9 da Lei Nº 4.320/64 - Demonstrativo da Despesa por Órgãos e Funções

Valores em R\$ - Período: Orçamento/2017

9001 - DEPARTAMENTO DE CULTURA E ESPORTE			435.000,00		
10000 - SECRETARIA DE VIAÇÃO E OBRAS					
10001 - DEPARTAMENTO DE ADMINISTRAÇÃO					
10002 - DEPARTAMENTO DE SANEAMENTO OBRAS E RODOVIAS					
11000 - SECRETARIA DE SERVIÇOS URBANOS					
11001 - DEPARTAMENTO DE SERVIÇOS GERAIS					
12000 - SECRETARIA DE AGRICULTURA, ABASTECIMENTO E RECURSOS HÍDRICOS					
12001 - DEPARTAMENTO DE ABASTECIMENTO					
12002 - DEPARTAMENTO DE IRRIGAÇÃO E RECURSOS HÍDRICOS					
12003 - DEPARTAMENTO DE CONTROLE E PRODUÇÃO ANIMAL					
12004 - SECRETARIA DE AGRICULTURA, ABASTECIMENTO E RECURSOS HÍDRICOS					
13000 - SECRETARIA DE TURISMO			1.600.000,00		
13001 - DEPARTAMENTO DE ADMINISTRAÇÃO					
13002 - DEPARTAMENTO DE PROMOÇÃO E EVENTOS			1.600.000,00		
14000 - FUNDAÇÃO DE CULTURA ZEFERINO GALVÃO					
14001 - DEPARTAMENTO DE ADMINISTRAÇÃO					
14002 - DEPARTAMENTO DE PATRIMÔNIO					
14003 - DEPARTAMENTO DE ASSUNTOS CULTURAIS					
15000 - SECRETARIA MUNICIPAL DE MEIO AMBIENTE					
15001 - DEPARTAMENTO DE CONTROLE AMBIENTAL					
15002 - DIVISÃO DE ASSESSORIA ADMINISTRATIVA					
15003 - GABINETE DO SECRETÁRIO					
15004 - FUNDO MUNICIPAL DE MEIO AMBIENTE					
16000 - SECRETARIA DE SAÚDE					
16001 - DEPARTAMENTO DE ADMINISTRAÇÃO					
16002 - FUNDO MUNICIPAL DE SAÚDE (ENTIDADE SUPERVISIONADA)					
17000 - ENTIDADE SUPERVISIONADA					
17000 - INSTITUTO DE PREVIDÊNCIA DOS SERVIDORES MUNICIPAIS (ENTIDADE SUPERVISIONADA)					
17001 - COMUPE - Programa de Saúde					
17001 - INSTITUTO DE PREVIDÊNCIA DOS SERVIDORES MUNICIPAIS (ENTIDADE SUPERVISIONADA)					
18000 - CONSÓRCIO DOM MARIANO - COMDOMAR					
18001 - CONSÓRCIO DOM MARIANO - COMDOMAR					
19000 - SECRETARIA DE SERVIÇO SOCIAL E CIDADANIA					
19001 - FUNDO DE DESENVIMENTO DA CRIANÇA E DO ADOLESCENTE - FUNDECA					
19002 - DEPARTAMENTO DE AÇÃO COMUNITÁRIA					
20000 - SECRETARIA MUNICIPAL DE INFRAESTRUTURA					8.488.300,00
20001 - DEPARTAMENTO DE ADMINISTRAÇÃO					5.031.480,00
20002 - DEPARTAMENTO DE SANEAMENTO, OBRAS E RODOVIAS					3.251.820,00
20003 - DEPARTAMENTO DE SERVIÇOS GERAIS					
20004 - DEPARTAMENTO DE URBANISMO					205.000,00
21000 - FUNDO MUNICIPAL DE DEFESA DOS DIREITOS DA CRIANÇA E DO ADOLESCENTE - FUNDECA					
21000 - ENTIDADE SUPERVISIONADA					
21001 - FUNDO MUNICIPAL DE DEFESA DOS DIREITOS DA CRIANÇA E DO ADOLESCENTE - FUNDECA					
21001 - CONSÓRCIO DOS MUNICÍPIOS PERNAMBUCANOS - COMUPE					
Total		43.873.000,00	2.035.000,00	73.000,00	9.088.300,00





Município de Pesqueira

Praça Comendador José Didier, s/n - Centro - 55.200-000 - Pesqueira/ PE
 CNPJ: 10.264.406/0001-35 Fone: 87 3835-8715 prefeituramunicipaldepesqueira@hotmail.com
<http://www.pesqueira.pe.gov.br/>



Usuário: Clara Gizelle Feitoza

Chave de Autenticação
9505-3633-26Página
7 / 13

Anexo 9 da Lei Nº 4.320/64 - Demonstrativo da Despesa por Órgãos e Funções

Valores em R\$ - Período: Orçamento/2017

Orgão Unidade Orçamentária	Habitação	Saneamento	Gestão Ambiental	Ciência e Tecnologia	Agricultura
1000 - CÂMARA MUNICIPAL					
1001 - CORPO DELIBERATIVO					
1002 - SECRETARIA DA CÂMARA					
2000 - PODER EXECUTIVO					
2001 - CONSELHOS MUNICIPAIS					
2002 - GABINETE DO PREFEITO					
2003 - ASSESSORIAS ESPECIAIS					
2004 - ASSESSORIA EXECUTIVA					
2005 - COORDENADORIA MUNICIPAL DE POLÍTICAS PARA AS MULHERES					
2006 - CONTROLADORIA MUNICIPAL					
3000 - SECRETARIA DE GOVERNO E PLANEJAMENTO				300.000,00	
3001 - ASSESSORIA DE IMPRENSA					
3002 - DEPARTAMENTO DE ASSUNTOS INDIGENAS					
3003 - DEPARTAMENTO DE PLANEJAMENTO					
3004 - DEPARTAMENTO DE INCENTIVO A INDUSTRIA E COMERCIO					
3005 - FUNDO DE DESENVOLVIMENTO MUNICIPAL DE PESQUEIRA				300.000,00	
4000 - SECRETARIA DE FINANÇAS					
4001 - DEPARTAMENTO DE CONTABILIDADE					
4002 - DEPARTAMENTO DE ARRECAÇÃO					
4003 - DEPARTAMENTO DE TESOURARIA					
4004 - DEPARTAMENTO DE ADMINISTRAÇÃO					
4099 - RESERVA DE CONTIGÊNCIA					
5000 - SECRETARIA DE ADMINISTRAÇÃO E ASSUNTOS JURÍDICOS					
5001 - ASSESSORIA JURÍDICA					
5002 - DEPARTAMENTO DE ADMINISTRAÇÃO					
5003 - DEPARTAMENTO DE RECURSOS HUMANOS					
5004 - DEPARTAMENTO DE MATERIAL E PATRIMONIO					
5005 - DEPARTAMENTO DE TRANSPORTE					
5006 - DEPARTAMENTO DE TECNOLOGIA DA INFORMAÇÃO					
6000 - SECRETARIA DE ARTICULAÇÃO INSTITUCIONAL					
6001 - CASA DE PESQUEIRA					
7000 - SECRETARIA DE ASSISTÊNCIA SOCIAL E CIDADANIA	266.000,00				
7000 - CÂMARA MUNICIPAL	266.000,00				
7001 - DEPARTAMENTO DE PROMOÇÃO DO TRABALHO					
7001 - CORPO DELIBERATIVO					
7002 - DEPARTAMENTO DE AÇÃO COMUNITÁRIA					
7002 - SECRETARIA DA CÂMARA					
7003 - FUNDO MUNICIPAL DE ASSISTÊNCIA SOCIAL (ENTIDADE SUPERVISIONADA)	266.000,00				
7004 - FUNDO DE DIREITO DA CRIANÇA E DO ADOLESCENTE - FUNDECA					
8000 - SECRETARIA DE EDUCAÇÃO					
8001 - DEPARTAMENTO DE ADMINISTRAÇÃO					
8002 - DEPARTAMENTO DE ENSINO					
8003 - DEPARTAMENTO DE APOIO A ERRADICAÇÃO DO ANALFABETISMO					
8004 - DEPARTAMENTO DE JOVENS E ADULTOS					
8005 - DEPARTAMENTO DE CULTURA E ESPORTES					
8006 - DEPARTAMENTO DE ORIENTAÇÃO A MERENDA E EVENTOS					
8007 - FUNDO DE DESENVOLVIMENTO DA EDUCAÇÃO BÁSICA - FUNDEB					
9000 - SECRETARIA DE ESPORTE E JUVENTUDE					

Documento Assinado Digitalmente por: MARIA JOSE CASTRO TENORIO
 Acesso em: https://eic.ice.pe.gov.br/epp/validaDoc.sram Código do documento: 34648701-1b22-4a8e-8783-25a5ba347d92





Município de Pesqueira

Praça Comendador José Didier, s/n - Centro - 55.200-000 - Pesqueira/ PE
 CNPJ: 10.264.406/0001-35 Fone: 87 3835-8715 prefeitura municipal de pesqueira@hotmail.com
<http://www.pesqueira.pe.gov.br/>



Usuário: Clara Gizelle Feitoza

Chave de Autenticação
9505-3633-26Página
8 / 13

Anexo 9 da Lei Nº 4.320/64 - Demonstrativo da Despesa por Órgãos e Funções

Valores em R\$ - Período: Orçamento/2017

9001 - DEPARTAMENTO DE CULTURA E ESPORTE					
10000 - SECRETARIA DE VIAÇÃO E OBRAS					
10001 - DEPARTAMENTO DE ADMINISTRAÇÃO					
10002 - DEPARTAMENTO DE SANEAMENTO OBRAS E RODOVIAS					
11000 - SECRETARIA DE SERVIÇOS URBANOS					
11001 - DEPARTAMENTO DE SERVIÇOS GERAIS					
12000 - SECRETARIA DE AGRICULTURA, ABASTECIMENTO E RECURSOS HÍDRICOS		331.000,00			2.393.000,00
12001 - DEPARTAMENTO DE ABASTECIMENTO					2.186.000,00
12002 - DEPARTAMENTO DE IRRIGAÇÃO E RECURSOS HÍDRICOS		331.000,00			
12003 - DEPARTAMENTO DE CONTROLE E PRODUÇÃO ANIMAL					207.000,00
12004 - SECRETARIA DE AGRICULTURA, ABASTECIMENTO E RECURSOS HÍDRICOS					
13000 - SECRETARIA DE TURISMO					
13001 - DEPARTAMENTO DE ADMINISTRAÇÃO					
13002 - DEPARTAMENTO DE PROMOÇÃO E EVENTOS					
14000 - FUNDAÇÃO DE CULTURA ZEFERINO GALVÃO					
14001 - DEPARTAMENTO DE ADMINISTRAÇÃO					
14002 - DEPARTAMENTO DE PATRIMÔNIO					
14003 - DEPARTAMENTO DE ASSUNTOS CULTURAIS					
15000 - SECRETARIA MUNICIPAL DE MEIO AMBIENTE			1.526.000,00		
15001 - DEPARTAMENTO DE CONTROLE AMBIENTAL			1.511.000,00		
15002 - DIVISÃO DE ACESSORIA ADMINISTRATIVA					
15003 - GABINETE DO SECRETÁRIO					
15004 - FUNDO MUNICIPAL DE MEIO AMBIENTE			15.000,00		
16000 - SECRETARIA DE SAÚDE					
16001 - DEPARTAMENTO DE ADMINISTRAÇÃO					
16002 - FUNDO MUNICIPAL DE SAÚDE (ENTIDADE SUPERVISIONADA)					
17000 - ENTIDADE SUPERVISIONADA					
17000 - INSTITUTO DE PREVIDÊNCIA DOS SERVIDORES MUNICIPAIS (ENTIDADE SUPERVISIONADA)					
17001 - COMUPE - Programa de Saúde					
17001 - INSTITUTO DE PREVIDÊNCIA DOS SERVIDORES MUNICIPAIS (ENTIDADE SUPERVISIONADA)					
18000 - CONSÓRCIO DOM MARIANO - COMDOMAR					
18001 - CONSÓRCIO DOM MARIANO - COMDOMAR					
19000 - SECRETARIA DE SERVIÇO SOCIAL E CIDADANIA					
19001 - FUNDO DE DESENVIMENTO DA CRIANÇA E DO ADOLESCENTE - FUNDECA					
19002 - DEPARTAMENTO DE AÇÃO COMUNITÁRIA					
20000 - SECRETARIA MUNICIPAL DE INFRAESTRUTURA		476.000,00			
20001 - DEPARTAMENTO DE ADMINISTRAÇÃO					
20002 - DEPARTAMENTO DE SANEAMENTO, OBRAS E RODOVIAS		476.000,00			
20003 - DEPARTAMENTO DE SERVIÇOS GERAIS					
20004 - DEPARTAMENTO DE URBANISMO					
21000 - FUNDO MUNICIPAL DE DEFESA DOS DIREITOS DA CRIANÇA E DO ADOLESCENTE - FUNDECA					
21000 - ENTIDADE SUPERVISIONADA					
21001 - FUNDO MUNICIPAL DE DEFESA DOS DIREITOS DA CRIANÇA E DO ADOLESCENTE - FUNDECA					
21001 - CONSÓRCIO DOS MUNICÍPIOS PERNAMBUCANOS - COMUPE					
Total	266.000,00	807.000,00	1.526.000,00	300.000,00	2.393.000,00





Município de Pesqueira

Praça Comendador José Didier, s/n - Centro - 55.200-000 - Pesqueira/ PE
 CNPJ: 10.264.406/0001-35 Fone: 87 3835-8715 prefeitura municipal de pesqueira@hotmail.com
<http://www.pesqueira.pe.gov.br/>



Usuário: Clara Gizelle Feitoza

Chave de Autenticação
9505-3633-26

Página
9 / 13

Anexo 9 da Lei Nº 4.320/64 - Demonstrativo da Despesa por Órgãos e Funções

Valores em R\$ - Período: Orçamento/2017

Orgão	Organização Agrária	Indústria	Comércio e Serviços	Comunicações	Energia
Unidade Orçamentária					
1000 - CÂMARA MUNICIPAL					
1001 - CORPO DELIBERATIVO					
1002 - SECRETARIA DA CÂMARA					
2000 - PODER EXECUTIVO					
2001 - CONSELHOS MUNICIPAIS					
2002 - GABINETE DO PREFEITO					
2003 - ASSESSORIAS ESPECIAIS					
2004 - ASSESSORIA EXECUTIVA					
2005 - COORDENADORIA MUNICIPAL DE POLÍTICAS PARA AS MULHERES					
2006 - CONTROLADORIA MUNICIPAL					
3000 - SECRETARIA DE GOVERNO E PLANEJAMENTO		15.000,00	158.000,00	17.000,00	
3001 - ASSESSORIA DE IMPRENSA				17.000,00	
3002 - DEPARTAMENTO DE ASSUNTOS INDIGENAS					
3003 - DEPARTAMENTO DE PLANEJAMENTO					
3004 - DEPARTAMENTO DE INCENTIVO A INDUSTRIA E COMERCIO		15.000,00	158.000,00		
3005 - FUNDO DE DESENVOLVIMENTO MUNICIPAL DE PESQUEIRA					
4000 - SECRETARIA DE FINANÇAS					
4001 - DEPARTAMENTO DE CONTABILIDADE					
4002 - DEPARTAMENTO DE ARRECAÇÃO					
4003 - DEPARTAMENTO DE TESOURARIA					
4004 - DEPARTAMENTO DE ADMINISTRAÇÃO					
4099 - RESERVA DE CONTIGÊNCIA					
5000 - SECRETARIA DE ADMINISTRAÇÃO E ASSUNTOS JURÍDICOS					
5001 - ASSESSORIA JURÍDICA					
5002 - DEPARTAMENTO DE ADMINISTRAÇÃO					
5003 - DEPARTAMENTO DE RECURSOS HUMANOS					
5004 - DEPARTAMENTO DE MATERIAL E PATRIMONIO					
5005 - DEPARTAMENTO DE TRANSPORTE					
5006 - DEPARTAMENTO DE TECNOLOGIA DA INFORMAÇÃO					
6000 - SECRETARIA DE ARTICULAÇÃO INSTITUCIONAL					
6001 - CASA DE PESQUEIRA					
7000 - SECRETARIA DE ASSISTÊNCIA SOCIAL E CIDADANIA					
7000 - CÂMARA MUNICIPAL					
7001 - DEPARTAMENTO DE PROMOÇÃO DO TRABALHO					
7001 - CORPO DELIBERATIVO					
7002 - DEPARTAMENTO DE AÇÃO COMUNITÁRIA					
7002 - SECRETARIA DA CÂMARA					
7003 - FUNDO MUNICIPAL DE ASSISTÊNCIA SOCIAL (ENTIDADE SUPERVISIONADA)					
7004 - FUNDO DE DIREITO DA CRIANÇA E DO ADOLESCENTE - FUNDECA					
8000 - SECRETARIA DE EDUCAÇÃO					
8001 - DEPARTAMENTO DE ADMINISTRAÇÃO					
8002 - DEPARTAMENTO DE ENSINO					
8003 - DEPARTAMENTO DE APOIO A ERRADICAÇÃO DO ANALFABETISMO					
8004 - DEPARTAMENTO DE JOVENS E ADULTOS					
8005 - DEPARTAMENTO DE CULTURA E ESPORTES					
8006 - DEPARTAMENTO DE ORIENTAÇÃO A MERENDA E EVENTOS					
8007 - FUNDO DE DESENVOLVIMENTO DA EDUCAÇÃO BÁSICA - FUNDEB					
9000 - SECRETARIA DE ESPORTE E JUVENTUDE					

Documento Assinado Digitalmente por: MARIA JOSE CASTRO TENORIO
 Acesso em: https://eic.ice.pe.gov.br/epp/validaDoc.sram Código do documento: 34648701-1b22-4a8e-8783-25a5ba347d92





Município de Pesqueira

Praça Comendador José Didier, s/n - Centro - 55.200-000 - Pesqueira/ PE
 CNPJ: 10.264.406/0001-35 Fone: 87 3835-8715 prefeitura municipal de pesqueira@hotmail.com
<http://www.pesqueira.pe.gov.br/>



Usuário: Clara Gizelle Feitoza

Chave de Autenticação
9505-3633-26Página
10 / 13

Anexo 9 da Lei Nº 4.320/64 - Demonstrativo da Despesa por Órgãos e Funções

Valores em R\$ - Período: Orçamento/2017

9001 - DEPARTAMENTO DE CULTURA E ESPORTE					
10000 - SECRETARIA DE VIAÇÃO E OBRAS					
10001 - DEPARTAMENTO DE ADMINISTRAÇÃO					
10002 - DEPARTAMENTO DE SANEAMENTO OBRAS E RODOVIAS					
11000 - SECRETARIA DE SERVIÇOS URBANOS					
11001 - DEPARTAMENTO DE SERVIÇOS GERAIS					
12000 - SECRETARIA DE AGRICULTURA, ABASTECIMENTO E RECURSOS HÍDRICOS					
12001 - DEPARTAMENTO DE ABASTECIMENTO					
12002 - DEPARTAMENTO DE IRRIGAÇÃO E RECURSOS HÍDRICOS					
12003 - DEPARTAMENTO DE CONTROLE E PRODUÇÃO ANIMAL					
12004 - SECRETARIA DE AGRICULTURA, ABASTECIMENTO E RECURSOS HÍDRICOS					
13000 - SECRETARIA DE TURISMO			163.000,00		
13001 - DEPARTAMENTO DE ADMINISTRAÇÃO					
13002 - DEPARTAMENTO DE PROMOÇÃO E EVENTOS			163.000,00		
14000 - FUNDAÇÃO DE CULTURA ZEFERINO GALVÃO					
14001 - DEPARTAMENTO DE ADMINISTRAÇÃO					
14002 - DEPARTAMENTO DE PATRIMÔNIO					
14003 - DEPARTAMENTO DE ASSUNTOS CULTURAIS					
15000 - SECRETARIA MUNICIPAL DE MEIO AMBIENTE					
15001 - DEPARTAMENTO DE CONTROLE AMBIENTAL					
15002 - DIVISÃO DE ASSESSORIA ADMINISTRATIVA					
15003 - GABINETE DO SECRETÁRIO					
15004 - FUNDO MUNICIPAL DE MEIO AMBIENTE					
16000 - SECRETARIA DE SAÚDE					
16001 - DEPARTAMENTO DE ADMINISTRAÇÃO					
16002 - FUNDO MUNICIPAL DE SAÚDE (ENTIDADE SUPERVISIONADA)					
17000 - ENTIDADE SUPERVISIONADA					
17000 - INSTITUTO DE PREVIDÊNCIA DOS SERVIDORES MUNICIPAIS (ENTIDADE SUPERVISIONADA)					
17001 - COMUPE - Programa de Saúde					
17001 - INSTITUTO DE PREVIDÊNCIA DOS SERVIDORES MUNICIPAIS (ENTIDADE SUPERVISIONADA)					
18000 - CONSÓRCIO DOM MARIANO - COMDOMAR					
18001 - CONSÓRCIO DOM MARIANO - COMDOMAR					
19000 - SECRETARIA DE SERVIÇO SOCIAL E CIDADANIA					
19001 - FUNDO DE DESENVIMENTO DA CRIANÇA E DO ADOLESCENTE - FUNDECA					
19002 - DEPARTAMENTO DE AÇÃO COMUNITÁRIA					
20000 - SECRETARIA MUNICIPAL DE INFRAESTRUTURA					115.000,00
20001 - DEPARTAMENTO DE ADMINISTRAÇÃO					
20002 - DEPARTAMENTO DE SANEAMENTO, OBRAS E RODOVIAS					
20003 - DEPARTAMENTO DE SERVIÇOS GERAIS					
20004 - DEPARTAMENTO DE URBANISMO					
21000 - FUNDO MUNICIPAL DE DEFESA DOS DIREITOS DA CRIANÇA E DO ADOLESCENTE - FUNDECA					115.000,00
21000 - ENTIDADE SUPERVISIONADA					
21001 - FUNDO MUNICIPAL DE DEFESA DOS DIREITOS DA CRIANÇA E DO ADOLESCENTE - FUNDECA					
21001 - CONSÓRCIO DOS MUNICÍPIOS PERNAMBUCANOS - COMUPE					
Total		15.000,00	321.000,00	17.000,00	115.000,00





Município de Pesqueira

Praça Comendador José Didier, s/n - Centro - 55.200-000 - Pesqueira/ PE
 CNPJ: 10.264.406/0001-35 Fone: 87 3835-8715 prefeitura municipal de pesqueira@hotmail.com
<http://www.pesqueira.pe.gov.br/>



Usuário: Clara Gizelle Feitoza

Chave de Autenticação
9505-3633-26

Página
11 / 13

Anexo 9 da Lei Nº 4.320/64 - Demonstrativo da Despesa por Órgãos e Funções

Valores em R\$ - Período: Orçamento/2017

Orgão Unidade Orçamentária	Transporte	Desporto e Lazer	Encargos Especiais	Reserva de Contingência	Total
1000 - CÂMARA MUNICIPAL					
1001 - CORPO DELIBERATIVO					
1002 - SECRETARIA DA CÂMARA					
2000 - PODER EXECUTIVO					1.321.000,00
2001 - CONSELHOS MUNICIPAIS					
2002 - GABINETE DO PREFEITO					1.078.000,00
2003 - ASSESSORIAS ESPECIAIS					
2004 - ASSESSORIA EXECUTIVA					
2005 - COORDENADORIA MUNICIPAL DE POLÍTICAS PARA AS MULHERES					54.000,00
2006 - CONTROLADORIA MUNICIPAL					189.000,00
3000 - SECRETARIA DE GOVERNO E PLANEJAMENTO					2.718.000,00
3001 - ASSESSORIA DE IMPRENSA					186.000,00
3002 - DEPARTAMENTO DE ASSUNTOS INDIGENAS					45.000,00
3003 - DEPARTAMENTO DE PLANEJAMENTO					1.714.000,00
3004 - DEPARTAMENTO DE INCENTIVO A INDUSTRIA E COMERCIO					173.000,00
3005 - FUNDO DE DESENVOLVIMENTO MUNICIPAL DE PESQUEIRA					600.000,00
4000 - SECRETARIA DE FINANÇAS			5.391.000,00	609.000,00	7.058.000,00
4001 - DEPARTAMENTO DE CONTABILIDADE					948.000,00
4002 - DEPARTAMENTO DE ARRECAÇÃO					110.000,00
4003 - DEPARTAMENTO DE TESOURARIA			5.391.000,00		5.391.000,00
4004 - DEPARTAMENTO DE ADMINISTRAÇÃO					
4099 - RESERVA DE CONTIGÊNCIA				609.000,00	609.000,00
5000 - SECRETARIA DE ADMINISTRAÇÃO E ASSUNTOS JURÍDICOS					4.883.000,00
5001 - ASSESSORIA JURÍDICA					433.000,00
5002 - DEPARTAMENTO DE ADMINISTRAÇÃO					4.172.000,00
5003 - DEPARTAMENTO DE RECURSOS HUMANOS					66.000,00
5004 - DEPARTAMENTO DE MATERIAL E PATRIMONIO					170.000,00
5005 - DEPARTAMENTO DE TRANSPORTE					42.000,00
5006 - DEPARTAMENTO DE TECNOLOGIA DA INFORMAÇÃO					
6000 - SECRETARIA DE ARTICULAÇÃO INSTITUCIONAL					115.000,00
6001 - CASA DE PESQUEIRA					115.000,00
7000 - SECRETARIA DE ASSISTÊNCIA SOCIAL E CIDADANIA			610.000,00		8.492.400,00
7000 - CÂMARA MUNICIPAL			610.000,00		8.492.400,00
7001 - DEPARTAMENTO DE PROMOÇÃO DO TRABALHO					2.335.000,00
7001 - CORPO DELIBERATIVO					2.335.000,00
7002 - DEPARTAMENTO DE AÇÃO COMUNITÁRIA			610.000,00		2.414.000,00
7002 - SECRETARIA DA CÂMARA			610.000,00		2.414.000,00
7003 - FUNDO MUNICIPAL DE ASSISTÊNCIA SOCIAL (ENTIDADE SUPERVISIONADA)					3.743.400,00
7004 - FUNDO DE DIREITO DA CRIANÇA E DO ADOLESCENTE - FUNDECA					
8000 - SECRETARIA DE EDUCAÇÃO					43.873.000,00
8001 - DEPARTAMENTO DE ADMINISTRAÇÃO					3.052.000,00
8002 - DEPARTAMENTO DE ENSINO					5.916.000,00
8003 - DEPARTAMENTO DE APOIO A ERRADICAÇÃO DO ANALFABETISMO					
8004 - DEPARTAMENTO DE JOVENS E ADULTOS					
8005 - DEPARTAMENTO DE CULTURA E ESPORTES					
8006 - DEPARTAMENTO DE ORIENTAÇÃO A MERENDA E EVENTOS					
8007 - FUNDO DE DESENVOLVIMENTO DA EDUCAÇÃO BÁSICA - FUNDEB					
9000 - SECRETARIA DE ESPORTE E JUVENTUDE		390.000,00			

Documento Assinado Digitalmente por: MARIA JOSE CASTRO TENORIO
 Acesso em: https://eic.ice.gov.br/epp/validaDoc.shtm Código do documento: 34648701-1b22-4a8e-8783-25a5ba347d92





Município de Pesqueira

Praça Comendador José Didier, s/n - Centro - 55.200-000 - Pesqueira/ PE
 CNPJ: 10.264.406/0001-35 Fone: 87 3835-8715 prefeitura municipal de pesqueira@hotmail.com
<http://www.pesqueira.pe.gov.br/>



Usuário: Clara Gizelle Feitoza

Chave de Autenticação
9505-3633-26

Página
12 / 13

Anexo 9 da Lei Nº 4.320/64 - Demonstrativo da Despesa por Órgãos e Funções

Valores em R\$ - Período: Orçamento/2017

9001 - DEPARTAMENTO DE CULTURA E ESPORTE		390.000,00			825.000,00
10000 - SECRETARIA DE VIAÇÃO E OBRAS					
10001 - DEPARTAMENTO DE ADMINISTRAÇÃO					
10002 - DEPARTAMENTO DE SANEAMENTO OBRAS E RODOVIAS					
11000 - SECRETARIA DE SERVIÇOS URBANOS					
11001 - DEPARTAMENTO DE SERVIÇOS GERAIS					
12000 - SECRETARIA DE AGRICULTURA, ABASTECIMENTO E RECURSOS HÍDRICOS					2.788.000,00
12001 - DEPARTAMENTO DE ABASTECIMENTO					2.186.000,00
12002 - DEPARTAMENTO DE IRRIGAÇÃO E RECURSOS HÍDRICOS					395.000,00
12003 - DEPARTAMENTO DE CONTROLE E PRODUÇÃO ANIMAL					207.000,00
12004 - SECRETARIA DE AGRICULTURA, ABASTECIMENTO E RECURSOS HÍDRICOS					
13000 - SECRETARIA DE TURISMO					2.030.000,00
13001 - DEPARTAMENTO DE ADMINISTRAÇÃO					267.000,00
13002 - DEPARTAMENTO DE PROMOÇÃO E EVENTOS					1.763.000,00
14000 - FUNDAÇÃO DE CULTURA ZEFERINO GALVÃO					258.000,00
14001 - DEPARTAMENTO DE ADMINISTRAÇÃO					149.000,00
14002 - DEPARTAMENTO DE PATRIMÔNIO					44.000,00
14003 - DEPARTAMENTO DE ASSUNTOS CULTURAIS					65.000,00
15000 - SECRETARIA MUNICIPAL DE MEIO AMBIENTE					1.946.000,00
15001 - DEPARTAMENTO DE CONTROLE AMBIENTAL					1.511.000,00
15002 - DIVISÃO DE ACESSORIA ADMINISTRATIVA					420.000,00
15003 - GABINETE DO SECRETÁRIO					
15004 - FUNDO MUNICIPAL DE MEIO AMBIENTE					15.000,00
16000 - SECRETARIA DE SAÚDE					32.792.300,00
16001 - DEPARTAMENTO DE ADMINISTRAÇÃO					15.314.300,00
16002 - FUNDO MUNICIPAL DE SAÚDE (ENTIDADE SUPERVISIONADA)					17.478.000,00
17000 - ENTIDADE SUPERVISIONADA			80.000,00	3.067.000,00	10.522.000,00
17000 - INSTITUTO DE PREVIDÊNCIA DOS SERVIDORES MUNICIPAIS (ENTIDADE SUPERVISIONADA)			80.000,00	3.067.000,00	10.522.000,00
17001 - COMUPE - Programa de Saúde			80.000,00	3.067.000,00	10.522.000,00
17001 - INSTITUTO DE PREVIDÊNCIA DOS SERVIDORES MUNICIPAIS (ENTIDADE SUPERVISIONADA)			80.000,00	3.067.000,00	10.522.000,00
18000 - CONSÓRCIO DOM MARIANO - CONDOMAR					
18001 - CONSÓRCIO DOM MARIANO - CONDOMAR					
19000 - SECRETARIA DE SERVIÇO SOCIAL E CIDADANIA					
19001 - FUNDO DE DESENVIMENTO DA CRIANÇA E DO ADOLESCENTE - FUNDECA					
19002 - DEPARTAMENTO DE AÇÃO COMUNITÁRIA					
20000 - SECRETARIA MUNICIPAL DE INFRAESTRUTURA	30.000,00				9.109.300,00
20001 - DEPARTAMENTO DE ADMINISTRAÇÃO					5.031.480,00
20002 - DEPARTAMENTO DE SANEAMENTO, OBRAS E RODOVIAS	30.000,00				3.757.820,00
20003 - DEPARTAMENTO DE SERVIÇOS GERAIS					
20004 - DEPARTAMENTO DE URBANISMO					320.000,00
21000 - FUNDO MUNICIPAL DE DEFESA DOS DIREITOS DA CRIANÇA E DO ADOLESCENTE - FUNDECA					582.000,00
21000 - ENTIDADE SUPERVISIONADA					582.000,00
21001 - FUNDO MUNICIPAL DE DEFESA DOS DIREITOS DA CRIANÇA E DO ADOLESCENTE - FUNDECA					582.000,00
21001 - CONSÓRCIO DOS MUNICÍPIOS PERNAMBUCANOS - COMUPE					582.000,00
Total	30.000,00	390.000,00	6.771.000,00	6.743.000,00	145.166.000,00





Município de Pesqueira

Praça Comendador José Didier, s/n - Centro - 55.200-000 - Pesqueira/ PE
CNPJ: 10.264.406/0001-35 Fone: 87 3835-8715 prefeituramunicipaldepesqueira@hotmail.com
<http://www.pesqueira.pe.gov.br/>



Usuário: Clara Gizelle Feitoza

Chave de Autenticação
9505-3633-26

Página
13 / 13

Anexo 9 da Lei N° 4.320/64 - Demonstrativo da Despesa por Órgãos e Funções

Valores em R\$ - Período: Orçamento/2017

Resumo

Total das Funções	145.166.000,00
TOTAL GERAL	145.166.000,00

Entidades Consolidadas: Prefeitura Municipal de Pesqueira, Câmara Municipal de Pesqueira (2014) - Não usar em dados externos, Fundo Municipal de Saúde de Pesqueira, Fundo Municipal de Assistência Social de Pesqueira, Instituto de Previdência dos Servidores Municipais de Pesqueira, FUNDO MUNICIPAL DE DEFESA DOS DIREITOS DA CRIANÇA E DO ADOLESCENTE - FUNDECA, Câmara Municipal de Pesqueira (Consolidação 2015)

Documento Assinado Digitalmente por: MARIA JOSE CASTRO TENORIO
Acesse em: <https://eic:ice.pe.gov.br/epp/validaDoc:seamCodigo.do documento:34648701-1b22-4a8e-8783-25a5ba347d92>



DEMONSTRATIVO DE COMPATIBILIDADE ENTRE O PPA E LOA

PPA 2014 - 2017 - Valores em R\$

		Valor global	2014	2015	2016	2017	Total
Unidade Gestora:	1 - Prefeitura Municipal de Pesqueira	0,00	75.640.850,00	81.193.716,00	80.512.400,00	77.060.300,00	314.407.266,00
Unidade Orçamentária:	2002 - GABINETE DO PREFEITO	0,00	1.350.000,00	1.078.000,00	1.613.000,00	1.078.000,00	5.119.000,00
Função:	4 - Administração	0,00	1.167.000,00	885.000,00	1.500.000,00	985.000,00	4.537.000,00
Subfunção:	122 - Administração Geral	0,00	1.167.000,00	885.000,00	1.500.000,00	985.000,00	4.537.000,00
Programa:	401 - GESTÃO DO GABINETE DO PREFEITO	0,00	1.167.000,00	885.000,00	1.500.000,00	985.000,00	4.537.000,00
Ação:	1.2 - Reequipamento e aquisições de material permanente para o Gabinete do	0,00	120.000,00	120.000,00	20.000,00	10.000,00	270.000,00
	7 - 4.4.90.52.00	0,00	120.000,00	120.000,00	20.000,00	10.000,00	270.000,00
	1 - Recursos Próprios - 0.1.00	0,00	120.000,00	120.000,00	20.000,00	10.000,00	270.000,00
Ação:	1.3 - Construções, reformas, ampliações e outras obras e instalações	0,00	50.000,00	10.000,00	10.000,00	6.000,00	76.000,00
	8 - 4.4.90.51.00	0,00	50.000,00	10.000,00	10.000,00	6.000,00	76.000,00
	1 - Recursos Próprios - 0.1.00	0,00	50.000,00	10.000,00	10.000,00	6.000,00	76.000,00
Ação:	2.6 - Manutenção das atividades gerais do programa	0,00	997.000,00	755.000,00	1.470.000,00	969.000,00	4.191.000,00
	9 - 3.1.90.11.00	0,00	600.000,00	500.000,00	1.000.000,00	700.000,00	2.800.000,00
	1 - Recursos Próprios - 0.1.00	0,00	600.000,00	500.000,00	1.000.000,00	700.000,00	2.800.000,00
	394 - 3.1.90.13.00	0,00	132.000,00	50.000,00	50.000,00	20.000,00	252.000,00
	1 - Recursos Próprios - 0.1.00	0,00	132.000,00	50.000,00	50.000,00	20.000,00	252.000,00
	395 - 3.3.90.14.00	0,00	45.000,00	45.000,00	45.000,00	45.000,00	180.000,00
	1 - Recursos Próprios - 0.1.00	0,00	45.000,00	45.000,00	45.000,00	45.000,00	180.000,00
	396 - 3.3.90.30.00	0,00	80.000,00	50.000,00	180.000,00	97.000,00	407.000,00
	1 - Recursos Próprios - 0.1.00	0,00	80.000,00	50.000,00	180.000,00	97.000,00	407.000,00
	397 - 3.3.90.33.00	0,00	60.000,00	30.000,00	5.000,00	7.000,00	102.000,00
	1 - Recursos Próprios - 0.1.00	0,00	60.000,00	30.000,00	5.000,00	7.000,00	102.000,00
	398 - 3.3.90.36.00	0,00	20.000,00	20.000,00	20.000,00	15.000,00	75.000,00
	1 - Recursos Próprios - 0.1.00	0,00	20.000,00	20.000,00	20.000,00	15.000,00	75.000,00
	399 - 3.3.90.39.00	0,00	50.000,00	50.000,00	160.000,00	75.000,00	335.000,00
	1 - Recursos Próprios - 0.1.00	0,00	50.000,00	50.000,00	160.000,00	75.000,00	335.000,00
	400 - 3.3.90.47.00	0,00	10.000,00	10.000,00	10.000,00	10.000,00	40.000,00
	1 - Recursos Próprios - 0.1.00	0,00	10.000,00	10.000,00	10.000,00	10.000,00	40.000,00
Função:	6 - Segurança Pública	0,00	183.000,00	193.000,00	113.000,00	93.000,00	582.000,00
Subfunção:	182 - Defesa Civil	0,00	183.000,00	193.000,00	113.000,00	93.000,00	582.000,00
Programa:	411 - DEFESA CIVIL	0,00	183.000,00	193.000,00	113.000,00	93.000,00	582.000,00
Ação:	1.139 - Construções, reformas e obras para atendimento de contingentes	0,00	0,00	20.000,00	20.000,00	20.000,00	60.000,00
	1153 - 4.4.90.51.00	0,00	0,00	20.000,00	20.000,00	20.000,00	60.000,00
	1 - Recursos Próprios - 0.1.00	0,00	0,00	20.000,00	20.000,00	20.000,00	60.000,00
Ação:	1.140 - Aquisições de veiculos, maquinas e equipamentos para atendimento de	0,00	0,00	10.000,00	10.000,00	10.000,00	30.000,00
	1154 - 4.4.90.52.00	0,00	0,00	10.000,00	10.000,00	10.000,00	30.000,00
	1 - Recursos Próprios - 0.1.00	0,00	0,00	10.000,00	10.000,00	10.000,00	30.000,00
Ação:	2.31 - Cooperação técnica e financeira com o Estado, para ações de defesa civil e	0,00	183.000,00	163.000,00	83.000,00	63.000,00	492.000,00



DEMONSTRATIVO DE COMPATIBILIDADE ENTRE O PPA E LOA

PPA 2014 - 2017 - Valores em R\$

	Valor global	2014	2015	2016	2017	Total
33 - 3.1.90.04.00	0,00	36.000,00	36.000,00	10.000,00	3.000,00	85.000,00
1 - Recursos Próprios - 0.1.00	0,00	36.000,00	36.000,00	10.000,00	3.000,00	85.000,00
382 - 3.1.90.11.00	0,00	48.000,00	48.000,00	15.000,00	2.000,00	113.000,00
1 - Recursos Próprios - 0.1.00	0,00	48.000,00	48.000,00	15.000,00	2.000,00	113.000,00
383 - 3.1.90.13.00	0,00	10.000,00	10.000,00	2.000,00	2.000,00	24.000,00
1 - Recursos Próprios - 0.1.00	0,00	10.000,00	10.000,00	2.000,00	2.000,00	24.000,00
384 - 3.1.91.13.00	0,00	9.000,00	9.000,00	2.000,00	2.000,00	22.000,00
1 - Recursos Próprios - 0.1.00	0,00	9.000,00	9.000,00	2.000,00	2.000,00	22.000,00
386 - 3.3.90.14.00	0,00	6.000,00	6.000,00	2.000,00	2.000,00	16.000,00
1 - Recursos Próprios - 0.1.00	0,00	6.000,00	6.000,00	2.000,00	2.000,00	16.000,00
387 - 3.3.90.30.00	0,00	12.000,00	12.000,00	10.000,00	10.000,00	44.000,00
1 - Recursos Próprios - 0.1.00	0,00	12.000,00	12.000,00	10.000,00	10.000,00	44.000,00
406 - 3.3.90.32.00	0,00	10.000,00	10.000,00	30.000,00	30.000,00	80.000,00
1 - Recursos Próprios - 0.1.00	0,00	10.000,00	10.000,00	30.000,00	30.000,00	80.000,00
388 - 3.3.90.36.00	0,00	18.000,00	8.000,00	5.000,00	5.000,00	36.000,00
1 - Recursos Próprios - 0.1.00	0,00	18.000,00	8.000,00	5.000,00	5.000,00	36.000,00
389 - 3.3.90.39.00	0,00	24.000,00	14.000,00	5.000,00	5.000,00	48.000,00
1 - Recursos Próprios - 0.1.00	0,00	24.000,00	14.000,00	5.000,00	5.000,00	48.000,00
390 - 3.3.90.48.00	0,00	10.000,00	10.000,00	2.000,00	2.000,00	24.000,00
1 - Recursos Próprios - 0.1.00	0,00	10.000,00	10.000,00	2.000,00	2.000,00	24.000,00
Unidade Orçamentária: 2005 - COORDENADORIA MUNICIPAL DE POLÍTICAS PARA AS	0,00	120.000,00	122.000,00	64.000,00	54.000,00	360.000,00
Função: 14 - Direitos da Cidadania	0,00	120.000,00	122.000,00	64.000,00	54.000,00	360.000,00
Subfunção: 422 - Direitos Individuais, Coletivos e Difusos	0,00	120.000,00	122.000,00	64.000,00	54.000,00	360.000,00
Programa: 1402 - MULHER EM PAZ	0,00	120.000,00	122.000,00	64.000,00	54.000,00	360.000,00
Ação: 1.30 - Reequipamento, aquisições de veículos, material permanente para o	0,00	12.000,00	12.000,00	10.000,00	5.000,00	39.000,00
111 - 4.4.90.52.00	0,00	12.000,00	12.000,00	10.000,00	5.000,00	39.000,00
1 - Recursos Próprios - 0.1.00	0,00	12.000,00	12.000,00	10.000,00	5.000,00	39.000,00
Ação: 2.67 - Manutenção das atividades gerais do programa Mulher em Paz	0,00	41.000,00	53.000,00	34.000,00	29.000,00	157.000,00
1169 - 3.1.90.04.00	0,00	0,00	2.000,00	2.000,00	2.000,00	6.000,00
1 - Recursos Próprios - 0.1.00	0,00	0,00	2.000,00	2.000,00	2.000,00	6.000,00
1168 - 3.1.90.11.00	0,00	0,00	2.000,00	2.000,00	2.000,00	6.000,00
1 - Recursos Próprios - 0.1.00	0,00	0,00	2.000,00	2.000,00	2.000,00	6.000,00
1170 - 3.1.90.13.00	0,00	0,00	2.000,00	2.000,00	2.000,00	6.000,00
1 - Recursos Próprios - 0.1.00	0,00	0,00	2.000,00	2.000,00	2.000,00	6.000,00
1171 - 3.1.91.13.00	0,00	0,00	2.000,00	2.000,00	2.000,00	6.000,00
1 - Recursos Próprios - 0.1.00	0,00	0,00	2.000,00	2.000,00	2.000,00	6.000,00
1172 - 3.3.90.14.00	0,00	0,00	2.000,00	2.000,00	2.000,00	6.000,00
1 - Recursos Próprios - 0.1.00	0,00	0,00	2.000,00	2.000,00	2.000,00	6.000,00
131 - 3.3.90.30.00	0,00	12.000,00	12.000,00	5.000,00	5.000,00	54.000,00

Documento Assinado Digitalmente por: MARIA JOSE CASTRO TENORIO
 Acesso em: https://eice.gov.br/ppa/validaDoc.seam?codigo_documento=54648701-1b22-4a8e-8783-25a5ba347d92



DEMONSTRATIVO DE COMPATIBILIDADE ENTRE O PPA E LOA

PPA 2014 - 2017 - Valores em R\$

		Valor global	2014	2015	2016	2017	Total
	1 - Recursos Próprios - 0.1.00	0,00	12.000,00	12.000,00	5.000,00	5.000,00	34.000,00
	794 - 3.3.90.32.00	0,00	6.000,00	6.000,00	2.000,00	2.000,00	16.000,00
	1 - Recursos Próprios - 0.1.00	0,00	6.000,00	6.000,00	2.000,00	2.000,00	16.000,00
	795 - 3.3.90.36.00	0,00	8.000,00	8.000,00	5.000,00	5.000,00	26.000,00
	1 - Recursos Próprios - 0.1.00	0,00	8.000,00	8.000,00	5.000,00	5.000,00	26.000,00
	796 - 3.3.90.39.00	0,00	15.000,00	15.000,00	10.000,00	5.000,00	45.000,00
	1 - Recursos Próprios - 0.1.00	0,00	15.000,00	15.000,00	10.000,00	5.000,00	45.000,00
	1173 - 3.3.90.48.00	0,00	0,00	2.000,00	2.000,00	2.000,00	6.000,00
	1 - Recursos Próprios - 0.1.00	0,00	0,00	2.000,00	2.000,00	2.000,00	6.000,00
Ação:	2.68 - Pesquisa de campo sobre a realidade social das mulheres no município,	0,00	25.000,00	25.000,00	12.000,00	12.000,00	74.000,00
	135 - 3.3.90.30.00	0,00	10.000,00	10.000,00	2.000,00	2.000,00	24.000,00
	1 - Recursos Próprios - 0.1.00	0,00	10.000,00	10.000,00	2.000,00	2.000,00	24.000,00
	804 - 3.3.90.36.00	0,00	8.000,00	8.000,00	5.000,00	5.000,00	26.000,00
	1 - Recursos Próprios - 0.1.00	0,00	8.000,00	8.000,00	5.000,00	5.000,00	26.000,00
	808 - 3.3.90.39.00	0,00	7.000,00	7.000,00	5.000,00	5.000,00	24.000,00
	1 - Recursos Próprios - 0.1.00	0,00	7.000,00	7.000,00	5.000,00	5.000,00	24.000,00
Ação:	2.69 - Capacitação e treinamento de mulheres, vinculadas ao programa Mulher em	0,00	42.000,00	32.000,00	8.000,00	8.000,00	90.000,00
	138 - 3.3.90.30.00	0,00	8.000,00	8.000,00	2.000,00	2.000,00	20.000,00
	1 - Recursos Próprios - 0.1.00	0,00	8.000,00	8.000,00	2.000,00	2.000,00	20.000,00
	815 - 3.3.90.35.00	0,00	18.000,00	8.000,00	2.000,00	2.000,00	30.000,00
	1 - Recursos Próprios - 0.1.00	0,00	18.000,00	8.000,00	2.000,00	2.000,00	30.000,00
	819 - 3.3.90.36.00	0,00	7.000,00	7.000,00	2.000,00	2.000,00	18.000,00
	1 - Recursos Próprios - 0.1.00	0,00	7.000,00	7.000,00	2.000,00	2.000,00	18.000,00
	826 - 3.3.90.39.00	0,00	9.000,00	9.000,00	2.000,00	2.000,00	22.000,00
	1 - Recursos Próprios - 0.1.00	0,00	9.000,00	9.000,00	2.000,00	2.000,00	22.000,00
	Unidade Orçamentária: 2006 - CONTROLADORIA MUNICIPAL	0,00	117.000,00	160.000,00	189.000,00	189.000,00	655.000,00
Função:	4 - Administração	0,00	117.000,00	160.000,00	189.000,00	189.000,00	655.000,00
Subfunção:	122 - Administração Geral	0,00	117.000,00	160.000,00	189.000,00	189.000,00	655.000,00
Programa:	410 - GESTÃO ADMINISTRATIVA DA SECRETÁRIA E SUAS UNIDADES	0,00	117.000,00	160.000,00	189.000,00	189.000,00	655.000,00
Ação:	1.132 - Construções, reformas e ampliações voltadas a gestão administrativa do	0,00	10.000,00	10.000,00	10.000,00	10.000,00	40.000,00
	1041 - 4.4.90.51.00	0,00	10.000,00	10.000,00	10.000,00	10.000,00	40.000,00
	1 - Recursos Próprios - 0.1.00	0,00	10.000,00	10.000,00	10.000,00	10.000,00	40.000,00
Ação:	1.134 - Reequipamento, aquisições de veículos e material permanente	0,00	10.000,00	10.000,00	10.000,00	10.000,00	40.000,00
	1051 - 4.4.90.52.00	0,00	10.000,00	10.000,00	10.000,00	10.000,00	40.000,00
	1 - Recursos Próprios - 0.1.00	0,00	10.000,00	10.000,00	10.000,00	10.000,00	40.000,00
Ação:	2.179 - Manutenção das atividades gerais da Secretaria e suas Unidades	0,00	24.000,00	24.000,00	10.000,00	10.000,00	68.000,00
	1056 - 3.1.90.04.00	0,00	24.000,00	24.000,00	10.000,00	10.000,00	68.000,00
	1 - Recursos Próprios - 0.1.00	0,00	24.000,00	24.000,00	10.000,00	10.000,00	68.000,00



DEMONSTRATIVO DE COMPATIBILIDADE ENTRE O PPA E LOA

PPA 2014 - 2017 - Valores em R\$

	Valor global	2014	2015	2016	2017	Total
1060 - 3.1.90.11.00	0,00	36.000,00	50.000,00	130.000,00	130.000,00	346.000,00
1 - Recursos Próprios - 0.1.00	0,00	36.000,00	50.000,00	130.000,00	130.000,00	346.000,00
1174 - 3.1.90.13.00	0,00	0,00	2.000,00	2.000,00	2.000,00	6.000,00
1 - Recursos Próprios - 0.1.00	0,00	0,00	2.000,00	2.000,00	2.000,00	6.000,00
1175 - 3.1.91.13.00	0,00	0,00	2.000,00	2.000,00	2.000,00	6.000,00
1 - Recursos Próprios - 0.1.00	0,00	0,00	2.000,00	2.000,00	2.000,00	6.000,00
1063 - 3.3.90.14.00	0,00	5.000,00	5.000,00	2.000,00	2.000,00	14.000,00
1 - Recursos Próprios - 0.1.00	0,00	5.000,00	5.000,00	2.000,00	2.000,00	14.000,00
1065 - 3.3.90.30.00	0,00	10.000,00	10.000,00	5.000,00	5.000,00	30.000,00
1 - Recursos Próprios - 0.1.00	0,00	10.000,00	10.000,00	5.000,00	5.000,00	30.000,00
1176 - 3.3.90.35.00	0,00	0,00	20.000,00	5.000,00	5.000,00	30.000,00
1 - Recursos Próprios - 0.1.00	0,00	0,00	20.000,00	5.000,00	5.000,00	30.000,00
1070 - 3.3.90.36.00	0,00	10.000,00	10.000,00	6.000,00	6.000,00	32.000,00
1 - Recursos Próprios - 0.1.00	0,00	10.000,00	10.000,00	6.000,00	6.000,00	32.000,00
1075 - 3.3.90.39.00	0,00	12.000,00	12.000,00	5.000,00	5.000,00	34.000,00
1 - Recursos Próprios - 0.1.00	0,00	12.000,00	12.000,00	5.000,00	5.000,00	34.000,00
1177 - 3.3.90.48.00	0,00	0,00	5.000,00	2.000,00	2.000,00	9.000,00
1 - Recursos Próprios - 0.1.00	0,00	0,00	5.000,00	2.000,00	2.000,00	9.000,00
Unidade Orçamentária: 3001 - ASSESSORIA DE IMPRENSA	0,00	233.000,00	245.000,00	156.000,00	186.000,00	820.000,00
Função: 4 - Administração	0,00	173.000,00	205.000,00	139.000,00	169.000,00	686.000,00
Subfunção: 131 - Comunicação Social	0,00	173.000,00	205.000,00	139.000,00	169.000,00	686.000,00
Programa: 404 - DIVULGAÇÃO INSTITUCIONAL DA ADMINISTRAÇÃO	0,00	108.000,00	158.000,00	122.000,00	152.000,00	540.000,00
Ação: 1.7 - Reequipamento e aquisições de material permanente para o Programa de	0,00	2.000,00	10.000,00	5.000,00	5.000,00	22.000,00
15 - 4.4.90.52.00	0,00	2.000,00	10.000,00	5.000,00	5.000,00	22.000,00
1 - Recursos Próprios - 0.1.00	0,00	2.000,00	10.000,00	5.000,00	5.000,00	22.000,00
Ação: 2.9 - Realizar divulgação das ações institucionais e comunicação social do Município	0,00	106.000,00	148.000,00	117.000,00	147.000,00	518.000,00
16 - 3.3.90.30.00	0,00	12.000,00	20.000,00	5.000,00	5.000,00	42.000,00
1 - Recursos Próprios - 0.1.00	0,00	12.000,00	20.000,00	5.000,00	5.000,00	42.000,00
510 - 3.3.90.32.00	0,00	18.000,00	18.000,00	2.000,00	2.000,00	40.000,00
1 - Recursos Próprios - 0.1.00	0,00	18.000,00	18.000,00	2.000,00	2.000,00	40.000,00
512 - 3.3.90.36.00	0,00	12.000,00	30.000,00	30.000,00	40.000,00	112.000,00
1 - Recursos Próprios - 0.1.00	0,00	12.000,00	30.000,00	30.000,00	40.000,00	112.000,00
513 - 3.3.90.39.00	0,00	64.000,00	80.000,00	80.000,00	100.000,00	324.000,00
1 - Recursos Próprios - 0.1.00	0,00	64.000,00	80.000,00	80.000,00	100.000,00	324.000,00
Programa: 1401 - CENTRAL DE ATENDIMENTO AO CIDADÃO	0,00	65.000,00	47.000,00	17.000,00	17.000,00	146.000,00
Ação: 1.28 - Aquisições de equipamentos, veículos e material permanente para o	0,00	28.000,00	10.000,00	5.000,00	5.000,00	48.000,00
103 - 4.4.90.52.00	0,00	28.000,00	10.000,00	5.000,00	5.000,00	48.000,00
1 - Recursos Próprios - 0.1.00	0,00	28.000,00	10.000,00	5.000,00	5.000,00	48.000,00

Documento Assinado Digitalmente por: MARIA JOSE VAZ FERREIRA TENORIO
Asses em: https://eic.gov.br/validador/validador.jsp?docId=3474792
Acesse em: https://eic.gov.br/validador/validador.jsp?docId=3474792



DEMONSTRATIVO DE COMPATIBILIDADE ENTRE O PPA E LOA

PPA 2014 - 2017 - Valores em R\$

		Valor global	2014	2015	2016	2017	Total
Ação:	2.62 - Implantação e manutenção das atividades da Central de Atendimento da	0,00	37.000,00	37.000,00	12.000,00	12.000,00	98.000,00
	104 - 3.3.90.30.00	0,00	15.000,00	15.000,00	2.000,00	2.000,00	34.000,00
	1 - Recursos Próprios - 0.1.00	0,00	15.000,00	15.000,00	2.000,00	2.000,00	34.000,00
	786 - 3.3.90.36.00	0,00	10.000,00	10.000,00	5.000,00	5.000,00	30.000,00
	1 - Recursos Próprios - 0.1.00	0,00	10.000,00	10.000,00	5.000,00	5.000,00	30.000,00
	787 - 3.3.90.39.00	0,00	12.000,00	12.000,00	5.000,00	5.000,00	34.000,00
	1 - Recursos Próprios - 0.1.00	0,00	12.000,00	12.000,00	5.000,00	5.000,00	34.000,00
Função:	24 - Comunicações	0,00	60.000,00	40.000,00	17.000,00	17.000,00	134.000,00
Subfunção:	722 - Telecomunicações	0,00	60.000,00	40.000,00	17.000,00	17.000,00	134.000,00
Programa:	2401 - RÁDIODIFUSÃO COMUNITÁRIA	0,00	60.000,00	40.000,00	17.000,00	17.000,00	134.000,00
Ação:	2.151 - Manutenção das atividades vinculadas ao Programa Rádiodifusão	0,00	60.000,00	40.000,00	17.000,00	17.000,00	134.000,00
	264 - 3.3.90.30.00	0,00	20.000,00	10.000,00	2.000,00	2.000,00	34.000,00
	1 - Recursos Próprios - 0.1.00	0,00	20.000,00	10.000,00	2.000,00	2.000,00	34.000,00
	965 - 3.3.90.36.00	0,00	10.000,00	10.000,00	5.000,00	5.000,00	30.000,00
	1 - Recursos Próprios - 0.1.00	0,00	10.000,00	10.000,00	5.000,00	5.000,00	30.000,00
	966 - 3.3.90.39.00	0,00	30.000,00	20.000,00	10.000,00	10.000,00	70.000,00
	1 - Recursos Próprios - 0.1.00	0,00	30.000,00	20.000,00	10.000,00	10.000,00	70.000,00
Unidade Orçamentária:	3002 - DEPARTAMENTO DE ASSUNTOS INDIGENAS	0,00	117.000,00	117.000,00	74.000,00	45.000,00	353.000,00
Função:	4 - Administração	0,00	117.000,00	117.000,00	74.000,00	45.000,00	353.000,00
Subfunção:	122 - Administração Geral	0,00	117.000,00	117.000,00	74.000,00	45.000,00	353.000,00
Programa:	410 - GESTÃO ADMINISTRATIVA DA SECRETÁRIA E SUAS UNIDADES	0,00	117.000,00	117.000,00	74.000,00	45.000,00	353.000,00
Ação:	1.132 - Construções, reformas e ampliações voltadas a gestão administrativa do	0,00	10.000,00	10.000,00	10.000,00	5.000,00	35.000,00
	1031 - 4.4.90.51.00	0,00	10.000,00	10.000,00	10.000,00	5.000,00	35.000,00
	1 - Recursos Próprios - 0.1.00	0,00	10.000,00	10.000,00	10.000,00	5.000,00	35.000,00
Ação:	1.133 - Reequipamento, aquisições de veículos e material permanente voltados a	0,00	10.000,00	10.000,00	10.000,00	5.000,00	35.000,00
	1035 - 4.4.90.52.00	0,00	10.000,00	10.000,00	10.000,00	5.000,00	35.000,00
	1 - Recursos Próprios - 0.1.00	0,00	10.000,00	10.000,00	10.000,00	5.000,00	35.000,00
Ação:	2.179 - Manutenção das atividades gerais da Secretaria e suas Unidades	0,00	97.000,00	97.000,00	54.000,00	35.000,00	283.000,00
	1040 - 3.1.90.04.00	0,00	24.000,00	24.000,00	10.000,00	5.000,00	63.000,00
	1 - Recursos Próprios - 0.1.00	0,00	24.000,00	24.000,00	10.000,00	5.000,00	63.000,00
	1045 - 3.1.90.11.00	0,00	36.000,00	36.000,00	15.000,00	3.000,00	90.000,00
	1 - Recursos Próprios - 0.1.00	0,00	36.000,00	36.000,00	15.000,00	3.000,00	90.000,00
	1050 - 3.3.90.14.00	0,00	5.000,00	5.000,00	2.000,00	2.000,00	14.000,00
	1 - Recursos Próprios - 0.1.00	0,00	5.000,00	5.000,00	2.000,00	2.000,00	14.000,00
	1053 - 3.3.90.30.00	0,00	10.000,00	10.000,00	5.000,00	5.000,00	30.000,00
	1 - Recursos Próprios - 0.1.00	0,00	10.000,00	10.000,00	5.000,00	5.000,00	30.000,00
	1055 - 3.3.90.36.00	0,00	10.000,00	10.000,00	10.000,00	10.000,00	40.000,00
	1 - Recursos Próprios - 0.1.00	0,00	10.000,00	10.000,00	10.000,00	10.000,00	40.000,00



DEMONSTRATIVO DE COMPATIBILIDADE ENTRE O PPA E LOA

PPA 2014 - 2017 - Valores em R\$

	Valor global	2014	2015	2016	2017	Total
1058 - 3.3.90.39.00	0,00	12.000,00	12.000,00	12.000,00	10.000,00	46.000,00
1 - Recursos Próprios - 0.1.00	0,00	12.000,00	12.000,00	12.000,00	10.000,00	46.000,00
Unidade Orçamentária: 3003 - DEPARTAMENTO DE PLANEJAMENTO	0,00	918.890,00	799.000,00	2.223.000,00	1.714.000,00	5.654.890,00
Função: 4 - Administração	0,00	641.890,00	462.000,00	2.024.000,00	1.395.000,00	4.522.890,00
Subfunção: 121 - Planejamento e Orçamento	0,00	641.890,00	462.000,00	2.024.000,00	1.395.000,00	4.522.890,00
Programa: 405 - PLANEJAMENTO E ESTUDOS	0,00	641.890,00	462.000,00	2.024.000,00	1.395.000,00	4.522.890,00
Ação: 1.8 - Reequipamento e aquisições de material permanente para o Programa de	0,00	10.000,00	10.000,00	10.000,00	10.000,00	40.000,00
17 - 4.4.90.52.00	0,00	10.000,00	10.000,00	10.000,00	10.000,00	40.000,00
1 - Recursos Próprios - 0.1.00	0,00	10.000,00	10.000,00	10.000,00	10.000,00	40.000,00
Ação: 1.145 - Construções, reformas e ampliações para o programa planejamento e	0,00	0,00	10.000,00	10.000,00	6.000,00	26.000,00
1192 - 4.4.90.51.00	0,00	0,00	10.000,00	10.000,00	6.000,00	26.000,00
1 - Recursos Próprios - 0.1.00	0,00	0,00	10.000,00	10.000,00	6.000,00	26.000,00
Ação: 2.10 - Manutenção das atividades gerais do programa de Planejamento e Estudos	0,00	631.890,00	442.000,00	2.004.000,00	1.379.000,00	4.456.890,00
18 - 3.1.90.04.00	0,00	20.000,00	20.000,00	200.000,00	140.000,00	380.000,00
1 - Recursos Próprios - 0.1.00	0,00	20.000,00	20.000,00	200.000,00	140.000,00	380.000,00
520 - 3.1.90.11.00	0,00	36.000,00	36.000,00	800.000,00	700.000,00	1.572.000,00
1 - Recursos Próprios - 0.1.00	0,00	36.000,00	36.000,00	800.000,00	700.000,00	1.572.000,00
524 - 3.1.90.13.00	0,00	12.000,00	12.000,00	12.000,00	12.000,00	48.000,00
1 - Recursos Próprios - 0.1.00	0,00	12.000,00	12.000,00	12.000,00	12.000,00	48.000,00
1193 - 3.1.91.13.00	0,00	0,00	10.000,00	4.000,00	4.000,00	18.000,00
1 - Recursos Próprios - 0.1.00	0,00	0,00	10.000,00	4.000,00	4.000,00	18.000,00
528 - 3.3.90.30.00	0,00	60.000,00	30.000,00	100.000,00	120.000,00	310.000,00
1 - Recursos Próprios - 0.1.00	0,00	60.000,00	30.000,00	100.000,00	120.000,00	310.000,00
529 - 3.3.90.32.00	0,00	12.000,00	12.000,00	2.000,00	2.000,00	28.000,00
1 - Recursos Próprios - 0.1.00	0,00	12.000,00	12.000,00	2.000,00	2.000,00	28.000,00
531 - 3.3.90.33.00	0,00	12.000,00	12.000,00	2.000,00	2.000,00	28.000,00
1 - Recursos Próprios - 0.1.00	0,00	12.000,00	12.000,00	2.000,00	2.000,00	28.000,00
534 - 3.3.90.35.00	0,00	96.000,00	96.000,00	20.000,00	20.000,00	232.000,00
1 - Recursos Próprios - 0.1.00	0,00	96.000,00	96.000,00	20.000,00	20.000,00	232.000,00
536 - 3.3.90.36.00	0,00	149.890,00	100.000,00	60.000,00	40.000,00	349.890,00
1 - Recursos Próprios - 0.1.00	0,00	149.890,00	100.000,00	60.000,00	40.000,00	349.890,00
543 - 3.3.90.39.00	0,00	220.000,00	100.000,00	600.000,00	195.000,00	1.115.000,00
1 - Recursos Próprios - 0.1.00	0,00	220.000,00	100.000,00	600.000,00	195.000,00	1.115.000,00
545 - 3.3.90.47.00	0,00	4.000,00	4.000,00	4.000,00	4.000,00	16.000,00
1 - Recursos Próprios - 0.1.00	0,00	4.000,00	4.000,00	4.000,00	4.000,00	16.000,00
548 - 3.3.90.48.00	0,00	10.000,00	10.000,00	200.000,00	140.000,00	360.000,00
1 - Recursos Próprios - 0.1.00	0,00	10.000,00	10.000,00	200.000,00	140.000,00	360.000,00
Função: 14 - Direitos da Cidadania	0,00	66.000,00	44.000,00	19.000,00	19.000,00	148.000,00



Documento Assinado Digitalmente por: MARIA JOSE CASTRO TENORIO
Acesse em: https://eic.ice.gov.br/validador/validador.do?codigo_documento=34648701-1b22-4a8e-8783-25a5ba347d92

DEMONSTRATIVO DE COMPATIBILIDADE ENTRE O PPA E LOA

PPA 2014 - 2017 - Valores em R\$

	Valor global	2014	2015	2016	2017	Total
Subfunção: 121 - Planejamento e Orçamento	0,00	66.000,00	44.000,00	19.000,00	19.000,00	148.000,00
Programa: 1403 - CIDADÃO PARTICIPATIVO	0,00	66.000,00	44.000,00	19.000,00	19.000,00	148.000,00
Ação: 1.33 - Reequipamento, aquisições de veículos e material permanente para o	0,00	12.000,00	12.000,00	5.000,00	5.000,00	34.000,00
146 - 4.4.90.52.00	0,00	12.000,00	12.000,00	5.000,00	5.000,00	34.000,00
1 - Recursos Próprios - 0.1.00	0,00	12.000,00	12.000,00	5.000,00	5.000,00	34.000,00
Ação: 2.72 - Implantação e manutenção das atividades de apoio a Gestão Participativa,	0,00	54.000,00	32.000,00	14.000,00	14.000,00	114.000,00
150 - 3.3.90.30.00	0,00	12.000,00	10.000,00	5.000,00	5.000,00	32.000,00
1 - Recursos Próprios - 0.1.00	0,00	12.000,00	10.000,00	5.000,00	5.000,00	32.000,00
840 - 3.3.90.36.00	0,00	18.000,00	8.000,00	4.000,00	4.000,00	34.000,00
1 - Recursos Próprios - 0.1.00	0,00	18.000,00	8.000,00	4.000,00	4.000,00	34.000,00
841 - 3.3.90.39.00	0,00	24.000,00	14.000,00	5.000,00	5.000,00	48.000,00
1 - Recursos Próprios - 0.1.00	0,00	24.000,00	14.000,00	5.000,00	5.000,00	48.000,00
Função: 19 - Ciência e Tecnologia	0,00	211.000,00	293.000,00	180.000,00	300.000,00	984.000,00
Subfunção: 126 - Tecnologia da Informação	0,00	211.000,00	293.000,00	180.000,00	300.000,00	984.000,00
Programa: 1901 - CIDADE DIGITAL	0,00	211.000,00	293.000,00	180.000,00	300.000,00	984.000,00
Ação: 1.70 - Aquisições de veículos, móveis, máquinas e equipamentos	0,00	130.000,00	127.000,00	55.000,00	15.000,00	327.000,00
184 - 4.4.90.52.00	0,00	130.000,00	127.000,00	55.000,00	15.000,00	327.000,00
1 - Recursos Próprios - 0.1.00	0,00	30.000,00	20.000,00	5.000,00	5.000,00	60.000,00
18 - Outros Convênios - 0.1.24	0,00	100.000,00	107.000,00	50.000,00	10.000,00	267.000,00
Ação: 1.144 - Aquisição de Móveis, Veículos, Máquinas e Equipamentos Diversos voltados	0,00	0,00	55.000,00	55.000,00	75.000,00	185.000,00
1191 - 4.4.90.52.00	0,00	0,00	55.000,00	55.000,00	75.000,00	185.000,00
1 - Recursos Próprios - 0.1.00	0,00	0,00	5.000,00	5.000,00	5.000,00	15.000,00
18 - Outros Convênios - 0.1.24	0,00	0,00	50.000,00	50.000,00	70.000,00	170.000,00
Ação: 2.115 - Manutenção das ações vinculadas ao programa Gestão de Políticas de	0,00	81.000,00	111.000,00	70.000,00	210.000,00	472.000,00
189 - 3.3.90.30.00	0,00	18.000,00	38.000,00	15.000,00	25.000,00	96.000,00
1 - Recursos Próprios - 0.1.00	0,00	18.000,00	8.000,00	5.000,00	5.000,00	36.000,00
18 - Outros Convênios - 0.1.24	0,00	0,00	30.000,00	10.000,00	20.000,00	60.000,00
859 - 3.3.90.36.00	0,00	25.000,00	35.000,00	35.000,00	75.000,00	170.000,00
1 - Recursos Próprios - 0.1.00	0,00	25.000,00	25.000,00	25.000,00	25.000,00	100.000,00
18 - Outros Convênios - 0.1.24	0,00	0,00	10.000,00	10.000,00	50.000,00	70.000,00
862 - 3.3.90.39.00	0,00	38.000,00	38.000,00	20.000,00	110.000,00	206.000,00
1 - Recursos Próprios - 0.1.00	0,00	38.000,00	28.000,00	10.000,00	10.000,00	86.000,00
18 - Outros Convênios - 0.1.24	0,00	0,00	10.000,00	10.000,00	100.000,00	120.000,00
Unidade Orçamentária: 3004 - DEPARTAMENTO DE INCENTIVO A INDUSTRIA E COMERCIO	0,00	228.000,00	202.000,00	202.000,00	173.000,00	805.000,00
Função: 22 - Indústria	0,00	25.000,00	15.000,00	15.000,00	15.000,00	70.000,00
Subfunção: 661 - Promoção Industrial	0,00	25.000,00	15.000,00	15.000,00	15.000,00	70.000,00
Programa: 2201 - IMPLANTAÇÃO E AMPLIAÇÃO DE INFRA-ESTRUTURA INDUSTRIAL	0,00	25.000,00	15.000,00	15.000,00	15.000,00	70.000,00
Ação: 1.97 - Reequipamento, aquisições de veículos e material permanente para a	0,00	10.000,00	10.000,00	10.000,00	10.000,00	40.000,00



DEMONSTRATIVO DE COMPATIBILIDADE ENTRE O PPA E LOA

PPA 2014 - 2017 - Valores em R\$

		Valor global	2014	2015	2016	2017	Total
228 - 4.4.90.52.00		0,00	10.000,00	10.000,00	10.000,00	10.000,00	40.000,00
1 - Recursos Próprios - 0.1.00		0,00	10.000,00	10.000,00	10.000,00	10.000,00	40.000,00
Ação:	1.98 - Construções, reformas, ampliações e outras obras e instalações para a	0,00	15.000,00	5.000,00	5.000,00	5.000,00	30.000,00
232 - 4.4.90.51.00		0,00	15.000,00	5.000,00	5.000,00	5.000,00	30.000,00
1 - Recursos Próprios - 0.1.00		0,00	15.000,00	5.000,00	5.000,00	5.000,00	30.000,00
Função:	23 - Comércio e Serviços	0,00	203.000,00	187.000,00	187.000,00	158.000,00	735.000,00
Subfunção:	128 - Formação de Recursos Humanos	0,00	118.000,00	105.000,00	105.000,00	101.000,00	429.000,00
Programa:	2302 - APOIO AO PEQUENO EMPREENDEDOR	0,00	33.000,00	40.000,00	40.000,00	40.000,00	153.000,00
Ação:	1.146 - Aquisição de veículos, móveis, máquinas e equipamentos diversos	0,00	0,00	5.000,00	5.000,00	5.000,00	15.000,00
1194 - 4.4.90.52.00		0,00	0,00	5.000,00	5.000,00	5.000,00	15.000,00
1 - Recursos Próprios - 0.1.00		0,00	0,00	5.000,00	5.000,00	5.000,00	15.000,00
Ação:	2.147 - Realização de eventos promocionais, treinamentos, capacitação e	0,00	27.000,00	29.000,00	29.000,00	29.000,00	114.000,00
259 - 3.3.90.30.00		0,00	2.000,00	2.000,00	2.000,00	2.000,00	8.000,00
1 - Recursos Próprios - 0.1.00		0,00	2.000,00	2.000,00	2.000,00	2.000,00	8.000,00
996 - 3.3.90.32.00		0,00	10.000,00	10.000,00	10.000,00	10.000,00	40.000,00
1 - Recursos Próprios - 0.1.00		0,00	10.000,00	10.000,00	10.000,00	10.000,00	40.000,00
997 - 3.3.90.33.00		0,00	5.000,00	5.000,00	5.000,00	5.000,00	20.000,00
1 - Recursos Próprios - 0.1.00		0,00	5.000,00	5.000,00	5.000,00	5.000,00	20.000,00
1002 - 3.3.90.35.00		0,00	5.000,00	5.000,00	5.000,00	5.000,00	20.000,00
1 - Recursos Próprios - 0.1.00		0,00	5.000,00	5.000,00	5.000,00	5.000,00	20.000,00
1195 - 3.3.90.36.00		0,00	0,00	2.000,00	2.000,00	2.000,00	6.000,00
1 - Recursos Próprios - 0.1.00		0,00	0,00	2.000,00	2.000,00	2.000,00	6.000,00
999 - 3.3.90.39.00		0,00	5.000,00	5.000,00	5.000,00	5.000,00	20.000,00
1 - Recursos Próprios - 0.1.00		0,00	5.000,00	5.000,00	5.000,00	5.000,00	20.000,00
Ação:	2.148 - Implantar projetos de formação de gestores e empreendedores	0,00	6.000,00	6.000,00	6.000,00	6.000,00	24.000,00
260 - 3.3.90.30.00		0,00	2.000,00	2.000,00	2.000,00	2.000,00	8.000,00
1 - Recursos Próprios - 0.1.00		0,00	2.000,00	2.000,00	2.000,00	2.000,00	8.000,00
1008 - 3.3.90.36.00		0,00	2.000,00	2.000,00	2.000,00	2.000,00	8.000,00
1 - Recursos Próprios - 0.1.00		0,00	2.000,00	2.000,00	2.000,00	2.000,00	8.000,00
1009 - 3.3.90.39.00		0,00	2.000,00	2.000,00	2.000,00	2.000,00	8.000,00
1 - Recursos Próprios - 0.1.00		0,00	2.000,00	2.000,00	2.000,00	2.000,00	8.000,00
Programa:	2303 - REALIZAÇÃO DE CURSOS PROFISSIONALIZANTES	0,00	85.000,00	65.000,00	65.000,00	61.000,00	276.000,00
Ação:	1.108 - Reequipamento, aquisições de veículos e material permanente para o	0,00	10.000,00	10.000,00	10.000,00	6.000,00	36.000,00
261 - 4.4.90.52.00		0,00	10.000,00	10.000,00	10.000,00	6.000,00	36.000,00
1 - Recursos Próprios - 0.1.00		0,00	10.000,00	10.000,00	10.000,00	6.000,00	36.000,00
Ação:	2.149 - Manutenção das atividades gerais do programa e convênios com entidades	0,00	15.000,00	15.000,00	15.000,00	15.000,00	60.000,00
262 - 3.3.90.30.00		0,00	15.000,00	15.000,00	15.000,00	15.000,00	60.000,00
1 - Recursos Próprios - 0.1.00		0,00	15.000,00	15.000,00	15.000,00	15.000,00	60.000,00



DEMONSTRATIVO DE COMPATIBILIDADE ENTRE O PPA E LOA

PPA 2014 - 2017 - Valores em R\$

		Valor global	2014	2015	2016	2017	Total
1014 - 3.3.90.36.00		0,00	25.000,00	15.000,00	15.000,00	15.000,00	70.000,00
1 - Recursos Próprios - 0.1.00		0,00	25.000,00	15.000,00	15.000,00	15.000,00	70.000,00
1016 - 3.3.90.39.00		0,00	35.000,00	25.000,00	25.000,00	25.000,00	110.000,00
1 - Recursos Próprios - 0.1.00		0,00	35.000,00	25.000,00	25.000,00	25.000,00	110.000,00
Subfunção:	691 - Promoção Comercial	0,00	85.000,00	82.000,00	82.000,00	57.000,00	306.000,00
Programa:	2304 - REALIZAÇÃO DE FEIRAS E SEMINÁRIOS	0,00	85.000,00	82.000,00	82.000,00	57.000,00	306.000,00
Ação:	2.150 - Manutenção das atividades do Programa de Realização de Feiras e	0,00	85.000,00	82.000,00	82.000,00	57.000,00	306.000,00
263 - 3.3.90.30.00		0,00	10.000,00	10.000,00	10.000,00	10.000,00	40.000,00
1 - Recursos Próprios - 0.1.00		0,00	10.000,00	10.000,00	10.000,00	10.000,00	40.000,00
1197 - 3.3.90.31.00		0,00	0,00	2.000,00	2.000,00	2.000,00	6.000,00
1 - Recursos Próprios - 0.1.00		0,00	0,00	2.000,00	2.000,00	2.000,00	6.000,00
960 - 3.3.90.35.00		0,00	25.000,00	25.000,00	25.000,00	10.000,00	85.000,00
1 - Recursos Próprios - 0.1.00		0,00	25.000,00	25.000,00	25.000,00	10.000,00	85.000,00
961 - 3.3.90.36.00		0,00	15.000,00	15.000,00	15.000,00	15.000,00	60.000,00
1 - Recursos Próprios - 0.1.00		0,00	15.000,00	15.000,00	15.000,00	15.000,00	60.000,00
962 - 3.3.90.39.00		0,00	35.000,00	25.000,00	25.000,00	15.000,00	100.000,00
1 - Recursos Próprios - 0.1.00		0,00	35.000,00	25.000,00	25.000,00	15.000,00	100.000,00
1198 - 3.3.90.48.00		0,00	0,00	5.000,00	5.000,00	5.000,00	15.000,00
1 - Recursos Próprios - 0.1.00		0,00	0,00	5.000,00	5.000,00	5.000,00	15.000,00
Unidade Orçamentária: 3005 - FUNDO DE DESENVOLVIMENTO MUNICIPAL DE PESQUE		0,00	1.045.950,00	1.800.000,00	1.924.000,00	600.000,00	5.369.950,00
Função:	14 - Direitos da Cidadania	0,00	0,00	312.000,00	312.000,00	0,00	624.000,00
Subfunção:	122 - Administração Geral	0,00	0,00	312.000,00	312.000,00	0,00	624.000,00
Programa:	1501 - HUMANIZAÇÃO E URBANIZAÇÃO DE ÁREAS PÚBLICAS	0,00	0,00	312.000,00	312.000,00	0,00	624.000,00
Ação:	1.149 - Construção, Reforma e ampliação de imóvel para a Secretária de Finanças	0,00	0,00	312.000,00	312.000,00	0,00	624.000,00
1201 - 4.4.90.51.00		0,00	0,00	312.000,00	312.000,00	0,00	624.000,00
29 - FEM - Fundo de Desenvolvimento Municipal - 0.1.00		0,00	0,00	312.000,00	312.000,00	0,00	624.000,00
Função:	15 - Urbanismo	0,00	745.950,00	1.176.000,00	1.612.000,00	600.000,00	4.133.950,00
Subfunção:	451 - Infra-Estrutura Urbana	0,00	745.950,00	1.176.000,00	1.612.000,00	600.000,00	4.133.950,00
Programa:	1501 - HUMANIZAÇÃO E URBANIZAÇÃO DE ÁREAS PÚBLICAS	0,00	745.950,00	1.176.000,00	1.612.000,00	600.000,00	4.133.950,00
Ação:	1.126 - Execução de Obras de Pavimentação, Calçamento e Meio Fio	0,00	595.950,00	495.000,00	814.000,00	200.000,00	2.104.950,00
312 - 4.4.90.51.00		0,00	550.000,00	495.000,00	814.000,00	200.000,00	2.059.000,00
23 - Fundo Estadual de Apoio aos Município - 0.1.00		0,00	550.000,00	0,00	0,00	0,00	550.000,00
29 - FEM - Fundo de Desenvolvimento Municipal - 0.1.00		0,00	0,00	495.000,00	814.000,00	200.000,00	1.509.000,00
842 - 4.4.90.61.00		0,00	45.950,00	0,00	0,00	0,00	45.950,00
23 - Fundo Estadual de Apoio aos Município - 0.1.00		0,00	45.950,00	0,00	0,00	0,00	45.950,00
Ação:	1.127 - Construção de Pontes, Canais e Outros	0,00	150.000,00	0,00	0,00	0,00	150.000,00
313 - 4.4.90.51.00		0,00	150.000,00	0,00	0,00	0,00	150.000,00
23 - Fundo Estadual de Apoio aos Município - 0.1.00		0,00	150.000,00	0,00	0,00	0,00	150.000,00



DEMONSTRATIVO DE COMPATIBILIDADE ENTRE O PPA E LOA

PPA 2014 - 2017 - Valores em R\$

	Valor global	2014	2015	2016	2017	Total
29 - FEM - Fundo de Desenvolvimento Municipal - 0.1.00	0,00	0,00	33.000,00	0,00	0,00	33.000,00
Ação: 1.147 - Execução de obras de Pavimentação, calçamentos e meio fio (RURAL E	0,00	0,00	400.000,00	400.000,00	100.000,00	900.000,00
1199 - 4.4.90.51.00	0,00	0,00	400.000,00	400.000,00	100.000,00	900.000,00
29 - FEM - Fundo de Desenvolvimento Municipal - 0.1.00	0,00	0,00	400.000,00	400.000,00	100.000,00	900.000,00
Ação: 1.162 - Execução de obras vinculadas ao FEM	0,00	0,00	248.000,00	398.000,00	300.000,00	946.000,00
1200 - 4.4.90.51.00	0,00	0,00	248.000,00	398.000,00	300.000,00	946.000,00
29 - FEM - Fundo de Desenvolvimento Municipal - 0.1.00	0,00	0,00	248.000,00	398.000,00	300.000,00	946.000,00
Função: 17 - Saneamento	0,00	300.000,00	312.000,00	0,00	0,00	612.000,00
Subfunção: 544 - Recursos Hídricos	0,00	300.000,00	312.000,00	0,00	0,00	612.000,00
Programa: 1703 - AMPLIAÇÃO DE RECURSOS HÍDRICOS	0,00	300.000,00	312.000,00	0,00	0,00	612.000,00
Ação: 1.128 - Construção e/ou ampliação de barragens, poços, adutoras, cisternas e	0,00	300.000,00	312.000,00	0,00	0,00	612.000,00
314 - 4.4.90.51.00	0,00	300.000,00	312.000,00	0,00	0,00	612.000,00
23 - Fundo Estadual de Apoio aos Município - 0.1.00	0,00	300.000,00	0,00	0,00	0,00	300.000,00
29 - FEM - Fundo de Desenvolvimento Municipal - 0.1.00	0,00	0,00	312.000,00	0,00	0,00	312.000,00
Unidade Orçamentária: 4001 - DEPARTAMENTO DE CONTABILIDADE	0,00	117.000,00	593.000,00	918.586,00	948.000,00	2.576.586,00
Função: 4 - Administração	0,00	117.000,00	593.000,00	918.586,00	948.000,00	2.576.586,00
Subfunção: 122 - Administração Geral	0,00	117.000,00	593.000,00	918.586,00	948.000,00	2.576.586,00
Programa: 410 - GESTÃO ADMINISTRATIVA DA SECRETÁRIA E SUAS UNIDADES	0,00	117.000,00	593.000,00	918.586,00	948.000,00	2.576.586,00
Ação: 1.132 - Construções, reformas e ampliações voltadas a gestão administrativa do	0,00	10.000,00	10.000,00	10.000,00	20.000,00	50.000,00
1044 - 4.4.90.51.00	0,00	10.000,00	10.000,00	10.000,00	20.000,00	50.000,00
1 - Recursos Próprios - 0.1.00	0,00	10.000,00	10.000,00	10.000,00	20.000,00	50.000,00
Ação: 1.133 - Reequipamento, aquisições de veículos e material permanente voltados a	0,00	10.000,00	10.000,00	10.000,00	15.000,00	45.000,00
1054 - 4.4.90.52.00	0,00	10.000,00	10.000,00	10.000,00	15.000,00	45.000,00
1 - Recursos Próprios - 0.1.00	0,00	10.000,00	10.000,00	10.000,00	15.000,00	45.000,00
Ação: 2.179 - Manutenção das atividades gerais da Secretaria e suas Unidades	0,00	97.000,00	573.000,00	898.586,00	913.000,00	2.481.586,00
1078 - 3.1.90.04.00	0,00	24.000,00	24.000,00	50.000,00	50.000,00	148.000,00
1 - Recursos Próprios - 0.1.00	0,00	24.000,00	24.000,00	50.000,00	50.000,00	148.000,00
1083 - 3.1.90.11.00	0,00	36.000,00	300.000,00	500.000,00	530.000,00	1.366.000,00
1 - Recursos Próprios - 0.1.00	0,00	36.000,00	300.000,00	500.000,00	530.000,00	1.366.000,00
1143 - 3.1.90.13.00	0,00	0,00	2.000,00	2.000,00	2.000,00	6.000,00
1 - Recursos Próprios - 0.1.00	0,00	0,00	2.000,00	2.000,00	2.000,00	6.000,00
1144 - 3.1.91.13.00	0,00	0,00	10.000,00	9.586,00	5.000,00	24.586,00
1 - Recursos Próprios - 0.1.00	0,00	0,00	10.000,00	9.586,00	5.000,00	24.586,00
1089 - 3.3.90.14.00	0,00	5.000,00	8.000,00	8.000,00	4.000,00	25.000,00
1 - Recursos Próprios - 0.1.00	0,00	5.000,00	8.000,00	8.000,00	4.000,00	25.000,00
1094 - 3.3.90.30.00	0,00	10.000,00	10.000,00	15.000,00	8.000,00	43.000,00
1 - Recursos Próprios - 0.1.00	0,00	10.000,00	10.000,00	15.000,00	8.000,00	43.000,00
1119 - 3.3.90.35.00	0,00	0,00	150.000,00	200.000,00	200.000,00	550.000,00



DEMONSTRATIVO DE COMPATIBILIDADE ENTRE O PPA E LOA

PPA 2014 - 2017 - Valores em R\$

	Valor global	2014	2015	2016	2017	Total
1 - Recursos Próprios - 0.1.00	0,00	0,00	150.000,00	200.000,00	200.000,00	550.000,00
1107 - 3.3.90.36.00	0,00	10.000,00	10.000,00	10.000,00	10.000,00	40.000,00
1 - Recursos Próprios - 0.1.00	0,00	10.000,00	10.000,00	10.000,00	10.000,00	40.000,00
1109 - 3.3.90.39.00	0,00	12.000,00	50.000,00	100.000,00	100.000,00	262.000,00
1 - Recursos Próprios - 0.1.00	0,00	12.000,00	50.000,00	100.000,00	100.000,00	262.000,00
1146 - 3.3.90.47.00	0,00	0,00	2.000,00	2.000,00	2.000,00	6.000,00
1 - Recursos Próprios - 0.1.00	0,00	0,00	2.000,00	2.000,00	2.000,00	6.000,00
1145 - 3.3.90.48.00	0,00	0,00	2.000,00	2.000,00	2.000,00	6.000,00
1 - Recursos Próprios - 0.1.00	0,00	0,00	2.000,00	2.000,00	2.000,00	6.000,00
Unidade Orçamentária: 4002 - DEPARTAMENTO DE ARRECAÇÃO	0,00	227.000,00	235.000,00	90.000,00	110.000,00	662.000,00
Função: 4 - Administração	0,00	227.000,00	235.000,00	90.000,00	110.000,00	662.000,00
Subfunção: 122 - Administração Geral	0,00	227.000,00	235.000,00	90.000,00	110.000,00	662.000,00
Programa: 406 - GESTÃO E MODERNIZAÇÃO ADMINISTRATIVA E TECNOLÓGICA	0,00	110.000,00	70.000,00	90.000,00	110.000,00	380.000,00
Ação: 2.15 - Otimizar os serviços de cobrança dos tributos municipais	0,00	110.000,00	70.000,00	90.000,00	110.000,00	380.000,00
25 - 3.3.90.30.00	0,00	10.000,00	10.000,00	10.000,00	10.000,00	40.000,00
1 - Recursos Próprios - 0.1.00	0,00	10.000,00	10.000,00	10.000,00	10.000,00	40.000,00
600 - 3.3.90.35.00	0,00	50.000,00	10.000,00	10.000,00	40.000,00	110.000,00
1 - Recursos Próprios - 0.1.00	0,00	50.000,00	10.000,00	10.000,00	40.000,00	110.000,00
601 - 3.3.90.36.00	0,00	20.000,00	20.000,00	40.000,00	30.000,00	110.000,00
1 - Recursos Próprios - 0.1.00	0,00	20.000,00	20.000,00	40.000,00	30.000,00	110.000,00
602 - 3.3.90.39.00	0,00	30.000,00	30.000,00	30.000,00	30.000,00	120.000,00
1 - Recursos Próprios - 0.1.00	0,00	30.000,00	30.000,00	30.000,00	30.000,00	120.000,00
Programa: 410 - GESTÃO ADMINISTRATIVA DA SECRETÁRIA E SUAS UNIDADES	0,00	117.000,00	165.000,00	0,00	0,00	282.000,00
Ação: 1.132 - Construções, reformas e ampliações voltadas a gestão administrativa do	0,00	10.000,00	10.000,00	0,00	0,00	20.000,00
1111 - 4.4.90.51.00	0,00	10.000,00	10.000,00	0,00	0,00	20.000,00
1 - Recursos Próprios - 0.1.00	0,00	10.000,00	10.000,00	0,00	0,00	20.000,00
Ação: 1.133 - Reequipamento, aquisições de veículos e material permanente voltados a	0,00	10.000,00	10.000,00	0,00	0,00	20.000,00
1112 - 4.4.90.52.00	0,00	10.000,00	10.000,00	0,00	0,00	20.000,00
1 - Recursos Próprios - 0.1.00	0,00	10.000,00	10.000,00	0,00	0,00	20.000,00
Ação: 2.179 - Manutenção das atividades gerais da Secretaria e suas Unidades	0,00	97.000,00	145.000,00	0,00	0,00	242.000,00
1113 - 3.1.90.04.00	0,00	24.000,00	24.000,00	0,00	0,00	48.000,00
1 - Recursos Próprios - 0.1.00	0,00	24.000,00	24.000,00	0,00	0,00	48.000,00
1114 - 3.1.90.11.00	0,00	36.000,00	36.000,00	0,00	0,00	72.000,00
1 - Recursos Próprios - 0.1.00	0,00	36.000,00	36.000,00	0,00	0,00	72.000,00
1147 - 3.1.90.13.00	0,00	0,00	2.000,00	0,00	0,00	2.000,00
1 - Recursos Próprios - 0.1.00	0,00	0,00	2.000,00	0,00	0,00	2.000,00
1148 - 3.1.91.13.00	0,00	0,00	4.000,00	0,00	0,00	4.000,00
1 - Recursos Próprios - 0.1.00	0,00	0,00	4.000,00	0,00	0,00	4.000,00



DEMONSTRATIVO DE COMPATIBILIDADE ENTRE O PPA E LOA

PPA 2014 - 2017 - Valores em R\$

	Valor global	2014	2015	2016	2017	Total
1115 - 3.3.90.14.00	0,00	5.000,00	5.000,00	0,00	0,00	10.000,00
1 - Recursos Próprios - 0.1.00	0,00	5.000,00	5.000,00	0,00	0,00	10.000,00
1116 - 3.3.90.30.00	0,00	10.000,00	10.000,00	0,00	0,00	20.000,00
1 - Recursos Próprios - 0.1.00	0,00	10.000,00	10.000,00	0,00	0,00	20.000,00
1117 - 3.3.90.36.00	0,00	10.000,00	10.000,00	0,00	0,00	20.000,00
1 - Recursos Próprios - 0.1.00	0,00	10.000,00	10.000,00	0,00	0,00	20.000,00
1118 - 3.3.90.39.00	0,00	12.000,00	50.000,00	0,00	0,00	62.000,00
1 - Recursos Próprios - 0.1.00	0,00	12.000,00	50.000,00	0,00	0,00	62.000,00
1150 - 3.3.90.47.00	0,00	0,00	2.000,00	0,00	0,00	2.000,00
1 - Recursos Próprios - 0.1.00	0,00	0,00	2.000,00	0,00	0,00	2.000,00
1149 - 3.3.90.48.00	0,00	0,00	2.000,00	0,00	0,00	2.000,00
1 - Recursos Próprios - 0.1.00	0,00	0,00	2.000,00	0,00	0,00	2.000,00
Unidade Orçamentária: 4003 - DEPARTAMENTO DE TESOURARIA	0,00	3.934.000,00	3.120.000,00	5.203.680,00	5.391.000,00	17.648.680,00
Função: 28 - Encargos Especiais	0,00	3.934.000,00	3.120.000,00	5.203.680,00	5.391.000,00	17.648.680,00
Subfunção: 843 - Serviço da Dívida Interna	0,00	1.374.000,00	1.374.000,00	3.863.680,00	3.725.000,00	10.336.680,00
Programa: 0 - Operações Especiais	0,00	1.374.000,00	1.374.000,00	3.863.680,00	3.725.000,00	10.336.680,00
Ação: 0.11 - Amortização de Dívidas	0,00	1.374.000,00	1.374.000,00	3.863.680,00	3.725.000,00	10.336.680,00
306 - 4.6.90.71.00	0,00	1.200.000,00	1.200.000,00	3.632.680,00	3.494.000,00	9.526.680,00
1 - Recursos Próprios - 0.1.00	0,00	1.200.000,00	1.200.000,00	3.632.680,00	3.494.000,00	9.526.680,00
370 - 4.6.91.71.00	0,00	174.000,00	174.000,00	231.000,00	231.000,00	810.000,00
1 - Recursos Próprios - 0.1.00	0,00	174.000,00	174.000,00	231.000,00	231.000,00	810.000,00
Subfunção: 846 - Outros Encargos Especiais	0,00	2.560.000,00	1.746.000,00	1.340.000,00	1.666.000,00	7.312.000,00
Programa: 0 - Operações Especiais	0,00	2.560.000,00	1.746.000,00	1.340.000,00	1.666.000,00	7.312.000,00
Ação: 0.6 - Cumprimento de Sentenças Judiciais	0,00	1.400.000,00	550.000,00	350.000,00	450.000,00	2.750.000,00
307 - 3.1.90.91.00	0,00	1.200.000,00	500.000,00	300.000,00	400.000,00	2.400.000,00
1 - Recursos Próprios - 0.1.00	0,00	1.200.000,00	500.000,00	300.000,00	400.000,00	2.400.000,00
374 - 3.3.90.91.00	0,00	200.000,00	50.000,00	50.000,00	50.000,00	350.000,00
1 - Recursos Próprios - 0.1.00	0,00	200.000,00	50.000,00	50.000,00	50.000,00	350.000,00
Ação: 0.7 - Contribuição para o PASEP	0,00	820.000,00	800.000,00	800.000,00	1.000.000,00	3.420.000,00
308 - 3.3.90.47.00	0,00	820.000,00	800.000,00	800.000,00	1.000.000,00	3.420.000,00
1 - Recursos Próprios - 0.1.00	0,00	820.000,00	800.000,00	800.000,00	1.000.000,00	3.420.000,00
Ação: 0.9 - Indenizações, Restituições e Ressarcimentos	0,00	40.000,00	60.000,00	90.000,00	160.000,00	350.000,00
1151 - 3.1.90.93.00	0,00	0,00	20.000,00	20.000,00	10.000,00	50.000,00
1 - Recursos Próprios - 0.1.00	0,00	0,00	20.000,00	20.000,00	10.000,00	50.000,00
385 - 3.3.90.93.00	0,00	40.000,00	40.000,00	70.000,00	150.000,00	300.000,00
1 - Recursos Próprios - 0.1.00	0,00	40.000,00	40.000,00	70.000,00	150.000,00	300.000,00
18 - Outros Convênios - 0.1.24	0,00	0,00	0,00	0,00	0,00	0,00
Ação: 0.10 - Juros e Multas	0,00	300.000,00	336.000,00	100.000,00	56.000,00	792.000,00



**DEMONSTRATIVO DE COMPATIBILIDADE ENTRE O PPA E LOA**

PPA 2014 - 2017 - Valores em R\$

	Valor global	2014	2015	2016	2017	Total
391 - 3.2.90.21.00	0,00	250.000,00	250.000,00	20.000,00	26.000,00	546.000,00
1 - Recursos Próprios - 0.1.00	0,00	250.000,00	250.000,00	20.000,00	26.000,00	546.000,00
311 - 3.2.90.22.00	0,00	20.000,00	56.000,00	30.000,00	20.000,00	126.000,00
1 - Recursos Próprios - 0.1.00	0,00	20.000,00	56.000,00	30.000,00	20.000,00	126.000,00
392 - 3.2.91.21.00	0,00	30.000,00	30.000,00	50.000,00	10.000,00	120.000,00
1 - Recursos Próprios - 0.1.00	0,00	30.000,00	30.000,00	50.000,00	10.000,00	120.000,00
Unidade Orçamentária: 4099 - RESERVA DE CONTIGÊNCIA	0,00	1.455.160,00	1.889.000,00	500.000,00	609.000,00	4.453.160,00
Função: 99 - Reserva de Contingência	0,00	1.455.160,00	1.889.000,00	500.000,00	609.000,00	4.453.160,00
Subfunção: 999 - Reserva de Contingência	0,00	1.455.160,00	1.889.000,00	500.000,00	609.000,00	4.453.160,00
Programa: 9999 - RESERVA DE CONTIGÊNCIA	0,00	1.455.160,00	1.889.000,00	500.000,00	609.000,00	4.453.160,00
Ação: 0.999 - Reserva de Contingência	0,00	1.455.160,00	1.889.000,00	500.000,00	609.000,00	4.453.160,00
309 - 9.9.99.99.00	0,00	1.455.160,00	1.889.000,00	500.000,00	609.000,00	4.453.160,00
1 - Recursos Próprios - 0.1.00	0,00	1.455.160,00	1.889.000,00	500.000,00	609.000,00	4.453.160,00
Unidade Orçamentária: 5001 - ASSESSORIA JURÍDICA	0,00	117.000,00	117.000,00	701.000,00	433.000,00	1.368.000,00
Função: 4 - Administração	0,00	117.000,00	117.000,00	701.000,00	433.000,00	1.368.000,00
Subfunção: 122 - Administração Geral	0,00	117.000,00	117.000,00	701.000,00	433.000,00	1.368.000,00
Programa: 410 - GESTÃO ADMINISTRATIVA DA SECRETARIA E SUAS UNIDADES	0,00	117.000,00	117.000,00	701.000,00	433.000,00	1.368.000,00
Ação: 1.132 - Construções, reformas e ampliações voltadas a gestão administrativa do	0,00	10.000,00	10.000,00	10.000,00	6.000,00	36.000,00
1038 - 4.4.90.51.00	0,00	10.000,00	10.000,00	10.000,00	6.000,00	36.000,00
1 - Recursos Próprios - 0.1.00	0,00	10.000,00	10.000,00	10.000,00	6.000,00	36.000,00
Ação: 1.133 - Reequipamento, aquisições de veículos e material permanente voltados a	0,00	10.000,00	10.000,00	10.000,00	10.000,00	40.000,00
1048 - 4.4.90.52.00	0,00	10.000,00	10.000,00	10.000,00	10.000,00	40.000,00
1 - Recursos Próprios - 0.1.00	0,00	10.000,00	10.000,00	10.000,00	10.000,00	40.000,00
Ação: 2.179 - Manutenção das atividades gerais da Secretaria e suas Unidades	0,00	97.000,00	97.000,00	681.000,00	417.000,00	1.292.000,00
1057 - 3.1.90.04.00	0,00	24.000,00	24.000,00	24.000,00	320.000,00	392.000,00
1 - Recursos Próprios - 0.1.00	0,00	24.000,00	24.000,00	24.000,00	320.000,00	392.000,00
1061 - 3.1.90.11.00	0,00	36.000,00	36.000,00	500.000,00	20.000,00	592.000,00
1 - Recursos Próprios - 0.1.00	0,00	36.000,00	36.000,00	500.000,00	20.000,00	592.000,00
1251 - 3.1.90.93.00	0,00	0,00	0,00	4.000,00	4.000,00	8.000,00
1 - Recursos Próprios - 0.1.00	0,00	0,00	0,00	4.000,00	4.000,00	8.000,00
1250 - 3.1.90.96.00	0,00	0,00	0,00	4.000,00	4.000,00	8.000,00
1 - Recursos Próprios - 0.1.00	0,00	0,00	0,00	4.000,00	4.000,00	8.000,00
1064 - 3.3.90.14.00	0,00	5.000,00	5.000,00	5.000,00	5.000,00	20.000,00
1 - Recursos Próprios - 0.1.00	0,00	5.000,00	5.000,00	5.000,00	5.000,00	20.000,00
1068 - 3.3.90.30.00	0,00	10.000,00	10.000,00	10.000,00	10.000,00	40.000,00
1 - Recursos Próprios - 0.1.00	0,00	10.000,00	10.000,00	10.000,00	10.000,00	40.000,00
1252 - 3.3.90.33.00	0,00	0,00	0,00	4.000,00	4.000,00	8.000,00
1 - Recursos Próprios - 0.1.00	0,00	0,00	0,00	4.000,00	4.000,00	8.000,00

Acesse em: <https://ceice.gov.br/ppp/validadoc.aspx?Codigo=documento=3448701-1b22-4a8e-8783-25a3b347d92>
Doc: 3448701-1b22-4a8e-8783-25a3b347d92
MÁRIA JOSÉ CASTRO TENÓRIO

DEMONSTRATIVO DE COMPATIBILIDADE ENTRE O PPA E LOA

PPA 2014 - 2017 - Valores em R\$

		Valor global	2014	2015	2016	2017	Total
1072 - 3.3.90.36.00		0,00	10.000,00	10.000,00	50.000,00	20.000,00	90.000,00
1 - Recursos Próprios - 0.1.00		0,00	10.000,00	10.000,00	50.000,00	20.000,00	90.000,00
1074 - 3.3.90.39.00		0,00	12.000,00	12.000,00	80.000,00	30.000,00	134.000,00
1 - Recursos Próprios - 0.1.00		0,00	12.000,00	12.000,00	80.000,00	30.000,00	134.000,00
Unidade Orçamentária: 5002 - DEPARTAMENTO DE ADMINISTRAÇÃO		0,00	2.599.000,00	3.644.536,00	3.948.000,00	4.172.000,00	14.363.536,00
Função: 4 - Administração		0,00	2.162.000,00	3.285.536,00	3.790.000,00	4.054.000,00	13.291.536,00
Subfunção: 121 - Planejamento e Orçamento		0,00	206.000,00	0,00	0,00	0,00	206.000,00
Programa: 402 - PLANEJAMENTO ESTRATÉGICO, TÁTICO E OPERACIONAL		0,00	206.000,00	0,00	0,00	0,00	206.000,00
Ação: 1.4 - Reequipamento e aquisições de material permanente para o Programa de		0,00	50.000,00	0,00	0,00	0,00	50.000,00
10 - 4.4.90.52.00		0,00	50.000,00	0,00	0,00	0,00	50.000,00
1 - Recursos Próprios - 0.1.00		0,00	50.000,00	0,00	0,00	0,00	50.000,00
Ação: 2.7 - Manutenção das atividades gerais do programa de Planejamento Estratégico,		0,00	156.000,00	0,00	0,00	0,00	156.000,00
11 - 3.1.90.04.00		0,00	20.000,00	0,00	0,00	0,00	20.000,00
1 - Recursos Próprios - 0.1.00		0,00	20.000,00	0,00	0,00	0,00	20.000,00
401 - 3.1.90.11.00		0,00	36.000,00	0,00	0,00	0,00	36.000,00
1 - Recursos Próprios - 0.1.00		0,00	36.000,00	0,00	0,00	0,00	36.000,00
402 - 3.1.90.13.00		0,00	12.000,00	0,00	0,00	0,00	12.000,00
1 - Recursos Próprios - 0.1.00		0,00	12.000,00	0,00	0,00	0,00	12.000,00
403 - 3.1.90.14.00		0,00	6.000,00	0,00	0,00	0,00	6.000,00
1 - Recursos Próprios - 0.1.00		0,00	6.000,00	0,00	0,00	0,00	6.000,00
410 - 3.3.90.04.00		0,00	30.000,00	0,00	0,00	0,00	30.000,00
1 - Recursos Próprios - 0.1.00		0,00	30.000,00	0,00	0,00	0,00	30.000,00
404 - 3.3.90.30.00		0,00	9.000,00	0,00	0,00	0,00	9.000,00
1 - Recursos Próprios - 0.1.00		0,00	9.000,00	0,00	0,00	0,00	9.000,00
405 - 3.3.90.36.00		0,00	9.000,00	0,00	0,00	0,00	9.000,00
1 - Recursos Próprios - 0.1.00		0,00	9.000,00	0,00	0,00	0,00	9.000,00
407 - 3.3.90.39.00		0,00	18.000,00	0,00	0,00	0,00	18.000,00
1 - Recursos Próprios - 0.1.00		0,00	18.000,00	0,00	0,00	0,00	18.000,00
409 - 3.3.90.47.00		0,00	10.000,00	0,00	0,00	0,00	10.000,00
1 - Recursos Próprios - 0.1.00		0,00	10.000,00	0,00	0,00	0,00	10.000,00
1026 - 3.3.90.48.00		0,00	6.000,00	0,00	0,00	0,00	6.000,00
1 - Recursos Próprios - 0.1.00		0,00	6.000,00	0,00	0,00	0,00	6.000,00
Subfunção: 122 - Administração Geral		0,00	1.899.000,00	3.245.536,00	3.746.000,00	4.010.000,00	12.900.536,00
Programa: 406 - GESTÃO E MODERNIZAÇÃO ADMINISTRATIVA E TECNOLÓGICA		0,00	1.809.000,00	3.174.586,00	3.686.000,00	3.874.000,00	12.543.586,00
Ação: 1.9 - Reequipamento e aquisições de material permanente para o Programa de		0,00	50.000,00	10.000,00	10.000,00	10.000,00	80.000,00
19 - 4.4.90.52.00		0,00	50.000,00	10.000,00	10.000,00	10.000,00	80.000,00
1 - Recursos Próprios - 0.1.00		0,00	50.000,00	10.000,00	10.000,00	10.000,00	80.000,00
Ação: 1.10 - Construções, reformas, ampliações e outras obras e instalações		0,00	80.000,00	50.000,00	30.000,00	10.000,00	170.000,00

Documento Assinado Digitalmente por: MARIA JOSE CASTRO TENORIO
Acesse em: https://ceice.gov.br/dpp/validaDoc.seam?codigo_documento=34648701-1b22-4a8e-8783-25a5ba347d92





DEMONSTRATIVO DE COMPATIBILIDADE ENTRE O PPA E LOA

PPA 2014 - 2017 - Valores em R\$

		Valor global	2014	2015	2016	2017	Total
	20 - 4.4.90.51.00	0,00	80.000,00	50.000,00	30.000,00	10.000,00	170.000,00
	1 - Recursos Próprios - 0.1.00	0,00	80.000,00	50.000,00	30.000,00	10.000,00	170.000,00
Ação:	2.11 - Manutenção das atividades gerais do programa de Modernização	0,00	1.206.000,00	2.841.586,00	3.416.000,00	3.624.000,00	11.087.586,00
	21 - 3.1.90.04.00	0,00	36.000,00	200.000,00	700.000,00	150.000,00	1.086.000,00
	1 - Recursos Próprios - 0.1.00	0,00	36.000,00	200.000,00	700.000,00	150.000,00	1.086.000,00
	552 - 3.1.90.11.00	0,00	200.000,00	500.000,00	70.000,00	620.000,00	1.390.000,00
	1 - Recursos Próprios - 0.1.00	0,00	200.000,00	500.000,00	70.000,00	620.000,00	1.390.000,00
	553 - 3.1.90.13.00	0,00	60.000,00	800.000,00	1.100.000,00	1.600.000,00	3.560.000,00
	1 - Recursos Próprios - 0.1.00	0,00	60.000,00	800.000,00	1.100.000,00	1.600.000,00	3.560.000,00
	578 - 3.1.91.13.00	0,00	82.000,00	395.586,00	300.000,00	350.000,00	1.127.586,00
	1 - Recursos Próprios - 0.1.00	0,00	82.000,00	395.586,00	300.000,00	350.000,00	1.127.586,00
	1152 - 3.3.50.43.00	0,00	0,00	20.000,00	200.000,00	20.000,00	240.000,00
	1 - Recursos Próprios - 0.1.00	0,00	0,00	20.000,00	200.000,00	20.000,00	240.000,00
	554 - 3.3.90.14.00	0,00	12.000,00	30.000,00	30.000,00	40.000,00	112.000,00
	1 - Recursos Próprios - 0.1.00	0,00	12.000,00	30.000,00	30.000,00	40.000,00	112.000,00
	556 - 3.3.90.30.00	0,00	60.000,00	60.000,00	60.000,00	30.000,00	210.000,00
	1 - Recursos Próprios - 0.1.00	0,00	60.000,00	60.000,00	60.000,00	30.000,00	210.000,00
	558 - 3.3.90.32.00	0,00	24.000,00	24.000,00	24.000,00	24.000,00	96.000,00
	1 - Recursos Próprios - 0.1.00	0,00	24.000,00	24.000,00	24.000,00	24.000,00	96.000,00
	560 - 3.3.90.35.00	0,00	250.000,00	200.000,00	200.000,00	240.000,00	890.000,00
	1 - Recursos Próprios - 0.1.00	0,00	250.000,00	200.000,00	200.000,00	240.000,00	890.000,00
	563 - 3.3.90.36.00	0,00	60.000,00	60.000,00	60.000,00	40.000,00	220.000,00
	1 - Recursos Próprios - 0.1.00	0,00	60.000,00	60.000,00	60.000,00	40.000,00	220.000,00
	564 - 3.3.90.39.00	0,00	300.000,00	500.000,00	600.000,00	400.000,00	1.800.000,00
	1 - Recursos Próprios - 0.1.00	0,00	300.000,00	500.000,00	600.000,00	400.000,00	1.800.000,00
	576 - 3.3.90.43.00	0,00	10.000,00	0,00	0,00	0,00	10.000,00
	1 - Recursos Próprios - 0.1.00	0,00	10.000,00	0,00	0,00	0,00	10.000,00
	565 - 3.3.90.47.00	0,00	20.000,00	20.000,00	20.000,00	20.000,00	80.000,00
	1 - Recursos Próprios - 0.1.00	0,00	20.000,00	20.000,00	20.000,00	20.000,00	80.000,00
	568 - 3.3.90.48.00	0,00	36.000,00	10.000,00	10.000,00	10.000,00	66.000,00
	1 - Recursos Próprios - 0.1.00	0,00	36.000,00	10.000,00	10.000,00	10.000,00	66.000,00
	571 - 3.3.90.91.00	0,00	32.000,00	0,00	0,00	0,00	32.000,00
	1 - Recursos Próprios - 0.1.00	0,00	32.000,00	0,00	0,00	0,00	32.000,00
	572 - 3.3.90.92.00	0,00	12.000,00	10.000,00	30.000,00	50.000,00	102.000,00
	1 - Recursos Próprios - 0.1.00	0,00	12.000,00	10.000,00	30.000,00	50.000,00	102.000,00
	574 - 3.3.90.93.00	0,00	12.000,00	12.000,00	12.000,00	30.000,00	66.000,00
	1 - Recursos Próprios - 0.1.00	0,00	12.000,00	12.000,00	12.000,00	30.000,00	66.000,00
Ação:	2.12 - Contratação de Consultorias e assessorias técnicas especializadas	0,00	120.000,00	60.000,00	60.000,00	70.000,00	310.000,00
	22 - 3.3.90.35.00	0,00	120.000,00	60.000,00	60.000,00	70.000,00	310.000,00



Documento Assinado Digitalmente por: MARIA JOSE CASTRO TENORIO
 Acesso em: https://ceice.gov.br/validador/validador.asp?codigo=34048701-1b22-4a8e-8783-25a5ba347d92

DEMONSTRATIVO DE COMPATIBILIDADE ENTRE O PPA E LOA

PPA 2014 - 2017 - Valores em R\$

		Valor global	2014	2015	2016	2017	Total
	1 - Recursos Próprios - 0.1.00	0,00	120.000,00	60.000,00	60.000,00	70.000,00	310.000,00
Ação:	2.13 - Capacitação e orientação de servidores	0,00	96.000,00	96.000,00	76.000,00	76.000,00	344.000,00
	23 - 3.3.90.30.00	0,00	12.000,00	12.000,00	12.000,00	12.000,00	48.000,00
	1 - Recursos Próprios - 0.1.00	0,00	12.000,00	12.000,00	12.000,00	12.000,00	48.000,00
	584 - 3.3.90.32.00	0,00	6.000,00	6.000,00	6.000,00	6.000,00	24.000,00
	1 - Recursos Próprios - 0.1.00	0,00	6.000,00	6.000,00	6.000,00	6.000,00	24.000,00
	586 - 3.3.90.35.00	0,00	36.000,00	36.000,00	20.000,00	20.000,00	112.000,00
	1 - Recursos Próprios - 0.1.00	0,00	36.000,00	36.000,00	20.000,00	20.000,00	112.000,00
	587 - 3.3.90.36.00	0,00	18.000,00	18.000,00	18.000,00	18.000,00	72.000,00
	1 - Recursos Próprios - 0.1.00	0,00	18.000,00	18.000,00	18.000,00	18.000,00	72.000,00
	591 - 3.3.90.39.00	0,00	24.000,00	24.000,00	20.000,00	20.000,00	88.000,00
	1 - Recursos Próprios - 0.1.00	0,00	24.000,00	24.000,00	20.000,00	20.000,00	88.000,00
Ação:	2.14 - Aquisição de novos serviços e novas tecnologias voltadas para o	0,00	152.000,00	72.000,00	64.000,00	54.000,00	342.000,00
	24 - 3.3.90.30.00	0,00	20.000,00	0,00	0,00	0,00	20.000,00
	1 - Recursos Próprios - 0.1.00	0,00	20.000,00	0,00	0,00	0,00	20.000,00
	593 - 3.3.90.35.00	0,00	60.000,00	20.000,00	20.000,00	10.000,00	110.000,00
	1 - Recursos Próprios - 0.1.00	0,00	60.000,00	20.000,00	20.000,00	10.000,00	110.000,00
	595 - 3.3.90.36.00	0,00	24.000,00	24.000,00	24.000,00	24.000,00	96.000,00
	1 - Recursos Próprios - 0.1.00	0,00	24.000,00	24.000,00	24.000,00	24.000,00	96.000,00
	597 - 3.3.90.39.00	0,00	48.000,00	28.000,00	20.000,00	20.000,00	116.000,00
	1 - Recursos Próprios - 0.1.00	0,00	48.000,00	28.000,00	20.000,00	20.000,00	116.000,00
Ação:	2.16 - Controle de Bens	0,00	105.000,00	45.000,00	30.000,00	30.000,00	210.000,00
	26 - 3.3.90.30.00	0,00	30.000,00	10.000,00	10.000,00	10.000,00	60.000,00
	1 - Recursos Próprios - 0.1.00	0,00	30.000,00	10.000,00	10.000,00	10.000,00	60.000,00
	604 - 3.3.90.35.00	0,00	40.000,00	10.000,00	10.000,00	10.000,00	70.000,00
	1 - Recursos Próprios - 0.1.00	0,00	40.000,00	10.000,00	10.000,00	10.000,00	70.000,00
	606 - 3.3.90.36.00	0,00	15.000,00	15.000,00	5.000,00	5.000,00	40.000,00
	1 - Recursos Próprios - 0.1.00	0,00	15.000,00	15.000,00	5.000,00	5.000,00	40.000,00
	607 - 3.3.90.39.00	0,00	20.000,00	10.000,00	5.000,00	5.000,00	40.000,00
	1 - Recursos Próprios - 0.1.00	0,00	20.000,00	10.000,00	5.000,00	5.000,00	40.000,00
Programa:	407 - CONSÓRCIOS COM ENTES FEDERATIVOS	0,00	90.000,00	70.950,00	60.000,00	136.000,00	356.950,00
Ação:	2.17 - Cooperação técnica e Financeira com outros governos	0,00	90.000,00	70.950,00	60.000,00	136.000,00	356.950,00
	613 - 3.3.71.70.00	0,00	60.000,00	60.000,00	60.000,00	136.000,00	316.000,00
	1 - Recursos Próprios - 0.1.00	0,00	60.000,00	60.000,00	60.000,00	136.000,00	316.000,00
	27 - 3.3.90.36.00	0,00	10.000,00	10.950,00	0,00	0,00	20.950,00
	1 - Recursos Próprios - 0.1.00	0,00	10.000,00	10.950,00	0,00	0,00	20.950,00
	610 - 3.3.90.39.00	0,00	15.000,00	0,00	0,00	0,00	15.000,00
	1 - Recursos Próprios - 0.1.00	0,00	15.000,00	0,00	0,00	0,00	15.000,00



DEMONSTRATIVO DE COMPATIBILIDADE ENTRE O PPA E LOA

PPA 2014 - 2017 - Valores em R\$

		Valor global	2014	2015	2016	2017	Total
612 - 3.3.90.41.00		0,00	5.000,00	0,00	0,00	0,00	5.000,00
1 - Recursos Próprios - 0.1.00		0,00	5.000,00	0,00	0,00	0,00	5.000,00
Subfunção:	123 - Administração Financeira	0,00	57.000,00	40.000,00	44.000,00	44.000,00	185.000,00
Programa:	409 - APOIO À INSTITUIÇÕES SEM FINS LUCRATIVOS	0,00	57.000,00	40.000,00	44.000,00	44.000,00	185.000,00
Ação:	2.19 - Manutenção das atividades gerais do programa de Apoio as Instituições sem	0,00	57.000,00	40.000,00	44.000,00	44.000,00	185.000,00
29 - 3.3.50.43.00		0,00	48.000,00	40.000,00	40.000,00	40.000,00	168.000,00
1 - Recursos Próprios - 0.1.00		0,00	48.000,00	40.000,00	40.000,00	40.000,00	168.000,00
621 - 3.3.90.30.00		0,00	5.000,00	0,00	0,00	0,00	5.000,00
1 - Recursos Próprios - 0.1.00		0,00	5.000,00	0,00	0,00	0,00	5.000,00
1255 - 3.3.90.31.00		0,00	0,00	0,00	2.000,00	2.000,00	4.000,00
1 - Recursos Próprios - 0.1.00		0,00	0,00	0,00	2.000,00	2.000,00	4.000,00
1256 - 3.3.90.32.00		0,00	0,00	0,00	2.000,00	2.000,00	4.000,00
1 - Recursos Próprios - 0.1.00		0,00	0,00	0,00	2.000,00	2.000,00	4.000,00
622 - 3.3.90.36.00		0,00	2.000,00	0,00	0,00	0,00	2.000,00
1 - Recursos Próprios - 0.1.00		0,00	2.000,00	0,00	0,00	0,00	2.000,00
624 - 3.3.90.39.00		0,00	2.000,00	0,00	0,00	0,00	2.000,00
1 - Recursos Próprios - 0.1.00		0,00	2.000,00	0,00	0,00	0,00	2.000,00
Função:	6 - Segurança Pública	0,00	437.000,00	359.000,00	158.000,00	118.000,00	1.072.000,00
Subfunção:	181 - Policiamento	0,00	437.000,00	359.000,00	158.000,00	118.000,00	1.072.000,00
Programa:	601 - SEGURANÇA PÚBLICA	0,00	437.000,00	359.000,00	158.000,00	118.000,00	1.072.000,00
Ação:	1.12 - Reequipamento e aquisições de material permanente para o Programa de	0,00	60.000,00	30.000,00	30.000,00	20.000,00	140.000,00
30 - 4.4.90.52.00		0,00	60.000,00	30.000,00	30.000,00	20.000,00	140.000,00
1 - Recursos Próprios - 0.1.00		0,00	60.000,00	30.000,00	30.000,00	20.000,00	140.000,00
Ação:	1.142 - Aquisição de Maquinas, equipamentos diversos e câmaras de Vigilância.	0,00	0,00	10.000,00	10.000,00	10.000,00	30.000,00
1164 - 4.4.90.52.00		0,00	0,00	10.000,00	10.000,00	10.000,00	30.000,00
1 - Recursos Próprios - 0.1.00		0,00	0,00	10.000,00	10.000,00	10.000,00	30.000,00
Ação:	2.24 - Instituir, instalar e manter as atividades da Guarda Municipal	0,00	286.000,00	248.000,00	93.000,00	63.000,00	690.000,00
31 - 3.1.90.04.00		0,00	48.000,00	48.000,00	20.000,00	5.000,00	121.000,00
1 - Recursos Próprios - 0.1.00		0,00	48.000,00	48.000,00	20.000,00	5.000,00	121.000,00
369 - 3.1.90.11.00		0,00	120.000,00	120.000,00	20.000,00	5.000,00	265.000,00
1 - Recursos Próprios - 0.1.00		0,00	120.000,00	120.000,00	20.000,00	5.000,00	265.000,00
371 - 3.1.90.13.00		0,00	2.000,00	2.000,00	2.000,00	2.000,00	8.000,00
1 - Recursos Próprios - 0.1.00		0,00	2.000,00	2.000,00	2.000,00	2.000,00	8.000,00
372 - 3.1.91.13.00		0,00	2.000,00	2.000,00	2.000,00	2.000,00	8.000,00
1 - Recursos Próprios - 0.1.00		0,00	2.000,00	2.000,00	2.000,00	2.000,00	8.000,00
373 - 3.3.90.14.00		0,00	6.000,00	6.000,00	6.000,00	6.000,00	24.000,00
1 - Recursos Próprios - 0.1.00		0,00	6.000,00	6.000,00	6.000,00	6.000,00	24.000,00
375 - 3.3.90.30.00		0,00	12.000,00	12.000,00	10.000,00	10.000,00	44.000,00



DEMONSTRATIVO DE COMPATIBILIDADE ENTRE O PPA E LOA

PPA 2014 - 2017 - Valores em R\$

		Valor global	2014	2015	2016	2017	Total
	1 - Recursos Próprios - 0.1.00	0,00	12.000,00	12.000,00	10.000,00	10.000,00	44.000,00
	376 - 3.3.90.32.00	0,00	6.000,00	6.000,00	6.000,00	6.000,00	24.000,00
	1 - Recursos Próprios - 0.1.00	0,00	6.000,00	6.000,00	6.000,00	6.000,00	24.000,00
	377 - 3.3.90.35.00	0,00	48.000,00	18.000,00	10.000,00	10.000,00	86.000,00
	1 - Recursos Próprios - 0.1.00	0,00	48.000,00	18.000,00	10.000,00	10.000,00	86.000,00
	378 - 3.3.90.36.00	0,00	18.000,00	18.000,00	10.000,00	10.000,00	56.000,00
	1 - Recursos Próprios - 0.1.00	0,00	18.000,00	18.000,00	10.000,00	10.000,00	56.000,00
	379 - 3.3.90.39.00	0,00	24.000,00	14.000,00	5.000,00	5.000,00	48.000,00
	1 - Recursos Próprios - 0.1.00	0,00	24.000,00	14.000,00	5.000,00	5.000,00	48.000,00
	1163 - 3.3.90.48.00	0,00	0,00	2.000,00	2.000,00	2.000,00	6.000,00
	1 - Recursos Próprios - 0.1.00	0,00	0,00	2.000,00	2.000,00	2.000,00	6.000,00
Ação:	2.33 - Central de monitoramento por câmeras de vigilância no município	0,00	91.000,00	71.000,00	25.000,00	25.000,00	212.000,00
	34 - 3.3.90.30.00	0,00	36.000,00	36.000,00	10.000,00	10.000,00	92.000,00
	1 - Recursos Próprios - 0.1.00	0,00	36.000,00	36.000,00	10.000,00	10.000,00	92.000,00
	408 - 3.3.90.35.00	0,00	30.000,00	10.000,00	0,00	0,00	40.000,00
	1 - Recursos Próprios - 0.1.00	0,00	30.000,00	10.000,00	0,00	0,00	40.000,00
	411 - 3.3.90.36.00	0,00	10.000,00	10.000,00	5.000,00	5.000,00	30.000,00
	1 - Recursos Próprios - 0.1.00	0,00	10.000,00	10.000,00	5.000,00	5.000,00	30.000,00
	412 - 3.3.90.39.00	0,00	15.000,00	15.000,00	10.000,00	10.000,00	50.000,00
	1 - Recursos Próprios - 0.1.00	0,00	15.000,00	15.000,00	10.000,00	10.000,00	50.000,00
Unidade Orçamentária:	5003 - DEPARTAMENTO DE RECURSOS HUMANOS	0,00	130.000,00	92.000,00	66.000,00	66.000,00	354.000,00
Função:	4 - Administração	0,00	130.000,00	92.000,00	66.000,00	66.000,00	354.000,00
Subfunção:	128 - Formação de Recursos Humanos	0,00	130.000,00	92.000,00	66.000,00	66.000,00	354.000,00
Programa:	408 - CAPACITAÇÃO E TREINAMENTO DE RECURSOS HUMANOS	0,00	130.000,00	92.000,00	66.000,00	66.000,00	354.000,00
Ação:	2.18 - Manutenção das atividades gerais do programa de Capacitação e	0,00	130.000,00	92.000,00	66.000,00	66.000,00	354.000,00
	28 - 3.3.90.30.00	0,00	10.000,00	10.000,00	10.000,00	10.000,00	40.000,00
	1 - Recursos Próprios - 0.1.00	0,00	10.000,00	10.000,00	10.000,00	10.000,00	40.000,00
	615 - 3.3.90.35.00	0,00	60.000,00	20.000,00	10.000,00	10.000,00	100.000,00
	1 - Recursos Próprios - 0.1.00	0,00	60.000,00	20.000,00	10.000,00	10.000,00	100.000,00
	617 - 3.3.90.36.00	0,00	24.000,00	24.000,00	24.000,00	24.000,00	96.000,00
	1 - Recursos Próprios - 0.1.00	0,00	24.000,00	24.000,00	24.000,00	24.000,00	96.000,00
	619 - 3.3.90.39.00	0,00	36.000,00	36.000,00	20.000,00	20.000,00	112.000,00
	1 - Recursos Próprios - 0.1.00	0,00	36.000,00	36.000,00	20.000,00	20.000,00	112.000,00
	1165 - 3.3.90.48.00	0,00	0,00	2.000,00	2.000,00	2.000,00	6.000,00
	1 - Recursos Próprios - 0.1.00	0,00	0,00	2.000,00	2.000,00	2.000,00	6.000,00

Unidade Orçamentária:	5004 - DEPARTAMENTO DE MATERIAL E PATRIMONIO	0,00	369.000,00	236.000,00	209.000,00	170.000,00	00,00
Função:	4 - Administração	0,00	369.000,00	236.000,00	209.000,00	170.000,00	00,00
Subfunção:	122 - Administração Geral	0,00	369.000,00	236.000,00	209.000,00	170.000,00	00,00



Documento Assinado Digitalmente por: MARIA JOSE CASTRO TENORIO
 Acesso em: https://eic.ce.gov.br/validador/validador.do?codigo_documento=34648701-1b22-4a8e-8783-25a5ba347d92

DEMONSTRATIVO DE COMPATIBILIDADE ENTRE O PPA E LOA

PPA 2014 - 2017 - Valores em R\$

		Valor global	2014	2015	2016	2017	Total
Programa:	403 - GESTÃO DO PATRIMÔNIO MUNICIPAL	0,00	369.000,00	236.000,00	209.000,00	170.000,00	984.000,00
Ação:	1.5 - Reequipamento e aquisições de material permanente para o Programa de	0,00	20.000,00	20.000,00	20.000,00	10.000,00	70.000,00
	12 - 4.4.90.52.00	0,00	20.000,00	20.000,00	20.000,00	10.000,00	70.000,00
	1 - Recursos Próprios - 0.1.00	0,00	20.000,00	20.000,00	20.000,00	10.000,00	70.000,00
Ação:	1.6 - Construções, reformas, ampliações e outras obras e instalações de predios	0,00	100.000,00	20.000,00	20.000,00	20.000,00	160.000,00
	13 - 4.4.90.51.00	0,00	100.000,00	20.000,00	20.000,00	20.000,00	160.000,00
	1 - Recursos Próprios - 0.1.00	0,00	100.000,00	20.000,00	20.000,00	20.000,00	160.000,00
Ação:	2.8 - Manutenção das atividades gerais do programa de Gestão do Patrimônio	0,00	204.000,00	151.000,00	134.000,00	105.000,00	594.000,00
	14 - 3.1.90.04.00	0,00	10.000,00	10.000,00	10.000,00	5.000,00	35.000,00
	1 - Recursos Próprios - 0.1.00	0,00	10.000,00	10.000,00	10.000,00	5.000,00	35.000,00
	413 - 3.1.90.11.00	0,00	80.000,00	27.000,00	10.000,00	5.000,00	122.000,00
	1 - Recursos Próprios - 0.1.00	0,00	80.000,00	27.000,00	10.000,00	5.000,00	122.000,00
	414 - 3.1.90.13.00	0,00	22.000,00	22.000,00	22.000,00	3.000,00	69.000,00
	1 - Recursos Próprios - 0.1.00	0,00	22.000,00	22.000,00	22.000,00	3.000,00	69.000,00
	415 - 3.3.90.14.00	0,00	6.000,00	6.000,00	6.000,00	6.000,00	24.000,00
	1 - Recursos Próprios - 0.1.00	0,00	6.000,00	6.000,00	6.000,00	6.000,00	24.000,00
	417 - 3.3.90.30.00	0,00	50.000,00	50.000,00	50.000,00	50.000,00	200.000,00
	1 - Recursos Próprios - 0.1.00	0,00	50.000,00	50.000,00	50.000,00	50.000,00	200.000,00
	418 - 3.3.90.36.00	0,00	10.000,00	10.000,00	10.000,00	10.000,00	40.000,00
	1 - Recursos Próprios - 0.1.00	0,00	10.000,00	10.000,00	10.000,00	10.000,00	40.000,00
	419 - 3.3.90.39.00	0,00	14.000,00	14.000,00	14.000,00	14.000,00	56.000,00
	1 - Recursos Próprios - 0.1.00	0,00	14.000,00	14.000,00	14.000,00	14.000,00	56.000,00
	420 - 3.3.90.47.00	0,00	6.000,00	6.000,00	6.000,00	6.000,00	24.000,00
	1 - Recursos Próprios - 0.1.00	0,00	6.000,00	6.000,00	6.000,00	6.000,00	24.000,00
	1027 - 3.3.90.48.00	0,00	6.000,00	6.000,00	6.000,00	6.000,00	24.000,00
	1 - Recursos Próprios - 0.1.00	0,00	6.000,00	6.000,00	6.000,00	6.000,00	24.000,00
Ação:	2.27 - Conservação, modernização e ampliação do patrimônio público	0,00	45.000,00	45.000,00	35.000,00	35.000,00	160.000,00
	32 - 3.3.90.30.00	0,00	10.000,00	10.000,00	10.000,00	10.000,00	40.000,00
	1 - Recursos Próprios - 0.1.00	0,00	10.000,00	10.000,00	10.000,00	10.000,00	40.000,00
	380 - 3.3.90.36.00	0,00	15.000,00	15.000,00	15.000,00	15.000,00	60.000,00
	1 - Recursos Próprios - 0.1.00	0,00	15.000,00	15.000,00	15.000,00	15.000,00	60.000,00
	381 - 3.3.90.39.00	0,00	20.000,00	20.000,00	10.000,00	10.000,00	60.000,00
	1 - Recursos Próprios - 0.1.00	0,00	20.000,00	20.000,00	10.000,00	10.000,00	60.000,00
Unidade Orçamentária:	5005 - DEPARTAMENTO DE TRANSPORTE	0,00	0,00	26.000,00	26.000,00	42.000,00	94.000,00
Função:	4 - Administração	0,00	0,00	26.000,00	26.000,00	42.000,00	94.000,00
Subfunção:	122 - Administração Geral	0,00	0,00	26.000,00	26.000,00	42.000,00	94.000,00
Programa:	410 - GESTÃO ADMINISTRATIVA DA SECRETÁRIA E SUAS UNIDADES	0,00	0,00	26.000,00	26.000,00	42.000,00	94.000,00
Ação:	1.141 - Aquisição de moveis, maquinas, veiculos e equipamentos diversos	0,00	0,00	10.000,00	10.000,00	5.000,00	25.000,00

Acesso em: 14/08/2017 às 14:48:34 - Documento nº 1522-488-873-25a5ba347d92



DEMONSTRATIVO DE COMPATIBILIDADE ENTRE O PPA E LOA

PPA 2014 - 2017 - Valores em R\$

		Valor global	2014	2015	2016	2017	Total
1155 - 4.4.90.52.00		0,00	0,00	10.000,00	10.000,00	5.000,00	25.000,00
1 - Recursos Próprios - 0.1.00		0,00	0,00	10.000,00	10.000,00	5.000,00	25.000,00
Ação:	2.186 - Manutenção das ações vinculadas ao Dptº de transporte	0,00	0,00	16.000,00	16.000,00	37.000,00	69.000,00
1161 - 3.1.90.04.00		0,00	0,00	2.000,00	2.000,00	2.000,00	6.000,00
1 - Recursos Próprios - 0.1.00		0,00	0,00	2.000,00	2.000,00	2.000,00	6.000,00
1162 - 3.1.90.11.00		0,00	0,00	2.000,00	2.000,00	2.000,00	6.000,00
1 - Recursos Próprios - 0.1.00		0,00	0,00	2.000,00	2.000,00	2.000,00	6.000,00
1156 - 3.3.90.30.00		0,00	0,00	4.000,00	4.000,00	20.000,00	28.000,00
1 - Recursos Próprios - 0.1.00		0,00	0,00	4.000,00	4.000,00	20.000,00	28.000,00
1157 - 3.3.90.36.00		0,00	0,00	2.000,00	2.000,00	2.000,00	6.000,00
1 - Recursos Próprios - 0.1.00		0,00	0,00	2.000,00	2.000,00	2.000,00	6.000,00
1158 - 3.3.90.39.00		0,00	0,00	2.000,00	2.000,00	7.000,00	11.000,00
1 - Recursos Próprios - 0.1.00		0,00	0,00	2.000,00	2.000,00	7.000,00	11.000,00
1160 - 3.3.90.47.00		0,00	0,00	2.000,00	2.000,00	2.000,00	6.000,00
1 - Recursos Próprios - 0.1.00		0,00	0,00	2.000,00	2.000,00	2.000,00	6.000,00
1159 - 3.3.90.48.00		0,00	0,00	2.000,00	2.000,00	2.000,00	6.000,00
1 - Recursos Próprios - 0.1.00		0,00	0,00	2.000,00	2.000,00	2.000,00	6.000,00
Unidade Orçamentária: 6001 - CASA DE PESQUEIRA		0,00	117.000,00	131.000,00	179.000,00	115.000,00	542.000,00
Função:	4 - Administração	0,00	117.000,00	131.000,00	179.000,00	115.000,00	542.000,00
Subfunção:	122 - Administração Geral	0,00	117.000,00	131.000,00	179.000,00	115.000,00	542.000,00
Programa:	410 - GESTÃO ADMINISTRATIVA DA SECRETÁRIA E SUAS UNIDADES	0,00	117.000,00	131.000,00	179.000,00	115.000,00	542.000,00
Ação:	1.132 - Construções, reformas e ampliações voltadas a gestão administrativa do	0,00	10.000,00	10.000,00	10.000,00	10.000,00	40.000,00
1032 - 4.4.90.51.00		0,00	10.000,00	10.000,00	10.000,00	10.000,00	40.000,00
1 - Recursos Próprios - 0.1.00		0,00	10.000,00	10.000,00	10.000,00	10.000,00	40.000,00
Ação:	1.133 - Reequipamento, aquisições de veículos e material permanente voltados a	0,00	10.000,00	10.000,00	10.000,00	10.000,00	40.000,00
1033 - 4.4.90.52.00		0,00	10.000,00	10.000,00	10.000,00	10.000,00	40.000,00
1 - Recursos Próprios - 0.1.00		0,00	10.000,00	10.000,00	10.000,00	10.000,00	40.000,00
Ação:	2.179 - Manutenção das atividades gerais da Secretaria e suas Unidades	0,00	97.000,00	111.000,00	159.000,00	95.000,00	462.000,00
1034 - 3.1.90.04.00		0,00	24.000,00	24.000,00	24.000,00	5.000,00	77.000,00
1 - Recursos Próprios - 0.1.00		0,00	24.000,00	24.000,00	24.000,00	5.000,00	77.000,00
1037 - 3.1.90.11.00		0,00	36.000,00	50.000,00	100.000,00	50.000,00	236.000,00
1 - Recursos Próprios - 0.1.00		0,00	36.000,00	50.000,00	100.000,00	50.000,00	236.000,00
1039 - 3.3.90.14.00		0,00	5.000,00	5.000,00	5.000,00	5.000,00	20.000,00
1 - Recursos Próprios - 0.1.00		0,00	5.000,00	5.000,00	5.000,00	5.000,00	20.000,00
1043 - 3.3.90.30.00		0,00	10.000,00	10.000,00	10.000,00	20.000,00	50.000,00
1 - Recursos Próprios - 0.1.00		0,00	10.000,00	10.000,00	10.000,00	20.000,00	50.000,00
1046 - 3.3.90.36.00		0,00	10.000,00	10.000,00	10.000,00	10.000,00	40.000,00
1 - Recursos Próprios - 0.1.00		0,00	10.000,00	10.000,00	10.000,00	10.000,00	40.000,00



DEMONSTRATIVO DE COMPATIBILIDADE ENTRE O PPA E LOA

PPA 2014 - 2017 - Valores em R\$

		Valor global	2014	2015	2016	2017	Total
1049 - 3.3.90.39.00		0,00	12.000,00	12.000,00	10.000,00	5.000,00	39.000,00
1 - Recursos Próprios - 0.1.00		0,00	12.000,00	12.000,00	10.000,00	5.000,00	39.000,00
Unidade Orçamentária: 8001 - DEPARTAMENTO DE ADMINISTRAÇÃO		0,00	2.691.850,00	2.224.966,00	3.452.770,00	3.052.000,00	11.421.586,00
Função:	12 - Educação	0,00	2.691.850,00	2.224.966,00	3.452.770,00	3.052.000,00	11.421.586,00
Subfunção:	361 - Ensino Fundamental	0,00	2.681.850,00	2.224.966,00	3.452.770,00	3.052.000,00	11.411.586,00
Programa:	1220 - GESTÃO DA SECRETARIA DE EDUCAÇÃO	0,00	2.681.850,00	2.224.966,00	3.452.770,00	3.052.000,00	11.411.586,00
Ação:	1.66 - Reequipamento, aquisições de veículos e material permanente para a Gestão	0,00	120.000,00	50.000,00	50.000,00	50.000,00	270.000,00
194 - 4.4.90.52.00		0,00	120.000,00	50.000,00	50.000,00	50.000,00	270.000,00
2 - Impostos e Transferências MDE - 0.1.01		0,00	120.000,00	50.000,00	50.000,00	50.000,00	270.000,00
Ação:	1.67 - Construções, reformas, ampliações e outras obras e instalações	0,00	165.000,00	80.000,00	50.000,00	50.000,00	345.000,00
196 - 4.4.90.51.00		0,00	165.000,00	80.000,00	50.000,00	50.000,00	345.000,00
2 - Impostos e Transferências MDE - 0.1.01		0,00	165.000,00	80.000,00	50.000,00	50.000,00	345.000,00
Ação:	2.113 - Manutenção das atividades gerais da Gestão da Secretária de Educação	0,00	2.396.850,00	2.094.966,00	3.352.770,00	2.952.000,00	10.796.586,00
920 - 3.1.90.04.00		0,00	200.000,00	200.000,00	350.000,00	200.000,00	950.000,00
2 - Impostos e Transferências MDE - 0.1.01		0,00	200.000,00	200.000,00	350.000,00	200.000,00	950.000,00
922 - 3.1.90.11.00		0,00	839.850,00	200.000,00	1.500.000,00	1.300.000,00	3.839.850,00
2 - Impostos e Transferências MDE - 0.1.01		0,00	839.850,00	200.000,00	1.500.000,00	1.300.000,00	3.839.850,00
925 - 3.1.90.13.00		0,00	200.000,00	100.000,00	192.770,00	143.000,00	635.770,00
2 - Impostos e Transferências MDE - 0.1.01		0,00	200.000,00	100.000,00	192.770,00	143.000,00	635.770,00
1228 - 3.1.90.93.00		0,00	0,00	10.000,00	10.000,00	10.000,00	30.000,00
2 - Impostos e Transferências MDE - 0.1.01		0,00	0,00	10.000,00	10.000,00	10.000,00	30.000,00
928 - 3.1.90.96.00		0,00	12.000,00	20.000,00	20.000,00	10.000,00	62.000,00
2 - Impostos e Transferências MDE - 0.1.01		0,00	12.000,00	20.000,00	20.000,00	10.000,00	62.000,00
927 - 3.1.91.13.00		0,00	160.000,00	160.000,00	160.000,00	161.000,00	641.000,00
2 - Impostos e Transferências MDE - 0.1.01		0,00	160.000,00	160.000,00	160.000,00	161.000,00	641.000,00
1225 - 3.3.50.43.00		0,00	0,00	120.000,00	20.000,00	5.000,00	145.000,00
2 - Impostos e Transferências MDE - 0.1.01		0,00	0,00	120.000,00	20.000,00	5.000,00	145.000,00
919 - 3.3.90.14.00		0,00	15.000,00	15.000,00	15.000,00	20.000,00	65.000,00
2 - Impostos e Transferências MDE - 0.1.01		0,00	15.000,00	15.000,00	15.000,00	20.000,00	65.000,00
199 - 3.3.90.30.00		0,00	300.000,00	300.000,00	80.000,00	118.000,00	798.000,00
2 - Impostos e Transferências MDE - 0.1.01		0,00	300.000,00	300.000,00	80.000,00	118.000,00	798.000,00
1226 - 3.3.90.31.00		0,00	0,00	10.000,00	20.000,00	20.000,00	50.000,00
2 - Impostos e Transferências MDE - 0.1.01		0,00	0,00	10.000,00	20.000,00	20.000,00	50.000,00
911 - 3.3.90.32.00		0,00	20.000,00	250.000,00	50.000,00	30.000,00	350.000,00
2 - Impostos e Transferências MDE - 0.1.01		0,00	20.000,00	250.000,00	50.000,00	30.000,00	350.000,00
912 - 3.3.90.35.00		0,00	95.000,00	50.000,00	50.000,00	50.000,00	245.000,00
2 - Impostos e Transferências MDE - 0.1.01		0,00	95.000,00	50.000,00	50.000,00	50.000,00	245.000,00
914 - 3.3.90.36.00		0,00	150.000,00	150.000,00	50.000,00	200.000,00	550.000,00



DEMONSTRATIVO DE COMPATIBILIDADE ENTRE O PPA E LOA

PPA 2014 - 2017 - Valores em R\$

		Valor global	2014	2015	2016	2017	Total
	2 - Impostos e Transferências MDE - 0.1.01	0,00	150.000,00	150.000,00	50.000,00	200.000,00	550.000,00
	916 - 3.3.90.39.00	0,00	250.000,00	344.966,00	400.000,00	280.000,00	1.274.966,00
	2 - Impostos e Transferências MDE - 0.1.01	0,00	250.000,00	344.966,00	400.000,00	280.000,00	1.274.966,00
	917 - 3.3.90.47.00	0,00	35.000,00	35.000,00	5.000,00	5.000,00	80.000,00
	2 - Impostos e Transferências MDE - 0.1.01	0,00	35.000,00	35.000,00	5.000,00	5.000,00	80.000,00
	918 - 3.3.90.48.00	0,00	120.000,00	120.000,00	420.000,00	390.000,00	1.050.000,00
	2 - Impostos e Transferências MDE - 0.1.01	0,00	120.000,00	120.000,00	420.000,00	390.000,00	1.050.000,00
	1227 - 3.3.90.93.00	0,00	0,00	10.000,00	10.000,00	10.000,00	30.000,00
	2 - Impostos e Transferências MDE - 0.1.01	0,00	0,00	10.000,00	10.000,00	10.000,00	30.000,00
Subfunção:	363 - Ensino Profissional	0,00	10.000,00	0,00	0,00	0,00	10.000,00
Programa:	1201 - EDUCAÇÃO NO CAMPO	0,00	10.000,00	0,00	0,00	0,00	10.000,00
Ação:	1.46 - Reequipamento, aquisições de veículos e material permanente para o	0,00	10.000,00	0,00	0,00	0,00	10.000,00
	102 - 4.4.90.52.00	0,00	10.000,00	0,00	0,00	0,00	10.000,00
	2 - Impostos e Transferências MDE - 0.1.01	0,00	10.000,00	0,00	0,00	0,00	10.000,00
Unidade Orçamentária:	8002 - DEPARTAMENTO DE ENSINO	0,00	5.511.000,00	6.397.000,00	5.285.000,00	5.916.000,00	23.109.000,00
Função:	12 - Educação	0,00	5.511.000,00	6.397.000,00	5.285.000,00	5.916.000,00	23.109.000,00
Subfunção:	128 - Formação de Recursos Humanos	0,00	132.000,00	130.000,00	120.000,00	90.000,00	472.000,00
Programa:	1209 - APOIO À GRADUAÇÃO DE PROFESSORES DO ENSINO FUNDAMENTAL	0,00	132.000,00	130.000,00	120.000,00	90.000,00	472.000,00
Ação:	2.199 - Manutenção das Ações com Apoio à Graduação de Professores do Ensino	0,00	132.000,00	130.000,00	120.000,00	90.000,00	472.000,00
	161 - 3.3.90.30.00	0,00	12.000,00	12.000,00	20.000,00	20.000,00	64.000,00
	2 - Impostos e Transferências MDE - 0.1.01	0,00	12.000,00	12.000,00	20.000,00	20.000,00	64.000,00
	739 - 3.3.90.35.00	0,00	36.000,00	36.000,00	15.000,00	15.000,00	102.000,00
	2 - Impostos e Transferências MDE - 0.1.01	0,00	36.000,00	36.000,00	15.000,00	15.000,00	102.000,00
	741 - 3.3.90.36.00	0,00	18.000,00	18.000,00	30.000,00	20.000,00	86.000,00
	2 - Impostos e Transferências MDE - 0.1.01	0,00	18.000,00	18.000,00	30.000,00	20.000,00	86.000,00
	742 - 3.3.90.39.00	0,00	24.000,00	24.000,00	35.000,00	15.000,00	98.000,00
	2 - Impostos e Transferências MDE - 0.1.01	0,00	24.000,00	24.000,00	35.000,00	15.000,00	98.000,00
	743 - 3.3.90.48.00	0,00	42.000,00	40.000,00	20.000,00	20.000,00	122.000,00
	2 - Impostos e Transferências MDE - 0.1.01	0,00	42.000,00	40.000,00	20.000,00	20.000,00	122.000,00
Subfunção:	243 - Assistência à Criança e ao Adolescente	0,00	110.000,00	110.000,00	53.000,00	53.000,00	326.000,00
Programa:	1212 - BOLSA ESCOLA	0,00	110.000,00	110.000,00	53.000,00	53.000,00	326.000,00
Ação:	2.99 - Manutenção das atividades gerais do programa Bolsa Escola	0,00	110.000,00	110.000,00	53.000,00	53.000,00	326.000,00
	764 - 3.3.90.18.00	0,00	20.000,00	20.000,00	8.000,00	8.000,00	56.000,00
	2 - Impostos e Transferências MDE - 0.1.01	0,00	20.000,00	20.000,00	8.000,00	8.000,00	56.000,00
	766 - 3.3.90.30.00	0,00	30.000,00	30.000,00	10.000,00	10.000,00	80.000,00
	2 - Impostos e Transferências MDE - 0.1.01	0,00	30.000,00	30.000,00	10.000,00	10.000,00	80.000,00
	770 - 3.3.90.32.00	0,00	40.000,00	40.000,00	20.000,00	20.000,00	120.000,00
	2 - Impostos e Transferências MDE - 0.1.01	0,00	40.000,00	40.000,00	20.000,00	20.000,00	120.000,00

Documento Assinado Digitalmente por: MARIA JOSE CASTRO TENORIO
 Acesso em: https://eice.gov.br/validador/validador.jsp?codigo_documento=34648701-1b22-4a8e-8783-25a5ba347d92



DEMONSTRATIVO DE COMPATIBILIDADE ENTRE O PPA E LOA

PPA 2014 - 2017 - Valores em R\$

		Valor global	2014	2015	2016	2017	Total
175 - 3.3.90.48.00		0,00	20.000,00	20.000,00	15.000,00	15.000,00	70.000,00
2 - Impostos e Transferências MDE - 0.1.01		0,00	20.000,00	20.000,00	15.000,00	15.000,00	70.000,00
Subfunção:	361 - Ensino Fundamental	0,00	3.577.000,00	3.820.000,00	3.528.000,00	3.818.000,00	14.743.000,00
Programa:	1201 - EDUCAÇÃO NO CAMPO	0,00	0,00	0,00	115.000,00	315.000,00	430.000,00
Ação:	2.197 - Escola da Terra	0,00	0,00	0,00	115.000,00	315.000,00	430.000,00
1262 - 3.3.90.30.00		0,00	0,00	0,00	30.000,00	30.000,00	60.000,00
2 - Impostos e Transferências MDE - 0.1.01		0,00	0,00	0,00	30.000,00	30.000,00	60.000,00
1263 - 3.3.90.33.00		0,00	0,00	0,00	30.000,00	30.000,00	60.000,00
2 - Impostos e Transferências MDE - 0.1.01		0,00	0,00	0,00	30.000,00	30.000,00	60.000,00
1264 - 3.3.90.36.00		0,00	0,00	0,00	30.000,00	30.000,00	60.000,00
2 - Impostos e Transferências MDE - 0.1.01		0,00	0,00	0,00	30.000,00	30.000,00	60.000,00
1266 - 3.3.90.39.00		0,00	0,00	0,00	25.000,00	225.000,00	250.000,00
2 - Impostos e Transferências MDE - 0.1.01		0,00	0,00	0,00	25.000,00	225.000,00	250.000,00
Programa:	1203 - TRANSPORTE ESCOLAR	0,00	930.000,00	1.133.000,00	722.000,00	862.000,00	3.647.000,00
Ação:	1.47 - Reequipamento, aquisições de veículos e material permanente para o	0,00	600.000,00	513.000,00	342.000,00	142.000,00	1.597.000,00
108 - 4.4.90.52.00		0,00	600.000,00	513.000,00	342.000,00	142.000,00	1.597.000,00
2 - Impostos e Transferências MDE - 0.1.01		0,00	80.000,00	80.000,00	30.000,00	30.000,00	220.000,00
14 - Outras Transf. do FNDE - 0.1.62		0,00	400.000,00	400.000,00	300.000,00	100.000,00	1.200.000,00
15 - Convênios - Educação - 0.1.22		0,00	120.000,00	33.000,00	12.000,00	12.000,00	177.000,00
Ação:	2.191 - Oferta de transporte escolar de qualidade e apoio ao Programa	0,00	330.000,00	620.000,00	380.000,00	720.000,00	2.050.000,00
110 - 3.3.90.30.00		0,00	70.000,00	190.000,00	40.000,00	30.000,00	330.000,00
2 - Impostos e Transferências MDE - 0.1.01		0,00	50.000,00	50.000,00	15.000,00	5.000,00	120.000,00
13 - PROGRAMA NACIONAL DE APOIO AO TRANSPORTE ESCOLAR - PNATE - 0.1.61		0,00	20.000,00	60.000,00	10.000,00	10.000,00	100.000,00
28 - PETE - Programa Estadual de Transporte Escolar - 0.1.43		0,00	0,00	80.000,00	15.000,00	15.000,00	110.000,00
458 - 3.3.90.36.00		0,00	60.000,00	130.000,00	50.000,00	60.000,00	300.000,00
2 - Impostos e Transferências MDE - 0.1.01		0,00	30.000,00	30.000,00	10.000,00	10.000,00	80.000,00
13 - PROGRAMA NACIONAL DE APOIO AO TRANSPORTE ESCOLAR - PNATE - 0.1.61		0,00	30.000,00	30.000,00	20.000,00	20.000,00	100.000,00
28 - PETE - Programa Estadual de Transporte Escolar - 0.1.43		0,00	0,00	70.000,00	20.000,00	30.000,00	120.000,00
459 - 3.3.90.39.00		0,00	200.000,00	300.000,00	290.000,00	630.000,00	1.420.000,00
2 - Impostos e Transferências MDE - 0.1.01		0,00	50.000,00	50.000,00	15.000,00	115.000,00	230.000,00
13 - PROGRAMA NACIONAL DE APOIO AO TRANSPORTE ESCOLAR - PNATE - 0.1.61		0,00	150.000,00	150.000,00	245.000,00	245.000,00	790.000,00
28 - PETE - Programa Estadual de Transporte Escolar - 0.1.43		0,00	0,00	100.000,00	30.000,00	270.000,00	400.000,00
Programa:	1204 - MANUTENÇÃO E DESENVOLVIMENTO DA EDUCAÇÃO BÁSICA	0,00	1.090.000,00	1.338.000,00	1.229.000,00	1.852.000,00	5.509.000,00
Ação:	1.89 - Reequipamento, aquisições de veículos e material permanente vinculados ao	0,00	570.000,00	270.000,00	60.000,00	10.000,00	910.000,00
139 - 4.4.90.52.00		0,00	570.000,00	270.000,00	60.000,00	10.000,00	910.000,00
10 - Salário-Educação - 0.1.58		0,00	570.000,00	270.000,00	60.000,00	10.000,00	910.000,00
Ação:	1.91 - Construções, reformas, ampliações e outras obras e instalações vinculadas ao	0,00	200.000,00	100.000,00	100.000,00	20.000,00	520.000,00
141 - 4.4.90.51.00		0,00	200.000,00	100.000,00	100.000,00	20.000,00	520.000,00



DEMONSTRATIVO DE COMPATIBILIDADE ENTRE O PPA E LOA

PPA 2014 - 2017 - Valores em R\$

		Valor global	2014	2015	2016	2017	Total
	10 - Salário-Educação - 0.1.58	0,00	200.000,00	100.000,00	100.000,00	20.000,00	420.000,00
Ação:	2.137 - Manutenção das ações vinculadas ao Salário Educação	0,00	320.000,00	854.000,00	1.020.000,00	1.554.000,00	3.748.000,00
	687 - 3.3.90.30.00	0,00	120.000,00	354.000,00	300.000,00	500.000,00	1.274.000,00
	10 - Salário-Educação - 0.1.58	0,00	120.000,00	354.000,00	300.000,00	500.000,00	1.274.000,00
	689 - 3.3.90.35.00	0,00	96.000,00	196.000,00	20.000,00	20.000,00	332.000,00
	10 - Salário-Educação - 0.1.58	0,00	96.000,00	196.000,00	20.000,00	20.000,00	332.000,00
	691 - 3.3.90.36.00	0,00	36.000,00	136.000,00	200.000,00	234.000,00	606.000,00
	10 - Salário-Educação - 0.1.58	0,00	36.000,00	136.000,00	200.000,00	234.000,00	606.000,00
	137 - 3.3.90.39.00	0,00	68.000,00	168.000,00	500.000,00	800.000,00	1.536.000,00
	10 - Salário-Educação - 0.1.58	0,00	68.000,00	168.000,00	500.000,00	800.000,00	1.536.000,00
Ação:	2.192 - Manutenção das ações vinculadas ao Programa Brasil Alfabetizado - BRALF	0,00	0,00	114.000,00	49.000,00	268.000,00	431.000,00
	1235 - 3.3.90.30.00	0,00	0,00	70.000,00	15.000,00	64.000,00	149.000,00
	2 - Impostos e Transferências MDE - 0.1.01	0,00	0,00	10.000,00	10.000,00	10.000,00	30.000,00
	14 - Outras Transf. do FNDE - 0.1.62	0,00	0,00	60.000,00	5.000,00	54.000,00	119.000,00
	1236 - 3.3.90.36.00	0,00	0,00	22.000,00	12.000,00	102.000,00	136.000,00
	2 - Impostos e Transferências MDE - 0.1.01	0,00	0,00	2.000,00	2.000,00	2.000,00	6.000,00
	14 - Outras Transf. do FNDE - 0.1.62	0,00	0,00	20.000,00	10.000,00	100.000,00	130.000,00
	1237 - 3.3.90.39.00	0,00	0,00	22.000,00	22.000,00	102.000,00	146.000,00
	2 - Impostos e Transferências MDE - 0.1.01	0,00	0,00	2.000,00	2.000,00	2.000,00	6.000,00
	14 - Outras Transf. do FNDE - 0.1.62	0,00	0,00	20.000,00	20.000,00	100.000,00	140.000,00
Programa:	1205 - EXPANSÃO E MELHORIA DA REDE FÍSICA DE ENSINO	0,00	740.000,00	660.000,00	764.000,00	490.000,00	2.654.000,00
Ação:	1.48 - Construções, reformas, ampliações e outras obras e instalações para a	0,00	400.000,00	170.000,00	154.000,00	240.000,00	964.000,00
	117 - 4.4.90.51.00	0,00	400.000,00	170.000,00	154.000,00	240.000,00	964.000,00
	2 - Impostos e Transferências MDE - 0.1.01	0,00	100.000,00	50.000,00	30.000,00	30.000,00	210.000,00
	10 - Salário-Educação - 0.1.58	0,00	300.000,00	100.000,00	50.000,00	10.000,00	460.000,00
	14 - Outras Transf. do FNDE - 0.1.62	0,00	0,00	20.000,00	74.000,00	200.000,00	294.000,00
Ação:	2.89 - Manutenção das atividades gerais do programa de Expanção e Melhoria da	0,00	340.000,00	490.000,00	610.000,00	250.000,00	1.690.000,00
	118 - 3.3.90.30.00	0,00	130.000,00	180.000,00	110.000,00	60.000,00	480.000,00
	2 - Impostos e Transferências MDE - 0.1.01	0,00	100.000,00	50.000,00	10.000,00	10.000,00	170.000,00
	10 - Salário-Educação - 0.1.58	0,00	30.000,00	130.000,00	100.000,00	50.000,00	310.000,00
	714 - 3.3.90.36.00	0,00	80.000,00	80.000,00	160.000,00	110.000,00	430.000,00
	2 - Impostos e Transferências MDE - 0.1.01	0,00	60.000,00	60.000,00	60.000,00	60.000,00	240.000,00
	10 - Salário-Educação - 0.1.58	0,00	20.000,00	20.000,00	100.000,00	50.000,00	190.000,00
	715 - 3.3.90.39.00	0,00	130.000,00	230.000,00	340.000,00	80.000,00	780.000,00
	2 - Impostos e Transferências MDE - 0.1.01	0,00	100.000,00	100.000,00	20.000,00	20.000,00	240.000,00
	10 - Salário-Educação - 0.1.58	0,00	30.000,00	130.000,00	320.000,00	60.000,00	840.000,00
Programa:	1213 - REEQUIPAMENTO DIDÁTICO E PEDAGÓGICO	0,00	60.000,00	60.000,00	20.000,00	20.000,00	160.000,00
Ação:	1.55 - Reequipamento, aquisições de veículos e material permanente para o	0,00	60.000,00	60.000,00	20.000,00	20.000,00	160.000,00



DEMONSTRATIVO DE COMPATIBILIDADE ENTRE O PPA E LOA

PPA 2014 - 2017 - Valores em R\$

		Valor global	2014	2015	2016	2017	Total
177 - 4.4.90.52.00		0,00	60.000,00	60.000,00	20.000,00	20.000,00	160.000,00
2 - Impostos e Transferências MDE - 0.1.01		0,00	60.000,00	60.000,00	20.000,00	20.000,00	160.000,00
Programa:	1214 - DINHEIRO DIRETO NA ESCOLA (PDDE)	0,00	34.000,00	37.000,00	20.000,00	21.000,00	112.000,00
Ação:	1.131 - Aquisições de equipamentos, moveis, veiculos e utensilios vinculados ao	0,00	8.000,00	8.000,00	5.000,00	5.000,00	26.000,00
805 - 4.4.90.52.00		0,00	8.000,00	8.000,00	5.000,00	5.000,00	26.000,00
11 - PDDE - PROGRAMA DINHEIRO DIRETO DA ESCOLA - 0.1.59		0,00	8.000,00	8.000,00	5.000,00	5.000,00	26.000,00
Ação:	2.101 - Manutenção das atividades gerais do programa dinheiro direto na escola	0,00	26.000,00	29.000,00	15.000,00	16.000,00	86.000,00
181 - 3.3.90.30.00		0,00	12.000,00	15.000,00	5.000,00	5.000,00	37.000,00
11 - PDDE - PROGRAMA DINHEIRO DIRETO DA ESCOLA - 0.1.59		0,00	12.000,00	15.000,00	5.000,00	5.000,00	37.000,00
797 - 3.3.90.36.00		0,00	6.000,00	6.000,00	6.000,00	6.000,00	24.000,00
11 - PDDE - PROGRAMA DINHEIRO DIRETO DA ESCOLA - 0.1.59		0,00	6.000,00	6.000,00	6.000,00	6.000,00	24.000,00
800 - 3.3.90.39.00		0,00	8.000,00	8.000,00	4.000,00	5.000,00	25.000,00
11 - PDDE - PROGRAMA DINHEIRO DIRETO DA ESCOLA - 0.1.59		0,00	8.000,00	8.000,00	4.000,00	5.000,00	25.000,00
Programa:	1215 - APERFEIÇOAMENTO E MODERNIZAÇÃO DO SISTEMA DE ENSINO	0,00	108.000,00	108.000,00	30.000,00	30.000,00	276.000,00
Ação:	2.103 - Capacitar, Orientar e modernizar o Sistema de Ensino	0,00	108.000,00	108.000,00	30.000,00	30.000,00	276.000,00
183 - 3.3.90.30.00		0,00	24.000,00	24.000,00	10.000,00	10.000,00	68.000,00
2 - Impostos e Transferências MDE - 0.1.01		0,00	24.000,00	24.000,00	10.000,00	10.000,00	68.000,00
816 - 3.3.90.35.00		0,00	30.000,00	30.000,00	10.000,00	10.000,00	80.000,00
2 - Impostos e Transferências MDE - 0.1.01		0,00	30.000,00	30.000,00	10.000,00	10.000,00	80.000,00
820 - 3.3.90.36.00		0,00	18.000,00	18.000,00	5.000,00	5.000,00	46.000,00
2 - Impostos e Transferências MDE - 0.1.01		0,00	18.000,00	18.000,00	5.000,00	5.000,00	46.000,00
823 - 3.3.90.39.00		0,00	36.000,00	36.000,00	5.000,00	5.000,00	82.000,00
2 - Impostos e Transferências MDE - 0.1.01		0,00	36.000,00	36.000,00	5.000,00	5.000,00	82.000,00
Programa:	1216 - OLIMPÍADA MUNICIPAL DE MATEMÁTICA E LÍNGUA PORTUGUESA	0,00	26.000,00	26.000,00	13.000,00	13.000,00	78.000,00
Ação:	2.104 - Manutenção das atividades gerais do programa Olimpíadas Municipal de	0,00	26.000,00	26.000,00	13.000,00	13.000,00	78.000,00
186 - 3.3.90.30.00		0,00	6.000,00	6.000,00	5.000,00	5.000,00	22.000,00
2 - Impostos e Transferências MDE - 0.1.01		0,00	6.000,00	6.000,00	5.000,00	5.000,00	22.000,00
844 - 3.3.90.32.00		0,00	7.000,00	7.000,00	4.000,00	4.000,00	22.000,00
2 - Impostos e Transferências MDE - 0.1.01		0,00	7.000,00	7.000,00	4.000,00	4.000,00	22.000,00
846 - 3.3.90.36.00		0,00	5.000,00	5.000,00	2.000,00	2.000,00	14.000,00
2 - Impostos e Transferências MDE - 0.1.01		0,00	5.000,00	5.000,00	2.000,00	2.000,00	14.000,00
855 - 3.3.90.39.00		0,00	8.000,00	8.000,00	2.000,00	2.000,00	20.000,00
2 - Impostos e Transferências MDE - 0.1.01		0,00	8.000,00	8.000,00	2.000,00	2.000,00	20.000,00
Programa:	1217 - PROINFO	0,00	561.000,00	432.000,00	600.000,00	200.000,00	1.793.000,00
Ação:	1.56 - Reequipamento, aquisições de veículos e material permanente para o	0,00	132.000,00	132.000,00	70.000,00	30.000,00	364.000,00
187 - 4.4.90.52.00		0,00	132.000,00	132.000,00	70.000,00	30.000,00	364.000,00
2 - Impostos e Transferências MDE - 0.1.01		0,00	132.000,00	132.000,00	70.000,00	30.000,00	364.000,00
14 - Outras Transf. do FNDE - 0.1.62		0,00	120.000,00	120.000,00	60.000,00	20.000,00	320.000,00



Acesso: http://www.pesqueira.pe.gov.br/validador/validador.asp?doc=secao%20de%20documentos%20de%20contabilidade%20e%20financeira%20da%20prefeitura%20municipal%20de%20pesqueira%20pe%20-%202014-2017-488-25a5b347d92

DEMONSTRATIVO DE COMPATIBILIDADE ENTRE O PPA E LOA

PPA 2014 - 2017 - Valores em R\$

		Valor global	2014	2015	2016	2017	Total
Ação:	1.57 - Construções, reformas, ampliações e outras obras e instalações ligadas ao	0,00	275.000,00	195.000,00	485.000,00	125.000,00	1.080.000,00
	188 - 4.4.90.51.00	0,00	275.000,00	195.000,00	485.000,00	125.000,00	1.080.000,00
	2 - Impostos e Transferências MDE - 0.1.01	0,00	25.000,00	25.000,00	25.000,00	25.000,00	100.000,00
	14 - Outras Transf. do FNDE - 0.1.62	0,00	150.000,00	150.000,00	400.000,00	40.000,00	740.000,00
	15 - Convênios - Educação - 0.1.22	0,00	100.000,00	20.000,00	60.000,00	60.000,00	240.000,00
Ação:	2.106 - Manutenção das atividades gerais do programa PROINFO	0,00	49.000,00	0,00	0,00	0,00	49.000,00
	191 - 3.3.90.30.00	0,00	12.000,00	0,00	0,00	0,00	12.000,00
	2 - Impostos e Transferências MDE - 0.1.01	0,00	12.000,00	0,00	0,00	0,00	12.000,00
	876 - 3.3.90.32.00	0,00	10.000,00	0,00	0,00	0,00	10.000,00
	2 - Impostos e Transferências MDE - 0.1.01	0,00	10.000,00	0,00	0,00	0,00	10.000,00
	878 - 3.3.90.36.00	0,00	12.000,00	0,00	0,00	0,00	12.000,00
	2 - Impostos e Transferências MDE - 0.1.01	0,00	12.000,00	0,00	0,00	0,00	12.000,00
	880 - 3.3.90.39.00	0,00	15.000,00	0,00	0,00	0,00	15.000,00
	2 - Impostos e Transferências MDE - 0.1.01	0,00	15.000,00	0,00	0,00	0,00	15.000,00
Ação:	2.193 - Capacitação de professores, diretores e agentes educacionais em Tecnologia	0,00	105.000,00	105.000,00	45.000,00	45.000,00	300.000,00
	190 - 3.3.90.30.00	0,00	12.000,00	12.000,00	10.000,00	10.000,00	44.000,00
	2 - Impostos e Transferências MDE - 0.1.01	0,00	12.000,00	12.000,00	10.000,00	10.000,00	44.000,00
	857 - 3.3.90.32.00	0,00	15.000,00	15.000,00	5.000,00	5.000,00	40.000,00
	2 - Impostos e Transferências MDE - 0.1.01	0,00	15.000,00	15.000,00	5.000,00	5.000,00	40.000,00
	860 - 3.3.90.35.00	0,00	35.000,00	35.000,00	10.000,00	10.000,00	90.000,00
	2 - Impostos e Transferências MDE - 0.1.01	0,00	35.000,00	35.000,00	10.000,00	10.000,00	90.000,00
	865 - 3.3.90.36.00	0,00	18.000,00	18.000,00	10.000,00	10.000,00	56.000,00
	2 - Impostos e Transferências MDE - 0.1.01	0,00	18.000,00	18.000,00	10.000,00	10.000,00	56.000,00
	866 - 3.3.90.39.00	0,00	25.000,00	25.000,00	10.000,00	10.000,00	70.000,00
	2 - Impostos e Transferências MDE - 0.1.01	0,00	25.000,00	25.000,00	10.000,00	10.000,00	70.000,00
Programa:	1218 - JORNADA INTEGRAL ESCOLAR	0,00	28.000,00	26.000,00	15.000,00	15.000,00	84.000,00
Ação:	2.108 - Manutenção das ações vinculadas ao programa Jornada Integral Escolar	0,00	28.000,00	26.000,00	15.000,00	15.000,00	84.000,00
	193 - 3.3.90.30.00	0,00	12.000,00	10.000,00	5.000,00	5.000,00	32.000,00
	2 - Impostos e Transferências MDE - 0.1.01	0,00	12.000,00	10.000,00	5.000,00	5.000,00	32.000,00
	884 - 3.3.90.36.00	0,00	7.000,00	7.000,00	5.000,00	5.000,00	24.000,00
	2 - Impostos e Transferências MDE - 0.1.01	0,00	7.000,00	7.000,00	5.000,00	5.000,00	24.000,00
	888 - 3.3.90.39.00	0,00	9.000,00	9.000,00	5.000,00	5.000,00	28.000,00
	2 - Impostos e Transferências MDE - 0.1.01	0,00	9.000,00	9.000,00	5.000,00	5.000,00	28.000,00
Subfunção:	362 - Ensino Médio	0,00	0,00	610.000,00	510.000,00	296.000,00	1.416.000,00
Programa:	1203 - TRANSPORTE ESCOLAR	0,00	0,00	610.000,00	510.000,00	296.000,00	1.416.000,00
Ação:	2.191 - Oferta de transporte escolar de qualidade e apoio ao Programa	0,00	0,00	610.000,00	510.000,00	296.000,00	1.416.000,00
	1229 - 3.3.90.30.00	0,00	0,00	50.000,00	5.000,00	5.000,00	60.000,00
	2 - Impostos e Transferências MDE - 0.1.01	0,00	0,00	50.000,00	5.000,00	5.000,00	60.000,00



Acesso em: 14/05/2017 10:48:35 - Documento de Identificação: 3464701-1b22-4a8e-8783-25a5ba347d92

DEMONSTRATIVO DE COMPATIBILIDADE ENTRE O PPA E LOA

PPA 2014 - 2017 - Valores em R\$

		Valor global	2014	2015	2016	2017	Total
	13 - PROGRAMA NACIONAL DE APOIO AO TRANSPORTE ESCOLAR - PNATE - 0.1.61	0,00	0,00	60.000,00	20.000,00	20.000,00	100.000,00
	28 - PETE - Programa Estadual de Transporte Escolar - 0.1.43	0,00	0,00	80.000,00	10.000,00	20.000,00	110.000,00
	1230 - 3.3.90.36.00	0,00	0,00	130.000,00	40.000,00	46.000,00	216.000,00
	2 - Impostos e Transferências MDE - 0.1.01	0,00	0,00	30.000,00	10.000,00	10.000,00	50.000,00
	13 - PROGRAMA NACIONAL DE APOIO AO TRANSPORTE ESCOLAR - PNATE - 0.1.61	0,00	0,00	30.000,00	10.000,00	10.000,00	50.000,00
	28 - PETE - Programa Estadual de Transporte Escolar - 0.1.43	0,00	0,00	70.000,00	20.000,00	26.000,00	116.000,00
	1231 - 3.3.90.39.00	0,00	0,00	290.000,00	435.000,00	205.000,00	930.000,00
	2 - Impostos e Transferências MDE - 0.1.01	0,00	0,00	50.000,00	20.000,00	5.000,00	75.000,00
	13 - PROGRAMA NACIONAL DE APOIO AO TRANSPORTE ESCOLAR - PNATE - 0.1.61	0,00	0,00	140.000,00	10.000,00	50.000,00	200.000,00
	28 - PETE - Programa Estadual de Transporte Escolar - 0.1.43	0,00	0,00	100.000,00	405.000,00	150.000,00	655.000,00
Subfunção:	363 - Ensino Profissional	0,00	125.000,00	203.000,00	79.000,00	64.000,00	471.000,00
Programa:	1201 - EDUCAÇÃO NO CAMPO	0,00	27.000,00	27.000,00	12.000,00	12.000,00	78.000,00
Ação:	2.84 - Manutenção das atividades gerais do programa Educação no Campo	0,00	27.000,00	27.000,00	12.000,00	12.000,00	78.000,00
	105 - 3.3.90.30.00	0,00	2.000,00	2.000,00	2.000,00	2.000,00	8.000,00
	2 - Impostos e Transferências MDE - 0.1.01	0,00	2.000,00	2.000,00	2.000,00	2.000,00	8.000,00
	443 - 3.3.90.36.00	0,00	10.000,00	10.000,00	5.000,00	5.000,00	30.000,00
	2 - Impostos e Transferências MDE - 0.1.01	0,00	10.000,00	10.000,00	5.000,00	5.000,00	30.000,00
	444 - 3.3.90.39.00	0,00	15.000,00	15.000,00	5.000,00	5.000,00	40.000,00
	2 - Impostos e Transferências MDE - 0.1.01	0,00	15.000,00	15.000,00	5.000,00	5.000,00	40.000,00
Programa:	1208 - ENSINO TÉCNICO PROFISSIONALIZANTE E EMPREGO (PRONATEC)	0,00	98.000,00	176.000,00	67.000,00	52.000,00	393.000,00
Ação:	1.130 - Reequipamento, aquisições de materiais permanentes, veiculos e obras para	0,00	12.000,00	90.000,00	32.000,00	17.000,00	151.000,00
	734 - 4.4.90.52.00	0,00	12.000,00	90.000,00	32.000,00	17.000,00	151.000,00
	2 - Impostos e Transferências MDE - 0.1.01	0,00	12.000,00	12.000,00	12.000,00	12.000,00	48.000,00
	14 - Outras Transf. do FNDE - 0.1.62	0,00	0,00	78.000,00	20.000,00	5.000,00	103.000,00
Ação:	1.155 - Construção, reformas e ampliações vinculadas ao Programa de Ensino	0,00	20.000,00	20.000,00	20.000,00	20.000,00	80.000,00
	733 - 4.4.90.51.00	0,00	20.000,00	20.000,00	20.000,00	20.000,00	80.000,00
	2 - Impostos e Transferências MDE - 0.1.01	0,00	20.000,00	20.000,00	20.000,00	20.000,00	80.000,00
Ação:	2.93 - Manutenção das atividades gerais do programa de Ensino técnico	0,00	66.000,00	66.000,00	15.000,00	15.000,00	162.000,00
	155 - 3.3.90.30.00	0,00	12.000,00	12.000,00	5.000,00	5.000,00	34.000,00
	2 - Impostos e Transferências MDE - 0.1.01	0,00	12.000,00	12.000,00	5.000,00	5.000,00	34.000,00
	736 - 3.3.90.36.00	0,00	18.000,00	18.000,00	5.000,00	5.000,00	46.000,00
	2 - Impostos e Transferências MDE - 0.1.01	0,00	18.000,00	18.000,00	5.000,00	5.000,00	46.000,00
	737 - 3.3.90.39.00	0,00	36.000,00	36.000,00	5.000,00	5.000,00	82.000,00
	2 - Impostos e Transferências MDE - 0.1.01	0,00	36.000,00	36.000,00	5.000,00	5.000,00	82.000,00
Subfunção:	364 - Ensino Superior	0,00	135.000,00	135.000,00	40.000,00	40.000,00	350.000,00
Programa:	1211 - TRANSPORTE ESCOLAR UNIVERSITÁRIO	0,00	135.000,00	135.000,00	40.000,00	40.000,00	350.000,00
Ação:	2.98 - Manutenção das atividades gerais do programa Transporte Escolar	0,00	135.000,00	135.000,00	40.000,00	40.000,00	350.000,00
	760 - 3.3.90.18.00	0,00	30.000,00	30.000,00	10.000,00	10.000,00	80.000,00



DEMONSTRATIVO DE COMPATIBILIDADE ENTRE O PPA E LOA

PPA 2014 - 2017 - Valores em R\$

		Valor global	2014	2015	2016	2017	Total
	2 - Impostos e Transferências MDE - 0.1.01	0,00	30.000,00	30.000,00	10.000,00	10.000,00	80.000,00
	171 - 3.3.90.30.00	0,00	15.000,00	15.000,00	5.000,00	5.000,00	40.000,00
	2 - Impostos e Transferências MDE - 0.1.01	0,00	15.000,00	15.000,00	5.000,00	5.000,00	40.000,00
	757 - 3.3.90.36.00	0,00	12.000,00	12.000,00	5.000,00	5.000,00	34.000,00
	2 - Impostos e Transferências MDE - 0.1.01	0,00	12.000,00	12.000,00	5.000,00	5.000,00	34.000,00
	758 - 3.3.90.39.00	0,00	30.000,00	30.000,00	10.000,00	10.000,00	80.000,00
	2 - Impostos e Transferências MDE - 0.1.01	0,00	30.000,00	30.000,00	10.000,00	10.000,00	80.000,00
	759 - 3.3.90.48.00	0,00	48.000,00	48.000,00	10.000,00	10.000,00	116.000,00
	2 - Impostos e Transferências MDE - 0.1.01	0,00	48.000,00	48.000,00	10.000,00	10.000,00	116.000,00
Subfunção:	365 - Educação Infantil	0,00	1.252.000,00	1.240.000,00	886.000,00	1.486.000,00	4.864.000,00
Programa:	1203 - TRANSPORTE ESCOLAR	0,00	0,00	168.000,00	258.000,00	829.000,00	1.255.000,00
Ação:	2.191 - Oferta de transporte escolar de qualidade e apoio ao Programa	0,00	0,00	168.000,00	258.000,00	829.000,00	1.255.000,00
	1232 - 3.3.90.30.00	0,00	0,00	70.000,00	20.000,00	20.000,00	110.000,00
	2 - Impostos e Transferências MDE - 0.1.01	0,00	0,00	50.000,00	10.000,00	10.000,00	70.000,00
	13 - PROGRAMA NACIONAL DE APOIO AO TRANSPORTE ESCOLAR - PNATE - 0.1.61	0,00	0,00	20.000,00	10.000,00	10.000,00	40.000,00
	1233 - 3.3.90.36.00	0,00	0,00	40.000,00	20.000,00	20.000,00	80.000,00
	2 - Impostos e Transferências MDE - 0.1.01	0,00	0,00	30.000,00	10.000,00	10.000,00	50.000,00
	13 - PROGRAMA NACIONAL DE APOIO AO TRANSPORTE ESCOLAR - PNATE - 0.1.61	0,00	0,00	10.000,00	10.000,00	10.000,00	30.000,00
	1234 - 3.3.90.39.00	0,00	0,00	58.000,00	218.000,00	789.000,00	1.065.000,00
	2 - Impostos e Transferências MDE - 0.1.01	0,00	0,00	50.000,00	10.000,00	600.000,00	660.000,00
	13 - PROGRAMA NACIONAL DE APOIO AO TRANSPORTE ESCOLAR - PNATE - 0.1.61	0,00	0,00	8.000,00	208.000,00	189.000,00	405.000,00
Programa:	1207 - DESENVOLVIMENTO DA EDUCAÇÃO INFANTIL, CRECHES E PRÓINFÂNCIA	0,00	1.252.000,00	1.072.000,00	628.000,00	657.000,00	3.609.000,00
Ação:	1.51 - Construções, reformas, ampliações e outras obras e instalações para o	0,00	798.000,00	668.000,00	480.000,00	480.000,00	2.426.000,00
	149 - 4.4.90.51.00	0,00	798.000,00	668.000,00	480.000,00	480.000,00	2.426.000,00
	2 - Impostos e Transferências MDE - 0.1.01	0,00	80.000,00	80.000,00	30.000,00	30.000,00	220.000,00
	14 - Outras Transf. do FNDE - 0.1.62	0,00	538.000,00	538.000,00	400.000,00	400.000,00	1.876.000,00
	15 - Convênios - Educação - 0.1.22	0,00	180.000,00	50.000,00	50.000,00	50.000,00	330.000,00
Ação:	1.53 - Reequipamento, aquisições de veículos e material permanente para o	0,00	300.000,00	250.000,00	70.000,00	75.000,00	695.000,00
	152 - 4.4.90.52.00	0,00	300.000,00	250.000,00	70.000,00	75.000,00	695.000,00
	2 - Impostos e Transferências MDE - 0.1.01	0,00	20.000,00	20.000,00	10.000,00	10.000,00	60.000,00
	14 - Outras Transf. do FNDE - 0.1.62	0,00	200.000,00	200.000,00	50.000,00	50.000,00	500.000,00
	15 - Convênios - Educação - 0.1.22	0,00	80.000,00	30.000,00	10.000,00	15.000,00	135.000,00
Ação:	2.92 - Manutenção das atividades gerais do programa de Desenvolvimento da	0,00	154.000,00	154.000,00	78.000,00	102.000,00	488.000,00
	153 - 3.1.90.04.00	0,00	24.000,00	24.000,00	10.000,00	10.000,00	68.000,00
	2 - Impostos e Transferências MDE - 0.1.01	0,00	24.000,00	24.000,00	10.000,00	10.000,00	68.000,00
	723 - 3.1.90.11.00	0,00	36.000,00	36.000,00	15.000,00	15.000,00	82.000,00
	2 - Impostos e Transferências MDE - 0.1.01	0,00	36.000,00	36.000,00	15.000,00	15.000,00	82.000,00
	724 - 3.1.90.13.00	0,00	12.000,00	12.000,00	5.000,00	5.000,00	24.000,00



DEMONSTRATIVO DE COMPATIBILIDADE ENTRE O PPA E LOA

PPA 2014 - 2017 - Valores em R\$

		Valor global	2014	2015	2016	2017	Total
	2 - Impostos e Transferências MDE - 0.1.01	0,00	12.000,00	12.000,00	5.000,00	5.000,00	34.000,00
	725 - 3.1.91.13.00	0,00	12.000,00	12.000,00	7.000,00	7.000,00	38.000,00
	2 - Impostos e Transferências MDE - 0.1.01	0,00	12.000,00	12.000,00	7.000,00	7.000,00	38.000,00
	726 - 3.3.90.30.00	0,00	10.000,00	10.000,00	5.000,00	5.000,00	30.000,00
	2 - Impostos e Transferências MDE - 0.1.01	0,00	10.000,00	10.000,00	5.000,00	5.000,00	30.000,00
	727 - 3.3.90.32.00	0,00	8.000,00	8.000,00	5.000,00	5.000,00	26.000,00
	2 - Impostos e Transferências MDE - 0.1.01	0,00	8.000,00	8.000,00	5.000,00	5.000,00	26.000,00
	728 - 3.3.90.35.00	0,00	12.000,00	12.000,00	5.000,00	5.000,00	34.000,00
	2 - Impostos e Transferências MDE - 0.1.01	0,00	12.000,00	12.000,00	5.000,00	5.000,00	34.000,00
	729 - 3.3.90.36.00	0,00	6.000,00	6.000,00	6.000,00	30.000,00	48.000,00
	2 - Impostos e Transferências MDE - 0.1.01	0,00	6.000,00	6.000,00	6.000,00	30.000,00	48.000,00
	730 - 3.3.90.39.00	0,00	18.000,00	18.000,00	10.000,00	10.000,00	56.000,00
	2 - Impostos e Transferências MDE - 0.1.01	0,00	18.000,00	18.000,00	10.000,00	10.000,00	56.000,00
	731 - 3.3.90.47.00	0,00	6.000,00	6.000,00	5.000,00	5.000,00	22.000,00
	2 - Impostos e Transferências MDE - 0.1.01	0,00	6.000,00	6.000,00	5.000,00	5.000,00	22.000,00
	732 - 3.3.90.48.00	0,00	10.000,00	10.000,00	5.000,00	5.000,00	30.000,00
	2 - Impostos e Transferências MDE - 0.1.01	0,00	10.000,00	10.000,00	5.000,00	5.000,00	30.000,00
Subfunção:	367 - Educação Especial	0,00	180.000,00	149.000,00	69.000,00	69.000,00	467.000,00
Programa:	1206 - EDUCAÇÃO ESPECIAL	0,00	180.000,00	149.000,00	69.000,00	69.000,00	467.000,00
Ação:	1.49 - Construções, reformas, ampliações e outras obras e instalações para a	0,00	60.000,00	30.000,00	10.000,00	10.000,00	110.000,00
	143 - 4.4.90.51.00	0,00	60.000,00	30.000,00	10.000,00	10.000,00	110.000,00
	2 - Impostos e Transferências MDE - 0.1.01	0,00	60.000,00	30.000,00	10.000,00	10.000,00	110.000,00
Ação:	1.50 - Reequipamento, aquisições de veículos e material permanente para o	0,00	36.000,00	30.000,00	10.000,00	10.000,00	86.000,00
	144 - 4.4.90.52.00	0,00	36.000,00	30.000,00	10.000,00	10.000,00	86.000,00
	2 - Impostos e Transferências MDE - 0.1.01	0,00	36.000,00	30.000,00	10.000,00	10.000,00	86.000,00
Ação:	2.91 - Manutenção das atividades gerais do programa de Educação Especial	0,00	84.000,00	89.000,00	49.000,00	49.000,00	271.000,00
	147 - 3.1.90.04.00	0,00	12.000,00	12.000,00	10.000,00	10.000,00	44.000,00
	2 - Impostos e Transferências MDE - 0.1.01	0,00	12.000,00	12.000,00	10.000,00	10.000,00	44.000,00
	716 - 3.1.90.11.00	0,00	24.000,00	24.000,00	5.000,00	5.000,00	58.000,00
	2 - Impostos e Transferências MDE - 0.1.01	0,00	24.000,00	24.000,00	5.000,00	5.000,00	58.000,00
	717 - 3.1.90.13.00	0,00	6.000,00	6.000,00	5.000,00	5.000,00	22.000,00
	2 - Impostos e Transferências MDE - 0.1.01	0,00	6.000,00	6.000,00	5.000,00	5.000,00	22.000,00
	718 - 3.1.91.13.00	0,00	6.000,00	6.000,00	4.000,00	4.000,00	20.000,00
	2 - Impostos e Transferências MDE - 0.1.01	0,00	6.000,00	6.000,00	4.000,00	4.000,00	20.000,00
	719 - 3.3.90.30.00	0,00	8.000,00	8.000,00	5.000,00	5.000,00	26.000,00
	2 - Impostos e Transferências MDE - 0.1.01	0,00	8.000,00	8.000,00	5.000,00	5.000,00	26.000,00
	1238 - 3.3.90.35.00	0,00	0,00	5.000,00	5.000,00	5.000,00	15.000,00
	2 - Impostos e Transferências MDE - 0.1.01	0,00	0,00	5.000,00	5.000,00	5.000,00	15.000,00

Documento Assinado Digitalmente por: MARIA JOSE CASTRO TENORIO
 Acesso em: https://eic.gov.br/validador/validadorDoc.seam?codigo_documento=34648701-1b22-4a8e-8783-25a5ba347d92



DEMONSTRATIVO DE COMPATIBILIDADE ENTRE O PPA E LOA

PPA 2014 - 2017 - Valores em R\$

	Valor global	2014	2015	2016	2017	Total
720 - 3.3.90.36.00	0,00	6.000,00	6.000,00	4.000,00	4.000,00	20.000,00
2 - Impostos e Transferências MDE - 0.1.01	0,00	6.000,00	6.000,00	4.000,00	4.000,00	20.000,00
721 - 3.3.90.39.00	0,00	10.000,00	10.000,00	6.000,00	6.000,00	32.000,00
2 - Impostos e Transferências MDE - 0.1.01	0,00	10.000,00	10.000,00	6.000,00	6.000,00	32.000,00
722 - 3.3.90.48.00	0,00	12.000,00	12.000,00	5.000,00	5.000,00	34.000,00
2 - Impostos e Transferências MDE - 0.1.01	0,00	12.000,00	12.000,00	5.000,00	5.000,00	34.000,00
Unidade Orçamentária: 8004 - DEPARTAMENTO DE JOVENS E ADULTOS	0,00	135.000,00	135.000,00	59.000,00	59.000,00	388.000,00
Função: 12 - Educação	0,00	135.000,00	135.000,00	59.000,00	59.000,00	388.000,00
Subfunção: 363 - Ensino Profissional	0,00	35.000,00	35.000,00	15.000,00	15.000,00	100.000,00
Programa: 1219 - PROJOVEM TRABALHADOR	0,00	35.000,00	35.000,00	15.000,00	15.000,00	100.000,00
Ação: 2.109 - Manutenção das atividades gerais do programa Projovem Trabalhador	0,00	35.000,00	35.000,00	15.000,00	15.000,00	100.000,00
192 - 3.3.90.30.00	0,00	15.000,00	15.000,00	5.000,00	5.000,00	40.000,00
2 - Impostos e Transferências MDE - 0.1.01	0,00	15.000,00	15.000,00	5.000,00	5.000,00	40.000,00
898 - 3.3.90.36.00	0,00	8.000,00	8.000,00	5.000,00	5.000,00	26.000,00
2 - Impostos e Transferências MDE - 0.1.01	0,00	8.000,00	8.000,00	5.000,00	5.000,00	26.000,00
905 - 3.3.90.39.00	0,00	12.000,00	12.000,00	5.000,00	5.000,00	34.000,00
2 - Impostos e Transferências MDE - 0.1.01	0,00	12.000,00	12.000,00	5.000,00	5.000,00	34.000,00
Subfunção: 366 - Educação de Jovens e Adultos	0,00	100.000,00	100.000,00	44.000,00	44.000,00	288.000,00
Programa: 1210 - EDUCAÇÃO DE JOVENS, ADULTOS E IDOSOS	0,00	100.000,00	100.000,00	44.000,00	44.000,00	288.000,00
Ação: 2.95 - Manutenção das atividades gerais do programa de Educação de Jovens,	0,00	100.000,00	100.000,00	44.000,00	44.000,00	288.000,00
169 - 3.1.90.11.00	0,00	36.000,00	36.000,00	10.000,00	10.000,00	92.000,00
2 - Impostos e Transferências MDE - 0.1.01	0,00	36.000,00	36.000,00	10.000,00	10.000,00	92.000,00
751 - 3.1.90.13.00	0,00	12.000,00	12.000,00	4.000,00	4.000,00	32.000,00
2 - Impostos e Transferências MDE - 0.1.01	0,00	12.000,00	12.000,00	4.000,00	4.000,00	32.000,00
753 - 3.3.90.30.00	0,00	18.000,00	18.000,00	10.000,00	10.000,00	56.000,00
2 - Impostos e Transferências MDE - 0.1.01	0,00	18.000,00	18.000,00	10.000,00	10.000,00	56.000,00
755 - 3.3.90.36.00	0,00	10.000,00	10.000,00	10.000,00	10.000,00	40.000,00
2 - Impostos e Transferências MDE - 0.1.01	0,00	10.000,00	10.000,00	10.000,00	10.000,00	40.000,00
756 - 3.3.90.39.00	0,00	24.000,00	24.000,00	10.000,00	10.000,00	68.000,00
2 - Impostos e Transferências MDE - 0.1.01	0,00	24.000,00	24.000,00	10.000,00	10.000,00	68.000,00
Unidade Orçamentária: 8006 - DEPARTAMENTO DE ORIENTAÇÃO A MERENDA E EVENT	0,00	1.276.000,00	1.415.000,00	1.545.000,00	1.655.000,00	5.891.000,00
Função: 12 - Educação	0,00	1.276.000,00	1.415.000,00	1.545.000,00	1.655.000,00	5.891.000,00
Subfunção: 306 - Alimentação e Nutrição	0,00	1.276.000,00	1.415.000,00	1.545.000,00	1.655.000,00	5.891.000,00
Programa: 1202 - ALIMENTAÇÃO ESCOLAR	0,00	1.276.000,00	1.415.000,00	1.545.000,00	1.655.000,00	5.891.000,00
Ação: 2.85 - Manutenção das atividades gerais do programa Alimentação Escolar	0,00	1.218.000,00	1.329.000,00	1.498.000,00	1.568.000,00	5.613.000,00
106 - 3.3.90.30.00	0,00	1.218.000,00	1.329.000,00	1.498.000,00	1.568.000,00	5.613.000,00
2 - Impostos e Transferências MDE - 0.1.01	0,00	1.218.000,00	1.329.000,00	1.498.000,00	1.568.000,00	5.613.000,00
10 - Salário-Educação - 0.1.58	0,00	0,00	0,00	130.000,00	200.000,00	330.000,00

Documento Assinado Digitalmente por: MARIA JOSE CASTRO TENORIO
 Acesso em: 08/05/2017 às 10:00:00
 URL: https://eic.ice.gov.br/validador/validador.jspx?docId=34648701-1b22-4a8e-8783-25a5ba347d92



DEMONSTRATIVO DE COMPATIBILIDADE ENTRE O PPA E LOA

PPA 2014 - 2017 - Valores em R\$

		Valor global	2014	2015	2016	2017	Total
12 - PROGRAMA NACIONAL DE ALIMENTAÇÃO ESCOLAR - PNAE - 0.1.60		0,00	1.198.000,00	1.309.000,00	1.268.000,00	1.318.000,00	5.093.000,00
Ação:	2.86 - Formação continuada para merendeiras	0,00	58.000,00	36.000,00	29.000,00	29.000,00	152.000,00
	107 - 3.3.90.30.00	0,00	12.000,00	12.000,00	8.000,00	8.000,00	40.000,00
	2 - Impostos e Transferências MDE - 0.1.01	0,00	12.000,00	12.000,00	8.000,00	8.000,00	40.000,00
	447 - 3.3.90.35.00	0,00	24.000,00	2.000,00	5.000,00	5.000,00	36.000,00
	2 - Impostos e Transferências MDE - 0.1.01	0,00	24.000,00	2.000,00	5.000,00	5.000,00	36.000,00
	449 - 3.3.90.36.00	0,00	10.000,00	10.000,00	8.000,00	8.000,00	36.000,00
	2 - Impostos e Transferências MDE - 0.1.01	0,00	10.000,00	10.000,00	8.000,00	8.000,00	36.000,00
	452 - 3.3.90.39.00	0,00	12.000,00	12.000,00	8.000,00	8.000,00	40.000,00
	2 - Impostos e Transferências MDE - 0.1.01	0,00	12.000,00	12.000,00	8.000,00	8.000,00	40.000,00
Ação:	2.194 - Manutenção das Ações Vinculadas ao Programa Brasil Alfabetizado	0,00	0,00	50.000,00	18.000,00	58.000,00	126.000,00
	1239 - 3.3.90.30.00	0,00	0,00	50.000,00	18.000,00	58.000,00	126.000,00
	2 - Impostos e Transferências MDE - 0.1.01	0,00	0,00	20.000,00	8.000,00	8.000,00	36.000,00
	14 - Outras Transf. do FNDE - 0.1.62	0,00	0,00	30.000,00	10.000,00	50.000,00	90.000,00
Unidade Orçamentária:	8007 - FUNDO DE DESENVOLVIMENTO DA EDUCAÇÃO BÁSICA	0,00	27.297.000,00	31.243.600,00	32.068.000,00	33.191.000,00	123.799.600,00
Função:	12 - Educação	0,00	27.297.000,00	31.243.600,00	32.068.000,00	33.191.000,00	123.799.600,00
Subfunção:	128 - Formação de Recursos Humanos	0,00	180.000,00	160.000,00	742.000,00	422.000,00	1.504.000,00
Programa:	1209 - APOIO À GRADUAÇÃO DE PROFESSORES DO ENSINO FUNDAMENTAL	0,00	180.000,00	160.000,00	742.000,00	422.000,00	1.504.000,00
Ação:	2.94 - Apoio Financeiro e Logístico	0,00	20.000,00	40.000,00	40.000,00	40.000,00	140.000,00
	1240 - 3.3.90.36.00	0,00	0,00	10.000,00	10.000,00	10.000,00	30.000,00
	2 - Impostos e Transferências MDE - 0.1.01	0,00	0,00	10.000,00	10.000,00	10.000,00	30.000,00
	1241 - 3.3.90.39.00	0,00	0,00	10.000,00	10.000,00	10.000,00	30.000,00
	2 - Impostos e Transferências MDE - 0.1.01	0,00	0,00	10.000,00	10.000,00	10.000,00	30.000,00
	749 - 3.3.90.48.00	0,00	20.000,00	20.000,00	20.000,00	20.000,00	80.000,00
	2 - Impostos e Transferências MDE - 0.1.01	0,00	20.000,00	20.000,00	20.000,00	20.000,00	80.000,00
Ação:	2.195 - Manutenção das ações de apoio a Graduação de Professores do Ensino	0,00	160.000,00	120.000,00	702.000,00	382.000,00	1.364.000,00
	164 - 3.3.90.30.00	0,00	22.000,00	22.000,00	12.000,00	12.000,00	68.000,00
	2 - Impostos e Transferências MDE - 0.1.01	0,00	10.000,00	10.000,00	10.000,00	10.000,00	40.000,00
	5 - FUNDEB 40% - 0.1.19	0,00	12.000,00	12.000,00	2.000,00	2.000,00	28.000,00
	745 - 3.3.90.35.00	0,00	63.000,00	23.000,00	20.000,00	20.000,00	126.000,00
	2 - Impostos e Transferências MDE - 0.1.01	0,00	15.000,00	15.000,00	15.000,00	15.000,00	60.000,00
	5 - FUNDEB 40% - 0.1.19	0,00	48.000,00	8.000,00	5.000,00	5.000,00	66.000,00
	747 - 3.3.90.36.00	0,00	34.000,00	34.000,00	15.000,00	15.000,00	98.000,00
	2 - Impostos e Transferências MDE - 0.1.01	0,00	10.000,00	10.000,00	10.000,00	10.000,00	40.000,00
	5 - FUNDEB 40% - 0.1.19	0,00	24.000,00	24.000,00	5.000,00	5.000,00	58.000,00
	748 - 3.3.90.39.00	0,00	41.000,00	41.000,00	655.000,00	335.000,00	1.072.000,00
	2 - Impostos e Transferências MDE - 0.1.01	0,00	15.000,00	15.000,00	640.000,00	320.000,00	1.070.000,00
	5 - FUNDEB 40% - 0.1.19	0,00	26.000,00	26.000,00	640.000,00	320.000,00	1.072.000,00

Documentação assinada digitalmente por MARIA JOSE CARRO TENORIO
 Acesso em: https://eice.ice.pe.gov.br/ppa/validaDoc.aspx?codigo_documento=3448701-1b22-4a8e-8783-25a5b347d92



DEMONSTRATIVO DE COMPATIBILIDADE ENTRE O PPA E LOA

PPA 2014 - 2017 - Valores em R\$

		Valor global	2014	2015	2016	2017	Total
Subfunção:	361 - Ensino Fundamental	0,00	22.525.000,00	25.691.600,00	27.654.970,00	29.132.876,00	105.004.446,00
Programa:	1203 - TRANSPORTE ESCOLAR	0,00	2.462.000,00	2.296.000,00	931.000,00	151.000,00	5.840.000,00
Ação:	1.47 - Reequipamento, aquisições de veículos e material permanente para o	0,00	200.000,00	450.000,00	25.000,00	25.000,00	700.000,00
	113 - 4.4.90.52.00	0,00	200.000,00	450.000,00	25.000,00	25.000,00	700.000,00
	5 - FUNDEB 40% - 0.1.19	0,00	200.000,00	450.000,00	25.000,00	25.000,00	700.000,00
Ação:	2.88 - Oferta de transporte escolar de qualidade	0,00	2.262.000,00	1.846.000,00	906.000,00	126.000,00	5.140.000,00
	467 - 3.3.90.18.00	0,00	70.000,00	10.000,00	10.000,00	10.000,00	100.000,00
	2 - Impostos e Transferências MDE - 0.1.01	0,00	10.000,00	10.000,00	10.000,00	10.000,00	40.000,00
	5 - FUNDEB 40% - 0.1.19	0,00	50.000,00	0,00	0,00	0,00	50.000,00
	13 - PROGRAMA NACIONAL DE APOIO AO TRANSPORTE ESCOLAR - PNATE - 0.1.61	0,00	10.000,00	0,00	0,00	0,00	10.000,00
	114 - 3.3.90.30.00	0,00	210.000,00	190.000,00	50.000,00	50.000,00	500.000,00
	2 - Impostos e Transferências MDE - 0.1.01	0,00	20.000,00	20.000,00	20.000,00	20.000,00	80.000,00
	5 - FUNDEB 40% - 0.1.19	0,00	170.000,00	170.000,00	30.000,00	30.000,00	400.000,00
	13 - PROGRAMA NACIONAL DE APOIO AO TRANSPORTE ESCOLAR - PNATE - 0.1.61	0,00	20.000,00	0,00	0,00	0,00	20.000,00
	462 - 3.3.90.36.00	0,00	60.000,00	30.000,00	16.000,00	16.000,00	122.000,00
	2 - Impostos e Transferências MDE - 0.1.01	0,00	10.000,00	10.000,00	10.000,00	10.000,00	40.000,00
	5 - FUNDEB 40% - 0.1.19	0,00	20.000,00	20.000,00	6.000,00	6.000,00	52.000,00
	13 - PROGRAMA NACIONAL DE APOIO AO TRANSPORTE ESCOLAR - PNATE - 0.1.61	0,00	30.000,00	0,00	0,00	0,00	30.000,00
	466 - 3.3.90.39.00	0,00	1.806.000,00	1.606.000,00	820.000,00	40.000,00	4.272.000,00
	2 - Impostos e Transferências MDE - 0.1.01	0,00	20.000,00	20.000,00	20.000,00	20.000,00	80.000,00
	5 - FUNDEB 40% - 0.1.19	0,00	1.586.000,00	1.586.000,00	800.000,00	20.000,00	3.992.000,00
	13 - PROGRAMA NACIONAL DE APOIO AO TRANSPORTE ESCOLAR - PNATE - 0.1.61	0,00	200.000,00	0,00	0,00	0,00	200.000,00
	469 - 3.3.90.49.00	0,00	116.000,00	10.000,00	10.000,00	10.000,00	146.000,00
	2 - Impostos e Transferências MDE - 0.1.01	0,00	10.000,00	10.000,00	10.000,00	10.000,00	40.000,00
	5 - FUNDEB 40% - 0.1.19	0,00	100.000,00	0,00	0,00	0,00	100.000,00
	13 - PROGRAMA NACIONAL DE APOIO AO TRANSPORTE ESCOLAR - PNATE - 0.1.61	0,00	6.000,00	0,00	0,00	0,00	6.000,00
Programa:	1204 - MANUTENÇÃO E DESENVOLVIMENTO DA EDUCAÇÃO BÁSICA	0,00	19.777.000,00	22.881.600,00	26.615.970,00	28.873.876,00	98.148.446,00
Ação:	1.79 - Reequipamento, aquisições de veículos e material permanente para o	0,00	138.000,00	148.000,00	70.000,00	70.000,00	426.000,00
	120 - 4.4.90.52.00	0,00	138.000,00	148.000,00	70.000,00	70.000,00	426.000,00
	2 - Impostos e Transferências MDE - 0.1.01	0,00	10.000,00	20.000,00	20.000,00	20.000,00	70.000,00
	5 - FUNDEB 40% - 0.1.19	0,00	128.000,00	128.000,00	50.000,00	50.000,00	356.000,00
Ação:	1.81 - Expansão da rede Física de Ensino Municipal	0,00	610.000,00	510.000,00	310.000,00	60.000,00	1.490.000,00
	122 - 4.4.90.51.00	0,00	610.000,00	510.000,00	310.000,00	60.000,00	1.490.000,00
	2 - Impostos e Transferências MDE - 0.1.01	0,00	10.000,00	10.000,00	10.000,00	10.000,00	40.000,00
	5 - FUNDEB 40% - 0.1.19	0,00	500.000,00	500.000,00	300.000,00	50.000,00	1.350.000,00
	15 - Convênios - Educação - 0.1.22	0,00	100.000,00	0,00	0,00	0,00	100.000,00
Ação:	1.84 - Construções, reformas, ampliações e outras obras e instalações	0,00	120.000,00	120.000,00	120.000,00	50.000,00	410.000,00
	124 - 4.4.90.51.00	0,00	120.000,00	120.000,00	120.000,00	50.000,00	410.000,00



<https://www.pesqueira.pe.gov.br/validaDoc.aspx?CodigoDocumento=34678701-1b22-4a8c-8783-25a5b347d92>



DEMONSTRATIVO DE COMPATIBILIDADE ENTRE O PPA E LOA

PPA 2014 - 2017 - Valores em R\$

		Valor global	2014	2015	2016	2017	Total
	2 - Impostos e Transferências MDE - 0.1.01	0,00	20.000,00	20.000,00	20.000,00	20.000,00	80.000,00
	5 - FUNDEB 40% - 0.1.19	0,00	100.000,00	100.000,00	100.000,00	30.000,00	330.000,00
Ação:	2.124 - Manutenção das atividades gerais do programa de Manutenção e	0,00	172.000,00	172.000,00	172.000,00	172.000,00	688.000,00
	125 - 3.1.90.04.00	0,00	10.000,00	10.000,00	10.000,00	10.000,00	40.000,00
	2 - Impostos e Transferências MDE - 0.1.01	0,00	10.000,00	10.000,00	10.000,00	10.000,00	40.000,00
	480 - 3.1.90.11.00	0,00	80.000,00	80.000,00	80.000,00	10.000,00	250.000,00
	2 - Impostos e Transferências MDE - 0.1.01	0,00	80.000,00	80.000,00	80.000,00	10.000,00	250.000,00
	481 - 3.1.90.13.00	0,00	24.000,00	24.000,00	24.000,00	5.000,00	77.000,00
	2 - Impostos e Transferências MDE - 0.1.01	0,00	24.000,00	24.000,00	24.000,00	5.000,00	77.000,00
	482 - 3.1.91.13.00	0,00	18.000,00	18.000,00	18.000,00	5.000,00	59.000,00
	2 - Impostos e Transferências MDE - 0.1.01	0,00	18.000,00	18.000,00	18.000,00	5.000,00	59.000,00
	489 - 3.3.90.18.00	0,00	5.000,00	5.000,00	5.000,00	5.000,00	20.000,00
	2 - Impostos e Transferências MDE - 0.1.01	0,00	5.000,00	5.000,00	5.000,00	5.000,00	20.000,00
	483 - 3.3.90.30.00	0,00	10.000,00	10.000,00	10.000,00	40.000,00	70.000,00
	2 - Impostos e Transferências MDE - 0.1.01	0,00	10.000,00	10.000,00	10.000,00	40.000,00	70.000,00
	487 - 3.3.90.32.00	0,00	5.000,00	5.000,00	5.000,00	5.000,00	20.000,00
	2 - Impostos e Transferências MDE - 0.1.01	0,00	5.000,00	5.000,00	5.000,00	5.000,00	20.000,00
	484 - 3.3.90.36.00	0,00	10.000,00	10.000,00	10.000,00	42.000,00	72.000,00
	2 - Impostos e Transferências MDE - 0.1.01	0,00	10.000,00	10.000,00	10.000,00	42.000,00	72.000,00
	486 - 3.3.90.39.00	0,00	10.000,00	10.000,00	10.000,00	50.000,00	80.000,00
	2 - Impostos e Transferências MDE - 0.1.01	0,00	10.000,00	10.000,00	10.000,00	50.000,00	80.000,00
Ação:	2.128 - Gestão Administrativa dos Profissionais do Magistério 60%	0,00	12.921.000,00	15.854.436,00	21.097.220,00	23.430.170,00	73.302.826,00
	127 - 3.1.90.04.00	0,00	1.230.000,00	1.430.000,00	598.770,00	753.200,00	4.011.970,00
	2 - Impostos e Transferências MDE - 0.1.01	0,00	30.000,00	30.000,00	30.000,00	30.000,00	120.000,00
	4 - FUNDEB 60% - 0.1.18	0,00	1.100.000,00	1.100.000,00	368.770,00	368.770,00	2.937.540,00
	6 - Complemento da União ao FUNDEB 60% - 0.1.18	0,00	100.000,00	300.000,00	200.000,00	354.430,00	954.430,00
	492 - 3.1.90.11.00	0,00	8.860.000,00	11.060.000,00	16.562.200,00	17.352.720,00	53.834.920,00
	2 - Impostos e Transferências MDE - 0.1.01	0,00	60.000,00	60.000,00	60.000,00	60.000,00	240.000,00
	4 - FUNDEB 60% - 0.1.18	0,00	8.000.000,00	10.000.000,00	15.209.480,00	16.000.000,00	49.209.480,00
	6 - Complemento da União ao FUNDEB 60% - 0.1.18	0,00	800.000,00	1.000.000,00	1.292.720,00	1.292.720,00	4.385.440,00
	494 - 3.1.90.13.00	0,00	1.030.000,00	1.387.436,00	1.242.250,00	2.051.050,00	5.710.736,00
	2 - Impostos e Transferências MDE - 0.1.01	0,00	10.000,00	10.000,00	10.000,00	10.000,00	40.000,00
	4 - FUNDEB 60% - 0.1.18	0,00	1.000.000,00	1.245.186,00	1.100.000,00	1.818.800,00	5.163.986,00
	6 - Complemento da União ao FUNDEB 60% - 0.1.18	0,00	20.000,00	132.250,00	132.250,00	222.250,00	506.750,00
	497 - 3.1.90.16.00	0,00	25.000,00	25.000,00	25.000,00	25.000,00	100.000,00
	2 - Impostos e Transferências MDE - 0.1.01	0,00	10.000,00	10.000,00	10.000,00	10.000,00	40.000,00
	4 - FUNDEB 60% - 0.1.18	0,00	10.000,00	10.000,00	10.000,00	10.000,00	40.000,00
	6 - Complemento da União ao FUNDEB 60% - 0.1.18	0,00	5.000,00	5.000,00	5.000,00	5.000,00	20.000,00
	498 - 3.1.90.96.00	0,00	94.000,00	70.000,00	70.000,00	70.000,00	304.000,00



Documento Assinado Digitalmente por: MARIA JOSE CASTRO TENORIO
 Acesso em: https://eic.gov.br/validador/validador.asp?codigo_documento=34648701-1b22-4a8e-8783-25a5ba347d92

DEMONSTRATIVO DE COMPATIBILIDADE ENTRE O PPA E LOA

PPA 2014 - 2017 - Valores em R\$

		Valor global	2014	2015	2016	2017	Total
	2 - Impostos e Transferências MDE - 0.1.01	0,00	10.000,00	10.000,00	10.000,00	10.000,00	40.000,00
	4 - FUNDEB 60% - 0.1.18	0,00	54.000,00	40.000,00	40.000,00	40.000,00	174.000,00
	6 - Complemento da União ao FUNDEB 60% - 0.1.18	0,00	30.000,00	20.000,00	20.000,00	20.000,00	90.000,00
	496 - 3.1.91.13.00	0,00	1.682.000,00	1.882.000,00	2.599.000,00	3.178.200,00	9.341.200,00
	2 - Impostos e Transferências MDE - 0.1.01	0,00	70.000,00	70.000,00	70.000,00	70.000,00	280.000,00
	4 - FUNDEB 60% - 0.1.18	0,00	1.600.000,00	1.800.000,00	2.429.000,00	3.098.200,00	8.927.200,00
	6 - Complemento da União ao FUNDEB 60% - 0.1.18	0,00	12.000,00	12.000,00	100.000,00	10.000,00	134.000,00
Ação:	2.129 - Gestão Admsitrativa do FUNDEB 40%	0,00	5.816.000,00	6.077.164,00	4.846.750,00	5.091.706,00	21.831.620,00
	129 - 3.1.90.04.00	0,00	1.120.000,00	1.120.000,00	440.000,00	610.000,00	3.290.000,00
	2 - Impostos e Transferências MDE - 0.1.01	0,00	40.000,00	40.000,00	40.000,00	40.000,00	160.000,00
	5 - FUNDEB 40% - 0.1.19	0,00	980.000,00	980.000,00	300.000,00	550.000,00	2.810.000,00
	7 - Complemento da União ao FUNDEB 40% - 0.1.19	0,00	100.000,00	100.000,00	100.000,00	20.000,00	320.000,00
	502 - 3.1.90.11.00	0,00	2.070.000,00	2.070.000,00	2.070.000,00	2.259.000,00	8.469.000,00
	2 - Impostos e Transferências MDE - 0.1.01	0,00	20.000,00	20.000,00	20.000,00	9.000,00	69.000,00
	5 - FUNDEB 40% - 0.1.19	0,00	2.000.000,00	2.000.000,00	2.000.000,00	2.200.000,00	8.200.000,00
	7 - Complemento da União ao FUNDEB 40% - 0.1.19	0,00	50.000,00	50.000,00	50.000,00	50.000,00	200.000,00
	503 - 3.1.90.13.00	0,00	842.000,00	842.000,00	392.000,00	337.000,00	2.413.000,00
	2 - Impostos e Transferências MDE - 0.1.01	0,00	10.000,00	10.000,00	10.000,00	10.000,00	40.000,00
	5 - FUNDEB 40% - 0.1.19	0,00	800.000,00	800.000,00	350.000,00	320.000,00	2.270.000,00
	7 - Complemento da União ao FUNDEB 40% - 0.1.19	0,00	32.000,00	32.000,00	32.000,00	7.000,00	103.000,00
	507 - 3.1.90.16.00	0,00	27.000,00	27.000,00	17.000,00	17.000,00	88.000,00
	2 - Impostos e Transferências MDE - 0.1.01	0,00	10.000,00	10.000,00	10.000,00	10.000,00	40.000,00
	5 - FUNDEB 40% - 0.1.19	0,00	12.000,00	12.000,00	2.000,00	2.000,00	28.000,00
	7 - Complemento da União ao FUNDEB 40% - 0.1.19	0,00	5.000,00	5.000,00	5.000,00	5.000,00	20.000,00
	511 - 3.1.90.96.00	0,00	27.000,00	27.000,00	18.000,00	18.000,00	90.000,00
	2 - Impostos e Transferências MDE - 0.1.01	0,00	10.000,00	10.000,00	10.000,00	10.000,00	40.000,00
	5 - FUNDEB 40% - 0.1.19	0,00	12.000,00	12.000,00	3.000,00	3.000,00	30.000,00
	7 - Complemento da União ao FUNDEB 40% - 0.1.19	0,00	5.000,00	5.000,00	5.000,00	5.000,00	20.000,00
	504 - 3.1.91.13.00	0,00	222.000,00	239.414,00	239.414,00	65.800,00	766.628,00
	2 - Impostos e Transferências MDE - 0.1.01	0,00	20.000,00	20.000,00	20.000,00	20.000,00	80.000,00
	5 - FUNDEB 40% - 0.1.19	0,00	176.200,00	193.614,00	193.614,00	20.000,00	583.428,00
	7 - Complemento da União ao FUNDEB 40% - 0.1.19	0,00	25.800,00	25.800,00	25.800,00	25.800,00	103.200,00
	516 - 3.3.90.14.00	0,00	32.000,00	32.000,00	28.000,00	28.000,00	120.000,00
	2 - Impostos e Transferências MDE - 0.1.01	0,00	10.000,00	10.000,00	10.000,00	10.000,00	40.000,00
	5 - FUNDEB 40% - 0.1.19	0,00	12.000,00	12.000,00	8.000,00	8.000,00	40.000,00
	7 - Complemento da União ao FUNDEB 40% - 0.1.19	0,00	10.000,00	10.000,00	10.000,00	10.000,00	40.000,00
	535 - 3.3.90.18.00	0,00	20.000,00	20.000,00	15.000,00	30.000,00	85.000,00
	2 - Impostos e Transferências MDE - 0.1.01	0,00	5.000,00	5.000,00	5.000,00	5.000,00	20.000,00
	5 - FUNDEB 40% - 0.1.19	0,00	10.000,00	10.000,00	5.000,00	20.000,00	40.000,00

Acesso em: https://www.pesqueira.pe.gov.br/portal/validador_documento.php?chave=1522-488-0-03325a5b347d92

Documento Assinado Digitalmente por: MARIA JOSE CASTRO TENORIO



DEMONSTRATIVO DE COMPATIBILIDADE ENTRE O PPA E LOA

PPA 2014 - 2017 - Valores em R\$

		Valor global	2014	2015	2016	2017	Total
	7 - Complemento da União ao FUNDEB 40% - 0.1.19	0,00	5.000,00	5.000,00	5.000,00	5.000,00	20.000,00
	519 - 3.3.90.30.00	0,00	555.000,00	638.750,00	255.000,00	255.000,00	1.703.750,00
	2 - Impostos e Transferências MDE - 0.1.01	0,00	5.000,00	5.000,00	5.000,00	5.000,00	20.000,00
	5 - FUNDEB 40% - 0.1.19	0,00	400.000,00	400.000,00	200.000,00	200.000,00	1.200.000,00
	7 - Complemento da União ao FUNDEB 40% - 0.1.19	0,00	150.000,00	233.750,00	50.000,00	50.000,00	483.750,00
	526 - 3.3.90.35.00	0,00	276.000,00	176.000,00	71.000,00	71.000,00	594.000,00
	2 - Impostos e Transferências MDE - 0.1.01	0,00	26.000,00	26.000,00	26.000,00	26.000,00	104.000,00
	5 - FUNDEB 40% - 0.1.19	0,00	200.000,00	100.000,00	10.000,00	10.000,00	320.000,00
	7 - Complemento da União ao FUNDEB 40% - 0.1.19	0,00	50.000,00	50.000,00	35.000,00	35.000,00	170.000,00
	522 - 3.3.90.36.00	0,00	195.000,00	195.000,00	506.336,00	556.336,00	1.452.672,00
	2 - Impostos e Transferências MDE - 0.1.01	0,00	20.000,00	20.000,00	20.000,00	20.000,00	80.000,00
	5 - FUNDEB 40% - 0.1.19	0,00	150.000,00	150.000,00	436.336,00	436.336,00	1.172.672,00
	7 - Complemento da União ao FUNDEB 40% - 0.1.19	0,00	25.000,00	25.000,00	50.000,00	100.000,00	200.000,00
	523 - 3.3.90.39.00	0,00	330.000,00	530.000,00	610.000,00	659.570,00	2.129.570,00
	2 - Impostos e Transferências MDE - 0.1.01	0,00	10.000,00	10.000,00	80.000,00	80.000,00	180.000,00
	5 - FUNDEB 40% - 0.1.19	0,00	300.000,00	500.000,00	500.000,00	500.000,00	1.800.000,00
	7 - Complemento da União ao FUNDEB 40% - 0.1.19	0,00	20.000,00	20.000,00	30.000,00	79.570,00	149.570,00
	532 - 3.3.90.47.00	0,00	80.000,00	40.000,00	70.000,00	70.000,00	260.000,00
	2 - Impostos e Transferências MDE - 0.1.01	0,00	10.000,00	10.000,00	10.000,00	10.000,00	40.000,00
	5 - FUNDEB 40% - 0.1.19	0,00	60.000,00	20.000,00	50.000,00	50.000,00	180.000,00
	7 - Complemento da União ao FUNDEB 40% - 0.1.19	0,00	10.000,00	10.000,00	10.000,00	10.000,00	40.000,00
	1120 - 3.3.90.92.00	0,00	0,00	100.000,00	100.000,00	100.000,00	300.000,00
	2 - Impostos e Transferências MDE - 0.1.01	0,00	0,00	100.000,00	100.000,00	100.000,00	300.000,00
	538 - 3.3.90.93.00	0,00	20.000,00	20.000,00	15.000,00	15.000,00	70.000,00
	2 - Impostos e Transferências MDE - 0.1.01	0,00	5.000,00	5.000,00	5.000,00	5.000,00	20.000,00
	5 - FUNDEB 40% - 0.1.19	0,00	10.000,00	10.000,00	5.000,00	5.000,00	30.000,00
	7 - Complemento da União ao FUNDEB 40% - 0.1.19	0,00	5.000,00	5.000,00	5.000,00	5.000,00	20.000,00
Programa:	1213 - REEQUIPAMENTO DIDÁTICO E PEDAGÓGICO	0,00	72.000,00	300.000,00	20.000,00	20.000,00	412.000,00
Ação:	1.55 - Reequipamento, aquisições de veículos e material permanente para o	0,00	72.000,00	300.000,00	20.000,00	20.000,00	412.000,00
	179 - 4.4.90.52.00	0,00	72.000,00	300.000,00	20.000,00	20.000,00	412.000,00
	5 - FUNDEB 40% - 0.1.19	0,00	72.000,00	300.000,00	20.000,00	20.000,00	412.000,00
Programa:	1215 - APERFEIÇOAMENTO E MODERNIZAÇÃO DO SISTEMA DE ENSINO	0,00	214.000,00	214.000,00	88.000,00	88.000,00	604.000,00
Ação:	2.103 - Capacitar, Orientar e modernizar o Sistema de Ensino	0,00	214.000,00	214.000,00	88.000,00	88.000,00	604.000,00
	185 - 3.3.90.30.00	0,00	36.000,00	36.000,00	50.000,00	50.000,00	172.000,00
	5 - FUNDEB 40% - 0.1.19	0,00	36.000,00	36.000,00	50.000,00	50.000,00	172.000,00
	832 - 3.3.90.35.00	0,00	78.000,00	78.000,00	8.000,00	8.000,00	162.000,00
	5 - FUNDEB 40% - 0.1.19	0,00	78.000,00	78.000,00	8.000,00	8.000,00	162.000,00
	834 - 3.3.90.36.00	0,00	35.000,00	35.000,00	15.000,00	15.000,00	85.000,00
	5 - FUNDEB 40% - 0.1.19	0,00	35.000,00	35.000,00	15.000,00	15.000,00	85.000,00

Documento Assinado Digitalmente por: MARIA JOSE CASTRO TENORIO
 Acesso em: https://eic.ice.gov.br/validador/validador.jspx?codigo=34648701-1b22-4a8e-8783-25a5ba347d92



DEMONSTRATIVO DE COMPATIBILIDADE ENTRE O PPA E LOA

PPA 2014 - 2017 - Valores em R\$

		Valor global	2014	2015	2016	2017	Total
837 - 3.3.90.39.00		0,00	65.000,00	65.000,00	15.000,00	15.000,00	160.000,00
5 - FUNDEB 40% - 0.1.19		0,00	65.000,00	65.000,00	15.000,00	15.000,00	160.000,00
Subfunção:	365 - Educação Infantil	0,00	3.841.000,00	4.641.000,00	3.108.030,00	2.938.124,00	14.528.154,00
Programa:	1204 - MANUTENÇÃO E DESENVOLVIMENTO DA EDUCAÇÃO BÁSICA	0,00	3.841.000,00	4.641.000,00	3.108.030,00	2.938.124,00	14.528.154,00
Ação:	2.130 - Gestão Administrativa dos Profissionais da Educação Infantil - 60%	0,00	2.677.000,00	2.677.000,00	1.580.000,00	1.497.710,00	8.431.710,00
130 - 3.1.90.04.00		0,00	1.550.000,00	1.550.000,00	650.000,00	600.000,00	4.350.000,00
2 - Impostos e Transferências MDE - 0.1.01		0,00	50.000,00	50.000,00	50.000,00	50.000,00	200.000,00
4 - FUNDEB 60% - 0.1.18		0,00	1.200.000,00	1.200.000,00	100.000,00	50.000,00	2.550.000,00
6 - Complemento da União ao FUNDEB 60% - 0.1.18		0,00	300.000,00	300.000,00	500.000,00	500.000,00	1.600.000,00
540 - 3.1.90.11.00		0,00	520.000,00	520.000,00	370.000,00	350.000,00	1.760.000,00
2 - Impostos e Transferências MDE - 0.1.01		0,00	20.000,00	20.000,00	20.000,00	20.000,00	80.000,00
4 - FUNDEB 60% - 0.1.18		0,00	400.000,00	400.000,00	50.000,00	30.000,00	880.000,00
6 - Complemento da União ao FUNDEB 60% - 0.1.18		0,00	100.000,00	100.000,00	300.000,00	300.000,00	800.000,00
541 - 3.1.90.13.00		0,00	392.000,00	392.000,00	315.000,00	392.710,00	1.491.710,00
2 - Impostos e Transferências MDE - 0.1.01		0,00	85.000,00	85.000,00	85.000,00	85.000,00	340.000,00
4 - FUNDEB 60% - 0.1.18		0,00	300.000,00	300.000,00	30.000,00	17.710,00	647.710,00
6 - Complemento da União ao FUNDEB 60% - 0.1.18		0,00	7.000,00	7.000,00	200.000,00	290.000,00	504.000,00
550 - 3.1.90.16.00		0,00	25.000,00	25.000,00	35.000,00	35.000,00	120.000,00
2 - Impostos e Transferências MDE - 0.1.01		0,00	10.000,00	10.000,00	10.000,00	10.000,00	40.000,00
4 - FUNDEB 60% - 0.1.18		0,00	10.000,00	10.000,00	10.000,00	10.000,00	40.000,00
6 - Complemento da União ao FUNDEB 60% - 0.1.18		0,00	5.000,00	5.000,00	15.000,00	15.000,00	40.000,00
551 - 3.1.90.96.00		0,00	35.000,00	35.000,00	40.000,00	40.000,00	150.000,00
2 - Impostos e Transferências MDE - 0.1.01		0,00	10.000,00	10.000,00	10.000,00	10.000,00	40.000,00
4 - FUNDEB 60% - 0.1.18		0,00	20.000,00	20.000,00	20.000,00	20.000,00	80.000,00
6 - Complemento da União ao FUNDEB 60% - 0.1.18		0,00	5.000,00	5.000,00	10.000,00	10.000,00	30.000,00
546 - 3.1.91.13.00		0,00	155.000,00	155.000,00	170.000,00	80.000,00	560.000,00
2 - Impostos e Transferências MDE - 0.1.01		0,00	50.000,00	50.000,00	50.000,00	50.000,00	200.000,00
4 - FUNDEB 60% - 0.1.18		0,00	100.000,00	100.000,00	20.000,00	20.000,00	240.000,00
6 - Complemento da União ao FUNDEB 60% - 0.1.18		0,00	5.000,00	5.000,00	100.000,00	10.000,00	120.000,00
Ação:	2.132 - Gestão Administrativa do FUNDEB para Educação Infantil - 40%	0,00	1.164.000,00	1.964.000,00	1.528.030,00	1.440.414,00	6.096.444,00
133 - 3.1.90.04.00		0,00	37.000,00	37.000,00	30.000,00	30.000,00	134.000,00
2 - Impostos e Transferências MDE - 0.1.01		0,00	15.000,00	15.000,00	15.000,00	15.000,00	60.000,00
5 - FUNDEB 40% - 0.1.19		0,00	12.000,00	12.000,00	5.000,00	5.000,00	34.000,00
7 - Complemento da União ao FUNDEB 40% - 0.1.19		0,00	10.000,00	10.000,00	10.000,00	10.000,00	40.000,00
557 - 3.1.90.11.00		0,00	32.000,00	32.000,00	25.000,00	25.000,00	114.000,00
2 - Impostos e Transferências MDE - 0.1.01		0,00	10.000,00	10.000,00	10.000,00	10.000,00	40.000,00
5 - FUNDEB 40% - 0.1.19		0,00	12.000,00	12.000,00	5.000,00	5.000,00	34.000,00
7 - Complemento da União ao FUNDEB 40% - 0.1.19		0,00	10.000,00	10.000,00	10.000,00	10.000,00	40.000,00
561 - 3.1.90.13.00		0,00	10.000,00	10.000,00	10.000,00	10.000,00	40.000,00

Documento Assinado Digitalmente por: MARIA JOSE CASTRO TENORIO
Asses em: https://eic.gov.br/validador/validadorDoc.aspx?codigo=34648701-1b22-4a8e-8783-25a5ba347d92



DEMONSTRATIVO DE COMPATIBILIDADE ENTRE O PPA E LOA

PPA 2014 - 2017 - Valores em R\$

	Valor global	2014	2015	2016	2017	Total
2 - Impostos e Transferências MDE - 0.1.01	0,00	5.000,00	5.000,00	5.000,00	5.000,00	20.000,00
5 - FUNDEB 40% - 0.1.19	0,00	3.000,00	3.000,00	3.000,00	3.000,00	12.000,00
7 - Complemento da União ao FUNDEB 40% - 0.1.19	0,00	2.000,00	2.000,00	2.000,00	2.000,00	8.000,00
569 - 3.1.90.96.00	0,00	14.000,00	14.000,00	10.000,00	10.000,00	48.000,00
2 - Impostos e Transferências MDE - 0.1.01	0,00	5.000,00	5.000,00	5.000,00	5.000,00	20.000,00
5 - FUNDEB 40% - 0.1.19	0,00	6.000,00	6.000,00	2.000,00	2.000,00	16.000,00
7 - Complemento da União ao FUNDEB 40% - 0.1.19	0,00	3.000,00	3.000,00	3.000,00	3.000,00	12.000,00
566 - 3.1.91.13.00	0,00	6.000,00	6.000,00	6.000,00	6.000,00	24.000,00
2 - Impostos e Transferências MDE - 0.1.01	0,00	2.000,00	2.000,00	2.000,00	2.000,00	8.000,00
5 - FUNDEB 40% - 0.1.19	0,00	2.000,00	2.000,00	2.000,00	2.000,00	8.000,00
7 - Complemento da União ao FUNDEB 40% - 0.1.19	0,00	2.000,00	2.000,00	2.000,00	2.000,00	8.000,00
588 - 3.3.90.18.00	0,00	25.000,00	25.000,00	19.000,00	19.000,00	88.000,00
2 - Impostos e Transferências MDE - 0.1.01	0,00	10.000,00	10.000,00	10.000,00	10.000,00	40.000,00
5 - FUNDEB 40% - 0.1.19	0,00	10.000,00	10.000,00	4.000,00	4.000,00	28.000,00
7 - Complemento da União ao FUNDEB 40% - 0.1.19	0,00	5.000,00	5.000,00	5.000,00	5.000,00	20.000,00
577 - 3.3.90.30.00	0,00	420.000,00	420.000,00	250.000,00	250.000,00	1.340.000,00
2 - Impostos e Transferências MDE - 0.1.01	0,00	50.000,00	50.000,00	50.000,00	50.000,00	200.000,00
5 - FUNDEB 40% - 0.1.19	0,00	220.000,00	220.000,00	100.000,00	100.000,00	640.000,00
7 - Complemento da União ao FUNDEB 40% - 0.1.19	0,00	150.000,00	150.000,00	100.000,00	100.000,00	500.000,00
580 - 3.3.90.36.00	0,00	250.000,00	250.000,00	118.030,00	293.030,00	911.060,00
2 - Impostos e Transferências MDE - 0.1.01	0,00	50.000,00	50.000,00	50.000,00	50.000,00	200.000,00
5 - FUNDEB 40% - 0.1.19	0,00	120.000,00	120.000,00	25.000,00	200.000,00	465.000,00
7 - Complemento da União ao FUNDEB 40% - 0.1.19	0,00	80.000,00	80.000,00	43.030,00	43.030,00	246.060,00
583 - 3.3.90.39.00	0,00	320.000,00	1.120.000,00	1.020.000,00	757.384,00	3.217.384,00
2 - Impostos e Transferências MDE - 0.1.01	0,00	20.000,00	20.000,00	20.000,00	20.000,00	80.000,00
5 - FUNDEB 40% - 0.1.19	0,00	200.000,00	1.000.000,00	800.000,00	537.384,00	2.537.384,00
7 - Complemento da União ao FUNDEB 40% - 0.1.19	0,00	100.000,00	100.000,00	200.000,00	200.000,00	600.000,00
585 - 3.3.90.47.00	0,00	25.000,00	25.000,00	20.000,00	20.000,00	90.000,00
2 - Impostos e Transferências MDE - 0.1.01	0,00	10.000,00	10.000,00	10.000,00	10.000,00	40.000,00
5 - FUNDEB 40% - 0.1.19	0,00	10.000,00	10.000,00	5.000,00	5.000,00	30.000,00
7 - Complemento da União ao FUNDEB 40% - 0.1.19	0,00	5.000,00	5.000,00	5.000,00	5.000,00	20.000,00
589 - 3.3.90.93.00	0,00	25.000,00	25.000,00	20.000,00	20.000,00	90.000,00
2 - Impostos e Transferências MDE - 0.1.01	0,00	10.000,00	10.000,00	10.000,00	10.000,00	40.000,00
5 - FUNDEB 40% - 0.1.19	0,00	10.000,00	10.000,00	5.000,00	5.000,00	30.000,00
7 - Complemento da União ao FUNDEB 40% - 0.1.19	0,00	5.000,00	5.000,00	5.000,00	5.000,00	20.000,00
Subfunção: 366 - Educação de Jovens e Adultos	0,00	751.000,00	751.000,00	563.000,00	698.000,00	2.763.000,00
Programa: 1204 - MANUTENÇÃO E DESENVOLVIMENTO DA EDUCAÇÃO BÁSICA	0,00	751.000,00	751.000,00	563.000,00	698.000,00	2.763.000,00
Ação: 2.133 - Gestão Administrativa dos Profissionais da Educação de Jovens e Adultos	0,00	230.000,00	230.000,00	230.000,00	230.000,00	920.000,00
134 - 3.1.90.04.00	0,00	75.000,00	75.000,00	75.000,00	75.000,00	300.000,00



DEMONSTRATIVO DE COMPATIBILIDADE ENTRE O PPA E LOA

PPA 2014 - 2017 - Valores em R\$

	Valor global	2014	2015	2016	2017	Total
2 - Impostos e Transferências MDE - 0.1.01	0,00	30.000,00	30.000,00	30.000,00	30.000,00	120.000,00
4 - FUNDEB 60% - 0.1.18	0,00	20.000,00	20.000,00	20.000,00	20.000,00	80.000,00
6 - Complemento da União ao FUNDEB 60% - 0.1.18	0,00	25.000,00	25.000,00	25.000,00	25.000,00	100.000,00
608 - 3.1.90.11.00	0,00	130.000,00	130.000,00	130.000,00	130.000,00	520.000,00
2 - Impostos e Transferências MDE - 0.1.01	0,00	50.000,00	50.000,00	50.000,00	50.000,00	200.000,00
4 - FUNDEB 60% - 0.1.18	0,00	40.000,00	40.000,00	40.000,00	40.000,00	160.000,00
6 - Complemento da União ao FUNDEB 60% - 0.1.18	0,00	40.000,00	40.000,00	40.000,00	40.000,00	160.000,00
611 - 3.1.90.13.00	0,00	25.000,00	25.000,00	25.000,00	25.000,00	100.000,00
2 - Impostos e Transferências MDE - 0.1.01	0,00	18.000,00	18.000,00	18.000,00	18.000,00	72.000,00
4 - FUNDEB 60% - 0.1.18	0,00	4.800,00	4.800,00	4.800,00	4.800,00	19.200,00
6 - Complemento da União ao FUNDEB 60% - 0.1.18	0,00	2.200,00	2.200,00	2.200,00	2.200,00	8.800,00
Ação: 2.134 - Gestão Administrativa do FUNDEB para Educação de Jovens e Adultos 40%	0,00	521.000,00	521.000,00	333.000,00	468.000,00	1.843.000,00
136 - 3.1.90.04.00	0,00	290.000,00	290.000,00	120.000,00	60.000,00	760.000,00
2 - Impostos e Transferências MDE - 0.1.01	0,00	80.000,00	80.000,00	80.000,00	20.000,00	260.000,00
5 - FUNDEB 40% - 0.1.19	0,00	160.000,00	160.000,00	15.000,00	15.000,00	350.000,00
7 - Complemento da União ao FUNDEB 40% - 0.1.19	0,00	50.000,00	50.000,00	25.000,00	25.000,00	150.000,00
627 - 3.1.90.11.00	0,00	40.000,00	40.000,00	28.000,00	23.000,00	131.000,00
2 - Impostos e Transferências MDE - 0.1.01	0,00	10.000,00	10.000,00	10.000,00	10.000,00	40.000,00
5 - FUNDEB 40% - 0.1.19	0,00	20.000,00	20.000,00	8.000,00	3.000,00	51.000,00
7 - Complemento da União ao FUNDEB 40% - 0.1.19	0,00	10.000,00	10.000,00	10.000,00	10.000,00	40.000,00
634 - 3.1.90.13.00	0,00	32.000,00	32.000,00	24.000,00	24.000,00	112.000,00
2 - Impostos e Transferências MDE - 0.1.01	0,00	10.000,00	10.000,00	10.000,00	10.000,00	40.000,00
5 - FUNDEB 40% - 0.1.19	0,00	12.000,00	12.000,00	4.000,00	4.000,00	32.000,00
7 - Complemento da União ao FUNDEB 40% - 0.1.19	0,00	10.000,00	10.000,00	10.000,00	10.000,00	40.000,00
651 - 3.1.90.96.00	0,00	16.000,00	16.000,00	12.000,00	12.000,00	56.000,00
2 - Impostos e Transferências MDE - 0.1.01	0,00	5.000,00	5.000,00	5.000,00	5.000,00	20.000,00
5 - FUNDEB 40% - 0.1.19	0,00	6.000,00	6.000,00	2.000,00	2.000,00	16.000,00
7 - Complemento da União ao FUNDEB 40% - 0.1.19	0,00	5.000,00	5.000,00	5.000,00	5.000,00	20.000,00
635 - 3.1.91.13.00	0,00	18.000,00	18.000,00	12.000,00	12.000,00	60.000,00
2 - Impostos e Transferências MDE - 0.1.01	0,00	5.000,00	5.000,00	5.000,00	5.000,00	20.000,00
5 - FUNDEB 40% - 0.1.19	0,00	8.000,00	8.000,00	2.000,00	2.000,00	20.000,00
7 - Complemento da União ao FUNDEB 40% - 0.1.19	0,00	5.000,00	5.000,00	5.000,00	5.000,00	20.000,00
669 - 3.3.90.18.00	0,00	11.000,00	11.000,00	9.000,00	9.000,00	40.000,00
2 - Impostos e Transferências MDE - 0.1.01	0,00	4.000,00	4.000,00	4.000,00	4.000,00	16.000,00
5 - FUNDEB 40% - 0.1.19	0,00	5.000,00	5.000,00	3.000,00	3.000,00	16.000,00
7 - Complemento da União ao FUNDEB 40% - 0.1.19	0,00	2.000,00	2.000,00	2.000,00	2.000,00	8.000,00
659 - 3.3.90.30.00	0,00	10.000,00	10.000,00	10.000,00	40.000,00	74.000,00
2 - Impostos e Transferências MDE - 0.1.01	0,00	10.000,00	10.000,00	10.000,00	40.000,00	74.000,00
5 - FUNDEB 40% - 0.1.19	0,00	12.000,00	12.000,00	50.000,00	50.000,00	124.000,00

Acesso em: 11/07/2017 10:22:48 - 85325a5b347d92
 Documento Assinado Digitalmente por: MARIA JOSE CASTRO TENORIO



DEMONSTRATIVO DE COMPATIBILIDADE ENTRE O PPA E LOA

PPA 2014 - 2017 - Valores em R\$

	Valor global	2014	2015	2016	2017	Total
7 - Complemento da União ao FUNDEB 40% - 0.1.19	0,00	5.000,00	5.000,00	5.000,00	5.000,00	20.000,00
661 - 3.3.90.36.00	0,00	25.000,00	25.000,00	20.000,00	95.000,00	165.000,00
2 - Impostos e Transferências MDE - 0.1.01	0,00	10.000,00	10.000,00	10.000,00	40.000,00	70.000,00
5 - FUNDEB 40% - 0.1.19	0,00	10.000,00	10.000,00	5.000,00	50.000,00	75.000,00
7 - Complemento da União ao FUNDEB 40% - 0.1.19	0,00	5.000,00	5.000,00	5.000,00	5.000,00	20.000,00
664 - 3.3.90.39.00	0,00	38.000,00	38.000,00	25.000,00	120.000,00	221.000,00
2 - Impostos e Transferências MDE - 0.1.01	0,00	10.000,00	10.000,00	10.000,00	10.000,00	40.000,00
5 - FUNDEB 40% - 0.1.19	0,00	18.000,00	18.000,00	5.000,00	100.000,00	141.000,00
7 - Complemento da União ao FUNDEB 40% - 0.1.19	0,00	10.000,00	10.000,00	10.000,00	10.000,00	40.000,00
666 - 3.3.90.47.00	0,00	13.000,00	13.000,00	10.000,00	10.000,00	46.000,00
2 - Impostos e Transferências MDE - 0.1.01	0,00	5.000,00	5.000,00	5.000,00	5.000,00	20.000,00
5 - FUNDEB 40% - 0.1.19	0,00	6.000,00	6.000,00	3.000,00	3.000,00	18.000,00
7 - Complemento da União ao FUNDEB 40% - 0.1.19	0,00	2.000,00	2.000,00	2.000,00	2.000,00	8.000,00
671 - 3.3.90.92.00	0,00	11.000,00	11.000,00	8.000,00	8.000,00	38.000,00
2 - Impostos e Transferências MDE - 0.1.01	0,00	4.000,00	4.000,00	4.000,00	4.000,00	16.000,00
5 - FUNDEB 40% - 0.1.19	0,00	5.000,00	5.000,00	2.000,00	2.000,00	14.000,00
7 - Complemento da União ao FUNDEB 40% - 0.1.19	0,00	2.000,00	2.000,00	2.000,00	2.000,00	8.000,00
Unidade Orçamentária: 9001 - DEPARTAMENTO DE CULTURA E ESPORTE	0,00	1.105.000,00	895.000,00	980.000,00	825.000,00	3.805.000,00
Função: 13 - Cultura	0,00	860.000,00	710.000,00	720.000,00	435.000,00	2.725.000,00
Subfunção: 392 - Difusão Cultural	0,00	860.000,00	710.000,00	720.000,00	435.000,00	2.725.000,00
Programa: 1302 - PRESERVAÇÃO DA HISTÓRIA E DA CULTURA PESQUEIRENSE	0,00	620.000,00	540.000,00	550.000,00	329.000,00	2.039.000,00
Ação: 1.16 - Construção, reforma e ampliação dos espaços culturais	0,00	140.000,00	100.000,00	100.000,00	100.000,00	440.000,00
214 - 4.4.90.51.00	0,00	140.000,00	100.000,00	100.000,00	100.000,00	440.000,00
1 - Recursos Próprios - 0.1.00	0,00	60.000,00	20.000,00	20.000,00	20.000,00	120.000,00
18 - Outros Convênios - 0.1.24	0,00	80.000,00	80.000,00	80.000,00	80.000,00	320.000,00
Ação: 1.17 - Reequipamento, aquisições de veículos e material permanente para o	0,00	60.000,00	20.000,00	20.000,00	10.000,00	110.000,00
207 - 4.4.90.52.00	0,00	60.000,00	20.000,00	20.000,00	10.000,00	110.000,00
1 - Recursos Próprios - 0.1.00	0,00	60.000,00	20.000,00	20.000,00	10.000,00	110.000,00
Ação: 2.46 - Manutenção das atividades gerais do programa Preservação da História e da	0,00	286.000,00	286.000,00	296.000,00	152.000,00	1.020.000,00
696 - 3.1.90.11.00	0,00	160.000,00	160.000,00	160.000,00	50.000,00	530.000,00
1 - Recursos Próprios - 0.1.00	0,00	160.000,00	160.000,00	160.000,00	50.000,00	530.000,00
702 - 3.1.90.13.00	0,00	22.000,00	22.000,00	22.000,00	10.000,00	76.000,00
1 - Recursos Próprios - 0.1.00	0,00	22.000,00	22.000,00	22.000,00	10.000,00	76.000,00
211 - 3.3.90.30.00	0,00	25.000,00	25.000,00	25.000,00	15.000,00	90.000,00
1 - Recursos Próprios - 0.1.00	0,00	25.000,00	25.000,00	25.000,00	15.000,00	90.000,00
1253 - 3.3.90.31.00	0,00	0,00	0,00	10.000,00	10.000,00	20.000,00
1 - Recursos Próprios - 0.1.00	0,00	0,00	0,00	10.000,00	10.000,00	20.000,00
688 - 3.3.90.32.00	0,00	15.000,00	15.000,00	15.000,00	15.000,00	60.000,00

Documento Assinado Digitalmente por: MARIA JOSE CASTRO TENORIO
 Acesso em: https://ceic.gov.br/validador/validadorDoc.aspx?codigo_documento=34648701-1b22-4a8e-8783-25a5ba347d92



DEMONSTRATIVO DE COMPATIBILIDADE ENTRE O PPA E LOA

PPA 2014 - 2017 - Valores em R\$

		Valor global	2014	2015	2016	2017	Total
	1 - Recursos Próprios - 0.1.00	0,00	15.000,00	15.000,00	15.000,00	15.000,00	60.000,00
	690 - 3.3.90.35.00	0,00	12.000,00	12.000,00	12.000,00	12.000,00	48.000,00
	1 - Recursos Próprios - 0.1.00	0,00	12.000,00	12.000,00	12.000,00	12.000,00	48.000,00
	692 - 3.3.90.36.00	0,00	16.000,00	16.000,00	16.000,00	5.000,00	53.000,00
	1 - Recursos Próprios - 0.1.00	0,00	16.000,00	16.000,00	16.000,00	5.000,00	53.000,00
	693 - 3.3.90.39.00	0,00	36.000,00	36.000,00	36.000,00	35.000,00	143.000,00
	1 - Recursos Próprios - 0.1.00	0,00	36.000,00	36.000,00	36.000,00	35.000,00	143.000,00
Ação:	2.51 - Acesso a cultura através de oficinas de artes, apoio a banda de música,	0,00	134.000,00	134.000,00	134.000,00	67.000,00	469.000,00
	746 - 3.3.90.30.00	0,00	48.000,00	48.000,00	48.000,00	10.000,00	154.000,00
	1 - Recursos Próprios - 0.1.00	0,00	48.000,00	48.000,00	48.000,00	10.000,00	154.000,00
	209 - 3.3.90.32.00	0,00	12.000,00	12.000,00	12.000,00	12.000,00	48.000,00
	1 - Recursos Próprios - 0.1.00	0,00	12.000,00	12.000,00	12.000,00	12.000,00	48.000,00
	750 - 3.3.90.36.00	0,00	20.000,00	20.000,00	20.000,00	5.000,00	65.000,00
	1 - Recursos Próprios - 0.1.00	0,00	20.000,00	20.000,00	20.000,00	5.000,00	65.000,00
	752 - 3.3.90.39.00	0,00	34.000,00	34.000,00	34.000,00	20.000,00	122.000,00
	1 - Recursos Próprios - 0.1.00	0,00	34.000,00	34.000,00	34.000,00	20.000,00	122.000,00
	754 - 3.3.90.48.00	0,00	20.000,00	20.000,00	20.000,00	20.000,00	80.000,00
	1 - Recursos Próprios - 0.1.00	0,00	20.000,00	20.000,00	20.000,00	20.000,00	80.000,00
Programa:	1303 - BANDA MUNICIPAL DE MÚSICA	0,00	240.000,00	170.000,00	170.000,00	106.000,00	686.000,00
Ação:	1.124 - Reequipamento, aquisições e material permanente para a Banda Municipal	0,00	110.000,00	70.000,00	70.000,00	20.000,00	270.000,00
	304 - 4.4.90.52.00	0,00	110.000,00	70.000,00	70.000,00	20.000,00	270.000,00
	1 - Recursos Próprios - 0.1.00	0,00	60.000,00	20.000,00	20.000,00	5.000,00	105.000,00
	18 - Outros Convênios - 0.1.24	0,00	50.000,00	50.000,00	50.000,00	15.000,00	165.000,00
Ação:	1.125 - Construções, reformas, ampliações e outras obras e instalações	0,00	50.000,00	20.000,00	20.000,00	10.000,00	100.000,00
	303 - 4.4.90.51.00	0,00	50.000,00	20.000,00	20.000,00	10.000,00	100.000,00
	1 - Recursos Próprios - 0.1.00	0,00	50.000,00	20.000,00	20.000,00	10.000,00	100.000,00
Ação:	2.178 - Manutenção das atividades gerais do programa da Banda de Música	0,00	80.000,00	80.000,00	80.000,00	76.000,00	316.000,00
	776 - 3.1.90.11.00	0,00	36.000,00	36.000,00	36.000,00	36.000,00	144.000,00
	1 - Recursos Próprios - 0.1.00	0,00	36.000,00	36.000,00	36.000,00	36.000,00	144.000,00
	779 - 3.1.90.13.00	0,00	8.000,00	8.000,00	8.000,00	8.000,00	32.000,00
	1 - Recursos Próprios - 0.1.00	0,00	8.000,00	8.000,00	8.000,00	8.000,00	32.000,00
	305 - 3.3.90.30.00	0,00	12.000,00	12.000,00	12.000,00	12.000,00	48.000,00
	1 - Recursos Próprios - 0.1.00	0,00	12.000,00	12.000,00	12.000,00	12.000,00	48.000,00
	767 - 3.3.90.32.00	0,00	8.000,00	8.000,00	8.000,00	8.000,00	32.000,00
	1 - Recursos Próprios - 0.1.00	0,00	8.000,00	8.000,00	8.000,00	8.000,00	32.000,00
	771 - 3.3.90.36.00	0,00	7.000,00	7.000,00	7.000,00	7.000,00	28.000,00
	1 - Recursos Próprios - 0.1.00	0,00	7.000,00	7.000,00	7.000,00	7.000,00	28.000,00
	774 - 3.3.90.39.00	0,00	9.000,00	9.000,00	9.000,00	5.000,00	36.000,00



DEMONSTRATIVO DE COMPATIBILIDADE ENTRE O PPA E LOA

PPA 2014 - 2017 - Valores em R\$

		Valor global	2014	2015	2016	2017	Total
1 - Recursos Próprios - 0.1.00		0,00	9.000,00	9.000,00	9.000,00	5.000,00	32.000,00
Função:	27 - Desporto e Lazer	0,00	245.000,00	185.000,00	260.000,00	390.000,00	1.080.000,00
Subfunção:	812 - Desporto Comunitário	0,00	245.000,00	185.000,00	260.000,00	390.000,00	1.080.000,00
Programa:	409 - APOIO À INSTITUIÇÕES SEM FINS LUCRATIVOS	0,00	0,00	0,00	0,00	100.000,00	100.000,00
Ação:	2.19 - Manutenção das atividades gerais do programa de Apoio as Instituições sem	0,00	0,00	0,00	0,00	100.000,00	100.000,00
1298 - 3.3.50.43.00		0,00	0,00	0,00	0,00	100.000,00	100.000,00
1 - Recursos Próprios - 0.1.00		0,00	0,00	0,00	0,00	100.000,00	100.000,00
Programa:	2701 - ESPORTE TOTAL	0,00	160.000,00	140.000,00	215.000,00	170.000,00	685.000,00
Ação:	1.112 - Construções, reformas, ampliações e outras obras e instalações	0,00	110.000,00	90.000,00	90.000,00	110.000,00	400.000,00
277 - 4.4.90.51.00		0,00	110.000,00	90.000,00	90.000,00	110.000,00	400.000,00
1 - Recursos Próprios - 0.1.00		0,00	30.000,00	10.000,00	10.000,00	10.000,00	60.000,00
18 - Outros Convênios - 0.1.24		0,00	80.000,00	80.000,00	80.000,00	100.000,00	340.000,00
Ação:	2.155 - Manutenção das atividades gerais do programa Esporte Total	0,00	50.000,00	50.000,00	125.000,00	60.000,00	285.000,00
279 - 3.3.90.30.00		0,00	10.000,00	10.000,00	10.000,00	10.000,00	40.000,00
1 - Recursos Próprios - 0.1.00		0,00	10.000,00	10.000,00	10.000,00	10.000,00	40.000,00
1254 - 3.3.90.31.00		0,00	0,00	0,00	15.000,00	15.000,00	30.000,00
1 - Recursos Próprios - 0.1.00		0,00	0,00	0,00	15.000,00	15.000,00	30.000,00
991 - 3.3.90.32.00		0,00	10.000,00	10.000,00	10.000,00	10.000,00	40.000,00
1 - Recursos Próprios - 0.1.00		0,00	10.000,00	10.000,00	10.000,00	10.000,00	40.000,00
992 - 3.3.90.36.00		0,00	10.000,00	10.000,00	10.000,00	5.000,00	35.000,00
1 - Recursos Próprios - 0.1.00		0,00	10.000,00	10.000,00	10.000,00	5.000,00	35.000,00
994 - 3.3.90.39.00		0,00	20.000,00	20.000,00	80.000,00	20.000,00	140.000,00
1 - Recursos Próprios - 0.1.00		0,00	20.000,00	20.000,00	80.000,00	20.000,00	140.000,00
Programa:	2702 - PROMOÇÃO DO DESPORTO E LAZER	0,00	85.000,00	45.000,00	45.000,00	120.000,00	295.000,00
Ação:	1.113 - Reequipamento aquisição de material permanente para a Promoção do	0,00	50.000,00	10.000,00	10.000,00	10.000,00	80.000,00
280 - 4.4.90.52.00		0,00	50.000,00	10.000,00	10.000,00	10.000,00	80.000,00
1 - Recursos Próprios - 0.1.00		0,00	50.000,00	10.000,00	10.000,00	10.000,00	80.000,00
Ação:	2.156 - Manutenção das atividades gerais do programa de Promoção do Desporto e	0,00	35.000,00	35.000,00	35.000,00	110.000,00	215.000,00
283 - 3.3.90.30.00		0,00	10.000,00	10.000,00	10.000,00	10.000,00	40.000,00
1 - Recursos Próprios - 0.1.00		0,00	10.000,00	10.000,00	10.000,00	10.000,00	40.000,00
998 - 3.3.90.36.00		0,00	10.000,00	10.000,00	10.000,00	20.000,00	50.000,00
1 - Recursos Próprios - 0.1.00		0,00	10.000,00	10.000,00	10.000,00	20.000,00	50.000,00
1003 - 3.3.90.39.00		0,00	15.000,00	15.000,00	15.000,00	80.000,00	125.000,00
1 - Recursos Próprios - 0.1.00		0,00	15.000,00	15.000,00	15.000,00	80.000,00	125.000,00
Unidade Orçamentária: 11001 - DEPARTAMENTO DE SERVIÇOS GERAIS		0,00	722.000,00	0,00	0,00	0,00	722.000,00
Função:	15 - Urbanismo	0,00	448.000,00	0,00	0,00	0,00	448.000,00
Subfunção:	451 - Infra-Estrutura Urbana	0,00	448.000,00	0,00	0,00	0,00	448.000,00
Programa:	1501 - HUMANIZAÇÃO E URBANIZAÇÃO DE ÁREAS PÚBLICAS	0,00	448.000,00	0,00	0,00	0,00	448.000,00



DEMONSTRATIVO DE COMPATIBILIDADE ENTRE O PPA E LOA

PPA 2014 - 2017 - Valores em R\$

		Valor global	2014	2015	2016	2017	Total
Ação:	2.120 - Manutenção das ações vinculadas ao programa Humanização e Urbanização	0,00	448.000,00	0,00	0,00	0,00	448.000,00
	195 - 3.3.90.30.00	0,00	448.000,00	0,00	0,00	0,00	448.000,00
	1 - Recursos Próprios - 0.1.00	0,00	448.000,00	0,00	0,00	0,00	448.000,00
Subfunção:	452 - Serviços Urbanos	0,00	274.000,00	0,00	0,00	0,00	274.000,00
Programa:	1503 - PRAÇA PARA TODOS	0,00	274.000,00	0,00	0,00	0,00	274.000,00
Ação:	1.80 - Construções, reformas, ampliações e outras obras e instalações do programa	0,00	150.000,00	0,00	0,00	0,00	150.000,00
	203 - 4.4.90.51.00	0,00	150.000,00	0,00	0,00	0,00	150.000,00
	1 - Recursos Próprios - 0.1.00	0,00	50.000,00	0,00	0,00	0,00	50.000,00
	18 - Outros Convênios - 0.1.24	0,00	100.000,00	0,00	0,00	0,00	100.000,00
Ação:	1.83 - Reequipamento, aquisições de veículos e material permanente para o	0,00	70.000,00	0,00	0,00	0,00	70.000,00
	204 - 4.4.90.52.00	0,00	70.000,00	0,00	0,00	0,00	70.000,00
	1 - Recursos Próprios - 0.1.00	0,00	20.000,00	0,00	0,00	0,00	20.000,00
	18 - Outros Convênios - 0.1.24	0,00	50.000,00	0,00	0,00	0,00	50.000,00
Ação:	2.123 - Manutenção das ações vinculadas ao programa de Adoção de Praças	0,00	54.000,00	0,00	0,00	0,00	54.000,00
	202 - 3.3.90.30.00	0,00	12.000,00	0,00	0,00	0,00	12.000,00
	1 - Recursos Próprios - 0.1.00	0,00	12.000,00	0,00	0,00	0,00	12.000,00
	887 - 3.3.90.36.00	0,00	18.000,00	0,00	0,00	0,00	18.000,00
	1 - Recursos Próprios - 0.1.00	0,00	18.000,00	0,00	0,00	0,00	18.000,00
	889 - 3.3.90.39.00	0,00	24.000,00	0,00	0,00	0,00	24.000,00
	1 - Recursos Próprios - 0.1.00	0,00	24.000,00	0,00	0,00	0,00	24.000,00
Unidade Orçamentária:	12001 - DEPARTAMENTO DE ABASTECIMENTO	0,00	2.467.000,00	2.310.000,00	2.476.000,00	2.186.000,00	9.439.000,00
Função:	20 - Agricultura	0,00	2.467.000,00	2.310.000,00	2.476.000,00	2.186.000,00	9.439.000,00
Subfunção:	122 - Administração Geral	0,00	1.431.000,00	1.126.000,00	1.654.000,00	1.689.000,00	5.900.000,00
Programa:	409 - APOIO À INSTITUIÇÕES SEM FINS LUCRATIVOS	0,00	0,00	0,00	0,00	80.000,00	80.000,00
Ação:	2.19 - Manutenção das atividades gerais do programa de Apoio as Instituições sem	0,00	0,00	0,00	0,00	80.000,00	80.000,00
	1299 - 3.3.50.43.00	0,00	0,00	0,00	0,00	80.000,00	80.000,00
	1 - Recursos Próprios - 0.1.00	0,00	0,00	0,00	0,00	80.000,00	80.000,00
Programa:	2008 - GESTÃO DA SECRETARIA DE AGRICULTURA	0,00	1.286.000,00	1.041.000,00	1.635.000,00	1.590.000,00	5.552.000,00
Ação:	2.121 - Manutenção das atividades gerais da Gestão da Secretária de Agricultura	0,00	1.286.000,00	1.041.000,00	1.635.000,00	1.590.000,00	5.552.000,00
	295 - 3.1.90.04.00	0,00	200.000,00	200.000,00	250.000,00	260.000,00	910.000,00
	1 - Recursos Próprios - 0.1.00	0,00	200.000,00	200.000,00	250.000,00	260.000,00	910.000,00
	950 - 3.1.90.11.00	0,00	600.000,00	500.000,00	700.000,00	700.000,00	2.500.000,00
	1 - Recursos Próprios - 0.1.00	0,00	600.000,00	500.000,00	700.000,00	700.000,00	2.500.000,00
	952 - 3.1.90.13.00	0,00	120.000,00	20.000,00	10.000,00	10.000,00	160.000,00
	1 - Recursos Próprios - 0.1.00	0,00	120.000,00	20.000,00	10.000,00	10.000,00	160.000,00
	1257 - 3.1.90.96.00	0,00	0,00	0,00	4.000,00	4.000,00	8.000,00
	1 - Recursos Próprios - 0.1.00	0,00	0,00	0,00	4.000,00	4.000,00	8.000,00
	953 - 3.1.91.13.00	0,00	6.000,00	6.000,00	6.000,00	6.000,00	24.000,00



DEMONSTRATIVO DE COMPATIBILIDADE ENTRE O PPA E LOA

PPA 2014 - 2017 - Valores em R\$

		Valor global	2014	2015	2016	2017	Total
	1 - Recursos Próprios - 0.1.00	0,00	6.000,00	6.000,00	6.000,00	6.000,00	24.000,00
	954 - 3.3.90.14.00	0,00	10.000,00	10.000,00	10.000,00	5.000,00	35.000,00
	1 - Recursos Próprios - 0.1.00	0,00	10.000,00	10.000,00	10.000,00	5.000,00	35.000,00
	1181 - 3.3.90.30.00	0,00	0,00	10.000,00	250.000,00	80.000,00	340.000,00
	1 - Recursos Próprios - 0.1.00	0,00	0,00	10.000,00	250.000,00	80.000,00	340.000,00
	1182 - 3.3.90.36.00	0,00	0,00	10.000,00	10.000,00	30.000,00	50.000,00
	1 - Recursos Próprios - 0.1.00	0,00	0,00	10.000,00	10.000,00	30.000,00	50.000,00
	955 - 3.3.90.39.00	0,00	300.000,00	200.000,00	350.000,00	450.000,00	1.300.000,00
	1 - Recursos Próprios - 0.1.00	0,00	300.000,00	200.000,00	350.000,00	450.000,00	1.300.000,00
	1183 - 3.3.90.41.00	0,00	0,00	45.000,00	5.000,00	5.000,00	55.000,00
	1 - Recursos Próprios - 0.1.00	0,00	0,00	45.000,00	5.000,00	5.000,00	55.000,00
	956 - 3.3.90.47.00	0,00	20.000,00	10.000,00	10.000,00	10.000,00	50.000,00
	1 - Recursos Próprios - 0.1.00	0,00	20.000,00	10.000,00	10.000,00	10.000,00	50.000,00
	959 - 3.3.90.48.00	0,00	30.000,00	30.000,00	30.000,00	30.000,00	120.000,00
	1 - Recursos Próprios - 0.1.00	0,00	30.000,00	30.000,00	30.000,00	30.000,00	120.000,00
Programa:	2011 - MODERNIZAÇÃO DE ÁREAS DE FEIRAS LIVRES	0,00	145.000,00	85.000,00	19.000,00	19.000,00	268.000,00
Ação:	1.86 - Construção de área para feiras diversas	0,00	30.000,00	10.000,00	10.000,00	10.000,00	60.000,00
	299 - 4.4.90.51.00	0,00	30.000,00	10.000,00	10.000,00	10.000,00	60.000,00
	1 - Recursos Próprios - 0.1.00	0,00	30.000,00	10.000,00	10.000,00	10.000,00	60.000,00
Ação:	2.135 - Manutenção das ações vinculadas ao programa de modernização de áreas	0,00	115.000,00	75.000,00	9.000,00	9.000,00	208.000,00
	300 - 3.3.90.30.00	0,00	60.000,00	20.000,00	5.000,00	5.000,00	90.000,00
	1 - Recursos Próprios - 0.1.00	0,00	60.000,00	20.000,00	5.000,00	5.000,00	90.000,00
	983 - 3.3.90.36.00	0,00	25.000,00	25.000,00	2.000,00	2.000,00	54.000,00
	1 - Recursos Próprios - 0.1.00	0,00	25.000,00	25.000,00	2.000,00	2.000,00	54.000,00
	984 - 3.3.90.39.00	0,00	30.000,00	30.000,00	2.000,00	2.000,00	64.000,00
	1 - Recursos Próprios - 0.1.00	0,00	30.000,00	30.000,00	2.000,00	2.000,00	64.000,00
Subfunção:	128 - Formação de Recursos Humanos	0,00	40.000,00	50.000,00	8.000,00	8.000,00	106.000,00
Programa:	2007 - CAPACITAÇÃO E TREINAMENTO DE RECURSOS HUMANOS PARA O SETOR P	0,00	40.000,00	50.000,00	8.000,00	8.000,00	106.000,00
Ação:	2.119 - Manutenção das atividades de treinamento e capacitação de recursos	0,00	40.000,00	50.000,00	8.000,00	8.000,00	106.000,00
	294 - 3.3.90.30.00	0,00	10.000,00	10.000,00	2.000,00	2.000,00	24.000,00
	1 - Recursos Próprios - 0.1.00	0,00	10.000,00	10.000,00	2.000,00	2.000,00	24.000,00
	1184 - 3.3.90.35.00	0,00	0,00	10.000,00	2.000,00	2.000,00	14.000,00
	1 - Recursos Próprios - 0.1.00	0,00	0,00	10.000,00	2.000,00	2.000,00	14.000,00
	947 - 3.3.90.36.00	0,00	12.000,00	12.000,00	2.000,00	2.000,00	28.000,00
	1 - Recursos Próprios - 0.1.00	0,00	12.000,00	12.000,00	2.000,00	2.000,00	28.000,00
	949 - 3.3.90.39.00	0,00	18.000,00	18.000,00	2.000,00	2.000,00	40.000,00
	1 - Recursos Próprios - 0.1.00	0,00	18.000,00	18.000,00	2.000,00	2.000,00	40.000,00
Subfunção:	605 - Abastecimento	0,00	432.000,00	589.000,00	369.000,00	189.000,00	1.579.000,00

Documento Assinado Digitalmente por: MARIA JOSE CASTRO TENORIO
Acesse em: https://eic.ice.gov.br/validaDoc.shtm Código do documento: 34648701-1b22-4a8e-8783-25a5ba347d92



DEMONSTRATIVO DE COMPATIBILIDADE ENTRE O PPA E LOA

PPA 2014 - 2017 - Valores em R\$

	Valor global	2014	2015	2016	2017	Total
Programa: 2002 - ABASTECIMENTO DE QUALIDADE	0,00	432.000,00	589.000,00	369.000,00	189.000,00	1.579.000,00
Ação: 1.64 - Construção, reforma e/ou ampliação de açougues, mercados e matadouros	0,00	260.000,00	220.000,00	220.000,00	120.000,00	820.000,00
271 - 4.4.90.51.00	0,00	260.000,00	220.000,00	220.000,00	120.000,00	820.000,00
1 - Recursos Próprios - 0.1.00	0,00	60.000,00	20.000,00	20.000,00	20.000,00	120.000,00
18 - Outros Convênios - 0.1.24	0,00	200.000,00	200.000,00	200.000,00	100.000,00	700.000,00
Ação: 1.65 - Aquisição de móveis, máquinas e equipamentos diversos	0,00	100.000,00	90.000,00	90.000,00	40.000,00	320.000,00
272 - 4.4.90.52.00	0,00	100.000,00	90.000,00	90.000,00	40.000,00	320.000,00
1 - Recursos Próprios - 0.1.00	0,00	20.000,00	10.000,00	10.000,00	10.000,00	50.000,00
18 - Outros Convênios - 0.1.24	0,00	80.000,00	80.000,00	80.000,00	30.000,00	270.000,00
Ação: 2.111 - Manutenção das ações vinculadas ao programa de Abastecimento de	0,00	72.000,00	279.000,00	59.000,00	29.000,00	439.000,00
273 - 3.3.90.30.00	0,00	36.000,00	250.000,00	30.000,00	5.000,00	321.000,00
1 - Recursos Próprios - 0.1.00	0,00	36.000,00	250.000,00	30.000,00	5.000,00	321.000,00
903 - 3.3.90.36.00	0,00	12.000,00	10.000,00	10.000,00	10.000,00	42.000,00
1 - Recursos Próprios - 0.1.00	0,00	12.000,00	10.000,00	10.000,00	10.000,00	42.000,00
907 - 3.3.90.39.00	0,00	24.000,00	15.000,00	15.000,00	10.000,00	64.000,00
1 - Recursos Próprios - 0.1.00	0,00	24.000,00	15.000,00	15.000,00	10.000,00	64.000,00
1185 - 3.3.90.93.00	0,00	0,00	4.000,00	4.000,00	4.000,00	12.000,00
1 - Recursos Próprios - 0.1.00	0,00	0,00	4.000,00	4.000,00	4.000,00	12.000,00
Subfunção: 606 - Extensão Rural	0,00	237.000,00	295.000,00	295.000,00	150.000,00	977.000,00
Programa: 2001 - EXTENSÃO RURAL	0,00	237.000,00	295.000,00	295.000,00	150.000,00	977.000,00
Ação: 1.61 - Aquisição de móveis, máquinas e equipamentos agrícolas diversos.	0,00	70.000,00	210.000,00	210.000,00	110.000,00	600.000,00
265 - 4.4.90.52.00	0,00	70.000,00	210.000,00	210.000,00	110.000,00	600.000,00
1 - Recursos Próprios - 0.1.00	0,00	20.000,00	10.000,00	10.000,00	10.000,00	50.000,00
18 - Outros Convênios - 0.1.24	0,00	50.000,00	200.000,00	200.000,00	100.000,00	550.000,00
Ação: 1.63 - Infraestrutura e logística da produção agrícola e ao fomento da indústria	0,00	30.000,00	10.000,00	10.000,00	10.000,00	60.000,00
267 - 4.4.90.51.00	0,00	30.000,00	10.000,00	10.000,00	10.000,00	60.000,00
1 - Recursos Próprios - 0.1.00	0,00	30.000,00	10.000,00	10.000,00	10.000,00	60.000,00
Ação: 2.110 - Manutenção das atividades vinculadas ao setor agropecuário e ao	0,00	137.000,00	75.000,00	75.000,00	30.000,00	317.000,00
269 - 3.3.90.30.00	0,00	30.000,00	10.000,00	10.000,00	10.000,00	60.000,00
1 - Recursos Próprios - 0.1.00	0,00	30.000,00	10.000,00	10.000,00	10.000,00	60.000,00
890 - 3.3.90.32.00	0,00	12.000,00	20.000,00	20.000,00	10.000,00	62.000,00
1 - Recursos Próprios - 0.1.00	0,00	12.000,00	20.000,00	20.000,00	10.000,00	62.000,00
895 - 3.3.90.36.00	0,00	35.000,00	25.000,00	25.000,00	5.000,00	90.000,00
1 - Recursos Próprios - 0.1.00	0,00	35.000,00	25.000,00	25.000,00	5.000,00	90.000,00
897 - 3.3.90.39.00	0,00	60.000,00	20.000,00	20.000,00	5.000,00	105.000,00
1 - Recursos Próprios - 0.1.00	0,00	60.000,00	20.000,00	20.000,00	5.000,00	105.000,00
Subfunção: 608 - Promoção da Produção Agropecuária	0,00	327.000,00	150.000,00	150.000,00	95.000,00	722.000,00
Programa: 2003 - PROGRAMA NACIONAL DE AGRICULTURA FAMILIAR – PRONAF	0,00	139.000,00	119.000,00	95.000,00	95.000,00	558.000,00



https://www.pesqueira.pe.gov.br/validador_documento.php?documento=3446701-1b22-4a8e-8283-25a5ba347d92

DEMONSTRATIVO DE COMPATIBILIDADE ENTRE O PPA E LOA

PPA 2014 - 2017 - Valores em R\$

		Valor global	2014	2015	2016	2017	Total
Ação:	1.68 - Execução de obras, de construção ou melhoria, destinadas às ações do	0,00	50.000,00	40.000,00	40.000,00	40.000,00	170.000,00
	274 - 4.4.90.51.00	0,00	50.000,00	40.000,00	40.000,00	40.000,00	170.000,00
	1 - Recursos Próprios - 0.1.00	0,00	20.000,00	10.000,00	10.000,00	10.000,00	50.000,00
	18 - Outros Convênios - 0.1.1.24	0,00	30.000,00	30.000,00	30.000,00	30.000,00	120.000,00
Ação:	1.69 - Aquisição de equipamentos de apoio à agricultura familiar e extensão rural.	0,00	50.000,00	40.000,00	40.000,00	40.000,00	170.000,00
	281 - 4.4.90.52.00	0,00	50.000,00	40.000,00	40.000,00	40.000,00	170.000,00
	1 - Recursos Próprios - 0.1.00	0,00	20.000,00	10.000,00	10.000,00	10.000,00	50.000,00
	18 - Outros Convênios - 0.1.1.24	0,00	30.000,00	30.000,00	30.000,00	30.000,00	120.000,00
Ação:	2.114 - Manutenção das ações de apoio à agricultura familiar.	0,00	39.000,00	39.000,00	15.000,00	15.000,00	108.000,00
	284 - 3.3.90.30.00	0,00	10.000,00	10.000,00	5.000,00	5.000,00	30.000,00
	1 - Recursos Próprios - 0.1.00	0,00	10.000,00	10.000,00	5.000,00	5.000,00	30.000,00
	926 - 3.3.90.32.00	0,00	8.000,00	8.000,00	2.000,00	2.000,00	20.000,00
	1 - Recursos Próprios - 0.1.00	0,00	8.000,00	8.000,00	2.000,00	2.000,00	20.000,00
	931 - 3.3.90.36.00	0,00	9.000,00	9.000,00	4.000,00	4.000,00	26.000,00
	1 - Recursos Próprios - 0.1.00	0,00	9.000,00	9.000,00	4.000,00	4.000,00	26.000,00
	935 - 3.3.90.39.00	0,00	12.000,00	12.000,00	4.000,00	4.000,00	32.000,00
	1 - Recursos Próprios - 0.1.00	0,00	12.000,00	12.000,00	4.000,00	4.000,00	32.000,00
Programa:	2004 - PRODUÇÃO E DISTRIBUIÇÃO DE SEMENTES E MUDAS	0,00	98.000,00	81.000,00	31.000,00	31.000,00	241.000,00
Ação:	1.74 - Construção, reforma e/ou ampliação de imóveis e instalações	0,00	30.000,00	10.000,00	10.000,00	10.000,00	60.000,00
	290 - 4.4.90.51.00	0,00	30.000,00	10.000,00	10.000,00	10.000,00	60.000,00
	1 - Recursos Próprios - 0.1.00	0,00	30.000,00	10.000,00	10.000,00	10.000,00	60.000,00
Ação:	1.75 - Aquisição de móveis, máquinas, veículos, tratores e equipamentos agrícolas	0,00	35.000,00	30.000,00	5.000,00	5.000,00	75.000,00
	292 - 4.4.90.52.00	0,00	35.000,00	30.000,00	5.000,00	5.000,00	75.000,00
	1 - Recursos Próprios - 0.1.00	0,00	35.000,00	30.000,00	5.000,00	5.000,00	75.000,00
Ação:	2.117 - Manutenção das ações vinculadas ao Programa de Dist. Sementes e Mudanças	0,00	33.000,00	41.000,00	16.000,00	16.000,00	106.000,00
	291 - 3.3.90.30.00	0,00	6.000,00	6.000,00	6.000,00	6.000,00	24.000,00
	1 - Recursos Próprios - 0.1.00	0,00	6.000,00	6.000,00	6.000,00	6.000,00	24.000,00
	937 - 3.3.90.32.00	0,00	12.000,00	20.000,00	2.000,00	2.000,00	36.000,00
	1 - Recursos Próprios - 0.1.00	0,00	12.000,00	20.000,00	2.000,00	2.000,00	36.000,00
	938 - 3.3.90.36.00	0,00	7.000,00	7.000,00	4.000,00	4.000,00	22.000,00
	1 - Recursos Próprios - 0.1.00	0,00	7.000,00	7.000,00	4.000,00	4.000,00	22.000,00
	941 - 3.3.90.39.00	0,00	8.000,00	8.000,00	4.000,00	4.000,00	24.000,00
	1 - Recursos Próprios - 0.1.00	0,00	8.000,00	8.000,00	4.000,00	4.000,00	24.000,00
Programa:	2012 - PRODUÇÃO SOLIDÁRIA	0,00	90.000,00	50.000,00	24.000,00	24.000,00	188.000,00
Ação:	1.87 - Aquisição de máquinas, veículos e equipamentos diversos	0,00	30.000,00	10.000,00	10.000,00	10.000,00	60.000,00
	302 - 4.4.90.52.00	0,00	30.000,00	10.000,00	10.000,00	10.000,00	60.000,00
	1 - Recursos Próprios - 0.1.00	0,00	30.000,00	10.000,00	10.000,00	10.000,00	60.000,00
Ação:	2.136 - Manutenção das atividades vinculadas ao programa Mais Alimentos.	0,00	60.000,00	40.000,00	14.000,00	14.000,00	128.000,00



DEMONSTRATIVO DE COMPATIBILIDADE ENTRE O PPA E LOA

PPA 2014 - 2017 - Valores em R\$

	Valor global	2014	2015	2016	2017	Total
301 - 3.3.90.30.00	0,00	25.000,00	15.000,00	5.000,00	5.000,00	50.000,00
1 - Recursos Próprios - 0.1.00	0,00	25.000,00	15.000,00	5.000,00	5.000,00	50.000,00
988 - 3.3.90.36.00	0,00	15.000,00	15.000,00	5.000,00	5.000,00	40.000,00
1 - Recursos Próprios - 0.1.00	0,00	15.000,00	15.000,00	5.000,00	5.000,00	40.000,00
989 - 3.3.90.39.00	0,00	20.000,00	10.000,00	4.000,00	4.000,00	38.000,00
1 - Recursos Próprios - 0.1.00	0,00	20.000,00	10.000,00	4.000,00	4.000,00	38.000,00
Unidade Orçamentária: 12002 - DEPARTAMENTO DE IRRIGAÇÃO E RECURSOS HÍDRIC	0,00	1.607.000,00	1.579.000,00	1.154.000,00	395.000,00	4.735.000,00
Função: 4 - Administração	0,00	117.000,00	129.000,00	64.000,00	64.000,00	374.000,00
Subfunção: 122 - Administração Geral	0,00	117.000,00	129.000,00	64.000,00	64.000,00	374.000,00
Programa: 410 - GESTÃO ADMINISTRATIVA DA SECRETÁRIA E SUAS UNIDADES	0,00	117.000,00	129.000,00	64.000,00	64.000,00	374.000,00
Ação: 1.132 - Construções, reformas e ampliações voltadas a gestão administrativa do	0,00	10.000,00	10.000,00	10.000,00	10.000,00	40.000,00
1030 - 4.4.90.51.00	0,00	10.000,00	10.000,00	10.000,00	10.000,00	40.000,00
1 - Recursos Próprios - 0.1.00	0,00	10.000,00	10.000,00	10.000,00	10.000,00	40.000,00
Ação: 1.133 - Reequipamento, aquisições de veículos e material permanente voltados a	0,00	10.000,00	10.000,00	10.000,00	10.000,00	40.000,00
1036 - 4.4.90.52.00	0,00	10.000,00	10.000,00	10.000,00	10.000,00	40.000,00
1 - Recursos Próprios - 0.1.00	0,00	10.000,00	10.000,00	10.000,00	10.000,00	40.000,00
Ação: 2.179 - Manutenção das atividades gerais da Secretaria e suas Unidades	0,00	97.000,00	109.000,00	44.000,00	44.000,00	294.000,00
1042 - 3.1.90.04.00	0,00	24.000,00	24.000,00	4.000,00	4.000,00	56.000,00
1 - Recursos Próprios - 0.1.00	0,00	24.000,00	24.000,00	4.000,00	4.000,00	56.000,00
1047 - 3.1.90.11.00	0,00	36.000,00	36.000,00	6.000,00	6.000,00	84.000,00
1 - Recursos Próprios - 0.1.00	0,00	36.000,00	36.000,00	6.000,00	6.000,00	84.000,00
1052 - 3.3.90.14.00	0,00	5.000,00	5.000,00	5.000,00	5.000,00	20.000,00
1 - Recursos Próprios - 0.1.00	0,00	5.000,00	5.000,00	5.000,00	5.000,00	20.000,00
1059 - 3.3.90.30.00	0,00	10.000,00	20.000,00	5.000,00	5.000,00	40.000,00
1 - Recursos Próprios - 0.1.00	0,00	10.000,00	20.000,00	5.000,00	5.000,00	40.000,00
1067 - 3.3.90.36.00	0,00	10.000,00	12.000,00	12.000,00	12.000,00	46.000,00
1 - Recursos Próprios - 0.1.00	0,00	10.000,00	12.000,00	12.000,00	12.000,00	46.000,00
1069 - 3.3.90.39.00	0,00	12.000,00	12.000,00	12.000,00	12.000,00	48.000,00
1 - Recursos Próprios - 0.1.00	0,00	12.000,00	12.000,00	12.000,00	12.000,00	48.000,00
Função: 17 - Saneamento	0,00	1.490.000,00	1.450.000,00	1.090.000,00	331.000,00	4.361.000,00
Subfunção: 544 - Recursos Hídricos	0,00	1.490.000,00	1.450.000,00	1.090.000,00	331.000,00	4.361.000,00
Programa: 1703 - AMPLIAÇÃO DE RECURSOS HÍDRICOS	0,00	1.230.000,00	1.230.000,00	1.020.000,00	255.000,00	3.735.000,00
Ação: 1.44 - Construções, reformas, ampliações e outras obras e instalações do programa	0,00	920.000,00	920.000,00	840.000,00	140.000,00	2.820.000,00
140 - 4.4.90.51.00	0,00	920.000,00	920.000,00	840.000,00	140.000,00	2.820.000,00
1 - Recursos Próprios - 0.1.00	0,00	120.000,00	120.000,00	40.000,00	40.000,00	320.000,00
18 - Outros Convênios - 0.1.24	0,00	800.000,00	800.000,00	800.000,00	100.000,00	3.000.000,00
Ação: 1.123 - Reequipamento e aquisições de material permanente para o programa	0,00	70.000,00	70.000,00	70.000,00	70.000,00	280.000,00
145 - 4.4.90.52.00	0,00	70.000,00	70.000,00	70.000,00	70.000,00	280.000,00



<https://www.pesqueira.pe.gov.br/ppa/validarDoc.aspx?CodigoDocumento=3468701-1b22-48e-878-325a5ba347d92>

DEMONSTRATIVO DE COMPATIBILIDADE ENTRE O PPA E LOA

PPA 2014 - 2017 - Valores em R\$

		Valor global	2014	2015	2016	2017	Total
	1 - Recursos Próprios - 0.1.00	0,00	20.000,00	20.000,00	20.000,00	20.000,00	80.000,00
	18 - Outros Convênios - 0.1.24	0,00	50.000,00	50.000,00	50.000,00	50.000,00	200.000,00
Ação:	2.82 - Manutenção do sistema de abastecimento d'água e outras vinculadas aos	0,00	240.000,00	240.000,00	110.000,00	45.000,00	635.000,00
	142 - 3.3.90.30.00	0,00	60.000,00	60.000,00	50.000,00	10.000,00	180.000,00
	1 - Recursos Próprios - 0.1.00	0,00	60.000,00	60.000,00	50.000,00	10.000,00	180.000,00
	943 - 3.3.90.36.00	0,00	80.000,00	80.000,00	20.000,00	20.000,00	200.000,00
	1 - Recursos Próprios - 0.1.00	0,00	80.000,00	80.000,00	20.000,00	20.000,00	200.000,00
	944 - 3.3.90.39.00	0,00	100.000,00	100.000,00	40.000,00	15.000,00	255.000,00
	1 - Recursos Próprios - 0.1.00	0,00	100.000,00	100.000,00	40.000,00	15.000,00	255.000,00
Programa:	1704 - ABASTECIMENTO DE ÁGUA EMERGENCIAL	0,00	260.000,00	220.000,00	70.000,00	76.000,00	626.000,00
Ação:	1.45 - Reequipamento, aquisições de veículos e material permanente para o	0,00	50.000,00	10.000,00	10.000,00	10.000,00	80.000,00
	151 - 4.4.90.52.00	0,00	50.000,00	10.000,00	10.000,00	10.000,00	80.000,00
	1 - Recursos Próprios - 0.1.00	0,00	50.000,00	10.000,00	10.000,00	10.000,00	80.000,00
Ação:	2.83 - Realizar abastecimento d'agua emergencial na sede, distritos e para	0,00	210.000,00	210.000,00	60.000,00	66.000,00	546.000,00
	148 - 3.3.90.30.00	0,00	60.000,00	60.000,00	30.000,00	10.000,00	160.000,00
	1 - Recursos Próprios - 0.1.00	0,00	60.000,00	60.000,00	30.000,00	10.000,00	160.000,00
	957 - 3.3.90.36.00	0,00	30.000,00	30.000,00	10.000,00	36.000,00	106.000,00
	1 - Recursos Próprios - 0.1.00	0,00	30.000,00	30.000,00	10.000,00	36.000,00	106.000,00
	958 - 3.3.90.39.00	0,00	120.000,00	120.000,00	20.000,00	20.000,00	280.000,00
	1 - Recursos Próprios - 0.1.00	0,00	120.000,00	120.000,00	20.000,00	20.000,00	280.000,00
Unidade Orçamentária:	12003 - DEPARTAMENTO DE CONTROLE E PRODUÇÃO ANIMAL	0,00	369.000,00	259.000,00	259.000,00	207.000,00	1.094.000,00
Função:	20 - Agricultura	0,00	369.000,00	259.000,00	259.000,00	207.000,00	1.094.000,00
Subfunção:	606 - Extensão Rural	0,00	120.000,00	60.000,00	60.000,00	60.000,00	300.000,00
Programa:	2005 - PROMOÇÃO DO DESENVOLVIMENTO AGROPECUÁRIO	0,00	120.000,00	60.000,00	60.000,00	60.000,00	300.000,00
Ação:	1.71 - Aquisição de móveis, veículos, tratores, máquinas e equipamentos agrícolas	0,00	40.000,00	10.000,00	10.000,00	10.000,00	70.000,00
	285 - 4.4.90.52.00	0,00	40.000,00	10.000,00	10.000,00	10.000,00	70.000,00
	1 - Recursos Próprios - 0.1.00	0,00	40.000,00	10.000,00	10.000,00	10.000,00	70.000,00
Ação:	1.72 - Melhoria da infraestrutura e logística da produção agrícola.	0,00	20.000,00	20.000,00	20.000,00	20.000,00	80.000,00
	942 - 4.4.90.51.00	0,00	20.000,00	20.000,00	20.000,00	20.000,00	80.000,00
	1 - Recursos Próprios - 0.1.00	0,00	20.000,00	20.000,00	20.000,00	20.000,00	80.000,00
Ação:	1.73 - Construção, reforma e/ou ampliação de espaço público para exposição de	0,00	60.000,00	30.000,00	30.000,00	30.000,00	150.000,00
	288 - 4.4.90.51.00	0,00	60.000,00	30.000,00	30.000,00	30.000,00	150.000,00
	1 - Recursos Próprios - 0.1.00	0,00	60.000,00	30.000,00	30.000,00	30.000,00	150.000,00
Subfunção:	608 - Promoção da Produção Agropecuária	0,00	249.000,00	199.000,00	199.000,00	147.000,00	794.000,00
Programa:	2006 - CAMPANHA DE VACINAÇÃO DE ANIMAIS	0,00	40.000,00	50.000,00	50.000,00	47.000,00	187.000,00
Ação:	2.118 - Manutenção das atividades de vacinação de animais	0,00	40.000,00	50.000,00	50.000,00	47.000,00	187.000,00
	293 - 3.3.90.30.00	0,00	10.000,00	10.000,00	10.000,00	10.000,00	40.000,00
	1 - Recursos Próprios - 0.1.00	0,00	10.000,00	10.000,00	10.000,00	10.000,00	40.000,00

Acesso em: 08/08/2017 às 10:00:00. Documento assinado por MARIA JOSE CASTRO TENORIO. Documento assinado por MARIA JOSE CASTRO TENORIO. Documento assinado por MARIA JOSE CASTRO TENORIO. Documento assinado por MARIA JOSE CASTRO TENORIO.



DEMONSTRATIVO DE COMPATIBILIDADE ENTRE O PPA E LOA

PPA 2014 - 2017 - Valores em R\$

		Valor global	2014	2015	2016	2017	Total
1186 - 3.3.90.32.00		0,00	0,00	10.000,00	10.000,00	10.000,00	30.000,00
1 - Recursos Próprios - 0.1.00		0,00	0,00	10.000,00	10.000,00	10.000,00	30.000,00
945 - 3.3.90.36.00		0,00	12.000,00	12.000,00	12.000,00	12.000,00	48.000,00
1 - Recursos Próprios - 0.1.00		0,00	12.000,00	12.000,00	12.000,00	12.000,00	48.000,00
946 - 3.3.90.39.00		0,00	18.000,00	18.000,00	18.000,00	15.000,00	69.000,00
1 - Recursos Próprios - 0.1.00		0,00	18.000,00	18.000,00	18.000,00	15.000,00	69.000,00
Programa:	2009 - EXPOSIÇÃO E FEIRAS DE ANIMAIS	0,00	134.000,00	94.000,00	94.000,00	50.000,00	372.000,00
Ação:	1.82 - Construção, reforma e/ou ampliação de currais, parques de exposições e	0,00	80.000,00	30.000,00	30.000,00	10.000,00	150.000,00
296 - 4.4.90.51.00		0,00	80.000,00	30.000,00	30.000,00	10.000,00	150.000,00
1 - Recursos Próprios - 0.1.00		0,00	80.000,00	30.000,00	30.000,00	10.000,00	150.000,00
Ação:	2.125 - Manutenção das ações vinculadas ao programa de exposição e feiras de	0,00	54.000,00	64.000,00	64.000,00	40.000,00	222.000,00
297 - 3.3.90.30.00		0,00	12.000,00	12.000,00	12.000,00	5.000,00	41.000,00
1 - Recursos Próprios - 0.1.00		0,00	12.000,00	12.000,00	12.000,00	5.000,00	41.000,00
1187 - 3.3.90.31.00		0,00	0,00	10.000,00	10.000,00	10.000,00	30.000,00
1 - Recursos Próprios - 0.1.00		0,00	0,00	10.000,00	10.000,00	10.000,00	30.000,00
967 - 3.3.90.36.00		0,00	18.000,00	18.000,00	18.000,00	10.000,00	64.000,00
1 - Recursos Próprios - 0.1.00		0,00	18.000,00	18.000,00	18.000,00	10.000,00	64.000,00
970 - 3.3.90.39.00		0,00	24.000,00	24.000,00	24.000,00	15.000,00	87.000,00
1 - Recursos Próprios - 0.1.00		0,00	24.000,00	24.000,00	24.000,00	15.000,00	87.000,00
Programa:	2010 - DESENVOLVIMENTO DAS CULTURAS DE CAPRINOS, OVINOS, BOVINOS, AV	0,00	75.000,00	55.000,00	55.000,00	50.000,00	235.000,00
Ação:	2.131 - Manutenção das atividades das ações de desenvolvimento de caprinos,	0,00	75.000,00	55.000,00	55.000,00	50.000,00	235.000,00
298 - 3.3.90.30.00		0,00	20.000,00	10.000,00	10.000,00	10.000,00	50.000,00
1 - Recursos Próprios - 0.1.00		0,00	20.000,00	10.000,00	10.000,00	10.000,00	50.000,00
1188 - 3.3.90.32.00		0,00	0,00	10.000,00	10.000,00	10.000,00	30.000,00
1 - Recursos Próprios - 0.1.00		0,00	0,00	10.000,00	10.000,00	10.000,00	30.000,00
973 - 3.3.90.36.00		0,00	25.000,00	15.000,00	15.000,00	15.000,00	70.000,00
1 - Recursos Próprios - 0.1.00		0,00	25.000,00	15.000,00	15.000,00	15.000,00	70.000,00
975 - 3.3.90.39.00		0,00	30.000,00	20.000,00	20.000,00	15.000,00	85.000,00
1 - Recursos Próprios - 0.1.00		0,00	30.000,00	20.000,00	20.000,00	15.000,00	85.000,00
Unidade Orçamentária: 12004 - SECRETARIA DE AGRICULTURA, ABASTECIMENTO E R		0,00	41.000,00	0,00	0,00	0,00	41.000,00
Função:	21 - Organização Agrária	0,00	41.000,00	0,00	0,00	0,00	41.000,00
Subfunção:	631 - Reforma Agrária	0,00	41.000,00	0,00	0,00	0,00	41.000,00
Programa:	2101 - INFRAESTRUTURA PARA ASSENTAMENTO RURAL	0,00	41.000,00	0,00	0,00	0,00	41.000,00
Ação:	1.96 - Elaborar e executar projetos de implantação de infra-estrutura rural	0,00	20.000,00	0,00	0,00	0,00	20.000,00
224 - 4.4.90.51.00		0,00	20.000,00	0,00	0,00	0,00	20.000,00
1 - Recursos Próprios - 0.1.00		0,00	20.000,00	0,00	0,00	0,00	20.000,00
Ação:	2.138 - Manutenção das atividades gerais do programa de Infra Estrutura para	0,00	21.000,00	0,00	0,00	0,00	21.000,00
226 - 3.3.90.30.00		0,00	7.000,00	0,00	0,00	0,00	7.000,00



DEMONSTRATIVO DE COMPATIBILIDADE ENTRE O PPA E LOA

PPA 2014 - 2017 - Valores em R\$

	Valor global	2014	2015	2016	2017	Total
1 - Recursos Próprios - 0.1.00	0,00	7.000,00	0,00	0,00	0,00	7.000,00
963 - 3.3.90.36.00	0,00	6.000,00	0,00	0,00	0,00	6.000,00
1 - Recursos Próprios - 0.1.00	0,00	6.000,00	0,00	0,00	0,00	6.000,00
964 - 3.3.90.39.00	0,00	8.000,00	0,00	0,00	0,00	8.000,00
1 - Recursos Próprios - 0.1.00	0,00	8.000,00	0,00	0,00	0,00	8.000,00
Unidade Orçamentária: 13001 - DEPARTAMENTO DE ADMINISTRAÇÃO	0,00	355.000,00	345.000,00	266.000,00	267.000,00	1.233.000,00
Função: 4 - Administração	0,00	355.000,00	345.000,00	266.000,00	267.000,00	1.233.000,00
Subfunção: 122 - Administração Geral	0,00	355.000,00	345.000,00	266.000,00	267.000,00	1.233.000,00
Programa: 410 - GESTÃO ADMINISTRATIVA DA SECRETÁRIA E SUAS UNIDADES	0,00	355.000,00	345.000,00	266.000,00	267.000,00	1.233.000,00
Ação: 2.188 - Manutenção das ações e atividades gerais da secretaria e seus	0,00	355.000,00	345.000,00	266.000,00	267.000,00	1.233.000,00
987 - 3.1.90.04.00	0,00	65.000,00	65.000,00	20.000,00	10.000,00	160.000,00
1 - Recursos Próprios - 0.1.00	0,00	65.000,00	65.000,00	20.000,00	10.000,00	160.000,00
990 - 3.1.90.11.00	0,00	120.000,00	120.000,00	150.000,00	121.000,00	511.000,00
1 - Recursos Próprios - 0.1.00	0,00	120.000,00	120.000,00	150.000,00	121.000,00	511.000,00
993 - 3.1.90.13.00	0,00	30.000,00	30.000,00	8.000,00	8.000,00	76.000,00
1 - Recursos Próprios - 0.1.00	0,00	30.000,00	30.000,00	8.000,00	8.000,00	76.000,00
995 - 3.1.91.13.00	0,00	10.000,00	10.000,00	4.000,00	4.000,00	28.000,00
1 - Recursos Próprios - 0.1.00	0,00	10.000,00	10.000,00	4.000,00	4.000,00	28.000,00
982 - 3.3.90.14.00	0,00	5.000,00	5.000,00	22.000,00	15.000,00	47.000,00
1 - Recursos Próprios - 0.1.00	0,00	5.000,00	5.000,00	22.000,00	15.000,00	47.000,00
241 - 3.3.90.30.00	0,00	20.000,00	20.000,00	20.000,00	40.000,00	100.000,00
1 - Recursos Próprios - 0.1.00	0,00	20.000,00	20.000,00	20.000,00	40.000,00	100.000,00
977 - 3.3.90.32.00	0,00	10.000,00	10.000,00	2.000,00	2.000,00	24.000,00
1 - Recursos Próprios - 0.1.00	0,00	10.000,00	10.000,00	2.000,00	2.000,00	24.000,00
978 - 3.3.90.36.00	0,00	35.000,00	35.000,00	10.000,00	17.000,00	97.000,00
1 - Recursos Próprios - 0.1.00	0,00	35.000,00	35.000,00	10.000,00	17.000,00	97.000,00
980 - 3.3.90.39.00	0,00	40.000,00	40.000,00	20.000,00	40.000,00	140.000,00
1 - Recursos Próprios - 0.1.00	0,00	40.000,00	40.000,00	20.000,00	40.000,00	140.000,00
981 - 3.3.90.48.00	0,00	20.000,00	10.000,00	10.000,00	10.000,00	50.000,00
1 - Recursos Próprios - 0.1.00	0,00	20.000,00	10.000,00	10.000,00	10.000,00	50.000,00
Unidade Orçamentária: 13002 - DEPARTAMENTO DE PROMOÇÃO E EVENTOS	0,00	2.734.000,00	2.494.000,00	2.608.200,00	1.763.000,00	9.599.200,00
Função: 13 - Cultura	0,00	2.341.000,00	2.151.000,00	2.265.200,00	1.600.000,00	8.357.200,00
Subfunção: 392 - Difusão Cultural	0,00	2.341.000,00	2.151.000,00	2.265.200,00	1.600.000,00	8.357.200,00
Programa: 1301 - PESQUEIRA, TERRA DO DOCE, DA RENDA E DE EVENTOS CULTURAIS	0,00	2.341.000,00	2.151.000,00	2.265.200,00	1.600.000,00	8.357.200,00
Ação: 1.15 - Reequipamento, aquisições de veículos e material permanente para o	0,00	30.000,00	30.000,00	15.000,00	15.000,00	90.000,00
157 - 4.4.90.52.00	0,00	30.000,00	30.000,00	15.000,00	15.000,00	90.000,00
1 - Recursos Próprios - 0.1.00	0,00	30.000,00	30.000,00	15.000,00	15.000,00	90.000,00
Ação: 2.36 - Manutenção das atividades gerais do programa Terra do Doce, da Renda e	0,00	335.000,00	245.000,00	218.000,00	38.000,00	836.000,00



DEMONSTRATIVO DE COMPATIBILIDADE ENTRE O PPA E LOA

PPA 2014 - 2017 - Valores em R\$

		Valor global	2014	2015	2016	2017	Total
	159 - 3.3.90.30.00	0,00	60.000,00	20.000,00	10.000,00	10.000,00	100.000,00
	1 - Recursos Próprios - 0.1.00	0,00	60.000,00	20.000,00	10.000,00	10.000,00	100.000,00
	641 - 3.3.90.32.00	0,00	35.000,00	35.000,00	3.000,00	3.000,00	76.000,00
	1 - Recursos Próprios - 0.1.00	0,00	35.000,00	35.000,00	3.000,00	3.000,00	76.000,00
	642 - 3.3.90.35.00	0,00	45.000,00	15.000,00	5.000,00	5.000,00	70.000,00
	1 - Recursos Próprios - 0.1.00	0,00	45.000,00	15.000,00	5.000,00	5.000,00	70.000,00
	644 - 3.3.90.36.00	0,00	75.000,00	75.000,00	20.000,00	10.000,00	180.000,00
	1 - Recursos Próprios - 0.1.00	0,00	75.000,00	75.000,00	20.000,00	10.000,00	180.000,00
	646 - 3.3.90.39.00	0,00	120.000,00	100.000,00	180.000,00	10.000,00	410.000,00
	1 - Recursos Próprios - 0.1.00	0,00	120.000,00	100.000,00	180.000,00	10.000,00	410.000,00
Ação:	2.37 - Realizar festas e eventos constantes no calendário turístico e cultural do	0,00	1.976.000,00	1.876.000,00	2.032.200,00	1.547.000,00	7.431.200,00
	163 - 3.3.90.30.00	0,00	85.000,00	85.000,00	40.000,00	35.000,00	245.000,00
	1 - Recursos Próprios - 0.1.00	0,00	65.000,00	65.000,00	20.000,00	5.000,00	155.000,00
	18 - Outros Convênios - 0.1.24	0,00	20.000,00	20.000,00	20.000,00	30.000,00	90.000,00
	653 - 3.3.90.32.00	0,00	45.000,00	45.000,00	2.000,00	2.000,00	94.000,00
	1 - Recursos Próprios - 0.1.00	0,00	45.000,00	45.000,00	2.000,00	2.000,00	94.000,00
	654 - 3.3.90.36.00	0,00	46.000,00	46.000,00	290.200,00	330.000,00	712.200,00
	1 - Recursos Próprios - 0.1.00	0,00	36.000,00	36.000,00	270.000,00	270.000,00	612.000,00
	18 - Outros Convênios - 0.1.24	0,00	10.000,00	10.000,00	20.200,00	60.000,00	100.200,00
	657 - 3.3.90.39.00	0,00	1.800.000,00	1.700.000,00	1.700.000,00	1.180.000,00	6.380.000,00
	1 - Recursos Próprios - 0.1.00	0,00	1.200.000,00	1.100.000,00	1.100.000,00	1.100.000,00	4.500.000,00
	18 - Outros Convênios - 0.1.24	0,00	600.000,00	600.000,00	600.000,00	80.000,00	1.880.000,00
Função:	23 - Comércio e Serviços	0,00	393.000,00	343.000,00	343.000,00	163.000,00	1.242.000,00
Subfunção:	695 - Turismo	0,00	393.000,00	343.000,00	343.000,00	163.000,00	1.242.000,00
Programa:	2301 - PROMOÇÃO DO TURISMO	0,00	393.000,00	343.000,00	343.000,00	163.000,00	1.242.000,00
Ação:	1.99 - Construções, reformas, ampliações e outras obras e instalações para a	0,00	40.000,00	40.000,00	40.000,00	20.000,00	140.000,00
	239 - 4.4.90.51.00	0,00	40.000,00	40.000,00	40.000,00	20.000,00	140.000,00
	1 - Recursos Próprios - 0.1.00	0,00	10.000,00	10.000,00	10.000,00	10.000,00	40.000,00
	18 - Outros Convênios - 0.1.24	0,00	30.000,00	30.000,00	30.000,00	10.000,00	100.000,00
Ação:	1.102 - Infra Estrutura Turística	0,00	40.000,00	20.000,00	20.000,00	20.000,00	100.000,00
	247 - 4.4.90.51.00	0,00	40.000,00	20.000,00	20.000,00	20.000,00	100.000,00
	1 - Recursos Próprios - 0.1.00	0,00	40.000,00	20.000,00	20.000,00	20.000,00	100.000,00
Ação:	2.140 - Promoção do Turismo Religioso	0,00	59.000,00	59.000,00	59.000,00	33.000,00	210.000,00
	244 - 3.3.90.30.00	0,00	15.000,00	15.000,00	15.000,00	10.000,00	55.000,00
	1 - Recursos Próprios - 0.1.00	0,00	15.000,00	15.000,00	15.000,00	10.000,00	55.000,00
	1001 - 3.3.90.32.00	0,00	10.000,00	10.000,00	10.000,00	5.000,00	35.000,00
	1 - Recursos Próprios - 0.1.00	0,00	10.000,00	10.000,00	10.000,00	5.000,00	35.000,00
	1004 - 3.3.90.36.00	0,00	14.000,00	14.000,00	14.000,00	10.000,00	50.000,00

https://www.pesqueira.pe.gov.br/portal/validador_documento.php?documento=34474722-1b22-4a8e-8783-25a5ba347d92



DEMONSTRATIVO DE COMPATIBILIDADE ENTRE O PPA E LOA

PPA 2014 - 2017 - Valores em R\$

		Valor global	2014	2015	2016	2017	Total
	1 - Recursos Próprios - 0.1.00	0,00	14.000,00	14.000,00	14.000,00	10.000,00	52.000,00
	1006 - 3.3.90.39.00	0,00	20.000,00	20.000,00	20.000,00	8.000,00	68.000,00
	1 - Recursos Próprios - 0.1.00	0,00	20.000,00	20.000,00	20.000,00	8.000,00	68.000,00
Ação:	2.141 - Promoção de Feira de Negócios e Renascença	0,00	65.000,00	45.000,00	45.000,00	25.000,00	180.000,00
	249 - 3.3.90.30.00	0,00	20.000,00	10.000,00	10.000,00	10.000,00	50.000,00
	1 - Recursos Próprios - 0.1.00	0,00	20.000,00	10.000,00	10.000,00	10.000,00	50.000,00
	1010 - 3.3.90.32.00	0,00	5.000,00	5.000,00	5.000,00	5.000,00	20.000,00
	1 - Recursos Próprios - 0.1.00	0,00	5.000,00	5.000,00	5.000,00	5.000,00	20.000,00
	1011 - 3.3.90.36.00	0,00	15.000,00	15.000,00	15.000,00	5.000,00	50.000,00
	1 - Recursos Próprios - 0.1.00	0,00	15.000,00	15.000,00	15.000,00	5.000,00	50.000,00
	1012 - 3.3.90.39.00	0,00	25.000,00	15.000,00	15.000,00	5.000,00	60.000,00
	1 - Recursos Próprios - 0.1.00	0,00	25.000,00	15.000,00	15.000,00	5.000,00	60.000,00
Ação:	2.142 - Festival Pernambuco Nação Cultural (Festa da Renascença)	0,00	70.000,00	70.000,00	70.000,00	30.000,00	240.000,00
	251 - 3.3.90.30.00	0,00	10.000,00	10.000,00	10.000,00	5.000,00	35.000,00
	1 - Recursos Próprios - 0.1.00	0,00	10.000,00	10.000,00	10.000,00	5.000,00	35.000,00
	1013 - 3.3.90.36.00	0,00	10.000,00	10.000,00	10.000,00	5.000,00	35.000,00
	1 - Recursos Próprios - 0.1.00	0,00	10.000,00	10.000,00	10.000,00	5.000,00	35.000,00
	1015 - 3.3.90.39.00	0,00	50.000,00	50.000,00	50.000,00	20.000,00	170.000,00
	1 - Recursos Próprios - 0.1.00	0,00	50.000,00	50.000,00	50.000,00	20.000,00	170.000,00
Ação:	2.143 - Natal da Graça	0,00	35.000,00	25.000,00	25.000,00	9.000,00	94.000,00
	252 - 3.3.90.30.00	0,00	8.000,00	8.000,00	8.000,00	5.000,00	29.000,00
	1 - Recursos Próprios - 0.1.00	0,00	8.000,00	8.000,00	8.000,00	5.000,00	29.000,00
	1017 - 3.3.90.36.00	0,00	7.000,00	7.000,00	7.000,00	2.000,00	23.000,00
	1 - Recursos Próprios - 0.1.00	0,00	7.000,00	7.000,00	7.000,00	2.000,00	23.000,00
	1018 - 3.3.90.39.00	0,00	20.000,00	10.000,00	10.000,00	2.000,00	42.000,00
	1 - Recursos Próprios - 0.1.00	0,00	20.000,00	10.000,00	10.000,00	2.000,00	42.000,00
Ação:	2.144 - Ecoturismo Municipal	0,00	34.000,00	34.000,00	34.000,00	11.000,00	113.000,00
	254 - 3.3.90.30.00	0,00	7.000,00	7.000,00	7.000,00	7.000,00	28.000,00
	1 - Recursos Próprios - 0.1.00	0,00	7.000,00	7.000,00	7.000,00	7.000,00	28.000,00
	1019 - 3.3.90.36.00	0,00	7.000,00	7.000,00	7.000,00	2.000,00	23.000,00
	1 - Recursos Próprios - 0.1.00	0,00	7.000,00	7.000,00	7.000,00	2.000,00	23.000,00
	1020 - 3.3.90.39.00	0,00	20.000,00	20.000,00	20.000,00	2.000,00	62.000,00
	1 - Recursos Próprios - 0.1.00	0,00	20.000,00	20.000,00	20.000,00	2.000,00	62.000,00
Ação:	2.145 - Voo Livre	0,00	20.000,00	20.000,00	20.000,00	6.000,00	66.000,00
	255 - 3.3.90.30.00	0,00	5.000,00	5.000,00	5.000,00	2.000,00	17.000,00
	1 - Recursos Próprios - 0.1.00	0,00	5.000,00	5.000,00	5.000,00	2.000,00	17.000,00
	1021 - 3.3.90.36.00	0,00	5.000,00	5.000,00	5.000,00	2.000,00	17.000,00
	1 - Recursos Próprios - 0.1.00	0,00	5.000,00	5.000,00	5.000,00	2.000,00	17.000,00



DEMONSTRATIVO DE COMPATIBILIDADE ENTRE O PPA E LOA

PPA 2014 - 2017 - Valores em R\$

		Valor global	2014	2015	2016	2017	Total
1022 - 3.3.90.39.00		0,00	10.000,00	10.000,00	10.000,00	2.000,00	32.000,00
1 - Recursos Próprios - 0.1.00		0,00	10.000,00	10.000,00	10.000,00	2.000,00	32.000,00
Ação:	2.146 - Corrida de Prado e Vaqueijada	0,00	30.000,00	30.000,00	30.000,00	9.000,00	99.000,00
257 - 3.3.90.30.00		0,00	5.000,00	5.000,00	5.000,00	5.000,00	20.000,00
1 - Recursos Próprios - 0.1.00		0,00	5.000,00	5.000,00	5.000,00	5.000,00	20.000,00
1023 - 3.3.90.36.00		0,00	5.000,00	5.000,00	5.000,00	2.000,00	17.000,00
1 - Recursos Próprios - 0.1.00		0,00	5.000,00	5.000,00	5.000,00	2.000,00	17.000,00
1024 - 3.3.90.39.00		0,00	20.000,00	20.000,00	20.000,00	2.000,00	62.000,00
1 - Recursos Próprios - 0.1.00		0,00	20.000,00	20.000,00	20.000,00	2.000,00	62.000,00
Unidade Orçamentária: 14001 - DEPARTAMENTO DE ADMINISTRAÇÃO		0,00	117.000,00	131.000,00	181.000,00	149.000,00	578.000,00
Função:	4 - Administração	0,00	117.000,00	131.000,00	181.000,00	149.000,00	578.000,00
Subfunção:	122 - Administração Geral	0,00	117.000,00	131.000,00	181.000,00	149.000,00	578.000,00
Programa:	410 - GESTÃO ADMINISTRATIVA DA SECRETÁRIA E SUAS UNIDADES	0,00	117.000,00	131.000,00	181.000,00	149.000,00	578.000,00
Ação:	1.132 - Construções, reformas e ampliações voltadas a gestão administrativa do	0,00	10.000,00	10.000,00	10.000,00	10.000,00	40.000,00
1071 - 4.4.90.51.00		0,00	10.000,00	10.000,00	10.000,00	10.000,00	40.000,00
1 - Recursos Próprios - 0.1.00		0,00	10.000,00	10.000,00	10.000,00	10.000,00	40.000,00
Ação:	1.133 - Reequipamento, aquisições de veículos e material permanente voltados a	0,00	10.000,00	10.000,00	10.000,00	10.000,00	40.000,00
1081 - 4.4.90.52.00		0,00	10.000,00	10.000,00	10.000,00	10.000,00	40.000,00
1 - Recursos Próprios - 0.1.00		0,00	10.000,00	10.000,00	10.000,00	10.000,00	40.000,00
Ação:	2.179 - Manutenção das atividades gerais da Secretaria e suas Unidades	0,00	97.000,00	111.000,00	161.000,00	129.000,00	498.000,00
1084 - 3.1.90.04.00		0,00	24.000,00	24.000,00	24.000,00	24.000,00	96.000,00
1 - Recursos Próprios - 0.1.00		0,00	24.000,00	24.000,00	24.000,00	24.000,00	96.000,00
1086 - 3.1.90.11.00		0,00	36.000,00	50.000,00	100.000,00	80.000,00	266.000,00
1 - Recursos Próprios - 0.1.00		0,00	36.000,00	50.000,00	100.000,00	80.000,00	266.000,00
1090 - 3.3.90.14.00		0,00	5.000,00	5.000,00	5.000,00	5.000,00	20.000,00
1 - Recursos Próprios - 0.1.00		0,00	5.000,00	5.000,00	5.000,00	5.000,00	20.000,00
1093 - 3.3.90.30.00		0,00	10.000,00	10.000,00	10.000,00	5.000,00	35.000,00
1 - Recursos Próprios - 0.1.00		0,00	10.000,00	10.000,00	10.000,00	5.000,00	35.000,00
1095 - 3.3.90.36.00		0,00	10.000,00	10.000,00	10.000,00	5.000,00	35.000,00
1 - Recursos Próprios - 0.1.00		0,00	10.000,00	10.000,00	10.000,00	5.000,00	35.000,00
1097 - 3.3.90.39.00		0,00	12.000,00	12.000,00	12.000,00	10.000,00	46.000,00
1 - Recursos Próprios - 0.1.00		0,00	12.000,00	12.000,00	12.000,00	10.000,00	46.000,00
Unidade Orçamentária: 14002 - DEPARTAMENTO DE PATRIMÔNIO		0,00	117.000,00	117.000,00	44.000,00	44.000,00	322.000,00
Função:	4 - Administração	0,00	117.000,00	117.000,00	44.000,00	44.000,00	322.000,00
Subfunção:	122 - Administração Geral	0,00	117.000,00	117.000,00	44.000,00	44.000,00	322.000,00
Programa:	410 - GESTÃO ADMINISTRATIVA DA SECRETÁRIA E SUAS UNIDADES	0,00	117.000,00	117.000,00	44.000,00	44.000,00	322.000,00
Ação:	1.132 - Construções, reformas e ampliações voltadas a gestão administrativa do	0,00	10.000,00	10.000,00	5.000,00	5.000,00	30.000,00
1076 - 4.4.90.51.00		0,00	10.000,00	10.000,00	5.000,00	5.000,00	30.000,00



Acesso em: 10/07/2014 14:22:48 - http://www.pesqueira.pe.gov.br/validador_documento.php?documento=34647911b22-48e-000025a5ba347d92

DEMONSTRATIVO DE COMPATIBILIDADE ENTRE O PPA E LOA

PPA 2014 - 2017 - Valores em R\$

		Valor global	2014	2015	2016	2017	Total
	1 - Recursos Próprios - 0.1.00	0,00	10.000,00	10.000,00	5.000,00	5.000,00	30.000,00
Ação:	1.133 - Reequipamento, aquisições de veículos e material permanente voltados a	0,00	10.000,00	10.000,00	5.000,00	5.000,00	30.000,00
	1079 - 4.4.90.52.00	0,00	10.000,00	10.000,00	5.000,00	5.000,00	30.000,00
	1 - Recursos Próprios - 0.1.00	0,00	10.000,00	10.000,00	5.000,00	5.000,00	30.000,00
Ação:	2.179 - Manutenção das atividades gerais da Secretaria e suas Unidades	0,00	97.000,00	97.000,00	34.000,00	34.000,00	262.000,00
	1082 - 3.1.90.04.00	0,00	24.000,00	24.000,00	4.000,00	4.000,00	56.000,00
	1 - Recursos Próprios - 0.1.00	0,00	24.000,00	24.000,00	4.000,00	4.000,00	56.000,00
	1088 - 3.1.90.11.00	0,00	36.000,00	36.000,00	10.000,00	10.000,00	92.000,00
	1 - Recursos Próprios - 0.1.00	0,00	36.000,00	36.000,00	10.000,00	10.000,00	92.000,00
	1092 - 3.3.90.14.00	0,00	5.000,00	5.000,00	5.000,00	5.000,00	20.000,00
	1 - Recursos Próprios - 0.1.00	0,00	5.000,00	5.000,00	5.000,00	5.000,00	20.000,00
	1096 - 3.3.90.30.00	0,00	10.000,00	10.000,00	5.000,00	5.000,00	30.000,00
	1 - Recursos Próprios - 0.1.00	0,00	10.000,00	10.000,00	5.000,00	5.000,00	30.000,00
	1100 - 3.3.90.36.00	0,00	10.000,00	10.000,00	5.000,00	5.000,00	30.000,00
	1 - Recursos Próprios - 0.1.00	0,00	10.000,00	10.000,00	5.000,00	5.000,00	30.000,00
	1102 - 3.3.90.39.00	0,00	12.000,00	12.000,00	5.000,00	5.000,00	34.000,00
	1 - Recursos Próprios - 0.1.00	0,00	12.000,00	12.000,00	5.000,00	5.000,00	34.000,00
Unidade Orçamentária:	14003 - DEPARTAMENTO DE ASSUNTOS CULTURAIS	0,00	117.000,00	117.000,00	65.000,00	65.000,00	364.000,00
Função:	4 - Administração	0,00	117.000,00	117.000,00	65.000,00	65.000,00	364.000,00
Subfunção:	122 - Administração Geral	0,00	117.000,00	117.000,00	65.000,00	65.000,00	364.000,00
Programa:	410 - GESTÃO ADMINISTRATIVA DA SECRETARIA E SUAS UNIDADES	0,00	117.000,00	117.000,00	65.000,00	65.000,00	364.000,00
Ação:	1.132 - Construções, reformas e ampliações voltadas a gestão administrativa do	0,00	10.000,00	10.000,00	4.000,00	4.000,00	28.000,00
	1099 - 4.4.90.51.00	0,00	10.000,00	10.000,00	4.000,00	4.000,00	28.000,00
	1 - Recursos Próprios - 0.1.00	0,00	10.000,00	10.000,00	4.000,00	4.000,00	28.000,00
Ação:	1.133 - Reequipamento, aquisições de veículos e material permanente voltados a	0,00	10.000,00	10.000,00	4.000,00	4.000,00	28.000,00
	1101 - 4.4.90.52.00	0,00	10.000,00	10.000,00	4.000,00	4.000,00	28.000,00
	1 - Recursos Próprios - 0.1.00	0,00	10.000,00	10.000,00	4.000,00	4.000,00	28.000,00
Ação:	2.179 - Manutenção das atividades gerais da Secretaria e suas Unidades	0,00	97.000,00	97.000,00	57.000,00	57.000,00	308.000,00
	1103 - 3.1.90.04.00	0,00	24.000,00	24.000,00	10.000,00	10.000,00	68.000,00
	1 - Recursos Próprios - 0.1.00	0,00	24.000,00	24.000,00	10.000,00	10.000,00	68.000,00
	1104 - 3.1.90.11.00	0,00	36.000,00	36.000,00	10.000,00	10.000,00	92.000,00
	1 - Recursos Próprios - 0.1.00	0,00	36.000,00	36.000,00	10.000,00	10.000,00	92.000,00
	1105 - 3.3.90.14.00	0,00	5.000,00	5.000,00	5.000,00	5.000,00	20.000,00
	1 - Recursos Próprios - 0.1.00	0,00	5.000,00	5.000,00	5.000,00	5.000,00	20.000,00
	1106 - 3.3.90.30.00	0,00	10.000,00	10.000,00	10.000,00	10.000,00	40.000,00
	1 - Recursos Próprios - 0.1.00	0,00	10.000,00	10.000,00	10.000,00	10.000,00	40.000,00
	1108 - 3.3.90.36.00	0,00	10.000,00	10.000,00	10.000,00	10.000,00	40.000,00
	1 - Recursos Próprios - 0.1.00	0,00	10.000,00	10.000,00	10.000,00	10.000,00	40.000,00



DEMONSTRATIVO DE COMPATIBILIDADE ENTRE O PPA E LOA

PPA 2014 - 2017 - Valores em R\$

		Valor global	2014	2015	2016	2017	Total
1110 - 3.3.90.39.00		0,00	12.000,00	12.000,00	12.000,00	12.000,00	48.000,00
1 - Recursos Próprios - 0.1.00		0,00	12.000,00	12.000,00	12.000,00	12.000,00	48.000,00
Unidade Orçamentária: 15001 - DEPARTAMENTO DE CONTROLE AMBIENTAL		0,00	3.032.000,00	2.767.000,00	2.617.000,00	1.511.000,00	9.927.000,00
Função: 18 - Gestão Ambiental		0,00	3.032.000,00	2.767.000,00	2.617.000,00	1.511.000,00	9.927.000,00
Subfunção: 541 - Preservação e Conservação Ambiental		0,00	2.119.000,00	1.860.000,00	1.710.000,00	466.000,00	6.155.000,00
Programa: 1803 - RECICLAGEM E TRATAMENTO DE RESÍDUOS SÓLIDOS		0,00	1.454.000,00	1.354.000,00	1.204.000,00	385.000,00	4.397.000,00
Ação: 1.58 - Implantação de usina de compostagem de lixo, adequação de aterro		0,00	1.400.000,00	1.300.000,00	1.150.000,00	340.000,00	4.190.000,00
172 - 4.4.90.51.00		0,00	1.400.000,00	1.300.000,00	1.150.000,00	340.000,00	4.190.000,00
1 - Recursos Próprios - 0.1.00		0,00	200.000,00	200.000,00	50.000,00	40.000,00	490.000,00
18 - Outros Convênios - 0.1.24		0,00	1.200.000,00	1.100.000,00	1.100.000,00	300.000,00	3.700.000,00
Ação: 2.107 - Manutenção das ações vinculadas ao programa de reciclagem e tratamento		0,00	54.000,00	54.000,00	54.000,00	45.000,00	207.000,00
173 - 3.3.90.30.00		0,00	10.000,00	10.000,00	10.000,00	10.000,00	40.000,00
1 - Recursos Próprios - 0.1.00		0,00	10.000,00	10.000,00	10.000,00	10.000,00	40.000,00
1000 - 3.3.90.32.00		0,00	8.000,00	8.000,00	8.000,00	8.000,00	32.000,00
1 - Recursos Próprios - 0.1.00		0,00	8.000,00	8.000,00	8.000,00	8.000,00	32.000,00
1005 - 3.3.90.36.00		0,00	12.000,00	12.000,00	12.000,00	12.000,00	48.000,00
1 - Recursos Próprios - 0.1.00		0,00	12.000,00	12.000,00	12.000,00	12.000,00	48.000,00
1007 - 3.3.90.39.00		0,00	24.000,00	24.000,00	24.000,00	15.000,00	87.000,00
1 - Recursos Próprios - 0.1.00		0,00	24.000,00	24.000,00	24.000,00	15.000,00	87.000,00
Programa: 1804 - GERAÇÃO DE BIOENERGIA		0,00	665.000,00	506.000,00	506.000,00	81.000,00	1.758.000,00
Ação: 1.59 - Reequipamento da administração, aquisição de veículos, móveis, máquinas e		0,00	120.000,00	115.000,00	115.000,00	25.000,00	375.000,00
176 - 4.4.90.52.00		0,00	120.000,00	115.000,00	115.000,00	25.000,00	375.000,00
1 - Recursos Próprios - 0.1.00		0,00	20.000,00	15.000,00	15.000,00	10.000,00	60.000,00
18 - Outros Convênios - 0.1.24		0,00	100.000,00	100.000,00	100.000,00	15.000,00	315.000,00
Ação: 1.62 - Execução de pequenas obras e instalações para melhorar o funcionamento		0,00	80.000,00	6.000,00	6.000,00	6.000,00	98.000,00
178 - 4.4.90.51.00		0,00	80.000,00	6.000,00	6.000,00	6.000,00	98.000,00
1 - Recursos Próprios - 0.1.00		0,00	80.000,00	6.000,00	6.000,00	6.000,00	98.000,00
Ação: 1.136 - Construções, Reformas, ampliações e outras obras e instalações		0,00	300.000,00	220.000,00	220.000,00	30.000,00	770.000,00
180 - 4.4.90.51.00		0,00	250.000,00	210.000,00	210.000,00	20.000,00	690.000,00
1 - Recursos Próprios - 0.1.00		0,00	50.000,00	10.000,00	10.000,00	10.000,00	80.000,00
18 - Outros Convênios - 0.1.24		0,00	200.000,00	200.000,00	200.000,00	10.000,00	610.000,00
1025 - 4.4.90.61.00		0,00	50.000,00	10.000,00	10.000,00	10.000,00	80.000,00
1 - Recursos Próprios - 0.1.00		0,00	50.000,00	10.000,00	10.000,00	10.000,00	80.000,00
Ação: 1.143 - Readequação da Usina de Biodiesel, Eolica, Biodigestão e Solar		0,00	165.000,00	165.000,00	165.000,00	20.000,00	515.000,00
182 - 4.4.90.51.00		0,00	165.000,00	165.000,00	165.000,00	20.000,00	515.000,00
1 - Recursos Próprios - 0.1.00		0,00	150.000,00	150.000,00	150.000,00	10.000,00	460.000,00
18 - Outros Convênios - 0.1.24		0,00	15.000,00	15.000,00	15.000,00	10.000,00	55.000,00
Subfunção: 542 - Controle Ambiental		0,00	310.000,00	310.000,00	310.000,00	255.000,00	1.285.000,00



DEMONSTRATIVO DE COMPATIBILIDADE ENTRE O PPA E LOA

PPA 2014 - 2017 - Valores em R\$

		Valor global	2014	2015	2016	2017	Total
Programa:	1802 - GESTÃO AMBIENTAL	0,00	310.000,00	310.000,00	310.000,00	255.000,00	1.185.000,00
Ação:	1.52 - Aquisição de móveis, máquinas e equipamentos diversos vinculados ao	0,00	100.000,00	100.000,00	100.000,00	110.000,00	410.000,00
	162 - 4.4.90.52.00	0,00	100.000,00	100.000,00	100.000,00	110.000,00	410.000,00
	1 - Recursos Próprios - 0.1.00	0,00	20.000,00	20.000,00	20.000,00	10.000,00	70.000,00
	18 - Outros Convênios - 0.1.24	0,00	80.000,00	80.000,00	80.000,00	100.000,00	340.000,00
Ação:	1.54 - Construções, reformas, ampliações e outras obras e instalações do programa	0,00	120.000,00	120.000,00	120.000,00	110.000,00	470.000,00
	170 - 4.4.90.51.00	0,00	120.000,00	120.000,00	120.000,00	110.000,00	470.000,00
	1 - Recursos Próprios - 0.1.00	0,00	20.000,00	20.000,00	20.000,00	10.000,00	70.000,00
	18 - Outros Convênios - 0.1.24	0,00	100.000,00	100.000,00	100.000,00	100.000,00	400.000,00
Ação:	1.135 - Infra Estrutura Ambiental	0,00	70.000,00	70.000,00	70.000,00	25.000,00	235.000,00
	168 - 4.4.90.51.00	0,00	70.000,00	70.000,00	70.000,00	25.000,00	235.000,00
	1 - Recursos Próprios - 0.1.00	0,00	20.000,00	20.000,00	20.000,00	10.000,00	70.000,00
	18 - Outros Convênios - 0.1.24	0,00	50.000,00	50.000,00	50.000,00	15.000,00	165.000,00
Ação:	1.137 - Construção, reforma e/ou ampliação	0,00	20.000,00	20.000,00	20.000,00	10.000,00	70.000,00
	167 - 4.4.90.51.00	0,00	20.000,00	20.000,00	20.000,00	10.000,00	70.000,00
	1 - Recursos Próprios - 0.1.00	0,00	20.000,00	20.000,00	20.000,00	10.000,00	70.000,00
Subfunção:	544 - Recursos Hídricos	0,00	603.000,00	597.000,00	597.000,00	790.000,00	2.587.000,00
Programa:	1801 - RECURSOS HÍDRICOS	0,00	603.000,00	597.000,00	597.000,00	790.000,00	2.587.000,00
Ação:	1.120 - Proteção e perenização de microbacias	0,00	120.000,00	120.000,00	120.000,00	25.000,00	385.000,00
	154 - 4.4.90.51.00	0,00	120.000,00	120.000,00	120.000,00	25.000,00	385.000,00
	1 - Recursos Próprios - 0.1.00	0,00	20.000,00	20.000,00	20.000,00	10.000,00	70.000,00
	18 - Outros Convênios - 0.1.24	0,00	100.000,00	100.000,00	100.000,00	15.000,00	315.000,00
Ação:	1.121 - Construções, reformas, e/ou ampliações de poços e barragens	0,00	385.000,00	385.000,00	385.000,00	685.000,00	1.840.000,00
	156 - 4.4.90.51.00	0,00	385.000,00	385.000,00	385.000,00	685.000,00	1.840.000,00
	1 - Recursos Próprios - 0.1.00	0,00	35.000,00	35.000,00	35.000,00	35.000,00	140.000,00
	18 - Outros Convênios - 0.1.24	0,00	350.000,00	350.000,00	350.000,00	650.000,00	1.700.000,00
Ação:	1.122 - Instalações nos tanques de rejeitos dos dessalinizadores	0,00	36.000,00	36.000,00	36.000,00	30.000,00	138.000,00
	158 - 4.4.90.51.00	0,00	36.000,00	36.000,00	36.000,00	30.000,00	138.000,00
	1 - Recursos Próprios - 0.1.00	0,00	36.000,00	36.000,00	36.000,00	30.000,00	138.000,00
Ação:	2.164 - Manutenção das ações vinculadas ao programa de Recursos Hídricos	0,00	62.000,00	56.000,00	56.000,00	50.000,00	224.000,00
	160 - 3.3.90.30.00	0,00	20.000,00	18.000,00	18.000,00	10.000,00	66.000,00
	1 - Recursos Próprios - 0.1.00	0,00	20.000,00	18.000,00	18.000,00	10.000,00	66.000,00
	971 - 3.3.90.36.00	0,00	12.000,00	10.000,00	10.000,00	25.000,00	57.000,00
	1 - Recursos Próprios - 0.1.00	0,00	12.000,00	10.000,00	10.000,00	25.000,00	57.000,00
	972 - 3.3.90.39.00	0,00	30.000,00	28.000,00	28.000,00	15.000,00	101.000,00
	1 - Recursos Próprios - 0.1.00	0,00	30.000,00	28.000,00	28.000,00	15.000,00	101.000,00
Unidade Orçamentária:	15002 - DIVISÃO DE ASSESSORIA ADMINISTRATIVA	0,00	117.000,00	629.564,00	545.000,00	420.000,00	1.711.564,00
Função:	4 - Administração	0,00	117.000,00	629.564,00	545.000,00	420.000,00	1.711.564,00



DEMONSTRATIVO DE COMPATIBILIDADE ENTRE O PPA E LOA

PPA 2014 - 2017 - Valores em R\$

	Valor global	2014	2015	2016	2017	Total
Subfunção: 122 - Administração Geral	0,00	117.000,00	629.564,00	545.000,00	420.000,00	1.711.564,00
Programa: 410 - GESTÃO ADMINISTRATIVA DA SECRETÁRIA E SUAS UNIDADES	0,00	117.000,00	629.564,00	545.000,00	420.000,00	1.711.564,00
Ação: 1.132 - Construções, reformas e ampliações voltadas a gestão administrativa do	0,00	10.000,00	10.000,00	10.000,00	10.000,00	40.000,00
1062 - 4.4.90.51.00	0,00	10.000,00	10.000,00	10.000,00	10.000,00	40.000,00
1 - Recursos Próprios - 0.1.00	0,00	10.000,00	10.000,00	10.000,00	10.000,00	40.000,00
Ação: 1.133 - Reequipamento, aquisições de veículos e material permanente voltados a	0,00	10.000,00	10.000,00	10.000,00	10.000,00	40.000,00
1066 - 4.4.90.52.00	0,00	10.000,00	10.000,00	10.000,00	10.000,00	40.000,00
1 - Recursos Próprios - 0.1.00	0,00	10.000,00	10.000,00	10.000,00	10.000,00	40.000,00
Ação: 2.179 - Manutenção das atividades gerais da Secretaria e suas Unidades	0,00	97.000,00	609.564,00	525.000,00	400.000,00	1.631.564,00
1073 - 3.1.90.04.00	0,00	24.000,00	134.564,00	30.000,00	145.000,00	333.564,00
1 - Recursos Próprios - 0.1.00	0,00	24.000,00	134.564,00	30.000,00	145.000,00	333.564,00
1077 - 3.1.90.11.00	0,00	36.000,00	70.000,00	100.000,00	100.000,00	306.000,00
1 - Recursos Próprios - 0.1.00	0,00	36.000,00	70.000,00	100.000,00	100.000,00	306.000,00
1080 - 3.3.90.14.00	0,00	5.000,00	5.000,00	5.000,00	5.000,00	20.000,00
1 - Recursos Próprios - 0.1.00	0,00	5.000,00	5.000,00	5.000,00	5.000,00	20.000,00
1085 - 3.3.90.30.00	0,00	10.000,00	50.000,00	70.000,00	20.000,00	150.000,00
1 - Recursos Próprios - 0.1.00	0,00	10.000,00	50.000,00	70.000,00	20.000,00	150.000,00
1087 - 3.3.90.36.00	0,00	10.000,00	100.000,00	100.000,00	50.000,00	260.000,00
1 - Recursos Próprios - 0.1.00	0,00	10.000,00	100.000,00	100.000,00	50.000,00	260.000,00
1091 - 3.3.90.39.00	0,00	12.000,00	200.000,00	200.000,00	60.000,00	472.000,00
1 - Recursos Próprios - 0.1.00	0,00	12.000,00	200.000,00	200.000,00	60.000,00	472.000,00
1189 - 3.3.90.47.00	0,00	0,00	10.000,00	10.000,00	10.000,00	30.000,00
1 - Recursos Próprios - 0.1.00	0,00	0,00	10.000,00	10.000,00	10.000,00	30.000,00
1190 - 3.3.90.48.00	0,00	0,00	40.000,00	10.000,00	10.000,00	60.000,00
1 - Recursos Próprios - 0.1.00	0,00	0,00	40.000,00	10.000,00	10.000,00	60.000,00
Unidade Orçamentária: 15004 - FUNDO MUNICIPAL DE MEIO AMBIENTE	0,00	0,00	15.000,00	15.000,00	15.000,00	45.000,00
Função: 18 - Gestão Ambiental	0,00	0,00	15.000,00	15.000,00	15.000,00	45.000,00
Subfunção: 541 - Preservação e Conservação Ambiental	0,00	0,00	15.000,00	15.000,00	15.000,00	45.000,00
Programa: 1802 - GESTÃO AMBIENTAL	0,00	0,00	15.000,00	15.000,00	15.000,00	45.000,00
Ação: 1.156 - Construções, Obras e ampliações vinculadas ao Fundo Municipal de Meio	0,00	0,00	5.000,00	5.000,00	5.000,00	15.000,00
1242 - 4.4.90.51.00	0,00	0,00	5.000,00	5.000,00	5.000,00	15.000,00
1 - Recursos Próprios - 0.1.00	0,00	0,00	5.000,00	5.000,00	5.000,00	15.000,00
Ação: 1.157 - Aquisição de móveis, maquinas e equipamentos vinculadas ao Fundo	0,00	0,00	4.000,00	4.000,00	4.000,00	12.000,00
1243 - 4.4.90.52.00	0,00	0,00	4.000,00	4.000,00	4.000,00	12.000,00
1 - Recursos Próprios - 0.1.00	0,00	0,00	4.000,00	4.000,00	4.000,00	12.000,00
Ação: 2.196 - Manutenção das ações vinculadas ao Fundo Municipal de Meio Ambiente	0,00	0,00	6.000,00	6.000,00	6.000,00	18.000,00
1244 - 3.3.90.30.00	0,00	0,00	2.000,00	2.000,00	2.000,00	6.000,00
1 - Recursos Próprios - 0.1.00	0,00	0,00	2.000,00	2.000,00	2.000,00	6.000,00



https://www.pesqueira.pe.gov.br/validador_documento.php?documento=34648701-1b22-4a8e-8282-25a3b347d92

DEMONSTRATIVO DE COMPATIBILIDADE ENTRE O PPA E LOA

PPA 2014 - 2017 - Valores em R\$

	Valor global	2014	2015	2016	2017	Total
1245 - 3.3.90.36.00	0,00	0,00	2.000,00	2.000,00	2.000,00	6.000,00
1 - Recursos Próprios - 0.1.00	0,00	0,00	2.000,00	2.000,00	2.000,00	6.000,00
1246 - 3.3.90.39.00	0,00	0,00	2.000,00	2.000,00	2.000,00	6.000,00
1 - Recursos Próprios - 0.1.00	0,00	0,00	2.000,00	2.000,00	2.000,00	6.000,00
Unidade Orçamentária: 20001 - DEPARTAMENTO DE ADMINISTRAÇÃO	0,00	3.641.000,00	3.091.000,00	4.194.164,00	5.031.480,00	15.957.644,00
Função: 15 - Urbanismo	0,00	3.641.000,00	3.091.000,00	4.194.164,00	5.031.480,00	15.957.644,00
Subfunção: 452 - Serviços Urbanos	0,00	3.641.000,00	3.091.000,00	4.194.164,00	5.031.480,00	15.957.644,00
Programa: 1504 - MODERNIZAÇÃO DOS SERVIÇOS PÚBLICOS	0,00	3.641.000,00	3.091.000,00	4.194.164,00	5.031.480,00	15.957.644,00
Ação: 1.85 - Aquisição de móveis, veículos, máquinas, e equipamentos diversos	0,00	100.000,00	30.000,00	30.000,00	10.000,00	170.000,00
205 - 4.4.90.52.00	0,00	100.000,00	30.000,00	30.000,00	10.000,00	170.000,00
1 - Recursos Próprios - 0.1.00	0,00	100.000,00	30.000,00	30.000,00	10.000,00	170.000,00
Ação: 2.126 - Manutenção das ações vinculadas ao programa de Modernização dos	0,00	3.495.000,00	3.015.000,00	4.028.164,00	4.885.480,00	15.423.644,00
915 - 3.1.90.04.00	0,00	300.000,00	300.000,00	300.000,00	1.200.000,00	2.100.000,00
1 - Recursos Próprios - 0.1.00	0,00	300.000,00	300.000,00	300.000,00	1.200.000,00	2.100.000,00
921 - 3.1.90.11.00	0,00	800.000,00	700.000,00	1.300.000,00	1.410.480,00	4.210.480,00
1 - Recursos Próprios - 0.1.00	0,00	800.000,00	700.000,00	1.300.000,00	1.410.480,00	4.210.480,00
930 - 3.1.91.13.00	0,00	10.000,00	10.000,00	10.000,00	10.000,00	40.000,00
1 - Recursos Próprios - 0.1.00	0,00	10.000,00	10.000,00	10.000,00	10.000,00	40.000,00
923 - 3.3.90.13.00	0,00	280.000,00	0,00	0,00	0,00	280.000,00
1 - Recursos Próprios - 0.1.00	0,00	280.000,00	0,00	0,00	0,00	280.000,00
904 - 3.3.90.14.00	0,00	12.000,00	12.000,00	12.000,00	5.000,00	41.000,00
1 - Recursos Próprios - 0.1.00	0,00	12.000,00	12.000,00	12.000,00	5.000,00	41.000,00
906 - 3.3.90.30.00	0,00	220.000,00	220.000,00	220.000,00	280.000,00	940.000,00
1 - Recursos Próprios - 0.1.00	0,00	220.000,00	220.000,00	220.000,00	280.000,00	940.000,00
909 - 3.3.90.35.00	0,00	60.000,00	60.000,00	30.000,00	10.000,00	160.000,00
1 - Recursos Próprios - 0.1.00	0,00	60.000,00	60.000,00	30.000,00	10.000,00	160.000,00
910 - 3.3.90.36.00	0,00	120.000,00	120.000,00	300.000,00	350.000,00	890.000,00
1 - Recursos Próprios - 0.1.00	0,00	120.000,00	120.000,00	300.000,00	350.000,00	890.000,00
913 - 3.3.90.39.00	0,00	1.613.000,00	1.513.000,00	1.513.000,00	1.400.000,00	6.039.000,00
1 - Recursos Próprios - 0.1.00	0,00	1.613.000,00	1.513.000,00	1.513.000,00	1.400.000,00	6.039.000,00
208 - 3.3.90.47.00	0,00	20.000,00	20.000,00	20.000,00	20.000,00	80.000,00
1 - Recursos Próprios - 0.1.00	0,00	20.000,00	20.000,00	20.000,00	20.000,00	80.000,00
901 - 3.3.90.48.00	0,00	60.000,00	60.000,00	323.164,00	200.000,00	643.164,00
1 - Recursos Próprios - 0.1.00	0,00	60.000,00	60.000,00	323.164,00	200.000,00	643.164,00
Ação: 2.127 - Capacitação e treinamento de servidores vinculados ao programa	0,00	46.000,00	46.000,00	136.000,00	136.000,00	364.000,00
210 - 3.3.90.30.00	0,00	12.000,00	12.000,00	12.000,00	12.000,00	48.000,00
1 - Recursos Próprios - 0.1.00	0,00	12.000,00	12.000,00	12.000,00	12.000,00	48.000,00
934 - 3.3.90.36.00	0,00	10.000,00	10.000,00	100.000,00	100.000,00	220.000,00
	0,00	10.000,00	10.000,00	100.000,00	100.000,00	220.000,00

Documento Assinado Digitalmente por: MARIA JOSE CASTRO TENORIO
Acesse em: https://cei.ce.gov.br/validador/validador.jspx?codigo_documento=34648701-1b22-4a8e-8783-25a5ba347d92



DEMONSTRATIVO DE COMPATIBILIDADE ENTRE O PPA E LOA

PPA 2014 - 2017 - Valores em R\$

		Valor global	2014	2015	2016	2017	Total
1 - Recursos Próprios - 0.1.00		0,00	10.000,00	10.000,00	100.000,00	100.000,00	220.000,00
936 - 3.3.90.39.00		0,00	24.000,00	24.000,00	24.000,00	24.000,00	96.000,00
1 - Recursos Próprios - 0.1.00		0,00	24.000,00	24.000,00	24.000,00	24.000,00	96.000,00
Unidade Orçamentária: 20002 - DEPARTAMENTO DE SANEAMENTO, OBRAS E RODOVI		0,00	8.084.000,00	9.123.050,00	3.887.000,00	3.757.820,00	24.851.870,00
Função:	15 - Urbanismo	0,00	6.922.000,00	8.241.050,00	3.364.000,00	3.251.820,00	21.778.870,00
Subfunção:	451 - Infra-Estrutura Urbana	0,00	660.000,00	2.162.050,00	1.330.000,00	1.422.820,00	5.574.870,00
Programa:	1501 - HUMANIZAÇÃO E URBANIZAÇÃO DE ÁREAS PÚBLICAS	0,00	660.000,00	2.162.050,00	1.330.000,00	1.422.820,00	5.574.870,00
Ação:	1.76 - Reequipamento, aquisições de veículos e material permanente para o	0,00	120.000,00	360.000,00	320.000,00	110.000,00	910.000,00
198 - 4.4.90.52.00		0,00	120.000,00	360.000,00	320.000,00	110.000,00	910.000,00
1 - Recursos Próprios - 0.1.00		0,00	120.000,00	60.000,00	20.000,00	10.000,00	210.000,00
18 - Outros Convênios - 0.1.24		0,00	0,00	300.000,00	300.000,00	100.000,00	700.000,00
Ação:	1.77 - Construções, reformas, ampliações e outras obras e instalações do programa	0,00	160.000,00	100.000,00	60.000,00	70.000,00	390.000,00
197 - 4.4.90.51.00		0,00	160.000,00	100.000,00	60.000,00	70.000,00	390.000,00
1 - Recursos Próprios - 0.1.00		0,00	100.000,00	50.000,00	10.000,00	10.000,00	170.000,00
18 - Outros Convênios - 0.1.24		0,00	0,00	50.000,00	50.000,00	60.000,00	160.000,00
24 - Alienação de Bens - 0.1.89		0,00	60.000,00	0,00	0,00	0,00	60.000,00
Ação:	2.120 - Manutenção das ações vinculadas ao programa Humanização e Urbanização	0,00	380.000,00	1.702.050,00	950.000,00	1.242.820,00	4.274.870,00
1028 - 3.3.90.30.00		0,00	100.000,00	500.000,00	170.000,00	120.000,00	890.000,00
1 - Recursos Próprios - 0.1.00		0,00	100.000,00	500.000,00	170.000,00	120.000,00	890.000,00
825 - 3.3.90.36.00		0,00	180.000,00	180.000,00	80.000,00	80.000,00	520.000,00
1 - Recursos Próprios - 0.1.00		0,00	180.000,00	180.000,00	80.000,00	80.000,00	520.000,00
831 - 3.3.90.39.00		0,00	100.000,00	1.022.050,00	700.000,00	1.042.820,00	2.864.870,00
1 - Recursos Próprios - 0.1.00		0,00	100.000,00	1.022.050,00	700.000,00	1.042.820,00	2.864.870,00
Subfunção:	452 - Serviços Urbanos	0,00	5.849.000,00	5.816.000,00	1.905.000,00	1.805.000,00	15.375.000,00
Programa:	1505 - INFRAESTRUTURA URBANA	0,00	5.849.000,00	5.816.000,00	1.905.000,00	1.805.000,00	15.375.000,00
Ação:	1.92 - Pavimentação de vias públicas, com paralelepípedos, granitos e outros tipos	0,00	4.366.000,00	5.145.000,00	1.400.000,00	1.400.000,00	12.311.000,00
218 - 4.4.90.51.00		0,00	4.366.000,00	5.145.000,00	1.400.000,00	1.400.000,00	12.311.000,00
1 - Recursos Próprios - 0.1.00		0,00	300.000,00	300.000,00	100.000,00	20.000,00	720.000,00
18 - Outros Convênios - 0.1.24		0,00	1.000.000,00	1.500.000,00	800.000,00	860.000,00	4.160.000,00
21 - Outras Operações de Crédito - 0.1.83		0,00	3.066.000,00	3.345.000,00	500.000,00	520.000,00	7.431.000,00
Ação:	1.93 - Construção, reforma e/ou ampliação de cemitérios	0,00	60.000,00	20.000,00	20.000,00	20.000,00	120.000,00
220 - 4.4.90.51.00		0,00	60.000,00	20.000,00	20.000,00	20.000,00	120.000,00
1 - Recursos Próprios - 0.1.00		0,00	60.000,00	20.000,00	20.000,00	20.000,00	120.000,00
Ação:	1.94 - Construção, reforma e/ou ampliação de praças, parques e jardins	0,00	140.000,00	165.000,00	159.000,00	201.000,00	665.000,00
223 - 4.4.90.51.00		0,00	140.000,00	165.000,00	159.000,00	201.000,00	665.000,00
1 - Recursos Próprios - 0.1.00		0,00	80.000,00	80.000,00	80.000,00	80.000,00	320.000,00
18 - Outros Convênios - 0.1.24		0,00	0,00	80.000,00	80.000,00	80.000,00	320.000,00
24 - Alienação de Bens - 0.1.89		0,00	0,00	65.000,00	69.000,00	71.000,00	205.000,00



DEMONSTRATIVO DE COMPATIBILIDADE ENTRE O PPA E LOA

PPA 2014 - 2017 - Valores em R\$

		Valor global	2014	2015	2016	2017	Total
Ação:	1.100 - Construção, reforma e/ou ampliação de muros, rampas, escadarias e outros	0,00	80.000,00	20.000,00	20.000,00	10.000,00	130.000,00
	231 - 4.4.90.51.00	0,00	80.000,00	20.000,00	20.000,00	10.000,00	130.000,00
	1 - Recursos Próprios - 0.1.00	0,00	80.000,00	20.000,00	20.000,00	10.000,00	130.000,00
Ação:	1.101 - Recapeamento Asfáltico	0,00	580.000,00	0,00	0,00	0,00	580.000,00
	234 - 4.4.90.51.00	0,00	580.000,00	0,00	0,00	0,00	580.000,00
	1 - Recursos Próprios - 0.1.00	0,00	80.000,00	0,00	0,00	0,00	80.000,00
	18 - Outros Convênios - 0.1.24	0,00	500.000,00	0,00	0,00	0,00	500.000,00
Ação:	1.103 - Desapropriação de imóveis	0,00	100.000,00	83.000,00	86.000,00	89.000,00	358.000,00
	237 - 4.4.90.61.00	0,00	50.000,00	30.000,00	30.000,00	30.000,00	140.000,00
	1 - Recursos Próprios - 0.1.00	0,00	50.000,00	30.000,00	30.000,00	30.000,00	140.000,00
	948 - 4.5.90.61.00	0,00	50.000,00	53.000,00	56.000,00	59.000,00	218.000,00
	1 - Recursos Próprios - 0.1.00	0,00	50.000,00	53.000,00	56.000,00	59.000,00	218.000,00
Ação:	1.104 - Construção, reforma e/ou ampliação de prédios públicos	0,00	120.000,00	100.000,00	30.000,00	15.000,00	265.000,00
	238 - 4.4.90.51.00	0,00	120.000,00	100.000,00	30.000,00	15.000,00	265.000,00
	1 - Recursos Próprios - 0.1.00	0,00	120.000,00	100.000,00	30.000,00	15.000,00	265.000,00
Ação:	1.106 - Execução de obras estruturadoras na sede do município, incluindo expansão	0,00	243.000,00	203.000,00	120.000,00	35.000,00	601.000,00
	242 - 4.4.90.51.00	0,00	243.000,00	203.000,00	120.000,00	35.000,00	601.000,00
	1 - Recursos Próprios - 0.1.00	0,00	120.000,00	80.000,00	20.000,00	20.000,00	240.000,00
	18 - Outros Convênios - 0.1.24	0,00	123.000,00	123.000,00	100.000,00	15.000,00	361.000,00
Ação:	1.111 - Construção, reforma e/ou ampliações de sedes administrativas	0,00	100.000,00	50.000,00	50.000,00	25.000,00	225.000,00
	245 - 4.4.90.51.00	0,00	100.000,00	50.000,00	50.000,00	25.000,00	225.000,00
	1 - Recursos Próprios - 0.1.00	0,00	100.000,00	50.000,00	50.000,00	25.000,00	225.000,00
Ação:	1.114 - Construção, reforma e/ou ampliação de canais	0,00	60.000,00	30.000,00	20.000,00	10.000,00	120.000,00
	258 - 4.4.90.51.00	0,00	60.000,00	30.000,00	20.000,00	10.000,00	120.000,00
	1 - Recursos Próprios - 0.1.00	0,00	60.000,00	30.000,00	20.000,00	10.000,00	120.000,00
Subfunção:	453 - Transportes Coletivos Urbanos	0,00	413.000,00	263.000,00	129.000,00	24.000,00	829.000,00
Programa:	1502 - TERMINAL ALTERNATIVO	0,00	413.000,00	263.000,00	129.000,00	24.000,00	829.000,00
Ação:	1.78 - Construções, reformas, ampliações e outras obras e instalações do programa	0,00	300.000,00	150.000,00	120.000,00	15.000,00	585.000,00
	201 - 4.4.90.51.00	0,00	300.000,00	150.000,00	120.000,00	15.000,00	585.000,00
	1 - Recursos Próprios - 0.1.00	0,00	200.000,00	50.000,00	20.000,00	10.000,00	280.000,00
	18 - Outros Convênios - 0.1.24	0,00	100.000,00	100.000,00	100.000,00	5.000,00	305.000,00
Ação:	2.122 - Manutenção das ações vinculadas ao programa de Modernização do	0,00	113.000,00	113.000,00	9.000,00	9.000,00	244.000,00
	200 - 3.3.90.30.00	0,00	35.000,00	35.000,00	5.000,00	5.000,00	80.000,00
	1 - Recursos Próprios - 0.1.00	0,00	35.000,00	35.000,00	5.000,00	5.000,00	80.000,00
	858 - 3.3.90.36.00	0,00	30.000,00	30.000,00	2.000,00	2.000,00	64.000,00
	1 - Recursos Próprios - 0.1.00	0,00	30.000,00	30.000,00	2.000,00	2.000,00	64.000,00
	864 - 3.3.90.39.00	0,00	48.000,00	48.000,00	2.000,00	2.000,00	100.000,00
	1 - Recursos Próprios - 0.1.00	0,00	48.000,00	48.000,00	2.000,00	2.000,00	100.000,00



Documento Assinado Digitalmente por: MARIA JOSE CASTRO TENORIO
 Acesso em: https://eic://eic/ce/validaDoc.aspx?codigo_documento=34048701-1b22-4a8e-8783-25a5ba347d92

DEMONSTRATIVO DE COMPATIBILIDADE ENTRE O PPA E LOA

PPA 2014 - 2017 - Valores em R\$

		Valor global	2014	2015	2016	2017	Total
Função:	17 - Saneamento	0,00	887.000,00	747.000,00	478.000,00	476.000,00	2.588.000,00
Subfunção:	511 - Saneamento Básico Rural	0,00	407.000,00	337.000,00	233.000,00	331.000,00	1.308.000,00
Programa:	1701 - SANEAMENTO AMBIENTAL	0,00	292.000,00	222.000,00	178.000,00	296.000,00	988.000,00
Ação:	1.40 - Construções, reformas, ampliações e outras obras e instalações do programa	0,00	220.000,00	150.000,00	120.000,00	120.000,00	610.000,00
	119 - 4.4.90.51.00	0,00	220.000,00	150.000,00	120.000,00	120.000,00	610.000,00
	1 - Recursos Próprios - 0.1.00	0,00	120.000,00	50.000,00	20.000,00	20.000,00	210.000,00
	18 - Outros Convênios - 0.1.24	0,00	100.000,00	100.000,00	100.000,00	100.000,00	400.000,00
Ação:	2.78 - Manutenção do sistema de saneamento urbano do município	0,00	72.000,00	72.000,00	58.000,00	176.000,00	378.000,00
	123 - 3.3.90.30.00	0,00	12.000,00	12.000,00	12.000,00	130.000,00	166.000,00
	1 - Recursos Próprios - 0.1.00	0,00	12.000,00	12.000,00	12.000,00	130.000,00	166.000,00
	924 - 3.3.90.36.00	0,00	24.000,00	24.000,00	10.000,00	10.000,00	68.000,00
	1 - Recursos Próprios - 0.1.00	0,00	24.000,00	24.000,00	10.000,00	10.000,00	68.000,00
	929 - 3.3.90.39.00	0,00	36.000,00	36.000,00	36.000,00	36.000,00	144.000,00
	1 - Recursos Próprios - 0.1.00	0,00	36.000,00	36.000,00	36.000,00	36.000,00	144.000,00
Programa:	1702 - SANEAMENTO RURAL SIMPLIFICADO	0,00	115.000,00	115.000,00	55.000,00	35.000,00	320.000,00
Ação:	1.43 - Construção e reforma de privadas Higiênicas e sistema simplificado de	0,00	40.000,00	40.000,00	40.000,00	20.000,00	140.000,00
	128 - 4.4.90.51.00	0,00	40.000,00	40.000,00	40.000,00	20.000,00	140.000,00
	1 - Recursos Próprios - 0.1.00	0,00	10.000,00	10.000,00	10.000,00	10.000,00	40.000,00
	18 - Outros Convênios - 0.1.24	0,00	30.000,00	30.000,00	30.000,00	10.000,00	100.000,00
Ação:	2.81 - Manutenção das atividades gerais do programa Saneamento Rural	0,00	75.000,00	75.000,00	15.000,00	15.000,00	180.000,00
	132 - 3.3.90.30.00	0,00	25.000,00	25.000,00	5.000,00	5.000,00	60.000,00
	1 - Recursos Próprios - 0.1.00	0,00	25.000,00	25.000,00	5.000,00	5.000,00	60.000,00
	939 - 3.3.90.36.00	0,00	15.000,00	15.000,00	5.000,00	5.000,00	40.000,00
	1 - Recursos Próprios - 0.1.00	0,00	15.000,00	15.000,00	5.000,00	5.000,00	40.000,00
	940 - 3.3.90.39.00	0,00	35.000,00	35.000,00	5.000,00	5.000,00	80.000,00
	1 - Recursos Próprios - 0.1.00	0,00	35.000,00	35.000,00	5.000,00	5.000,00	80.000,00
Subfunção:	512 - Saneamento Básico Urbano	0,00	480.000,00	410.000,00	245.000,00	145.000,00	1.280.000,00
Programa:	1701 - SANEAMENTO AMBIENTAL	0,00	480.000,00	410.000,00	245.000,00	145.000,00	1.280.000,00
Ação:	1.40 - Construções, reformas, ampliações e outras obras e instalações do programa	0,00	300.000,00	230.000,00	215.000,00	115.000,00	860.000,00
	121 - 4.4.90.51.00	0,00	300.000,00	230.000,00	215.000,00	115.000,00	860.000,00
	1 - Recursos Próprios - 0.1.00	0,00	100.000,00	30.000,00	15.000,00	15.000,00	160.000,00
	18 - Outros Convênios - 0.1.24	0,00	200.000,00	200.000,00	200.000,00	100.000,00	700.000,00
Ação:	2.78 - Manutenção do sistema de saneamento urbano do município	0,00	180.000,00	180.000,00	30.000,00	30.000,00	420.000,00
	126 - 3.3.90.30.00	0,00	60.000,00	60.000,00	10.000,00	10.000,00	140.000,00
	1 - Recursos Próprios - 0.1.00	0,00	60.000,00	60.000,00	10.000,00	10.000,00	140.000,00
	932 - 3.3.90.36.00	0,00	48.000,00	48.000,00	10.000,00	10.000,00	116.000,00
	1 - Recursos Próprios - 0.1.00	0,00	48.000,00	48.000,00	10.000,00	10.000,00	116.000,00
	933 - 3.3.90.39.00	0,00	72.000,00	72.000,00	10.000,00	10.000,00	144.000,00
	1 - Recursos Próprios - 0.1.00	0,00	72.000,00	72.000,00	10.000,00	10.000,00	144.000,00

http://www.pesqueira.pe.gov.br/validador_documento.php?documento=24487011b22-4a8e-8782-25a5ba347d92



DEMONSTRATIVO DE COMPATIBILIDADE ENTRE O PPA E LOA

PPA 2014 - 2017 - Valores em R\$

	Valor global	2014	2015	2016	2017	Total
1 - Recursos Próprios - 0.1.00	0,00	72.000,00	72.000,00	10.000,00	10.000,00	164.000,00
Função: 26 - Transporte	0,00	275.000,00	135.000,00	45.000,00	30.000,00	485.000,00
Subfunção: 782 - Transporte Rodoviário	0,00	275.000,00	135.000,00	45.000,00	30.000,00	485.000,00
Programa: 2601 - TRANSPORTE TERMINAIS RODOVIARIOS ALTERNATIVOS E SINALIZAÇÃO U	0,00	275.000,00	135.000,00	45.000,00	30.000,00	485.000,00
Ação: 1.110 - Construção, reforma e/ou ampliação de terminais de transporte alternativos	0,00	200.000,00	60.000,00	30.000,00	15.000,00	305.000,00
275 - 4.4.90.51.00	0,00	100.000,00	30.000,00	20.000,00	10.000,00	160.000,00
1 - Recursos Próprios - 0.1.00	0,00	100.000,00	30.000,00	20.000,00	10.000,00	160.000,00
979 - 4.4.90.52.00	0,00	100.000,00	30.000,00	10.000,00	5.000,00	145.000,00
1 - Recursos Próprios - 0.1.00	0,00	100.000,00	30.000,00	10.000,00	5.000,00	145.000,00
Ação: 2.154 - Manutenção das atividades gerais do programa de transporte, terminais	0,00	75.000,00	75.000,00	15.000,00	15.000,00	180.000,00
276 - 3.3.90.30.00	0,00	30.000,00	30.000,00	5.000,00	5.000,00	70.000,00
1 - Recursos Próprios - 0.1.00	0,00	30.000,00	30.000,00	5.000,00	5.000,00	70.000,00
985 - 3.3.90.36.00	0,00	20.000,00	20.000,00	5.000,00	5.000,00	50.000,00
1 - Recursos Próprios - 0.1.00	0,00	20.000,00	20.000,00	5.000,00	5.000,00	50.000,00
986 - 3.3.90.39.00	0,00	25.000,00	25.000,00	5.000,00	5.000,00	60.000,00
1 - Recursos Próprios - 0.1.00	0,00	25.000,00	25.000,00	5.000,00	5.000,00	60.000,00
Unidade Orçamentária: 20004 - DEPARTAMENTO DE URBANISMO	0,00	910.000,00	1.299.000,00	525.000,00	320.000,00	3.054.000,00
Função: 15 - Urbanismo	0,00	300.000,00	709.000,00	390.000,00	205.000,00	1.604.000,00
Subfunção: 452 - Serviços Urbanos	0,00	300.000,00	709.000,00	390.000,00	205.000,00	1.604.000,00
Programa: 1505 - INFRAESTRUTURA URBANA	0,00	300.000,00	709.000,00	390.000,00	205.000,00	1.604.000,00
Ação: 1.105 - Construção, reforma e/ou ampliação do sistema de iluminação pública e	0,00	300.000,00	209.000,00	100.000,00	70.000,00	679.000,00
240 - 4.4.90.51.00	0,00	150.000,00	109.000,00	50.000,00	30.000,00	339.000,00
1 - Recursos Próprios - 0.1.00	0,00	150.000,00	109.000,00	50.000,00	30.000,00	339.000,00
951 - 4.4.90.52.00	0,00	150.000,00	100.000,00	50.000,00	40.000,00	340.000,00
1 - Recursos Próprios - 0.1.00	0,00	150.000,00	100.000,00	50.000,00	40.000,00	340.000,00
Ação: 2.187 - Manutenção do sistema de iluminação pública e redes de distribuição	0,00	0,00	500.000,00	290.000,00	135.000,00	925.000,00
1178 - 3.3.90.30.00	0,00	0,00	200.000,00	200.000,00	60.000,00	460.000,00
1 - Recursos Próprios - 0.1.00	0,00	0,00	200.000,00	200.000,00	60.000,00	460.000,00
1179 - 3.3.90.36.00	0,00	0,00	100.000,00	40.000,00	20.000,00	160.000,00
1 - Recursos Próprios - 0.1.00	0,00	0,00	100.000,00	40.000,00	20.000,00	160.000,00
1180 - 3.3.90.39.00	0,00	0,00	200.000,00	50.000,00	55.000,00	305.000,00
1 - Recursos Próprios - 0.1.00	0,00	0,00	200.000,00	50.000,00	55.000,00	305.000,00
Função: 25 - Energia	0,00	610.000,00	590.000,00	135.000,00	115.000,00	1.450.000,00
Subfunção: 752 - Energia Elétrica	0,00	610.000,00	590.000,00	135.000,00	115.000,00	1.450.000,00
Programa: 2501 - ELETRIFICAÇÃO RURAL E ILUMINAÇÃO PÚBLICA	0,00	610.000,00	590.000,00	135.000,00	115.000,00	1.450.000,00
Ação: 1.109 - Aquisições de postes, transformadores e outros materiais	0,00	30.000,00	10.000,00	10.000,00	10.000,00	60.000,00
268 - 4.4.90.52.00	0,00	30.000,00	10.000,00	10.000,00	10.000,00	60.000,00
1 - Recursos Próprios - 0.1.00	0,00	30.000,00	10.000,00	10.000,00	10.000,00	60.000,00



Doc: 1180 - 3.3.90.39.00 - 0,00 - 0,00 - 200.000,00 - 50.000,00 - 55.000,00 - 305.000,00
Doc: 1179 - 3.3.90.36.00 - 0,00 - 0,00 - 100.000,00 - 40.000,00 - 20.000,00 - 160.000,00
Doc: 1178 - 3.3.90.30.00 - 0,00 - 0,00 - 200.000,00 - 200.000,00 - 60.000,00 - 460.000,00
Doc: 240 - 4.4.90.51.00 - 0,00 - 150.000,00 - 109.000,00 - 50.000,00 - 30.000,00 - 339.000,00
Doc: 951 - 4.4.90.52.00 - 0,00 - 150.000,00 - 100.000,00 - 50.000,00 - 40.000,00 - 340.000,00
Doc: 985 - 3.3.90.36.00 - 0,00 - 20.000,00 - 20.000,00 - 5.000,00 - 5.000,00 - 50.000,00
Doc: 986 - 3.3.90.39.00 - 0,00 - 25.000,00 - 25.000,00 - 5.000,00 - 5.000,00 - 60.000,00
Doc: 276 - 3.3.90.30.00 - 0,00 - 30.000,00 - 30.000,00 - 5.000,00 - 5.000,00 - 70.000,00
Doc: 275 - 4.4.90.51.00 - 0,00 - 100.000,00 - 30.000,00 - 20.000,00 - 10.000,00 - 160.000,00
Doc: 979 - 4.4.90.52.00 - 0,00 - 100.000,00 - 30.000,00 - 10.000,00 - 5.000,00 - 145.000,00
Doc: 268 - 4.4.90.52.00 - 0,00 - 30.000,00 - 10.000,00 - 10.000,00 - 10.000,00 - 60.000,00

DEMONSTRATIVO DE COMPATIBILIDADE ENTRE O PPA E LOA

PPA 2014 - 2017 - Valores em R\$

		Valor global	2014	2015	2016	2017	Total
Ação:	2.152 - Projeto de eletrificação rural	0,00	180.000,00	180.000,00	25.000,00	25.000,00	410.000,00
	266 - 3.3.90.30.00	0,00	40.000,00	40.000,00	10.000,00	10.000,00	100.000,00
	1 - Recursos Próprios - 0.1.00	0,00	40.000,00	40.000,00	10.000,00	10.000,00	100.000,00
	968 - 3.3.90.36.00	0,00	60.000,00	60.000,00	5.000,00	5.000,00	130.000,00
	1 - Recursos Próprios - 0.1.00	0,00	60.000,00	60.000,00	5.000,00	5.000,00	130.000,00
	969 - 3.3.90.39.00	0,00	80.000,00	80.000,00	10.000,00	10.000,00	180.000,00
	1 - Recursos Próprios - 0.1.00	0,00	80.000,00	80.000,00	10.000,00	10.000,00	180.000,00
Ação:	2.153 - Manutenção das ações vinculadas a eletrificação rural e iluminação publica	0,00	400.000,00	400.000,00	100.000,00	80.000,00	980.000,00
	270 - 3.3.90.30.00	0,00	200.000,00	200.000,00	70.000,00	50.000,00	520.000,00
	1 - Recursos Próprios - 0.1.00	0,00	200.000,00	200.000,00	70.000,00	50.000,00	520.000,00
	974 - 3.3.90.36.00	0,00	100.000,00	100.000,00	10.000,00	10.000,00	220.000,00
	1 - Recursos Próprios - 0.1.00	0,00	100.000,00	100.000,00	10.000,00	10.000,00	220.000,00
	976 - 3.3.90.39.00	0,00	100.000,00	100.000,00	20.000,00	20.000,00	240.000,00
	1 - Recursos Próprios - 0.1.00	0,00	100.000,00	100.000,00	20.000,00	20.000,00	240.000,00
Unidade Orçamentária:	21001 - CONSÓRCIO DOS MUNICÍPIOS PERNAMBUCANOS - C	0,00	0,00	0,00	0,00	136.000,00	136.000,00
Função:	4 - Administração	0,00	0,00	0,00	0,00	136.000,00	136.000,00
Subfunção:	122 - Administração Geral	0,00	0,00	0,00	0,00	136.000,00	136.000,00
Programa:	5 - Manutenção de Consórcio Público	0,00	0,00	0,00	0,00	136.000,00	136.000,00
Ação:	2.205 - Gestão das Ações Administrativas do COMUPE	0,00	0,00	0,00	0,00	136.000,00	136.000,00
	1350 - 3.1.90.04.00	0,00	0,00	0,00	0,00	5.500,00	5.500,00
	43 - Consórcio Público - Recursos Próprios -	0,00	0,00	0,00	0,00	5.500,00	5.500,00
	1358 - 3.1.90.11.00	0,00	0,00	0,00	0,00	34.000,00	34.000,00
	43 - Consórcio Público - Recursos Próprios -	0,00	0,00	0,00	0,00	34.000,00	34.000,00
	1366 - 3.1.90.13.00	0,00	0,00	0,00	0,00	10.000,00	10.000,00
	43 - Consórcio Público - Recursos Próprios -	0,00	0,00	0,00	0,00	10.000,00	10.000,00
	1353 - 3.1.90.34.00	0,00	0,00	0,00	0,00	6.300,00	6.300,00
	43 - Consórcio Público - Recursos Próprios -	0,00	0,00	0,00	0,00	6.300,00	6.300,00
	1361 - 3.1.90.37.00	0,00	0,00	0,00	0,00	3.000,00	3.000,00
	43 - Consórcio Público - Recursos Próprios -	0,00	0,00	0,00	0,00	3.000,00	3.000,00
	1356 - 3.1.90.91.00	0,00	0,00	0,00	0,00	3.000,00	3.000,00
	43 - Consórcio Público - Recursos Próprios -	0,00	0,00	0,00	0,00	3.000,00	3.000,00
	1347 - 3.1.90.92.00	0,00	0,00	0,00	0,00	3.000,00	3.000,00
	43 - Consórcio Público - Recursos Próprios -	0,00	0,00	0,00	0,00	3.000,00	3.000,00
	1364 - 3.3.90.14.00	0,00	0,00	0,00	0,00	2.100,00	2.100,00
	43 - Consórcio Público - Recursos Próprios -	0,00	0,00	0,00	0,00	2.100,00	2.100,00
	1351 - 3.3.90.30.00	0,00	0,00	0,00	0,00	8.400,00	8.400,00
	43 - Consórcio Público - Recursos Próprios -	0,00	0,00	0,00	0,00	8.400,00	8.400,00
	1359 - 3.3.90.33.00	0,00	0,00	0,00	0,00	2.400,00	2.400,00
	43 - Consórcio Público - Recursos Próprios -	0,00	0,00	0,00	0,00	2.400,00	2.400,00

Documento Assinado Digitalmente por: MARIA JOSE CASTRO TENORIO
 Acesso em: https://ceice.gov.br/eppp/validaDoc?semCodigo=documento:34648701-1b22-4a8e-8783-25a5ba347d92





DEMONSTRATIVO DE COMPATIBILIDADE ENTRE O PPA E LOA

PPA 2014 - 2017 - Valores em R\$

	Valor global	2014	2015	2016	2017	Total
1371 - 3.3.90.35.00	0,00	0,00	0,00	0,00	15.000,00	15.000,00
43 - Consórcio Público - Recursos Próprios -	0,00	0,00	0,00	0,00	15.000,00	15.000,00
1354 - 3.3.90.36.00	0,00	0,00	0,00	0,00	4.000,00	4.000,00
43 - Consórcio Público - Recursos Próprios -	0,00	0,00	0,00	0,00	4.000,00	4.000,00
1362 - 3.3.90.39.00	0,00	0,00	0,00	0,00	14.200,00	14.200,00
43 - Consórcio Público - Recursos Próprios -	0,00	0,00	0,00	0,00	14.200,00	14.200,00
1348 - 3.3.90.46.00	0,00	0,00	0,00	0,00	3.000,00	3.000,00
43 - Consórcio Público - Recursos Próprios -	0,00	0,00	0,00	0,00	3.000,00	3.000,00
1357 - 3.3.90.47.00	0,00	0,00	0,00	0,00	800,00	800,00
43 - Consórcio Público - Recursos Próprios -	0,00	0,00	0,00	0,00	800,00	800,00
1365 - 3.3.90.91.00	0,00	0,00	0,00	0,00	3.000,00	3.000,00
43 - Consórcio Público - Recursos Próprios -	0,00	0,00	0,00	0,00	3.000,00	3.000,00
1352 - 3.3.90.92.00	0,00	0,00	0,00	0,00	4.000,00	4.000,00
43 - Consórcio Público - Recursos Próprios -	0,00	0,00	0,00	0,00	4.000,00	4.000,00
1360 - 3.3.90.93.00	0,00	0,00	0,00	0,00	800,00	800,00
43 - Consórcio Público - Recursos Próprios -	0,00	0,00	0,00	0,00	800,00	800,00
1372 - 3.3.90.96.00	0,00	0,00	0,00	0,00	3.000,00	3.000,00
43 - Consórcio Público - Recursos Próprios -	0,00	0,00	0,00	0,00	3.000,00	3.000,00
1355 - 4.4.90.51.00	0,00	0,00	0,00	0,00	3.000,00	3.000,00
43 - Consórcio Público - Recursos Próprios -	0,00	0,00	0,00	0,00	3.000,00	3.000,00
1363 - 4.4.90.52.00	0,00	0,00	0,00	0,00	4.500,00	4.500,00
43 - Consórcio Público - Recursos Próprios -	0,00	0,00	0,00	0,00	4.500,00	4.500,00
1349 - 4.4.90.61.00	0,00	0,00	0,00	0,00	3.000,00	3.000,00
43 - Consórcio Público - Recursos Próprios -	0,00	0,00	0,00	0,00	3.000,00	3.000,00
Unidade Gestora: 3 - Fundo Municipal de Saúde de Pesseira	0,00	24.625.200,00	25.355.284,00	30.620.600,00	33.302.300,00	113.903.384,00
Unidade Orçamentária: 16001 - DEPARTAMENTO DE ADMINISTRAÇÃO	0,00	7.321.200,00	8.196.000,00	13.066.000,00	15.314.300,00	43.897.500,00
Função: 10 - Saúde	0,00	7.321.200,00	8.196.000,00	13.066.000,00	15.314.300,00	43.897.500,00
Subfunção: 122 - Administração Geral	0,00	7.321.200,00	8.196.000,00	13.066.000,00	15.314.300,00	43.897.500,00
Programa: 1005 - GESTÃO ADMINISTRATIVA DA SAÚDE	0,00	7.321.200,00	8.196.000,00	13.066.000,00	15.314.300,00	43.897.500,00
Ação: 1.41 - Reequipamento, aquisições de veículos e material permanente para a Gestão	0,00	526.000,00	187.600,00	215.000,00	185.000,00	1.113.600,00
95 - 4.4.90.52.00	0,00	526.000,00	187.600,00	215.000,00	185.000,00	1.113.600,00
3 - Impostos e Transferências Saúde - 0.1.02	0,00	20.000,00	10.000,00	50.000,00	60.000,00	140.000,00
8 - Recursos Transferidos pelo SUS - 0.1.71	0,00	506.000,00	0,00	0,00	0,00	506.000,00
35 - Investimentos para o SUS - 0.1.71	0,00	0,00	115.000,00	100.000,00	60.000,00	275.000,00
37 - Outros Recursos Vinculados ao SUS - 0.1.71	0,00	0,00	62.600,00	65.000,00	65.000,00	192.600,00
Ação: 1.42 - Construções, reformas, ampliações e outras obras e instalações	0,00	360.000,00	240.400,00	246.000,00	230.000,00	1.076.400,00
94 - 4.4.90.51.00	0,00	230.000,00	164.400,00	170.000,00	160.000,00	624.400,00
3 - Impostos e Transferências Saúde - 0.1.02	0,00	30.000,00	0,00	80.000,00	70.000,00	180.000,00
8 - Recursos Transferidos pelo SUS - 0.1.71	0,00	200.000,00	0,00	0,00	0,00	200.000,00



Documento Assinado Digitalmente por: MARIA JOSE CASTRO TENORIO
 Acesso em: https://pdp.validadoc.com.br/codigo_documento:34948701-1b22-4a8e-83-25a5ba347d92

DEMONSTRATIVO DE COMPATIBILIDADE ENTRE O PPA E LOA

PPA 2014 - 2017 - Valores em R\$

		Valor global	2014	2015	2016	2017	Total
	35 - Investimentos para o SUS - 0.1.71	0,00	0,00	30.000,00	30.000,00	30.000,00	90.000,00
	37 - Outros Recursos Vinculados ao SUS - 0.1.71	0,00	0,00	54.400,00	60.000,00	60.000,00	174.400,00
	843 - 4.4.90.61.00	0,00	130.000,00	76.000,00	76.000,00	70.000,00	352.000,00
	3 - Impostos e Transferências Saúde - 0.1.02	0,00	10.000,00	40.000,00	40.000,00	40.000,00	130.000,00
	8 - Recursos Transferidos pelo SUS - 0.1.71	0,00	120.000,00	0,00	0,00	0,00	120.000,00
	35 - Investimentos para o SUS - 0.1.71	0,00	0,00	36.000,00	36.000,00	30.000,00	102.000,00
Ação:	1.129 - Manutenção das ações de Alimentação e Nutrição	0,00	30.000,00	2.000,00	50.000,00	50.000,00	132.000,00
	368 - 3.3.90.32.00	0,00	30.000,00	2.000,00	50.000,00	50.000,00	132.000,00
	3 - Impostos e Transferências Saúde - 0.1.02	0,00	30.000,00	2.000,00	50.000,00	50.000,00	132.000,00
Ação:	2.79 - Gestão administrativa da saúde e qualificação da gestão do SUS	0,00	6.405.200,00	7.766.000,00	12.555.000,00	14.849.300,00	41.575.500,00
	93 - 3.1.90.04.00	0,00	2.900.000,00	3.676.000,00	5.000.000,00	5.500.000,00	17.076.000,00
	3 - Impostos e Transferências Saúde - 0.1.02	0,00	2.900.000,00	3.676.000,00	5.000.000,00	5.500.000,00	17.076.000,00
	845 - 3.1.90.11.00	0,00	1.600.000,00	2.400.000,00	4.000.000,00	5.700.000,00	13.700.000,00
	3 - Impostos e Transferências Saúde - 0.1.02	0,00	1.600.000,00	2.400.000,00	4.000.000,00	5.700.000,00	13.700.000,00
	847 - 3.1.90.13.00	0,00	815.200,00	700.000,00	1.700.000,00	1.500.000,00	4.715.200,00
	3 - Impostos e Transferências Saúde - 0.1.02	0,00	815.200,00	700.000,00	1.700.000,00	1.500.000,00	4.715.200,00
	848 - 3.1.90.16.00	0,00	15.000,00	2.000,00	2.000,00	2.000,00	21.000,00
	3 - Impostos e Transferências Saúde - 0.1.02	0,00	15.000,00	2.000,00	2.000,00	2.000,00	21.000,00
	1272 - 3.1.90.91.00	0,00	0,00	0,00	10.000,00	10.000,00	20.000,00
	3 - Impostos e Transferências Saúde - 0.1.02	0,00	0,00	0,00	10.000,00	10.000,00	20.000,00
	849 - 3.1.90.92.00	0,00	60.000,00	2.000,00	2.000,00	2.000,00	66.000,00
	3 - Impostos e Transferências Saúde - 0.1.02	0,00	60.000,00	2.000,00	2.000,00	2.000,00	66.000,00
	861 - 3.1.90.96.00	0,00	10.000,00	2.000,00	2.000,00	2.000,00	16.000,00
	3 - Impostos e Transferências Saúde - 0.1.02	0,00	10.000,00	2.000,00	2.000,00	2.000,00	16.000,00
	863 - 3.1.91.13.00	0,00	480.000,00	480.000,00	700.000,00	800.000,00	2.460.000,00
	3 - Impostos e Transferências Saúde - 0.1.02	0,00	480.000,00	480.000,00	700.000,00	800.000,00	2.460.000,00
	867 - 3.1.95.04.00	0,00	60.000,00	3.000,00	3.000,00	0,00	66.000,00
	3 - Impostos e Transferências Saúde - 0.1.02	0,00	60.000,00	3.000,00	3.000,00	0,00	66.000,00
	873 - 3.3.50.43.00	0,00	10.000,00	2.000,00	2.000,00	2.000,00	16.000,00
	3 - Impostos e Transferências Saúde - 0.1.02	0,00	10.000,00	2.000,00	2.000,00	2.000,00	16.000,00
	1343 - 3.3.72.30.00	0,00	0,00	0,00	0,00	130.000,00	130.000,00
	3 - Impostos e Transferências Saúde - 0.1.02	0,00	0,00	0,00	0,00	130.000,00	130.000,00
	37 - Outros Recursos Vinculados ao SUS - 0.1.71	0,00	0,00	0,00	0,00	30.000,00	30.000,00
	868 - 3.3.90.14.00	0,00	30.000,00	100.000,00	200.000,00	150.000,00	480.000,00
	3 - Impostos e Transferências Saúde - 0.1.02	0,00	30.000,00	100.000,00	200.000,00	150.000,00	480.000,00
	869 - 3.3.90.30.00	0,00	170.000,00	28.635,00	28.000,00	176.000,00	396.635,00
	3 - Impostos e Transferências Saúde - 0.1.02	0,00	170.000,00	28.635,00	28.000,00	176.000,00	396.635,00
	37 - Outros Recursos Vinculados ao SUS - 0.1.71	0,00	0,00	0,00	0,00	6.000,00	6.000,00
	871 - 3.3.90.34.00	0,00	10.000,00	2.000,00	2.000,00	2.000,00	16.000,00

Documento Assinado Digitalmente por: MARIA JOSE CASTRO TENORIO
 Acesso em: https://eic.ice.gov.br/validador.seam?codigo=34762-25b3a347d92-873-25b3a347d92



DEMONSTRATIVO DE COMPATIBILIDADE ENTRE O PPA E LOA

PPA 2014 - 2017 - Valores em R\$

	Valor global	2014	2015	2016	2017	Total
3 - Impostos e Transferências Saúde - 0.1.02	0,00	10.000,00	2.000,00	2.000,00	2.000,00	16.000,00
850 - 3.3.90.35.00	0,00	60.000,00	42.952,00	90.000,00	157.000,00	349.952,00
3 - Impostos e Transferências Saúde - 0.1.02	0,00	60.000,00	30.000,00	70.000,00	137.000,00	297.000,00
37 - Outros Recursos Vinculados ao SUS - 0.1.71	0,00	0,00	12.952,00	20.000,00	20.000,00	52.952,00
851 - 3.3.90.36.00	0,00	40.000,00	114.538,00	264.000,00	265.000,00	683.538,00
3 - Impostos e Transferências Saúde - 0.1.02	0,00	35.000,00	75.000,00	220.000,00	220.000,00	550.000,00
8 - Recursos Transferidos pelo SUS - 0.1.71	0,00	5.000,00	0,00	0,00	0,00	5.000,00
36 - Gestão do SUS - 0.1.70	0,00	0,00	5.000,00	7.000,00	8.000,00	20.000,00
37 - Outros Recursos Vinculados ao SUS - 0.1.71	0,00	0,00	34.538,00	37.000,00	37.000,00	108.538,00
856 - 3.3.90.37.00	0,00	10.000,00	2.000,00	2.000,00	2.000,00	16.000,00
3 - Impostos e Transferências Saúde - 0.1.02	0,00	10.000,00	2.000,00	2.000,00	2.000,00	16.000,00
852 - 3.3.90.39.00	0,00	65.000,00	201.875,00	361.000,00	357.300,00	985.175,00
3 - Impostos e Transferências Saúde - 0.1.02	0,00	60.000,00	135.000,00	235.000,00	262.300,00	692.300,00
8 - Recursos Transferidos pelo SUS - 0.1.71	0,00	5.000,00	0,00	0,00	0,00	5.000,00
36 - Gestão do SUS - 0.1.70	0,00	0,00	6.000,00	6.000,00	6.000,00	18.000,00
37 - Outros Recursos Vinculados ao SUS - 0.1.71	0,00	0,00	60.875,00	120.000,00	89.000,00	269.875,00
853 - 3.3.90.47.00	0,00	50.000,00	5.000,00	5.000,00	5.000,00	65.000,00
3 - Impostos e Transferências Saúde - 0.1.02	0,00	50.000,00	5.000,00	5.000,00	5.000,00	65.000,00
854 - 3.3.90.92.00	0,00	20.000,00	2.000,00	2.000,00	7.000,00	31.000,00
3 - Impostos e Transferências Saúde - 0.1.02	0,00	20.000,00	2.000,00	2.000,00	7.000,00	31.000,00
1247 - 4.6.91.71.00	0,00	0,00	0,00	180.000,00	80.000,00	260.000,00
3 - Impostos e Transferências Saúde - 0.1.02	0,00	0,00	0,00	180.000,00	80.000,00	260.000,00
Unidade Orçamentária: 16002 - FUNDO MUNICIPAL DE SAÚDE (ENTIDADE SUPERVISI	0,00	17.304.000,00	17.159.284,00	17.554.600,00	17.478.000,00	69.495.884,00
Função: 10 - Saúde	0,00	17.304.000,00	17.159.284,00	17.554.600,00	17.478.000,00	69.495.884,00
Subfunção: 122 - Administração Geral	0,00	38.000,00	35.000,00	35.000,00	35.000,00	143.000,00
Programa: 1006 - CONSELHO MUNICIPAL DE SAÚDE	0,00	38.000,00	35.000,00	35.000,00	35.000,00	143.000,00
Ação: 2.80 - Manutenção das atividades do Conselho Municipal de Saúde	0,00	38.000,00	35.000,00	35.000,00	35.000,00	143.000,00
100 - 3.3.90.14.00	0,00	5.000,00	7.000,00	7.000,00	7.000,00	26.000,00
3 - Impostos e Transferências Saúde - 0.1.02	0,00	3.000,00	2.000,00	2.000,00	2.000,00	9.000,00
8 - Recursos Transferidos pelo SUS - 0.1.71	0,00	2.000,00	0,00	0,00	0,00	2.000,00
36 - Gestão do SUS - 0.1.70	0,00	0,00	5.000,00	5.000,00	5.000,00	15.000,00
881 - 3.3.90.30.00	0,00	13.000,00	12.000,00	12.000,00	12.000,00	49.000,00
3 - Impostos e Transferências Saúde - 0.1.02	0,00	2.000,00	2.000,00	2.000,00	2.000,00	8.000,00
8 - Recursos Transferidos pelo SUS - 0.1.71	0,00	11.000,00	0,00	0,00	0,00	11.000,00
36 - Gestão do SUS - 0.1.70	0,00	0,00	10.000,00	10.000,00	10.000,00	30.000,00
883 - 3.3.90.36.00	0,00	10.000,00	8.000,00	8.000,00	8.000,00	34.000,00
3 - Impostos e Transferências Saúde - 0.1.02	0,00	5.000,00	3.000,00	3.000,00	3.000,00	14.000,00
8 - Recursos Transferidos pelo SUS - 0.1.71	0,00	5.000,00	0,00	0,00	0,00	5.000,00
36 - Gestão do SUS - 0.1.70	0,00	0,00	5.000,00	5.000,00	5.000,00	15.000,00

Acesso em: https://cei.cepe.gov.br/validador/validador.asp?codigo_documento=3408701-1b22-4a8e-8783-25a5ba347d92

Documento Assinado Digitalmente por: MARIA JOSE CASTRO TENORIO



DEMONSTRATIVO DE COMPATIBILIDADE ENTRE O PPA E LOA

PPA 2014 - 2017 - Valores em R\$

		Valor global	2014	2015	2016	2017	Total
885 - 3.3.90.39.00		0,00	10.000,00	8.000,00	8.000,00	8.000,00	34.000,00
3 - Impostos e Transferências Saúde - 0.1.02		0,00	5.000,00	3.000,00	3.000,00	3.000,00	14.000,00
8 - Recursos Transferidos pelo SUS - 0.1.71		0,00	5.000,00	0,00	0,00	0,00	5.000,00
36 - Gestão do SUS - 0.1.70		0,00	0,00	5.000,00	5.000,00	5.000,00	15.000,00
Subfunção:	301 - Atenção Básica	0,00	6.146.000,00	6.871.284,00	8.630.000,00	8.266.000,00	29.913.284,00
Programa:	1001 - ATENÇÃO BÁSICA A SAÚDE DA POPULAÇÃO	0,00	6.146.000,00	6.871.284,00	8.630.000,00	8.266.000,00	29.913.284,00
Ação:	1.31 - Construções, reformas, ampliações e outras obras e instalações para a	0,00	250.000,00	410.000,00	160.000,00	160.000,00	980.000,00
62 - 4.4.90.51.00		0,00	250.000,00	410.000,00	160.000,00	160.000,00	980.000,00
3 - Impostos e Transferências Saúde - 0.1.02		0,00	50.000,00	5.000,00	50.000,00	30.000,00	135.000,00
8 - Recursos Transferidos pelo SUS - 0.1.71		0,00	200.000,00	0,00	0,00	0,00	200.000,00
31 - ATB - Atenção Básica - 0.1.64		0,00	0,00	400.000,00	100.000,00	100.000,00	600.000,00
35 - Investimentos para o SUS - 0.1.71		0,00	0,00	5.000,00	10.000,00	30.000,00	45.000,00
Ação:	1.32 - Reequipamento, aquisições de veículos e material permanente para o	0,00	60.000,00	38.000,00	154.000,00	231.000,00	483.000,00
63 - 4.4.90.52.00		0,00	60.000,00	38.000,00	154.000,00	231.000,00	483.000,00
3 - Impostos e Transferências Saúde - 0.1.02		0,00	10.000,00	3.000,00	3.000,00	50.000,00	66.000,00
8 - Recursos Transferidos pelo SUS - 0.1.71		0,00	50.000,00	0,00	0,00	0,00	50.000,00
31 - ATB - Atenção Básica - 0.1.64		0,00	0,00	30.000,00	50.000,00	100.000,00	180.000,00
35 - Investimentos para o SUS - 0.1.71		0,00	0,00	5.000,00	101.000,00	81.000,00	187.000,00
Ação:	2.70 - Manutenção das atividades gerais do programa de Atenção Básica a Saúde	0,00	5.836.000,00	6.423.284,00	8.316.000,00	7.875.000,00	28.450.284,00
60 - 3.1.90.04.00		0,00	1.918.000,00	2.345.000,00	2.612.000,00	1.812.000,00	8.687.000,00
3 - Impostos e Transferências Saúde - 0.1.02		0,00	60.000,00	5.000,00	12.000,00	12.000,00	89.000,00
8 - Recursos Transferidos pelo SUS - 0.1.71		0,00	1.858.000,00	0,00	0,00	0,00	1.858.000,00
31 - ATB - Atenção Básica - 0.1.64		0,00	0,00	2.340.000,00	2.600.000,00	1.800.000,00	6.740.000,00
662 - 3.1.90.11.00		0,00	1.640.000,00	1.605.000,00	2.205.000,00	2.505.000,00	7.955.000,00
3 - Impostos e Transferências Saúde - 0.1.02		0,00	40.000,00	5.000,00	5.000,00	5.000,00	55.000,00
8 - Recursos Transferidos pelo SUS - 0.1.71		0,00	1.600.000,00	0,00	0,00	0,00	1.600.000,00
31 - ATB - Atenção Básica - 0.1.64		0,00	0,00	1.600.000,00	2.200.000,00	2.500.000,00	6.300.000,00
663 - 3.1.90.13.00		0,00	730.000,00	542.000,00	603.000,00	512.000,00	2.387.000,00
3 - Impostos e Transferências Saúde - 0.1.02		0,00	30.000,00	3.000,00	3.000,00	3.000,00	39.000,00
8 - Recursos Transferidos pelo SUS - 0.1.71		0,00	700.000,00	0,00	0,00	0,00	700.000,00
31 - ATB - Atenção Básica - 0.1.64		0,00	0,00	539.000,00	600.000,00	509.000,00	1.648.000,00
665 - 3.1.90.16.00		0,00	45.000,00	40.000,00	40.000,00	40.000,00	165.000,00
3 - Impostos e Transferências Saúde - 0.1.02		0,00	10.000,00	5.000,00	5.000,00	5.000,00	25.000,00
8 - Recursos Transferidos pelo SUS - 0.1.71		0,00	35.000,00	0,00	0,00	0,00	35.000,00
31 - ATB - Atenção Básica - 0.1.64		0,00	0,00	35.000,00	35.000,00	35.000,00	105.000,00
668 - 3.1.90.92.00		0,00	15.000,00	9.000,00	24.000,00	15.000,00	63.000,00
3 - Impostos e Transferências Saúde - 0.1.02		0,00	0,00	4.000,00	4.000,00	4.000,00	12.000,00
8 - Recursos Transferidos pelo SUS - 0.1.71		0,00	5.000,00	0,00	0,00	0,00	5.000,00

Documento Assinado Digitalmente por: MARIA JOSE CASTRO TENORIO
Acesse em: <https://ceic.gov.br/ppp/validadorDoc.aspx?CodigoDocumento=34648701-1b22-4a8e-8783-25a5ba347d92>



DEMONSTRATIVO DE COMPATIBILIDADE ENTRE O PPA E LOA

PPA 2014 - 2017 - Valores em R\$

	Valor global	2014	2015	2016	2017	Total
31 - ATB - Atenção Básica - 0.1.64	0,00	0,00	5.000,00	20.000,00	11.000,00	36.000,00
673 - 3.1.91.13.00	0,00	172.000,00	332.000,00	512.000,00	402.000,00	1.418.000,00
3 - Impostos e Transferências Saúde - 0.1.02	0,00	2.000,00	2.000,00	2.000,00	2.000,00	8.000,00
8 - Recursos Transferidos pelo SUS - 0.1.71	0,00	170.000,00	0,00	0,00	0,00	170.000,00
31 - ATB - Atenção Básica - 0.1.64	0,00	0,00	330.000,00	510.000,00	400.000,00	1.240.000,00
675 - 3.3.71.70.00	0,00	10.000,00	4.284,00	4.000,00	0,00	18.284,00
3 - Impostos e Transferências Saúde - 0.1.02	0,00	10.000,00	4.284,00	4.000,00	0,00	18.284,00
1344 - 3.3.72.30.00	0,00	0,00	0,00	0,00	28.000,00	28.000,00
31 - ATB - Atenção Básica - 0.1.64	0,00	0,00	0,00	0,00	28.000,00	28.000,00
676 - 3.3.90.30.00	0,00	410.000,00	605.000,00	805.000,00	792.000,00	2.612.000,00
3 - Impostos e Transferências Saúde - 0.1.02	0,00	10.000,00	5.000,00	5.000,00	5.000,00	25.000,00
8 - Recursos Transferidos pelo SUS - 0.1.71	0,00	400.000,00	0,00	0,00	0,00	400.000,00
31 - ATB - Atenção Básica - 0.1.64	0,00	0,00	600.000,00	800.000,00	787.000,00	2.187.000,00
678 - 3.3.90.32.00	0,00	6.000,00	4.000,00	4.000,00	4.000,00	18.000,00
3 - Impostos e Transferências Saúde - 0.1.02	0,00	3.000,00	2.000,00	2.000,00	2.000,00	9.000,00
8 - Recursos Transferidos pelo SUS - 0.1.71	0,00	3.000,00	0,00	0,00	0,00	3.000,00
31 - ATB - Atenção Básica - 0.1.64	0,00	0,00	2.000,00	2.000,00	2.000,00	6.000,00
679 - 3.3.90.34.00	0,00	13.000,00	4.000,00	4.000,00	4.000,00	25.000,00
3 - Impostos e Transferências Saúde - 0.1.02	0,00	5.000,00	2.000,00	2.000,00	2.000,00	11.000,00
8 - Recursos Transferidos pelo SUS - 0.1.71	0,00	8.000,00	0,00	0,00	0,00	8.000,00
31 - ATB - Atenção Básica - 0.1.64	0,00	0,00	2.000,00	2.000,00	2.000,00	6.000,00
681 - 3.3.90.36.00	0,00	180.000,00	172.000,00	334.000,00	484.000,00	1.170.000,00
3 - Impostos e Transferências Saúde - 0.1.02	0,00	10.000,00	2.000,00	2.000,00	2.000,00	16.000,00
8 - Recursos Transferidos pelo SUS - 0.1.71	0,00	170.000,00	0,00	0,00	0,00	170.000,00
31 - ATB - Atenção Básica - 0.1.64	0,00	0,00	170.000,00	332.000,00	482.000,00	984.000,00
682 - 3.3.90.39.00	0,00	670.000,00	655.000,00	705.000,00	807.000,00	2.837.000,00
3 - Impostos e Transferências Saúde - 0.1.02	0,00	20.000,00	5.000,00	5.000,00	5.000,00	35.000,00
8 - Recursos Transferidos pelo SUS - 0.1.71	0,00	650.000,00	0,00	0,00	0,00	650.000,00
31 - ATB - Atenção Básica - 0.1.64	0,00	0,00	650.000,00	700.000,00	802.000,00	2.152.000,00
683 - 3.3.90.47.00	0,00	10.000,00	4.000,00	52.000,00	52.000,00	118.000,00
3 - Impostos e Transferências Saúde - 0.1.02	0,00	5.000,00	2.000,00	2.000,00	2.000,00	11.000,00
8 - Recursos Transferidos pelo SUS - 0.1.71	0,00	5.000,00	0,00	0,00	0,00	5.000,00
31 - ATB - Atenção Básica - 0.1.64	0,00	0,00	2.000,00	50.000,00	50.000,00	102.000,00
1121 - 3.3.90.48.00	0,00	0,00	95.000,00	360.000,00	406.000,00	861.000,00
3 - Impostos e Transferências Saúde - 0.1.02	0,00	0,00	95.000,00	360.000,00	406.000,00	861.000,00
8 - Recursos Transferidos pelo SUS - 0.1.71	0,00	0,00	0,00	0,00	0,00	0,00
685 - 3.3.90.92.00	0,00	17.000,00	7.000,00	90.000,00	121.000,00	317.000,00
3 - Impostos e Transferências Saúde - 0.1.02	0,00	2.000,00	2.000,00	2.000,00	1.000,00	9.000,00
8 - Recursos Transferidos pelo SUS - 0.1.71	0,00	15.000,00	0,00	0,00	0,00	15.000,00

Documento Assinado Digitalmente por: MARIA JOSE CASTRO TENORIO
 Acesso em: 11/05/2017 às 14:48:02
 Endereço: http://www.pesqueira.pe.gov.br/



DEMONSTRATIVO DE COMPATIBILIDADE ENTRE O PPA E LOA

PPA 2014 - 2017 - Valores em R\$

		Valor global	2014	2015	2016	2017	Total
31 - ATB - Atenção Básica - 0.1.64		0,00	0,00	5.000,00	50.000,00	11.000,00	66.000,00
Subfunção:	302 - Assistência Hospitalar e Ambulatorial	0,00	9.868.000,00	9.050.000,00	7.222.600,00	7.213.000,00	33.353.600,00
Programa:	1002 - ASSISTÊNCIA DE MÉDIA E ALTA COMPLEXIDADE HOSPITALAR E AMBULATO	0,00	9.868.000,00	9.050.000,00	7.222.600,00	7.213.000,00	33.353.600,00
Ação:	1.34 - Reequipamento, aquisições de veículos e material permanente para a	0,00	450.000,00	310.000,00	65.000,00	100.000,00	925.000,00
	73 - 4.4.90.52.00	0,00	450.000,00	310.000,00	65.000,00	100.000,00	925.000,00
	3 - Impostos e Transferências Saúde - 0.1.02	0,00	50.000,00	5.000,00	5.000,00	50.000,00	110.000,00
	8 - Recursos Transferidos pelo SUS - 0.1.71	0,00	400.000,00	0,00	0,00	0,00	400.000,00
	32 - MAC - Média e Alta Complexidade Ambulatorial e Hospitalar - 0.1.65	0,00	0,00	300.000,00	50.000,00	40.000,00	390.000,00
	35 - Investimentos para o SUS - 0.1.71	0,00	0,00	5.000,00	10.000,00	10.000,00	25.000,00
Ação:	1.35 - Construções, reformas, ampliações e outras obras e instalações para a	0,00	290.000,00	210.000,00	174.000,00	232.000,00	906.000,00
	68 - 4.4.90.51.00	0,00	290.000,00	210.000,00	174.000,00	232.000,00	906.000,00
	3 - Impostos e Transferências Saúde - 0.1.02	0,00	40.000,00	5.000,00	5.000,00	50.000,00	100.000,00
	8 - Recursos Transferidos pelo SUS - 0.1.71	0,00	250.000,00	0,00	0,00	0,00	250.000,00
	32 - MAC - Média e Alta Complexidade Ambulatorial e Hospitalar - 0.1.65	0,00	0,00	200.000,00	50.000,00	100.000,00	350.000,00
	35 - Investimentos para o SUS - 0.1.71	0,00	0,00	5.000,00	119.000,00	82.000,00	206.000,00
Ação:	2.71 - Manutenção das atividades gerais do programa de Assistência de Média e	0,00	9.128.000,00	8.530.000,00	6.983.600,00	6.881.000,00	31.522.600,00
	66 - 3.1.90.04.00	0,00	270.000,00	710.000,00	505.000,00	555.000,00	2.040.000,00
	3 - Impostos e Transferências Saúde - 0.1.02	0,00	50.000,00	5.000,00	5.000,00	5.000,00	65.000,00
	8 - Recursos Transferidos pelo SUS - 0.1.71	0,00	220.000,00	0,00	0,00	0,00	220.000,00
	32 - MAC - Média e Alta Complexidade Ambulatorial e Hospitalar - 0.1.65	0,00	0,00	705.000,00	500.000,00	550.000,00	1.755.000,00
	697 - 3.1.90.11.00	0,00	4.250.000,00	3.685.000,00	1.030.000,00	780.000,00	9.745.000,00
	3 - Impostos e Transferências Saúde - 0.1.02	0,00	2.700.000,00	1.500.000,00	30.000,00	20.000,00	4.250.000,00
	8 - Recursos Transferidos pelo SUS - 0.1.71	0,00	1.550.000,00	0,00	0,00	0,00	1.550.000,00
	32 - MAC - Média e Alta Complexidade Ambulatorial e Hospitalar - 0.1.65	0,00	0,00	2.185.000,00	1.000.000,00	760.000,00	3.945.000,00
	699 - 3.1.90.13.00	0,00	270.000,00	160.000,00	130.000,00	160.000,00	720.000,00
	3 - Impostos e Transferências Saúde - 0.1.02	0,00	50.000,00	10.000,00	10.000,00	10.000,00	80.000,00
	8 - Recursos Transferidos pelo SUS - 0.1.71	0,00	220.000,00	0,00	0,00	0,00	220.000,00
	32 - MAC - Média e Alta Complexidade Ambulatorial e Hospitalar - 0.1.65	0,00	0,00	150.000,00	120.000,00	150.000,00	420.000,00
	700 - 3.1.90.16.00	0,00	8.000,00	4.000,00	4.000,00	7.000,00	23.000,00
	3 - Impostos e Transferências Saúde - 0.1.02	0,00	5.000,00	2.000,00	2.000,00	2.000,00	11.000,00
	8 - Recursos Transferidos pelo SUS - 0.1.71	0,00	3.000,00	0,00	0,00	0,00	3.000,00
	32 - MAC - Média e Alta Complexidade Ambulatorial e Hospitalar - 0.1.65	0,00	0,00	2.000,00	2.000,00	5.000,00	9.000,00
	701 - 3.1.90.92.00	0,00	7.000,00	4.000,00	4.000,00	7.000,00	22.000,00
	3 - Impostos e Transferências Saúde - 0.1.02	0,00	5.000,00	2.000,00	2.000,00	2.000,00	11.000,00
	8 - Recursos Transferidos pelo SUS - 0.1.71	0,00	2.000,00	0,00	0,00	0,00	2.000,00
	32 - MAC - Média e Alta Complexidade Ambulatorial e Hospitalar - 0.1.65	0,00	0,00	2.000,00	2.000,00	5.000,00	9.000,00
	703 - 3.1.91.13.00	0,00	10.000,00	2.000,00	2.000,00	2.000,00	16.000,00
	3 - Impostos e Transferências Saúde - 0.1.02	0,00	10.000,00	2.000,00	2.000,00	2.000,00	16.000,00

Documento Assinado Digitalmente por: MARIA JOSE CASTRO TENORIO
Acesse em: https://eic.gov.br/validadorDoc.aspx?codigo_documento=34648701-1b22-4a8e-8783-25a5ba347d92





DEMONSTRATIVO DE COMPATIBILIDADE ENTRE O PPA E LOA

PPA 2014 - 2017 - Valores em R\$

	Valor global	2014	2015	2016	2017	Total
8 - Recursos Transferidos pelo SUS - 0.1.71	0,00	150.000,00	0,00	0,00	0,00	150.000,00
32 - MAC - Média e Alta Complexidade Ambulatorial e Hospitalar - 0.1.65	0,00	0,00	2.000,00	2.000,00	5.000,00	9.000,00
704 - 3.3.50.43.00	0,00	10.000,00	5.000,00	5.000,00	5.000,00	25.000,00
3 - Impostos e Transferências Saúde - 0.1.02	0,00	10.000,00	5.000,00	5.000,00	5.000,00	25.000,00
705 - 3.3.71.70.00	0,00	6.000,00	2.000,00	2.000,00	0,00	10.000,00
3 - Impostos e Transferências Saúde - 0.1.02	0,00	6.000,00	2.000,00	2.000,00	0,00	10.000,00
1345 - 3.3.72.30.00	0,00	0,00	0,00	0,00	130.000,00	130.000,00
32 - MAC - Média e Alta Complexidade Ambulatorial e Hospitalar - 0.1.65	0,00	0,00	0,00	0,00	130.000,00	130.000,00
706 - 3.3.90.30.00	0,00	1.810.000,00	1.805.000,00	2.005.000,00	2.235.000,00	7.855.000,00
3 - Impostos e Transferências Saúde - 0.1.02	0,00	10.000,00	5.000,00	5.000,00	5.000,00	25.000,00
8 - Recursos Transferidos pelo SUS - 0.1.71	0,00	1.800.000,00	0,00	0,00	0,00	1.800.000,00
32 - MAC - Média e Alta Complexidade Ambulatorial e Hospitalar - 0.1.65	0,00	0,00	1.800.000,00	2.000.000,00	2.230.000,00	6.030.000,00
709 - 3.3.90.32.00	0,00	35.000,00	4.000,00	22.000,00	22.000,00	83.000,00
3 - Impostos e Transferências Saúde - 0.1.02	0,00	5.000,00	2.000,00	2.000,00	2.000,00	11.000,00
8 - Recursos Transferidos pelo SUS - 0.1.71	0,00	30.000,00	0,00	0,00	0,00	30.000,00
32 - MAC - Média e Alta Complexidade Ambulatorial e Hospitalar - 0.1.65	0,00	0,00	2.000,00	20.000,00	20.000,00	42.000,00
711 - 3.3.90.34.00	0,00	15.000,00	4.000,00	4.000,00	4.000,00	27.000,00
3 - Impostos e Transferências Saúde - 0.1.02	0,00	10.000,00	2.000,00	2.000,00	2.000,00	16.000,00
8 - Recursos Transferidos pelo SUS - 0.1.71	0,00	5.000,00	0,00	0,00	0,00	5.000,00
32 - MAC - Média e Alta Complexidade Ambulatorial e Hospitalar - 0.1.65	0,00	0,00	2.000,00	2.000,00	2.000,00	6.000,00
712 - 3.3.90.35.00	0,00	60.000,00	12.000,00	22.000,00	12.000,00	106.000,00
3 - Impostos e Transferências Saúde - 0.1.02	0,00	10.000,00	2.000,00	2.000,00	2.000,00	16.000,00
8 - Recursos Transferidos pelo SUS - 0.1.71	0,00	50.000,00	0,00	0,00	0,00	50.000,00
32 - MAC - Média e Alta Complexidade Ambulatorial e Hospitalar - 0.1.65	0,00	0,00	10.000,00	20.000,00	10.000,00	40.000,00
713 - 3.3.90.36.00	0,00	60.000,00	85.000,00	105.000,00	225.000,00	475.000,00
3 - Impostos e Transferências Saúde - 0.1.02	0,00	10.000,00	5.000,00	5.000,00	5.000,00	25.000,00
8 - Recursos Transferidos pelo SUS - 0.1.71	0,00	50.000,00	0,00	0,00	0,00	50.000,00
32 - MAC - Média e Alta Complexidade Ambulatorial e Hospitalar - 0.1.65	0,00	0,00	80.000,00	100.000,00	220.000,00	400.000,00
761 - 3.3.90.37.00	0,00	20.000,00	10.000,00	10.000,00	15.000,00	55.000,00
3 - Impostos e Transferências Saúde - 0.1.02	0,00	10.000,00	5.000,00	5.000,00	5.000,00	25.000,00
8 - Recursos Transferidos pelo SUS - 0.1.71	0,00	10.000,00	0,00	0,00	0,00	10.000,00
32 - MAC - Média e Alta Complexidade Ambulatorial e Hospitalar - 0.1.65	0,00	0,00	5.000,00	5.000,00	10.000,00	20.000,00
763 - 3.3.90.39.00	0,00	1.710.000,00	1.705.000,00	2.290.000,00	2.015.000,00	7.720.000,00
3 - Impostos e Transferências Saúde - 0.1.02	0,00	10.000,00	5.000,00	5.000,00	5.000,00	25.000,00
8 - Recursos Transferidos pelo SUS - 0.1.71	0,00	1.700.000,00	0,00	0,00	0,00	1.700.000,00
32 - MAC - Média e Alta Complexidade Ambulatorial e Hospitalar - 0.1.65	0,00	0,00	1.700.000,00	2.285.000,00	2.010.000,00	6.700.000,00
765 - 3.3.90.47.00	0,00	77.000,00	4.000,00	90.000,00	90.000,00	300.000,00
3 - Impostos e Transferências Saúde - 0.1.02	0,00	10.000,00	2.000,00	2.000,00	2.000,00	16.000,00
8 - Recursos Transferidos pelo SUS - 0.1.71	0,00	67.000,00	0,00	0,00	0,00	67.000,00



Documento Assinado Digitalmente por: MARIA JOSÉ CASTRO TENORIO
Data e Hora da Assinatura: 2017-08-22 14:48:34
Certificado: 2525a5ba347d92

DEMONSTRATIVO DE COMPATIBILIDADE ENTRE O PPA E LOA

PPA 2014 - 2017 - Valores em R\$

		Valor global	2014	2015	2016	2017	Total
	32 - MAC - Média e Alta Complexidade Ambulatorial e Hospitalar - 0.1.65	0,00	0,00	2.000,00	2.000,00	2.000,00	6.000,00
	769 - 3.3.90.48.00	0,00	320.000,00	320.000,00	785.600,00	680.000,00	2.105.600,00
	3 - Impostos e Transferências Saúde - 0.1.02	0,00	150.000,00	150.000,00	485.600,00	380.000,00	1.165.600,00
	8 - Recursos Transferidos pelo SUS - 0.1.71	0,00	170.000,00	0,00	0,00	0,00	170.000,00
	32 - MAC - Média e Alta Complexidade Ambulatorial e Hospitalar - 0.1.65	0,00	0,00	170.000,00	300.000,00	300.000,00	770.000,00
	772 - 3.3.90.92.00	0,00	40.000,00	7.000,00	52.000,00	18.000,00	117.000,00
	3 - Impostos e Transferências Saúde - 0.1.02	0,00	5.000,00	2.000,00	2.000,00	2.000,00	11.000,00
	8 - Recursos Transferidos pelo SUS - 0.1.71	0,00	35.000,00	0,00	0,00	0,00	35.000,00
	32 - MAC - Média e Alta Complexidade Ambulatorial e Hospitalar - 0.1.65	0,00	0,00	5.000,00	50.000,00	16.000,00	71.000,00
Subfunção:	303 - Suporte Profilático e Terapêutico	0,00	598.000,00	577.000,00	929.000,00	865.000,00	2.969.000,00
Programa:	1003 - ASSISTÊNCIA FARMACÊUTICA	0,00	598.000,00	577.000,00	929.000,00	865.000,00	2.969.000,00
Ação:	1.37 - Construções, reformas, ampliações e outras obras e instalações e aquisição	0,00	20.000,00	25.000,00	25.000,00	25.000,00	95.000,00
	82 - 4.4.90.51.00	0,00	10.000,00	10.000,00	10.000,00	10.000,00	40.000,00
	3 - Impostos e Transferências Saúde - 0.1.02	0,00	10.000,00	5.000,00	5.000,00	5.000,00	25.000,00
	35 - Investimentos para o SUS - 0.1.71	0,00	0,00	5.000,00	5.000,00	5.000,00	15.000,00
	777 - 4.4.90.52.00	0,00	10.000,00	15.000,00	15.000,00	15.000,00	55.000,00
	3 - Impostos e Transferências Saúde - 0.1.02	0,00	10.000,00	10.000,00	10.000,00	10.000,00	40.000,00
	35 - Investimentos para o SUS - 0.1.71	0,00	0,00	5.000,00	5.000,00	5.000,00	15.000,00
Ação:	2.73 - Manutenção das Ações de Manutenção da Assistência farmacêutica Básica	0,00	564.000,00	543.000,00	895.000,00	831.000,00	2.833.000,00
	1346 - 3.3.72.30.00	0,00	0,00	0,00	0,00	190.000,00	190.000,00
	33 - Assistência Farmaceutica - 0.1.67	0,00	0,00	0,00	0,00	190.000,00	190.000,00
	76 - 3.3.90.30.00	0,00	8.000,00	155.000,00	672.000,00	563.000,00	1.398.000,00
	3 - Impostos e Transferências Saúde - 0.1.02	0,00	8.000,00	5.000,00	5.000,00	5.000,00	23.000,00
	33 - Assistência Farmaceutica - 0.1.67	0,00	0,00	150.000,00	667.000,00	558.000,00	1.375.000,00
	782 - 3.3.90.32.00	0,00	60.000,00	370.000,00	10.000,00	20.000,00	460.000,00
	3 - Impostos e Transferências Saúde - 0.1.02	0,00	60.000,00	0,00	0,00	0,00	60.000,00
	33 - Assistência Farmaceutica - 0.1.67	0,00	0,00	370.000,00	10.000,00	20.000,00	400.000,00
	783 - 3.3.90.36.00	0,00	492.000,00	16.000,00	16.000,00	25.000,00	549.000,00
	3 - Impostos e Transferências Saúde - 0.1.02	0,00	5.000,00	5.000,00	5.000,00	5.000,00	20.000,00
	8 - Recursos Transferidos pelo SUS - 0.1.71	0,00	487.000,00	0,00	0,00	0,00	487.000,00
	33 - Assistência Farmaceutica - 0.1.67	0,00	0,00	11.000,00	11.000,00	20.000,00	42.000,00
	784 - 3.3.90.39.00	0,00	4.000,00	2.000,00	7.000,00	3.000,00	16.000,00
	3 - Impostos e Transferências Saúde - 0.1.02	0,00	4.000,00	2.000,00	2.000,00	2.000,00	10.000,00
	37 - Outros Recursos Vinculados ao SUS - 0.1.71	0,00	0,00	0,00	5.000,00	1.000,00	6.000,00
	1273 - 3.3.93.30.00	0,00	0,00	0,00	190.000,00	30.000,00	220.000,00
	3 - Impostos e Transferências Saúde - 0.1.02	0,00	0,00	0,00	110.000,00	20.000,00	130.000,00
	33 - Assistência Farmaceutica - 0.1.67	0,00	0,00	0,00	80.000,00	10.000,00	90.000,00
Ação:	2.74 - Manutenção da Assistência Farmacêutica Complementar	0,00	14.000,00	9.000,00	9.000,00	9.000,00	41.000,00



DEMONSTRATIVO DE COMPATIBILIDADE ENTRE O PPA E LOA

PPA 2014 - 2017 - Valores em R\$

	Valor global	2014	2015	2016	2017	Total
81 - 3.3.90.30.00	0,00	2.000,00	2.000,00	2.000,00	2.000,00	8.000,00
3 - Impostos e Transferências Saúde - 0.1.02	0,00	2.000,00	2.000,00	2.000,00	2.000,00	8.000,00
792 - 3.3.90.32.00	0,00	10.000,00	5.000,00	5.000,00	5.000,00	25.000,00
3 - Impostos e Transferências Saúde - 0.1.02	0,00	10.000,00	5.000,00	5.000,00	5.000,00	25.000,00
789 - 3.3.90.36.00	0,00	1.000,00	1.000,00	1.000,00	1.000,00	4.000,00
3 - Impostos e Transferências Saúde - 0.1.02	0,00	1.000,00	1.000,00	1.000,00	1.000,00	4.000,00
791 - 3.3.90.39.00	0,00	1.000,00	1.000,00	1.000,00	1.000,00	4.000,00
3 - Impostos e Transferências Saúde - 0.1.02	0,00	1.000,00	1.000,00	1.000,00	1.000,00	4.000,00
Subfunção: 304 - Vigilância Sanitária	0,00	90.000,00	104.000,00	163.000,00	153.000,00	510.000,00
Programa: 1004 - VIGILÂNCIA EM SAÚDE	0,00	90.000,00	104.000,00	163.000,00	153.000,00	510.000,00
Ação: 2.76 - Manutenção das ações de Vigilância em Saúde	0,00	90.000,00	104.000,00	163.000,00	153.000,00	510.000,00
83 - 3.1.90.04.00	0,00	15.000,00	35.000,00	35.000,00	30.000,00	115.000,00
3 - Impostos e Transferências Saúde - 0.1.02	0,00	10.000,00	5.000,00	5.000,00	5.000,00	25.000,00
8 - Recursos Transferidos pelo SUS - 0.1.71	0,00	5.000,00	0,00	0,00	0,00	5.000,00
34 - Vigilância em Saúde - 0.1.66	0,00	0,00	30.000,00	30.000,00	25.000,00	85.000,00
798 - 3.1.90.11.00	0,00	6.000,00	4.000,00	4.000,00	4.000,00	18.000,00
3 - Impostos e Transferências Saúde - 0.1.02	0,00	3.000,00	2.000,00	2.000,00	2.000,00	9.000,00
8 - Recursos Transferidos pelo SUS - 0.1.71	0,00	3.000,00	0,00	0,00	0,00	3.000,00
34 - Vigilância em Saúde - 0.1.66	0,00	0,00	2.000,00	2.000,00	2.000,00	6.000,00
801 - 3.1.90.13.00	0,00	4.000,00	4.000,00	10.000,00	10.000,00	28.000,00
3 - Impostos e Transferências Saúde - 0.1.02	0,00	2.000,00	2.000,00	2.000,00	2.000,00	8.000,00
8 - Recursos Transferidos pelo SUS - 0.1.71	0,00	2.000,00	0,00	0,00	0,00	2.000,00
34 - Vigilância em Saúde - 0.1.66	0,00	0,00	2.000,00	8.000,00	8.000,00	18.000,00
803 - 3.1.90.16.00	0,00	14.000,00	9.000,00	15.000,00	15.000,00	53.000,00
3 - Impostos e Transferências Saúde - 0.1.02	0,00	10.000,00	5.000,00	5.000,00	5.000,00	25.000,00
8 - Recursos Transferidos pelo SUS - 0.1.71	0,00	4.000,00	0,00	0,00	0,00	4.000,00
34 - Vigilância em Saúde - 0.1.66	0,00	0,00	4.000,00	10.000,00	10.000,00	24.000,00
806 - 3.1.90.92.00	0,00	6.000,00	4.000,00	4.000,00	4.000,00	18.000,00
3 - Impostos e Transferências Saúde - 0.1.02	0,00	3.000,00	2.000,00	2.000,00	2.000,00	9.000,00
8 - Recursos Transferidos pelo SUS - 0.1.71	0,00	3.000,00	0,00	0,00	0,00	3.000,00
34 - Vigilância em Saúde - 0.1.66	0,00	0,00	2.000,00	2.000,00	2.000,00	6.000,00
809 - 3.1.91.13.00	0,00	6.000,00	8.000,00	8.000,00	8.000,00	30.000,00
3 - Impostos e Transferências Saúde - 0.1.02	0,00	3.000,00	2.000,00	2.000,00	2.000,00	9.000,00
8 - Recursos Transferidos pelo SUS - 0.1.71	0,00	3.000,00	0,00	0,00	0,00	3.000,00
34 - Vigilância em Saúde - 0.1.66	0,00	0,00	6.000,00	6.000,00	6.000,00	18.000,00
810 - 3.3.90.30.00	0,00	12.000,00	13.000,00	53.000,00	48.000,00	126.000,00
3 - Impostos e Transferências Saúde - 0.1.02	0,00	6.000,00	6.000,00	3.000,00	3.000,00	21.000,00
8 - Recursos Transferidos pelo SUS - 0.1.71	0,00	6.000,00	0,00	0,00	0,00	6.000,00
34 - Vigilância em Saúde - 0.1.66	0,00	0,00	10.000,00	50.000,00	45.000,00	105.000,00

Acesso em: https://ice.pe.gov.br/validador/validador.asp?codigo=documento=34048701-1b22-4a8e-8783-25a5ba347d92

Documento Assinado Digitalmente por: MARIA JOSE CASTRO TENORIO



DEMONSTRATIVO DE COMPATIBILIDADE ENTRE O PPA E LOA

PPA 2014 - 2017 - Valores em R\$

		Valor global	2014	2015	2016	2017	Total
	811 - 3.3.90.36.00	0,00	10.000,00	5.000,00	7.000,00	7.000,00	29.000,00
	3 - Impostos e Transferências Saúde - 0.1.02	0,00	5.000,00	2.000,00	2.000,00	2.000,00	11.000,00
	8 - Recursos Transferidos pelo SUS - 0.1.71	0,00	5.000,00	0,00	0,00	0,00	5.000,00
	34 - Vigilância em Saúde - 0.1.66	0,00	0,00	3.000,00	5.000,00	5.000,00	13.000,00
	812 - 3.3.90.39.00	0,00	12.000,00	18.000,00	23.000,00	23.000,00	76.000,00
	3 - Impostos e Transferências Saúde - 0.1.02	0,00	10.000,00	3.000,00	3.000,00	3.000,00	19.000,00
	8 - Recursos Transferidos pelo SUS - 0.1.71	0,00	2.000,00	0,00	0,00	0,00	2.000,00
	34 - Vigilância em Saúde - 0.1.66	0,00	0,00	15.000,00	20.000,00	20.000,00	55.000,00
	813 - 3.3.90.92.00	0,00	5.000,00	4.000,00	4.000,00	4.000,00	17.000,00
	3 - Impostos e Transferências Saúde - 0.1.02	0,00	3.000,00	2.000,00	2.000,00	2.000,00	9.000,00
	8 - Recursos Transferidos pelo SUS - 0.1.71	0,00	2.000,00	0,00	0,00	0,00	2.000,00
	34 - Vigilância em Saúde - 0.1.66	0,00	0,00	2.000,00	2.000,00	2.000,00	6.000,00
Subfunção:	305 - Vigilância Epidemiológica	0,00	564.000,00	522.000,00	575.000,00	946.000,00	2.607.000,00
Programa:	1004 - VIGILÂNCIA EM SAÚDE	0,00	564.000,00	522.000,00	575.000,00	946.000,00	2.607.000,00
Ação:	1.38 - Construções, reformas, ampliações e outras obras e instalações para a	0,00	30.000,00	15.000,00	15.000,00	15.000,00	75.000,00
	90 - 4.4.90.51.00	0,00	30.000,00	15.000,00	15.000,00	15.000,00	75.000,00
	3 - Impostos e Transferências Saúde - 0.1.02	0,00	10.000,00	5.000,00	5.000,00	5.000,00	25.000,00
	8 - Recursos Transferidos pelo SUS - 0.1.71	0,00	20.000,00	0,00	0,00	0,00	20.000,00
	34 - Vigilância em Saúde - 0.1.66	0,00	0,00	5.000,00	5.000,00	5.000,00	15.000,00
	35 - Investimentos para o SUS - 0.1.71	0,00	0,00	5.000,00	5.000,00	5.000,00	15.000,00
Ação:	1.39 - Reequipamento, aquisições de veículos e material permanente para a	0,00	30.000,00	32.000,00	30.000,00	30.000,00	122.000,00
	92 - 4.4.90.52.00	0,00	30.000,00	32.000,00	30.000,00	30.000,00	122.000,00
	3 - Impostos e Transferências Saúde - 0.1.02	0,00	10.000,00	5.000,00	5.000,00	5.000,00	25.000,00
	8 - Recursos Transferidos pelo SUS - 0.1.71	0,00	20.000,00	0,00	0,00	0,00	20.000,00
	34 - Vigilância em Saúde - 0.1.66	0,00	0,00	22.000,00	10.000,00	10.000,00	42.000,00
	35 - Investimentos para o SUS - 0.1.71	0,00	0,00	5.000,00	15.000,00	15.000,00	35.000,00
Ação:	2.77 - Manutenção das ações de Vigilância em Saúde	0,00	504.000,00	475.000,00	530.000,00	901.000,00	2.410.000,00
	85 - 3.1.90.04.00	0,00	14.000,00	4.000,00	27.000,00	76.000,00	121.000,00
	3 - Impostos e Transferências Saúde - 0.1.02	0,00	4.000,00	2.000,00	2.000,00	2.000,00	10.000,00
	8 - Recursos Transferidos pelo SUS - 0.1.71	0,00	10.000,00	0,00	0,00	0,00	10.000,00
	34 - Vigilância em Saúde - 0.1.66	0,00	0,00	2.000,00	25.000,00	74.000,00	101.000,00
	818 - 3.1.90.11.00	0,00	245.000,00	285.000,00	305.000,00	505.000,00	1.340.000,00
	3 - Impostos e Transferências Saúde - 0.1.02	0,00	20.000,00	5.000,00	5.000,00	5.000,00	35.000,00
	8 - Recursos Transferidos pelo SUS - 0.1.71	0,00	225.000,00	0,00	0,00	0,00	225.000,00
	34 - Vigilância em Saúde - 0.1.66	0,00	0,00	280.000,00	300.000,00	500.000,00	1.080.000,00
	822 - 3.1.90.13.00	0,00	22.000,00	15.000,00	15.000,00	21.000,00	73.000,00
	3 - Impostos e Transferências Saúde - 0.1.02	0,00	10.000,00	5.000,00	5.000,00	5.000,00	25.000,00
	8 - Recursos Transferidos pelo SUS - 0.1.71	0,00	12.000,00	0,00	0,00	0,00	12.000,00

Documento Assinado Digitalmente por: MARIA JOSE CASTRO TENORIO
Acesse em: https://ice:ce:pe.gov.br/ppp/validaDoc.aspx?Codigo do documento: 34648701-1b22-4a8e-8783-25a5ba347d92



DEMONSTRATIVO DE COMPATIBILIDADE ENTRE O PPA E LOA

PPA 2014 - 2017 - Valores em R\$

	Valor global	2014	2015	2016	2017	Total
34 - Vigilância em Saúde - 0.1.66	0,00	0,00	10.000,00	10.000,00	16.000,00	36.000,00
824 - 3.1.90.16.00	0,00	35.000,00	40.000,00	15.000,00	17.000,00	107.000,00
3 - Impostos e Transferências Saúde - 0.1.02	0,00	5.000,00	5.000,00	5.000,00	5.000,00	20.000,00
8 - Recursos Transferidos pelo SUS - 0.1.71	0,00	30.000,00	0,00	0,00	0,00	30.000,00
34 - Vigilância em Saúde - 0.1.66	0,00	0,00	35.000,00	10.000,00	12.000,00	57.000,00
827 - 3.1.90.92.00	0,00	6.000,00	4.000,00	4.000,00	4.000,00	18.000,00
3 - Impostos e Transferências Saúde - 0.1.02	0,00	3.000,00	2.000,00	2.000,00	2.000,00	9.000,00
8 - Recursos Transferidos pelo SUS - 0.1.71	0,00	3.000,00	0,00	0,00	0,00	3.000,00
34 - Vigilância em Saúde - 0.1.66	0,00	0,00	2.000,00	2.000,00	2.000,00	6.000,00
829 - 3.1.91.13.00	0,00	85.000,00	63.000,00	100.000,00	108.000,00	356.000,00
3 - Impostos e Transferências Saúde - 0.1.02	0,00	60.000,00	60.000,00	20.000,00	10.000,00	150.000,00
8 - Recursos Transferidos pelo SUS - 0.1.71	0,00	25.000,00	0,00	0,00	0,00	25.000,00
34 - Vigilância em Saúde - 0.1.66	0,00	0,00	3.000,00	80.000,00	98.000,00	181.000,00
830 - 3.3.50.43.00	0,00	5.000,00	5.000,00	5.000,00	5.000,00	20.000,00
3 - Impostos e Transferências Saúde - 0.1.02	0,00	5.000,00	5.000,00	5.000,00	5.000,00	20.000,00
833 - 3.3.90.30.00	0,00	25.000,00	22.000,00	22.000,00	93.000,00	162.000,00
3 - Impostos e Transferências Saúde - 0.1.02	0,00	5.000,00	2.000,00	2.000,00	2.000,00	11.000,00
8 - Recursos Transferidos pelo SUS - 0.1.71	0,00	20.000,00	0,00	0,00	0,00	20.000,00
34 - Vigilância em Saúde - 0.1.66	0,00	0,00	20.000,00	20.000,00	91.000,00	131.000,00
835 - 3.3.90.36.00	0,00	15.000,00	12.000,00	12.000,00	32.000,00	71.000,00
3 - Impostos e Transferências Saúde - 0.1.02	0,00	5.000,00	2.000,00	2.000,00	2.000,00	11.000,00
8 - Recursos Transferidos pelo SUS - 0.1.71	0,00	10.000,00	0,00	0,00	0,00	10.000,00
34 - Vigilância em Saúde - 0.1.66	0,00	0,00	10.000,00	10.000,00	30.000,00	50.000,00
836 - 3.3.90.39.00	0,00	25.000,00	15.000,00	15.000,00	30.000,00	85.000,00
3 - Impostos e Transferências Saúde - 0.1.02	0,00	10.000,00	5.000,00	5.000,00	5.000,00	25.000,00
8 - Recursos Transferidos pelo SUS - 0.1.71	0,00	15.000,00	0,00	0,00	0,00	15.000,00
34 - Vigilância em Saúde - 0.1.66	0,00	0,00	10.000,00	10.000,00	25.000,00	45.000,00
838 - 3.3.90.47.00	0,00	22.000,00	6.000,00	6.000,00	6.000,00	40.000,00
3 - Impostos e Transferências Saúde - 0.1.02	0,00	12.000,00	5.000,00	5.000,00	5.000,00	27.000,00
8 - Recursos Transferidos pelo SUS - 0.1.71	0,00	10.000,00	0,00	0,00	0,00	10.000,00
34 - Vigilância em Saúde - 0.1.66	0,00	0,00	1.000,00	1.000,00	1.000,00	3.000,00
839 - 3.3.90.92.00	0,00	5.000,00	4.000,00	4.000,00	4.000,00	17.000,00
3 - Impostos e Transferências Saúde - 0.1.02	0,00	2.000,00	2.000,00	2.000,00	2.000,00	8.000,00
8 - Recursos Transferidos pelo SUS - 0.1.71	0,00	3.000,00	0,00	0,00	0,00	3.000,00
34 - Vigilância em Saúde - 0.1.66	0,00	0,00	2.000,00	2.000,00	2.000,00	6.000,00

Unidade Orçamentária: 17001 - COMUPE - Programa de Saúde	0,00	0,00	0,00	0,00	510.000,00	1.020.000,00
Função: 10 - Saúde	0,00	0,00	0,00	0,00	510.000,00	1.020.000,00
Subfunção: 301 - Atenção Básica	0,00	0,00	0,00	0,00	60.000,00	60.000,00
Programa: 6 - Atenção Básica	0,00	0,00	0,00	0,00	60.000,00	60.000,00



Documento Assinado Digitalmente por: MARIA JOSE CASTRO TENORIO
 Acesso em: 08/08/2017 10:55:11
 http://www.pesqueira.pe.gov.br/ppp/validaDoc.aspx?codigo_documento=54048701-1b22-4a8e-8083-25a5ba347d92

DEMONSTRATIVO DE COMPATIBILIDADE ENTRE O PPA E LOA

PPA 2014 - 2017 - Valores em R\$

		Valor global	2014	2015	2016	2017	Total
Ação:	2.206 - Manutenção das Atividades de Saúde Bucal	0,00	0,00	0,00	0,00	30.000,00	30.000,00
	1367 - 3.3.90.30.00	0,00	0,00	0,00	0,00	30.000,00	30.000,00
	38 - Consórcio Público - Convênio -	0,00	0,00	0,00	0,00	5.000,00	5.000,00
	39 - Consórcio Público - Atenção Básica -	0,00	0,00	0,00	0,00	15.000,00	15.000,00
	40 - Consórcio Público - Impostos e Transferências Saúde -	0,00	0,00	0,00	0,00	10.000,00	10.000,00
Ação:	2.207 - Manutenção das Atividades de Atenção Básica	0,00	0,00	0,00	0,00	30.000,00	30.000,00
	1368 - 3.3.90.30.00	0,00	0,00	0,00	0,00	30.000,00	30.000,00
	38 - Consórcio Público - Convênio -	0,00	0,00	0,00	0,00	5.000,00	5.000,00
	39 - Consórcio Público - Atenção Básica -	0,00	0,00	0,00	0,00	15.000,00	15.000,00
	40 - Consórcio Público - Impostos e Transferências Saúde -	0,00	0,00	0,00	0,00	10.000,00	10.000,00
Subfunção:	302 - Assistência Hospitalar e Ambulatorial	0,00	0,00	0,00	0,00	200.000,00	200.000,00
Programa:	7 - Assistência Hospitalar e Ambulatorial	0,00	0,00	0,00	0,00	200.000,00	200.000,00
Ação:	2.208 - Manutenção das Atividades Hospitalares e Ambulatoriais	0,00	0,00	0,00	0,00	200.000,00	200.000,00
	1369 - 3.3.90.30.00	0,00	0,00	0,00	0,00	200.000,00	200.000,00
	38 - Consórcio Público - Convênio -	0,00	0,00	0,00	0,00	10.000,00	10.000,00
	40 - Consórcio Público - Impostos e Transferências Saúde -	0,00	0,00	0,00	0,00	50.000,00	50.000,00
	41 - Consórcio Público - Média e Alta Complexidade -	0,00	0,00	0,00	0,00	140.000,00	140.000,00
Subfunção:	303 - Suporte Profilático e Terapêutico	0,00	0,00	0,00	0,00	250.000,00	250.000,00
Programa:	8 - Assistência Farmacêutica	0,00	0,00	0,00	0,00	250.000,00	250.000,00
Ação:	2.209 - Manutenção das Atividades da Assistência Farmacêutica	0,00	0,00	0,00	0,00	250.000,00	250.000,00
	1370 - 3.3.90.30.00	0,00	0,00	0,00	0,00	250.000,00	250.000,00
	38 - Consórcio Público - Convênio -	0,00	0,00	0,00	0,00	10.000,00	10.000,00
	40 - Consórcio Público - Impostos e Transferências Saúde -	0,00	0,00	0,00	0,00	40.000,00	40.000,00
	42 - Consórcio Público - Assistência Farmacêutica -	0,00	0,00	0,00	0,00	200.000,00	200.000,00
Unidade Gestora:	4 - Fundo Municipal de Assistência Social de Pesqueira	0,00	4.109.950,00	4.029.000,00	3.939.000,00	3.743.400,00	15.821.350,00
Unidade Orçamentária:	7003 - FUNDO MUNICIPAL DE ASSISTÊNCIA SOCIAL (ENTIDA	0,00	4.109.950,00	4.029.000,00	3.939.000,00	3.743.400,00	15.821.350,00
Função:	8 - Assistência Social	0,00	3.193.000,00	3.327.000,00	3.434.000,00	3.477.400,00	13.431.400,00
Subfunção:	122 - Administração Geral	0,00	1.352.000,00	2.084.000,00	2.267.000,00	2.180.000,00	7.883.000,00
Programa:	801 - GESTÃO DA ASSISTÊNCIA SOCIAL	0,00	688.000,00	1.146.000,00	1.715.000,00	1.502.000,00	5.051.000,00
Ação:	1.11 - Reequipamento, aquisições de veículos e material permanente para a Gestão	0,00	50.000,00	10.000,00	10.000,00	10.000,00	80.000,00
	36 - 4.4.90.52.00	0,00	50.000,00	10.000,00	10.000,00	10.000,00	80.000,00
	1 - Recursos Próprios - 0.1.00	0,00	50.000,00	10.000,00	10.000,00	10.000,00	80.000,00
Ação:	1.150 - Aquisição de Imóveis, Construções Reformas e ampliações para a secretaria	0,00	0,00	20.000,00	20.000,00	20.000,00	60.000,00
	1203 - 4.4.90.51.00	0,00	0,00	10.000,00	10.000,00	10.000,00	30.000,00
	1 - Recursos Próprios - 0.1.00	0,00	0,00	10.000,00	10.000,00	10.000,00	30.000,00
	1202 - 4.4.90.61.00	0,00	0,00	10.000,00	10.000,00	10.000,00	30.000,00
	1 - Recursos Próprios - 0.1.00	0,00	0,00	10.000,00	10.000,00	10.000,00	30.000,00
Ação:	2.20 - Manutenção das atividades gerais do programa de Gestão da Assistência	0,00	638.000,00	1.116.000,00	1.685.000,00	1.472.000,00	5.911.000,00

Acesso em: 12/08/2017 às 14:48:22. Documento assinado digitalmente por MARIA JOSHELI ROSA TENORIO. Documento assinado digitalmente por MARIA JOSHELI ROSA TENORIO.



DEMONSTRATIVO DE COMPATIBILIDADE ENTRE O PPA E LOA

PPA 2014 - 2017 - Valores em R\$

	Valor global	2014	2015	2016	2017	Total
35 - 3.1.90.04.00	0,00	100.000,00	50.000,00	120.000,00	120.000,00	390.000,00
1 - Recursos Próprios - 0.1.00	0,00	100.000,00	50.000,00	120.000,00	120.000,00	390.000,00
416 - 3.1.90.11.00	0,00	180.000,00	400.000,00	560.000,00	540.000,00	1.680.000,00
1 - Recursos Próprios - 0.1.00	0,00	180.000,00	400.000,00	500.000,00	520.000,00	1.600.000,00
9 - Recursos Transferidos pelo FNAS - 0.1.52	0,00	0,00	0,00	60.000,00	20.000,00	80.000,00
423 - 3.1.90.13.00	0,00	45.000,00	45.000,00	120.000,00	42.000,00	252.000,00
1 - Recursos Próprios - 0.1.00	0,00	45.000,00	45.000,00	100.000,00	22.000,00	212.000,00
9 - Recursos Transferidos pelo FNAS - 0.1.52	0,00	0,00	0,00	20.000,00	20.000,00	40.000,00
1258 - 3.1.90.91.00	0,00	0,00	0,00	10.000,00	10.000,00	20.000,00
1 - Recursos Próprios - 0.1.00	0,00	0,00	0,00	10.000,00	10.000,00	20.000,00
424 - 3.1.90.92.00	0,00	3.000,00	3.000,00	3.000,00	3.000,00	12.000,00
1 - Recursos Próprios - 0.1.00	0,00	3.000,00	3.000,00	3.000,00	3.000,00	12.000,00
1260 - 3.1.90.93.00	0,00	0,00	0,00	10.000,00	10.000,00	20.000,00
1 - Recursos Próprios - 0.1.00	0,00	0,00	0,00	10.000,00	10.000,00	20.000,00
431 - 3.1.90.96.00	0,00	2.000,00	2.000,00	2.000,00	2.000,00	8.000,00
1 - Recursos Próprios - 0.1.00	0,00	2.000,00	2.000,00	2.000,00	2.000,00	8.000,00
435 - 3.1.91.13.00	0,00	16.000,00	30.000,00	32.000,00	32.000,00	110.000,00
1 - Recursos Próprios - 0.1.00	0,00	16.000,00	30.000,00	30.000,00	30.000,00	106.000,00
9 - Recursos Transferidos pelo FNAS - 0.1.52	0,00	0,00	0,00	2.000,00	2.000,00	4.000,00
425 - 3.3.90.14.00	0,00	20.000,00	20.000,00	30.000,00	30.000,00	100.000,00
1 - Recursos Próprios - 0.1.00	0,00	20.000,00	20.000,00	30.000,00	30.000,00	100.000,00
426 - 3.3.90.30.00	0,00	25.000,00	25.000,00	120.000,00	180.000,00	350.000,00
1 - Recursos Próprios - 0.1.00	0,00	25.000,00	25.000,00	120.000,00	180.000,00	350.000,00
1259 - 3.3.90.31.00	0,00	0,00	0,00	10.000,00	10.000,00	20.000,00
1 - Recursos Próprios - 0.1.00	0,00	0,00	0,00	10.000,00	10.000,00	20.000,00
1204 - 3.3.90.32.00	0,00	0,00	10.000,00	10.000,00	10.000,00	30.000,00
1 - Recursos Próprios - 0.1.00	0,00	0,00	10.000,00	10.000,00	10.000,00	30.000,00
433 - 3.3.90.33.00	0,00	2.000,00	2.000,00	2.000,00	2.000,00	8.000,00
1 - Recursos Próprios - 0.1.00	0,00	2.000,00	2.000,00	2.000,00	2.000,00	8.000,00
432 - 3.3.90.34.00	0,00	2.000,00	2.000,00	2.000,00	2.000,00	8.000,00
1 - Recursos Próprios - 0.1.00	0,00	2.000,00	2.000,00	2.000,00	2.000,00	8.000,00
434 - 3.3.90.35.00	0,00	150.000,00	80.000,00	80.000,00	80.000,00	390.000,00
1 - Recursos Próprios - 0.1.00	0,00	150.000,00	80.000,00	80.000,00	80.000,00	390.000,00
427 - 3.3.90.36.00	0,00	28.000,00	28.000,00	150.000,00	75.000,00	281.000,00
1 - Recursos Próprios - 0.1.00	0,00	28.000,00	28.000,00	150.000,00	75.000,00	281.000,00
428 - 3.3.90.39.00	0,00	46.000,00	400.000,00	400.000,00	300.000,00	1.146.000,00
1 - Recursos Próprios - 0.1.00	0,00	46.000,00	400.000,00	400.000,00	300.000,00	1.146.000,00
429 - 3.3.90.47.00	0,00	10.000,00	10.000,00	10.000,00	10.000,00	40.000,00
1 - Recursos Próprios - 0.1.00	0,00	10.000,00	10.000,00	10.000,00	10.000,00	40.000,00

Acesso em: 08/05/2017 10:00:00. Documento assinado por MARIA JOSÉ CASTRO TENORIO. Documento assinado por MARIA JOSÉ CASTRO TENORIO.



DEMONSTRATIVO DE COMPATIBILIDADE ENTRE O PPA E LOA

PPA 2014 - 2017 - Valores em R\$

		Valor global	2014	2015	2016	2017	Total
	1029 - 3.3.90.48.00	0,00	6.000,00	6.000,00	6.000,00	6.000,00	24.000,00
	1 - Recursos Próprios - 0.1.00	0,00	6.000,00	6.000,00	6.000,00	6.000,00	24.000,00
	430 - 3.3.90.92.00	0,00	3.000,00	3.000,00	3.000,00	3.000,00	12.000,00
	1 - Recursos Próprios - 0.1.00	0,00	3.000,00	3.000,00	3.000,00	3.000,00	12.000,00
	1261 - 3.3.90.93.00	0,00	0,00	0,00	5.000,00	5.000,00	10.000,00
	1 - Recursos Próprios - 0.1.00	0,00	0,00	0,00	5.000,00	5.000,00	10.000,00
Programa:	804 - GESTÃO DO SISTEMA ÚNICO DE ASSISTÊNCIA SOCIAL - SUAS	0,00	549.000,00	938.000,00	552.000,00	678.000,00	2.717.000,00
Ação:	1.151 - Aquisição de moveis, veiculos, maquinas, equipamentos e outros vinculados	0,00	0,00	60.000,00	25.000,00	25.000,00	110.000,00
	1205 - 4.4.90.52.00	0,00	0,00	60.000,00	25.000,00	25.000,00	110.000,00
	1 - Recursos Próprios - 0.1.00	0,00	0,00	10.000,00	10.000,00	10.000,00	30.000,00
	9 - Recursos Transferidos pelo FNAS - 0.1.52	0,00	0,00	50.000,00	15.000,00	15.000,00	80.000,00
Ação:	1.152 - Construções, reformas e ampliações vinculadas gestão do Bolsa Família e	0,00	0,00	30.000,00	30.000,00	30.000,00	90.000,00
	1206 - 4.4.90.51.00	0,00	0,00	30.000,00	30.000,00	30.000,00	90.000,00
	1 - Recursos Próprios - 0.1.00	0,00	0,00	10.000,00	10.000,00	10.000,00	30.000,00
	9 - Recursos Transferidos pelo FNAS - 0.1.52	0,00	0,00	20.000,00	20.000,00	20.000,00	60.000,00
Ação:	1.153 - Aquisição de móveis, maquinas e equipamentos para a gestão do bolsa	0,00	0,00	120.000,00	110.000,00	117.000,00	347.000,00
	1207 - 4.4.90.52.00	0,00	0,00	120.000,00	110.000,00	117.000,00	347.000,00
	1 - Recursos Próprios - 0.1.00	0,00	0,00	10.000,00	10.000,00	10.000,00	30.000,00
	9 - Recursos Transferidos pelo FNAS - 0.1.52	0,00	0,00	20.000,00	10.000,00	10.000,00	40.000,00
	17 - Convênio Assistência Social - 0.1.53	0,00	0,00	90.000,00	90.000,00	97.000,00	277.000,00
Ação:	2.52 - Gestão e modernização da unidade;	0,00	438.000,00	0,00	0,00	0,00	438.000,00
	647 - 3.1.90.04.00	0,00	120.000,00	0,00	0,00	0,00	120.000,00
	1 - Recursos Próprios - 0.1.00	0,00	20.000,00	0,00	0,00	0,00	20.000,00
	9 - Recursos Transferidos pelo FNAS - 0.1.52	0,00	100.000,00	0,00	0,00	0,00	100.000,00
	648 - 3.1.90.11.00	0,00	200.000,00	0,00	0,00	0,00	200.000,00
	1 - Recursos Próprios - 0.1.00	0,00	50.000,00	0,00	0,00	0,00	50.000,00
	9 - Recursos Transferidos pelo FNAS - 0.1.52	0,00	150.000,00	0,00	0,00	0,00	150.000,00
	649 - 3.1.90.13.00	0,00	45.000,00	0,00	0,00	0,00	45.000,00
	1 - Recursos Próprios - 0.1.00	0,00	10.000,00	0,00	0,00	0,00	10.000,00
	9 - Recursos Transferidos pelo FNAS - 0.1.52	0,00	35.000,00	0,00	0,00	0,00	35.000,00
	650 - 3.1.91.13.00	0,00	25.000,00	0,00	0,00	0,00	25.000,00
	1 - Recursos Próprios - 0.1.00	0,00	5.000,00	0,00	0,00	0,00	5.000,00
	9 - Recursos Transferidos pelo FNAS - 0.1.52	0,00	20.000,00	0,00	0,00	0,00	20.000,00
	61 - 3.3.90.30.00	0,00	4.000,00	0,00	0,00	0,00	4.000,00
	1 - Recursos Próprios - 0.1.00	0,00	2.000,00	0,00	0,00	0,00	2.000,00
	9 - Recursos Transferidos pelo FNAS - 0.1.52	0,00	2.000,00	0,00	0,00	0,00	2.000,00
	652 - 3.3.90.32.00	0,00	4.000,00	0,00	0,00	0,00	4.000,00
	1 - Recursos Próprios - 0.1.00	0,00	2.000,00	0,00	0,00	0,00	2.000,00



DEMONSTRATIVO DE COMPATIBILIDADE ENTRE O PPA E LOA

PPA 2014 - 2017 - Valores em R\$

		Valor global	2014	2015	2016	2017	Total
	9 - Recursos Transferidos pelo FNAS - 0.1.52	0,00	2.000,00	0,00	0,00	0,00	2.000,00
	660 - 3.3.90.35.00	0,00	4.000,00	0,00	0,00	0,00	4.000,00
	1 - Recursos Próprios - 0.1.00	0,00	2.000,00	0,00	0,00	0,00	2.000,00
	9 - Recursos Transferidos pelo FNAS - 0.1.52	0,00	2.000,00	0,00	0,00	0,00	2.000,00
	643 - 3.3.90.36.00	0,00	4.000,00	0,00	0,00	0,00	4.000,00
	1 - Recursos Próprios - 0.1.00	0,00	2.000,00	0,00	0,00	0,00	2.000,00
	9 - Recursos Transferidos pelo FNAS - 0.1.52	0,00	2.000,00	0,00	0,00	0,00	2.000,00
	645 - 3.3.90.39.00	0,00	4.000,00	0,00	0,00	0,00	4.000,00
	1 - Recursos Próprios - 0.1.00	0,00	2.000,00	0,00	0,00	0,00	2.000,00
	9 - Recursos Transferidos pelo FNAS - 0.1.52	0,00	2.000,00	0,00	0,00	0,00	2.000,00
	655 - 3.3.90.41.00	0,00	4.000,00	0,00	0,00	0,00	4.000,00
	1 - Recursos Próprios - 0.1.00	0,00	2.000,00	0,00	0,00	0,00	2.000,00
	9 - Recursos Transferidos pelo FNAS - 0.1.52	0,00	2.000,00	0,00	0,00	0,00	2.000,00
	656 - 3.3.90.47.00	0,00	20.000,00	0,00	0,00	0,00	20.000,00
	1 - Recursos Próprios - 0.1.00	0,00	10.000,00	0,00	0,00	0,00	10.000,00
	9 - Recursos Transferidos pelo FNAS - 0.1.52	0,00	10.000,00	0,00	0,00	0,00	10.000,00
	658 - 3.3.90.48.00	0,00	4.000,00	0,00	0,00	0,00	4.000,00
	1 - Recursos Próprios - 0.1.00	0,00	2.000,00	0,00	0,00	0,00	2.000,00
	9 - Recursos Transferidos pelo FNAS - 0.1.52	0,00	2.000,00	0,00	0,00	0,00	2.000,00
Ação:	2.53 - IGDSUAS – Índice de Gestão Descentralizada do Sistema Único de Assistência	0,00	14.000,00	224.000,00	69.000,00	85.000,00	392.000,00
	1215 - 3.1.90.04.00	0,00	0,00	22.000,00	12.000,00	12.000,00	46.000,00
	1 - Recursos Próprios - 0.1.00	0,00	0,00	2.000,00	2.000,00	2.000,00	6.000,00
	9 - Recursos Transferidos pelo FNAS - 0.1.52	0,00	0,00	20.000,00	10.000,00	10.000,00	40.000,00
	1216 - 3.1.90.11.00	0,00	0,00	72.000,00	7.000,00	7.000,00	86.000,00
	1 - Recursos Próprios - 0.1.00	0,00	0,00	2.000,00	2.000,00	2.000,00	6.000,00
	9 - Recursos Transferidos pelo FNAS - 0.1.52	0,00	0,00	70.000,00	5.000,00	5.000,00	80.000,00
	1217 - 3.1.90.13.00	0,00	0,00	17.000,00	5.000,00	5.000,00	27.000,00
	1 - Recursos Próprios - 0.1.00	0,00	0,00	2.000,00	2.000,00	2.000,00	6.000,00
	9 - Recursos Transferidos pelo FNAS - 0.1.52	0,00	0,00	15.000,00	3.000,00	3.000,00	21.000,00
	1218 - 3.1.91.13.00	0,00	0,00	12.000,00	4.000,00	4.000,00	20.000,00
	1 - Recursos Próprios - 0.1.00	0,00	0,00	2.000,00	2.000,00	2.000,00	6.000,00
	9 - Recursos Transferidos pelo FNAS - 0.1.52	0,00	0,00	10.000,00	2.000,00	2.000,00	14.000,00
	64 - 3.3.90.14.00	0,00	2.000,00	2.000,00	2.000,00	8.000,00	14.000,00
	1 - Recursos Próprios - 0.1.00	0,00	2.000,00	2.000,00	2.000,00	8.000,00	14.000,00
	667 - 3.3.90.30.00	0,00	4.000,00	52.000,00	12.000,00	12.000,00	80.000,00
	1 - Recursos Próprios - 0.1.00	0,00	2.000,00	2.000,00	2.000,00	2.000,00	6.000,00
	9 - Recursos Transferidos pelo FNAS - 0.1.52	0,00	2.000,00	50.000,00	10.000,00	10.000,00	72.000,00
	670 - 3.3.90.36.00	0,00	4.000,00	22.000,00	12.000,00	12.000,00	50.000,00
	1 - Recursos Próprios - 0.1.00	0,00	2.000,00	2.000,00	2.000,00	2.000,00	6.000,00

Documento Assinado Digitalmente por: MARIA JOSE CASTRO TENORIO
 Acesso em: https://eice.ce.pe.gov.br/ppp/validador/validador.do?codigo_documento=34078701-1b22-4a8e-8783-25a5ba347d92



DEMONSTRATIVO DE COMPATIBILIDADE ENTRE O PPA E LOA

PPA 2014 - 2017 - Valores em R\$

		Valor global	2014	2015	2016	2017	Total
	9 - Recursos Transferidos pelo FNAS - 0.1.52	0,00	2.000,00	20.000,00	10.000,00	10.000,00	42.000,00
	672 - 3.3.90.39.00	0,00	4.000,00	22.000,00	12.000,00	22.000,00	60.000,00
	1 - Recursos Próprios - 0.1.00	0,00	2.000,00	2.000,00	2.000,00	2.000,00	8.000,00
	9 - Recursos Transferidos pelo FNAS - 0.1.52	0,00	2.000,00	20.000,00	10.000,00	20.000,00	52.000,00
	1219 - 3.3.90.47.00	0,00	0,00	3.000,00	3.000,00	3.000,00	9.000,00
	1 - Recursos Próprios - 0.1.00	0,00	0,00	2.000,00	2.000,00	2.000,00	6.000,00
	9 - Recursos Transferidos pelo FNAS - 0.1.52	0,00	0,00	1.000,00	1.000,00	1.000,00	3.000,00
Ação:	2.54 - Manutenção das ações de Vigilância sócioassistencial	0,00	16.000,00	0,00	0,00	0,00	16.000,00
	65 - 3.3.90.14.00	0,00	4.000,00	0,00	0,00	0,00	4.000,00
	1 - Recursos Próprios - 0.1.00	0,00	2.000,00	0,00	0,00	0,00	2.000,00
	9 - Recursos Transferidos pelo FNAS - 0.1.52	0,00	2.000,00	0,00	0,00	0,00	2.000,00
	674 - 3.3.90.30.00	0,00	4.000,00	0,00	0,00	0,00	4.000,00
	1 - Recursos Próprios - 0.1.00	0,00	2.000,00	0,00	0,00	0,00	2.000,00
	9 - Recursos Transferidos pelo FNAS - 0.1.52	0,00	2.000,00	0,00	0,00	0,00	2.000,00
	677 - 3.3.90.36.00	0,00	4.000,00	0,00	0,00	0,00	4.000,00
	1 - Recursos Próprios - 0.1.00	0,00	2.000,00	0,00	0,00	0,00	2.000,00
	9 - Recursos Transferidos pelo FNAS - 0.1.52	0,00	2.000,00	0,00	0,00	0,00	2.000,00
	680 - 3.3.90.39.00	0,00	4.000,00	0,00	0,00	0,00	4.000,00
	1 - Recursos Próprios - 0.1.00	0,00	2.000,00	0,00	0,00	0,00	2.000,00
	9 - Recursos Transferidos pelo FNAS - 0.1.52	0,00	2.000,00	0,00	0,00	0,00	2.000,00
Ação:	2.55 - Controle social do sistema único de Assistência Social	0,00	12.000,00	0,00	0,00	0,00	12.000,00
	67 - 3.3.90.30.00	0,00	4.000,00	0,00	0,00	0,00	4.000,00
	1 - Recursos Próprios - 0.1.00	0,00	2.000,00	0,00	0,00	0,00	2.000,00
	9 - Recursos Transferidos pelo FNAS - 0.1.52	0,00	2.000,00	0,00	0,00	0,00	2.000,00
	684 - 3.3.90.36.00	0,00	4.000,00	0,00	0,00	0,00	4.000,00
	1 - Recursos Próprios - 0.1.00	0,00	2.000,00	0,00	0,00	0,00	2.000,00
	9 - Recursos Transferidos pelo FNAS - 0.1.52	0,00	2.000,00	0,00	0,00	0,00	2.000,00
	686 - 3.3.90.39.00	0,00	4.000,00	0,00	0,00	0,00	4.000,00
	1 - Recursos Próprios - 0.1.00	0,00	2.000,00	0,00	0,00	0,00	2.000,00
	9 - Recursos Transferidos pelo FNAS - 0.1.52	0,00	2.000,00	0,00	0,00	0,00	2.000,00
Ação:	2.56 - Gestão do bolsa família e cadastro único	0,00	69.000,00	504.000,00	318.000,00	421.000,00	1.312.000,00
	1220 - 3.1.90.04.00	0,00	0,00	62.000,00	77.000,00	102.000,00	241.000,00
	1 - Recursos Próprios - 0.1.00	0,00	0,00	2.000,00	2.000,00	2.000,00	6.000,00
	9 - Recursos Transferidos pelo FNAS - 0.1.52	0,00	0,00	60.000,00	75.000,00	100.000,00	235.000,00
	1221 - 3.1.90.11.00	0,00	0,00	102.000,00	12.000,00	12.000,00	126.000,00
	1 - Recursos Próprios - 0.1.00	0,00	0,00	2.000,00	2.000,00	2.000,00	6.000,00
	9 - Recursos Transferidos pelo FNAS - 0.1.52	0,00	0,00	100.000,00	10.000,00	10.000,00	120.000,00
	1222 - 3.1.90.13.00	0,00	0,00	26.000,00	26.000,00	32.000,00	84.000,00

Documento Assinado Digitalmente por: MARIA JOSE CASTRO TENORIO
 Acesso em: https://eic.ice.pe.gov.br/validador/validador.do?codigo_documento=34648701-1b22-4a8e-8783-25a5ba347d92



DEMONSTRATIVO DE COMPATIBILIDADE ENTRE O PPA E LOA

PPA 2014 - 2017 - Valores em R\$

		Valor global	2014	2015	2016	2017	Total
	1 - Recursos Próprios - 0.1.00	0,00	0,00	2.000,00	2.000,00	2.000,00	6.000,00
	9 - Recursos Transferidos pelo FNAS - 0.1.52	0,00	0,00	24.000,00	24.000,00	30.000,00	78.000,00
	1223 - 3.1.91.13.00	0,00	0,00	18.000,00	7.000,00	7.000,00	32.000,00
	1 - Recursos Próprios - 0.1.00	0,00	0,00	2.000,00	2.000,00	2.000,00	6.000,00
	9 - Recursos Transferidos pelo FNAS - 0.1.52	0,00	0,00	16.000,00	5.000,00	5.000,00	26.000,00
	698 - 3.3.90.14.00	0,00	2.000,00	2.000,00	12.000,00	4.000,00	20.000,00
	1 - Recursos Próprios - 0.1.00	0,00	2.000,00	2.000,00	2.000,00	2.000,00	8.000,00
	9 - Recursos Transferidos pelo FNAS - 0.1.52	0,00	0,00	0,00	10.000,00	2.000,00	12.000,00
	69 - 3.3.90.30.00	0,00	17.000,00	52.000,00	62.000,00	72.000,00	203.000,00
	1 - Recursos Próprios - 0.1.00	0,00	2.000,00	2.000,00	2.000,00	2.000,00	8.000,00
	9 - Recursos Transferidos pelo FNAS - 0.1.52	0,00	15.000,00	50.000,00	60.000,00	70.000,00	195.000,00
	694 - 3.3.90.36.00	0,00	30.000,00	210.000,00	70.000,00	110.000,00	420.000,00
	1 - Recursos Próprios - 0.1.00	0,00	10.000,00	10.000,00	10.000,00	10.000,00	40.000,00
	9 - Recursos Transferidos pelo FNAS - 0.1.52	0,00	20.000,00	200.000,00	60.000,00	100.000,00	380.000,00
	695 - 3.3.90.39.00	0,00	20.000,00	25.000,00	45.000,00	75.000,00	165.000,00
	1 - Recursos Próprios - 0.1.00	0,00	5.000,00	5.000,00	5.000,00	5.000,00	20.000,00
	9 - Recursos Transferidos pelo FNAS - 0.1.52	0,00	15.000,00	20.000,00	40.000,00	70.000,00	145.000,00
	1224 - 3.3.90.48.00	0,00	0,00	7.000,00	7.000,00	7.000,00	21.000,00
	1 - Recursos Próprios - 0.1.00	0,00	0,00	2.000,00	2.000,00	2.000,00	6.000,00
	9 - Recursos Transferidos pelo FNAS - 0.1.52	0,00	0,00	5.000,00	5.000,00	5.000,00	15.000,00
Programa:	807 - INVESTIMENTOS NA ÁREA DE ASSISTÊNCIA SOCIAL	0,00	115.000,00	0,00	0,00	0,00	115.000,00
Ação:	1.19 - Aquisição de móveis, máquinas, veículos e equipamentos diversos;	0,00	45.000,00	0,00	0,00	0,00	45.000,00
	77 - 4.4.90.52.00	0,00	45.000,00	0,00	0,00	0,00	45.000,00
	1 - Recursos Próprios - 0.1.00	0,00	10.000,00	0,00	0,00	0,00	10.000,00
	9 - Recursos Transferidos pelo FNAS - 0.1.52	0,00	20.000,00	0,00	0,00	0,00	20.000,00
	17 - Convênio Assistência Social - 0.1.53	0,00	15.000,00	0,00	0,00	0,00	15.000,00
Ação:	1.20 - Execução de obras para assistência social;	0,00	70.000,00	0,00	0,00	0,00	70.000,00
	78 - 4.4.90.51.00	0,00	70.000,00	0,00	0,00	0,00	70.000,00
	1 - Recursos Próprios - 0.1.00	0,00	20.000,00	0,00	0,00	0,00	20.000,00
	9 - Recursos Transferidos pelo FNAS - 0.1.52	0,00	20.000,00	0,00	0,00	0,00	20.000,00
	17 - Convênio Assistência Social - 0.1.53	0,00	30.000,00	0,00	0,00	0,00	30.000,00
Subfunção:	123 - Administração Financeira	0,00	28.000,00	11.000,00	21.000,00	11.000,00	71.000,00
Programa:	808 - APOIO A ENTIDADES SEM FINS LUCRATIVOS	0,00	11.000,00	11.000,00	21.000,00	11.000,00	54.000,00
Ação:	2.61 - Apoio as entidades sociais e sem fins lucrativos que atuam no município	0,00	11.000,00	11.000,00	21.000,00	11.000,00	54.000,00
	96 - 3.3.50.43.00	0,00	5.000,00	5.000,00	15.000,00	5.000,00	30.000,00
	1 - Recursos Próprios - 0.1.00	0,00	5.000,00	5.000,00	15.000,00	5.000,00	40.000,00
	870 - 3.3.90.30.00	0,00	2.000,00	2.000,00	2.000,00	2.000,00	8.000,00
	1 - Recursos Próprios - 0.1.00	0,00	2.000,00	2.000,00	2.000,00	2.000,00	8.000,00



Documento Assinado Digitalmente por: MARIA JOSE CASTRO TENORIO
 Acesso em: https://eice.gov.br/validador/validador.do?codigo_documento=34648701-1b22-4a8e-8783-25a5ba347d92

DEMONSTRATIVO DE COMPATIBILIDADE ENTRE O PPA E LOA

PPA 2014 - 2017 - Valores em R\$

		Valor global	2014	2015	2016	2017	Total
874 - 3.3.90.36.00		0,00	2.000,00	2.000,00	2.000,00	2.000,00	8.000,00
1 - Recursos Próprios - 0.1.00		0,00	2.000,00	2.000,00	2.000,00	2.000,00	8.000,00
877 - 3.3.90.39.00		0,00	2.000,00	2.000,00	2.000,00	2.000,00	8.000,00
1 - Recursos Próprios - 0.1.00		0,00	2.000,00	2.000,00	2.000,00	2.000,00	8.000,00
Programa:	809 - INSTÂNCIA DE CONTROLE SOCIAL	0,00	17.000,00	0,00	0,00	0,00	17.000,00
Ação:	2.63 - Capacitação continuada para os conselheiros	0,00	9.000,00	0,00	0,00	0,00	9.000,00
97 - 3.3.90.35.00		0,00	5.000,00	0,00	0,00	0,00	5.000,00
1 - Recursos Próprios - 0.1.00		0,00	5.000,00	0,00	0,00	0,00	5.000,00
882 - 3.3.90.36.00		0,00	2.000,00	0,00	0,00	0,00	2.000,00
1 - Recursos Próprios - 0.1.00		0,00	2.000,00	0,00	0,00	0,00	2.000,00
886 - 3.3.90.39.00		0,00	2.000,00	0,00	0,00	0,00	2.000,00
1 - Recursos Próprios - 0.1.00		0,00	2.000,00	0,00	0,00	0,00	2.000,00
Ação:	2.64 - Manutenção das ações vinculadas ao Programa Instância de controle social	0,00	8.000,00	0,00	0,00	0,00	8.000,00
896 - 3.3.90.14.00		0,00	2.000,00	0,00	0,00	0,00	2.000,00
1 - Recursos Próprios - 0.1.00		0,00	2.000,00	0,00	0,00	0,00	2.000,00
98 - 3.3.90.30.00		0,00	2.000,00	0,00	0,00	0,00	2.000,00
1 - Recursos Próprios - 0.1.00		0,00	2.000,00	0,00	0,00	0,00	2.000,00
891 - 3.3.90.36.00		0,00	2.000,00	0,00	0,00	0,00	2.000,00
1 - Recursos Próprios - 0.1.00		0,00	2.000,00	0,00	0,00	0,00	2.000,00
894 - 3.3.90.39.00		0,00	2.000,00	0,00	0,00	0,00	2.000,00
1 - Recursos Próprios - 0.1.00		0,00	2.000,00	0,00	0,00	0,00	2.000,00
Subfunção:	241 - Assistência ao Idoso	0,00	68.000,00	0,00	0,00	0,00	68.000,00
Programa:	802 - FORTALECIMENTO DA REDE DE PROTEÇÃO SOCIAL BÁSICA	0,00	13.000,00	0,00	0,00	0,00	13.000,00
Ação:	2.28 - Manutenção das atividades gerais dos serviços de proteção social básica no	0,00	13.000,00	0,00	0,00	0,00	13.000,00
42 - 3.3.90.30.00		0,00	3.000,00	0,00	0,00	0,00	3.000,00
1 - Recursos Próprios - 0.1.00		0,00	2.000,00	0,00	0,00	0,00	2.000,00
9 - Recursos Transferidos pelo FNAS - 0.1.52		0,00	1.000,00	0,00	0,00	0,00	1.000,00
479 - 3.3.90.32.00		0,00	2.000,00	0,00	0,00	0,00	2.000,00
1 - Recursos Próprios - 0.1.00		0,00	2.000,00	0,00	0,00	0,00	2.000,00
476 - 3.3.90.36.00		0,00	3.000,00	0,00	0,00	0,00	3.000,00
1 - Recursos Próprios - 0.1.00		0,00	2.000,00	0,00	0,00	0,00	2.000,00
9 - Recursos Transferidos pelo FNAS - 0.1.52		0,00	1.000,00	0,00	0,00	0,00	1.000,00
477 - 3.3.90.39.00		0,00	3.000,00	0,00	0,00	0,00	3.000,00
1 - Recursos Próprios - 0.1.00		0,00	2.000,00	0,00	0,00	0,00	2.000,00
9 - Recursos Transferidos pelo FNAS - 0.1.52		0,00	1.000,00	0,00	0,00	0,00	1.000,00
478 - 3.3.90.48.00		0,00	2.000,00	0,00	0,00	0,00	2.000,00
1 - Recursos Próprios - 0.1.00		0,00	2.000,00	0,00	0,00	0,00	2.000,00
Programa:	803 - FORTALECIMENTO DA REDE DE PROTEÇÃO SOCIAL ESPECIAL	0,00	12.000,00	0,00	0,00	0,00	12.000,00



DEMONSTRATIVO DE COMPATIBILIDADE ENTRE O PPA E LOA

PPA 2014 - 2017 - Valores em R\$

		Valor global	2014	2015	2016	2017	Total
Ação:	2.44 - Implantação e manutenção da casa de acolhimento para idosos	0,00	12.000,00	0,00	0,00	0,00	12.000,00
	54 - 3.3.90.30.00	0,00	4.000,00	0,00	0,00	0,00	4.000,00
	1 - Recursos Próprios - 0.1.00	0,00	2.000,00	0,00	0,00	0,00	2.000,00
	9 - Recursos Transferidos pelo FNAS - 0.1.52	0,00	2.000,00	0,00	0,00	0,00	2.000,00
	609 - 3.3.90.36.00	0,00	4.000,00	0,00	0,00	0,00	4.000,00
	1 - Recursos Próprios - 0.1.00	0,00	2.000,00	0,00	0,00	0,00	2.000,00
	9 - Recursos Transferidos pelo FNAS - 0.1.52	0,00	2.000,00	0,00	0,00	0,00	2.000,00
	614 - 3.3.90.39.00	0,00	4.000,00	0,00	0,00	0,00	4.000,00
	1 - Recursos Próprios - 0.1.00	0,00	2.000,00	0,00	0,00	0,00	2.000,00
	9 - Recursos Transferidos pelo FNAS - 0.1.52	0,00	2.000,00	0,00	0,00	0,00	2.000,00
Programa:	807 - INVESTIMENTOS NA ÁREA DE ASSISTÊNCIA SOCIAL	0,00	43.000,00	0,00	0,00	0,00	43.000,00
Ação:	1.26 - Construção, reforma e/ou ampliação de Centro de Convivência de Idosos	0,00	25.000,00	0,00	0,00	0,00	25.000,00
	88 - 4.4.90.51.00	0,00	25.000,00	0,00	0,00	0,00	25.000,00
	1 - Recursos Próprios - 0.1.00	0,00	5.000,00	0,00	0,00	0,00	5.000,00
	9 - Recursos Transferidos pelo FNAS - 0.1.52	0,00	10.000,00	0,00	0,00	0,00	10.000,00
	17 - Convênio Assistência Social - 0.1.53	0,00	10.000,00	0,00	0,00	0,00	10.000,00
Ação:	1.27 - Implantação de Abrigo de idosos	0,00	18.000,00	0,00	0,00	0,00	18.000,00
	89 - 4.4.90.51.00	0,00	18.000,00	0,00	0,00	0,00	18.000,00
	1 - Recursos Próprios - 0.1.00	0,00	5.000,00	0,00	0,00	0,00	5.000,00
	9 - Recursos Transferidos pelo FNAS - 0.1.52	0,00	3.000,00	0,00	0,00	0,00	3.000,00
	17 - Convênio Assistência Social - 0.1.53	0,00	10.000,00	0,00	0,00	0,00	10.000,00
Subfunção:	242 - Assistência ao Portador de Deficiência	0,00	20.000,00	0,00	0,00	0,00	20.000,00
Programa:	807 - INVESTIMENTOS NA ÁREA DE ASSISTÊNCIA SOCIAL	0,00	20.000,00	0,00	0,00	0,00	20.000,00
Ação:	1.24 - Construção, reforma e/ou ampliação de Centro para atendimento a pessoa	0,00	20.000,00	0,00	0,00	0,00	20.000,00
	86 - 4.4.90.51.00	0,00	20.000,00	0,00	0,00	0,00	20.000,00
	1 - Recursos Próprios - 0.1.00	0,00	10.000,00	0,00	0,00	0,00	10.000,00
	17 - Convênio Assistência Social - 0.1.53	0,00	10.000,00	0,00	0,00	0,00	10.000,00
Subfunção:	243 - Assistência à Criança e ao Adolescente	0,00	490.000,00	0,00	51.000,00	88.000,00	629.000,00
Programa:	802 - FORTALECIMENTO DA REDE DE PROTEÇÃO SOCIAL BÁSICA	0,00	429.000,00	0,00	0,00	0,00	429.000,00
Ação:	2.22 - Manutenção das atividades gerais dos serviços de convivência e	0,00	57.000,00	0,00	0,00	0,00	57.000,00
	38 - 3.1.90.04.00	0,00	7.000,00	0,00	0,00	0,00	7.000,00
	1 - Recursos Próprios - 0.1.00	0,00	2.000,00	0,00	0,00	0,00	2.000,00
	9 - Recursos Transferidos pelo FNAS - 0.1.52	0,00	5.000,00	0,00	0,00	0,00	5.000,00
	442 - 3.1.90.13.00	0,00	15.000,00	0,00	0,00	0,00	15.000,00
	1 - Recursos Próprios - 0.1.00	0,00	5.000,00	0,00	0,00	0,00	5.000,00
	9 - Recursos Transferidos pelo FNAS - 0.1.52	0,00	10.000,00	0,00	0,00	0,00	10.000,00
	445 - 3.1.91.13.00	0,00	6.000,00	0,00	0,00	0,00	6.000,00
	1 - Recursos Próprios - 0.1.00	0,00	6.000,00	0,00	0,00	0,00	6.000,00



DEMONSTRATIVO DE COMPATIBILIDADE ENTRE O PPA E LOA

PPA 2014 - 2017 - Valores em R\$

		Valor global	2014	2015	2016	2017	Total
	451 - 3.3.50.43.00	0,00	2.000,00	0,00	0,00	0,00	2.000,00
	1 - Recursos Próprios - 0.1.00	0,00	2.000,00	0,00	0,00	0,00	2.000,00
	446 - 3.3.90.30.00	0,00	3.000,00	0,00	0,00	0,00	3.000,00
	1 - Recursos Próprios - 0.1.00	0,00	3.000,00	0,00	0,00	0,00	3.000,00
	448 - 3.3.90.36.00	0,00	12.000,00	0,00	0,00	0,00	12.000,00
	1 - Recursos Próprios - 0.1.00	0,00	10.000,00	0,00	0,00	0,00	10.000,00
	9 - Recursos Transferidos pelo FNAS - 0.1.52	0,00	2.000,00	0,00	0,00	0,00	2.000,00
	450 - 3.3.90.39.00	0,00	12.000,00	0,00	0,00	0,00	12.000,00
	1 - Recursos Próprios - 0.1.00	0,00	2.000,00	0,00	0,00	0,00	2.000,00
	9 - Recursos Transferidos pelo FNAS - 0.1.52	0,00	10.000,00	0,00	0,00	0,00	10.000,00
Ação:	2.23 - Manutenção das atividades gerais dos serviços de convivência e	0,00	52.000,00	0,00	0,00	0,00	52.000,00
	39 - 3.1.90.04.00	0,00	7.000,00	0,00	0,00	0,00	7.000,00
	1 - Recursos Próprios - 0.1.00	0,00	2.000,00	0,00	0,00	0,00	2.000,00
	9 - Recursos Transferidos pelo FNAS - 0.1.52	0,00	5.000,00	0,00	0,00	0,00	5.000,00
	453 - 3.1.90.11.00	0,00	20.000,00	0,00	0,00	0,00	20.000,00
	1 - Recursos Próprios - 0.1.00	0,00	2.000,00	0,00	0,00	0,00	2.000,00
	9 - Recursos Transferidos pelo FNAS - 0.1.52	0,00	18.000,00	0,00	0,00	0,00	18.000,00
	454 - 3.1.90.13.00	0,00	8.000,00	0,00	0,00	0,00	8.000,00
	1 - Recursos Próprios - 0.1.00	0,00	6.000,00	0,00	0,00	0,00	6.000,00
	9 - Recursos Transferidos pelo FNAS - 0.1.52	0,00	2.000,00	0,00	0,00	0,00	2.000,00
	455 - 3.3.90.30.00	0,00	4.000,00	0,00	0,00	0,00	4.000,00
	1 - Recursos Próprios - 0.1.00	0,00	2.000,00	0,00	0,00	0,00	2.000,00
	9 - Recursos Transferidos pelo FNAS - 0.1.52	0,00	2.000,00	0,00	0,00	0,00	2.000,00
	456 - 3.3.90.36.00	0,00	4.000,00	0,00	0,00	0,00	4.000,00
	1 - Recursos Próprios - 0.1.00	0,00	2.000,00	0,00	0,00	0,00	2.000,00
	9 - Recursos Transferidos pelo FNAS - 0.1.52	0,00	2.000,00	0,00	0,00	0,00	2.000,00
	457 - 3.3.90.39.00	0,00	9.000,00	0,00	0,00	0,00	9.000,00
	1 - Recursos Próprios - 0.1.00	0,00	4.000,00	0,00	0,00	0,00	4.000,00
	9 - Recursos Transferidos pelo FNAS - 0.1.52	0,00	5.000,00	0,00	0,00	0,00	5.000,00
Ação:	2.25 - Manutenção das atividades gerais dos serviços de convivência e	0,00	320.000,00	0,00	0,00	0,00	320.000,00
	40 - 3.1.90.04.00	0,00	139.000,00	0,00	0,00	0,00	139.000,00
	1 - Recursos Próprios - 0.1.00	0,00	10.000,00	0,00	0,00	0,00	10.000,00
	9 - Recursos Transferidos pelo FNAS - 0.1.52	0,00	129.000,00	0,00	0,00	0,00	129.000,00
	460 - 3.1.90.11.00	0,00	35.000,00	0,00	0,00	0,00	35.000,00
	1 - Recursos Próprios - 0.1.00	0,00	3.000,00	0,00	0,00	0,00	3.000,00
	9 - Recursos Transferidos pelo FNAS - 0.1.52	0,00	32.000,00	0,00	0,00	0,00	32.000,00
	461 - 3.1.90.13.00	0,00	41.000,00	0,00	0,00	0,00	41.000,00
	1 - Recursos Próprios - 0.1.00	0,00	6.000,00	0,00	0,00	0,00	6.000,00
	9 - Recursos Transferidos pelo FNAS - 0.1.52	0,00	35.000,00	0,00	0,00	0,00	35.000,00

Documento Assinado Digitalmente por: MARIA JOSE CASTRO TENORIO
Acesse em: <https://eic.ice.gov.br/validadorDoc.aspx?Codigo=documento:34048701-1b22-4a8e-8783-25a5ba347d92>



DEMONSTRATIVO DE COMPATIBILIDADE ENTRE O PPA E LOA

PPA 2014 - 2017 - Valores em R\$

		Valor global	2014	2015	2016	2017	Total
	463 - 3.3.90.30.00	0,00	18.000,00	0,00	0,00	0,00	18.000,00
	1 - Recursos Próprios - 0.1.00	0,00	3.000,00	0,00	0,00	0,00	3.000,00
	9 - Recursos Transferidos pelo FNAS - 0.1.52	0,00	15.000,00	0,00	0,00	0,00	15.000,00
	464 - 3.3.90.36.00	0,00	75.000,00	0,00	0,00	0,00	75.000,00
	1 - Recursos Próprios - 0.1.00	0,00	2.000,00	0,00	0,00	0,00	2.000,00
	9 - Recursos Transferidos pelo FNAS - 0.1.52	0,00	73.000,00	0,00	0,00	0,00	73.000,00
	465 - 3.3.90.39.00	0,00	12.000,00	0,00	0,00	0,00	12.000,00
	1 - Recursos Próprios - 0.1.00	0,00	2.000,00	0,00	0,00	0,00	2.000,00
	9 - Recursos Transferidos pelo FNAS - 0.1.52	0,00	10.000,00	0,00	0,00	0,00	10.000,00
Programa:	803 - FORTALECIMENTO DA REDE DE PROTEÇÃO SOCIAL ESPECIAL	0,00	12.000,00	0,00	51.000,00	88.000,00	151.000,00
Ação:	2.50 - Serviço de Acolhimento a Crianças e Adolescentes Usuários de Drogas.	0,00	12.000,00	0,00	0,00	0,00	12.000,00
	59 - 3.1.90.04.00	0,00	2.000,00	0,00	0,00	0,00	2.000,00
	1 - Recursos Próprios - 0.1.00	0,00	2.000,00	0,00	0,00	0,00	2.000,00
	640 - 3.1.90.13.00	0,00	2.000,00	0,00	0,00	0,00	2.000,00
	1 - Recursos Próprios - 0.1.00	0,00	2.000,00	0,00	0,00	0,00	2.000,00
	636 - 3.3.90.30.00	0,00	2.000,00	0,00	0,00	0,00	2.000,00
	1 - Recursos Próprios - 0.1.00	0,00	2.000,00	0,00	0,00	0,00	2.000,00
	637 - 3.3.90.36.00	0,00	2.000,00	0,00	0,00	0,00	2.000,00
	1 - Recursos Próprios - 0.1.00	0,00	2.000,00	0,00	0,00	0,00	2.000,00
	638 - 3.3.90.39.00	0,00	2.000,00	0,00	0,00	0,00	2.000,00
	1 - Recursos Próprios - 0.1.00	0,00	2.000,00	0,00	0,00	0,00	2.000,00
	639 - 3.3.90.47.00	0,00	2.000,00	0,00	0,00	0,00	2.000,00
	1 - Recursos Próprios - 0.1.00	0,00	2.000,00	0,00	0,00	0,00	2.000,00
Ação:	2.198 - Manutenção das ações estratégicas do Programa de Erradicação do	0,00	0,00	0,00	51.000,00	88.000,00	139.000,00
	1265 - 3.1.90.04.00	0,00	0,00	0,00	14.000,00	44.000,00	58.000,00
	1 - Recursos Próprios - 0.1.00	0,00	0,00	0,00	4.000,00	4.000,00	8.000,00
	9 - Recursos Transferidos pelo FNAS - 0.1.52	0,00	0,00	0,00	10.000,00	40.000,00	50.000,00
	1267 - 3.1.90.11.00	0,00	0,00	0,00	12.000,00	12.000,00	24.000,00
	1 - Recursos Próprios - 0.1.00	0,00	0,00	0,00	2.000,00	2.000,00	4.000,00
	9 - Recursos Transferidos pelo FNAS - 0.1.52	0,00	0,00	0,00	10.000,00	10.000,00	20.000,00
	1268 - 3.1.90.13.00	0,00	0,00	0,00	6.000,00	11.000,00	17.000,00
	1 - Recursos Próprios - 0.1.00	0,00	0,00	0,00	2.000,00	2.000,00	4.000,00
	9 - Recursos Transferidos pelo FNAS - 0.1.52	0,00	0,00	0,00	4.000,00	9.000,00	13.000,00
	1269 - 3.3.90.30.00	0,00	0,00	0,00	6.000,00	7.000,00	13.000,00
	1 - Recursos Próprios - 0.1.00	0,00	0,00	0,00	2.000,00	2.000,00	4.000,00
	9 - Recursos Transferidos pelo FNAS - 0.1.52	0,00	0,00	0,00	4.000,00	5.000,00	9.000,00
	1270 - 3.3.90.36.00	0,00	0,00	0,00	7.000,00	4.000,00	11.000,00
	1 - Recursos Próprios - 0.1.00	0,00	0,00	0,00	2.000,00	2.000,00	4.000,00
	9 - Recursos Transferidos pelo FNAS - 0.1.52	0,00	0,00	0,00	5.000,00	2.000,00	7.000,00





DEMONSTRATIVO DE COMPATIBILIDADE ENTRE O PPA E LOA

PPA 2014 - 2017 - Valores em R\$

		Valor global	2014	2015	2016	2017	Total
1271 - 3.3.90.39.00		0,00	0,00	0,00	6.000,00	10.000,00	16.000,00
1 - Recursos Próprios - 0.1.00		0,00	0,00	0,00	2.000,00	2.000,00	4.000,00
9 - Recursos Transferidos pelo FNAS - 0.1.52		0,00	0,00	0,00	4.000,00	8.000,00	12.000,00
Programa:	807 - INVESTIMENTOS NA ÁREA DE ASSISTÊNCIA SOCIAL	0,00	49.000,00	0,00	0,00	0,00	49.000,00
Ação:	1.22 - Construção, reforma e/ou ampliação de Centro da Juventude	0,00	30.000,00	0,00	0,00	0,00	30.000,00
80 - 4.4.90.51.00		0,00	30.000,00	0,00	0,00	0,00	30.000,00
1 - Recursos Próprios - 0.1.00		0,00	20.000,00	0,00	0,00	0,00	20.000,00
17 - Convênio Assistência Social - 0.1.53		0,00	10.000,00	0,00	0,00	0,00	10.000,00
Ação:	1.29 - Construção, reforma e/ou ampliação de Centro da criança e do adolescente	0,00	19.000,00	0,00	0,00	0,00	19.000,00
91 - 4.4.90.51.00		0,00	19.000,00	0,00	0,00	0,00	19.000,00
1 - Recursos Próprios - 0.1.00		0,00	5.000,00	0,00	0,00	0,00	5.000,00
9 - Recursos Transferidos pelo FNAS - 0.1.52		0,00	4.000,00	0,00	0,00	0,00	4.000,00
17 - Convênio Assistência Social - 0.1.53		0,00	10.000,00	0,00	0,00	0,00	10.000,00
Subfunção:	244 - Assistência Comunitária	0,00	1.217.000,00	1.232.000,00	1.095.000,00	1.198.400,00	4.742.400,00
Programa:	802 - FORTALECIMENTO DA REDE DE PROTEÇÃO SOCIAL BÁSICA	0,00	397.000,00	851.000,00	758.000,00	853.400,00	2.859.400,00
Ação:	1.154 - Aquisição de moveis, maquinas e equipamentos diversos	0,00	0,00	105.000,00	105.000,00	103.000,00	313.000,00
1213 - 4.4.90.52.00		0,00	0,00	105.000,00	105.000,00	103.000,00	313.000,00
1 - Recursos Próprios - 0.1.00		0,00	0,00	5.000,00	5.000,00	5.000,00	15.000,00
17 - Convênio Assistência Social - 0.1.53		0,00	0,00	90.000,00	90.000,00	90.000,00	270.000,00
30 - FEAS - FUNDO ESTADUAL DE ASSISTENCIA SOCIAL - 0.1.43		0,00	0,00	10.000,00	10.000,00	8.000,00	28.000,00
Ação:	2.26 - Manutenção das atividades gerais dos serviços de convivencia e	0,00	66.000,00	199.000,00	311.000,00	407.000,00	983.000,00
41 - 3.1.90.04.00		0,00	18.000,00	23.000,00	106.000,00	193.000,00	340.000,00
1 - Recursos Próprios - 0.1.00		0,00	3.000,00	3.000,00	3.000,00	3.000,00	12.000,00
9 - Recursos Transferidos pelo FNAS - 0.1.52		0,00	15.000,00	20.000,00	103.000,00	190.000,00	328.000,00
468 - 3.1.90.11.00		0,00	5.000,00	82.000,00	12.000,00	7.000,00	106.000,00
1 - Recursos Próprios - 0.1.00		0,00	2.000,00	2.000,00	2.000,00	2.000,00	8.000,00
9 - Recursos Transferidos pelo FNAS - 0.1.52		0,00	3.000,00	80.000,00	10.000,00	5.000,00	98.000,00
470 - 3.1.90.13.00		0,00	6.000,00	6.000,00	25.000,00	35.000,00	72.000,00
1 - Recursos Próprios - 0.1.00		0,00	6.000,00	6.000,00	5.000,00	5.000,00	22.000,00
9 - Recursos Transferidos pelo FNAS - 0.1.52		0,00	0,00	0,00	20.000,00	30.000,00	50.000,00
1208 - 3.1.91.13.00		0,00	0,00	2.000,00	22.000,00	22.000,00	46.000,00
1 - Recursos Próprios - 0.1.00		0,00	0,00	2.000,00	2.000,00	2.000,00	6.000,00
9 - Recursos Transferidos pelo FNAS - 0.1.52		0,00	0,00	0,00	20.000,00	20.000,00	40.000,00
471 - 3.3.90.30.00		0,00	14.000,00	35.000,00	55.000,00	70.000,00	174.000,00
1 - Recursos Próprios - 0.1.00		0,00	5.000,00	5.000,00	5.000,00	10.000,00	25.000,00
9 - Recursos Transferidos pelo FNAS - 0.1.52		0,00	9.000,00	30.000,00	50.000,00	60.000,00	149.000,00
475 - 3.3.90.32.00		0,00	2.000,00	2.000,00	2.000,00	2.000,00	8.000,00
1 - Recursos Próprios - 0.1.00		0,00	2.000,00	2.000,00	2.000,00	2.000,00	8.000,00

Access em: <https://ceipec.gov.br/ppp/validadoc.aspx?CodigoDocumento=34648701-1b22-4a8e-8783-25a5b3a347d92>



DEMONSTRATIVO DE COMPATIBILIDADE ENTRE O PPA E LOA

PPA 2014 - 2017 - Valores em R\$

		Valor global	2014	2015	2016	2017	Total
	472 - 3.3.90.36.00	0,00	15.000,00	25.000,00	35.000,00	20.000,00	95.000,00
	1 - Recursos Próprios - 0.1.00	0,00	5.000,00	5.000,00	5.000,00	5.000,00	20.000,00
	9 - Recursos Transferidos pelo FNAS - 0.1.52	0,00	10.000,00	20.000,00	30.000,00	15.000,00	75.000,00
	473 - 3.3.90.39.00	0,00	4.000,00	22.000,00	52.000,00	56.000,00	134.000,00
	1 - Recursos Próprios - 0.1.00	0,00	2.000,00	2.000,00	2.000,00	6.000,00	12.000,00
	9 - Recursos Transferidos pelo FNAS - 0.1.52	0,00	2.000,00	20.000,00	50.000,00	50.000,00	122.000,00
	474 - 3.3.90.48.00	0,00	2.000,00	2.000,00	2.000,00	2.000,00	8.000,00
	1 - Recursos Próprios - 0.1.00	0,00	2.000,00	2.000,00	2.000,00	2.000,00	8.000,00
Ação:	2.29 - Manutenção das atividades do Centro de referência de assistência social -	0,00	50.000,00	0,00	0,00	0,00	50.000,00
	43 - 3.1.90.04.00	0,00	9.000,00	0,00	0,00	0,00	9.000,00
	1 - Recursos Próprios - 0.1.00	0,00	5.000,00	0,00	0,00	0,00	5.000,00
	9 - Recursos Transferidos pelo FNAS - 0.1.52	0,00	2.000,00	0,00	0,00	0,00	2.000,00
	17 - Convênio Assistência Social - 0.1.53	0,00	2.000,00	0,00	0,00	0,00	2.000,00
	485 - 3.1.90.11.00	0,00	6.000,00	0,00	0,00	0,00	6.000,00
	1 - Recursos Próprios - 0.1.00	0,00	2.000,00	0,00	0,00	0,00	2.000,00
	9 - Recursos Transferidos pelo FNAS - 0.1.52	0,00	2.000,00	0,00	0,00	0,00	2.000,00
	17 - Convênio Assistência Social - 0.1.53	0,00	2.000,00	0,00	0,00	0,00	2.000,00
	488 - 3.1.90.13.00	0,00	3.000,00	0,00	0,00	0,00	3.000,00
	1 - Recursos Próprios - 0.1.00	0,00	2.000,00	0,00	0,00	0,00	2.000,00
	9 - Recursos Transferidos pelo FNAS - 0.1.52	0,00	1.000,00	0,00	0,00	0,00	1.000,00
	490 - 3.3.90.14.00	0,00	2.000,00	0,00	0,00	0,00	2.000,00
	1 - Recursos Próprios - 0.1.00	0,00	2.000,00	0,00	0,00	0,00	2.000,00
	491 - 3.3.90.30.00	0,00	8.000,00	0,00	0,00	0,00	8.000,00
	1 - Recursos Próprios - 0.1.00	0,00	5.000,00	0,00	0,00	0,00	5.000,00
	9 - Recursos Transferidos pelo FNAS - 0.1.52	0,00	2.000,00	0,00	0,00	0,00	2.000,00
	17 - Convênio Assistência Social - 0.1.53	0,00	1.000,00	0,00	0,00	0,00	1.000,00
	493 - 3.3.90.36.00	0,00	8.000,00	0,00	0,00	0,00	8.000,00
	1 - Recursos Próprios - 0.1.00	0,00	5.000,00	0,00	0,00	0,00	5.000,00
	9 - Recursos Transferidos pelo FNAS - 0.1.52	0,00	2.000,00	0,00	0,00	0,00	2.000,00
	17 - Convênio Assistência Social - 0.1.53	0,00	1.000,00	0,00	0,00	0,00	1.000,00
	495 - 3.3.90.39.00	0,00	14.000,00	0,00	0,00	0,00	14.000,00
	1 - Recursos Próprios - 0.1.00	0,00	10.000,00	0,00	0,00	0,00	10.000,00
	9 - Recursos Transferidos pelo FNAS - 0.1.52	0,00	2.000,00	0,00	0,00	0,00	2.000,00
	17 - Convênio Assistência Social - 0.1.53	0,00	2.000,00	0,00	0,00	0,00	2.000,00
Ação:	2.30 - Manutenção das atividades vinculadas a inclusão produtiva	0,00	17.000,00	40.000,00	10.000,00	5.000,00	72.000,00
	1166 - 3.1.91.13.00	0,00	0,00	30.000,00	0,00	0,00	30.000,00
	1 - Recursos Próprios - 0.1.00	0,00	0,00	30.000,00	0,00	0,00	30.000,00
	44 - 3.3.90.30.00	0,00	7.000,00	0,00	0,00	0,00	7.000,00
	1 - Recursos Próprios - 0.1.00	0,00	7.000,00	0,00	0,00	0,00	7.000,00

Documento Assinado Digitalmente por: MARIA JOSE CASTRO TENORIO
Acesse em: <https://eic.ice.pe.gov.br/validadorDoc.aspx?codigo=documento:34648701-1b22-4a8e-8783-25a5ba347d92>



DEMONSTRATIVO DE COMPATIBILIDADE ENTRE O PPA E LOA

PPA 2014 - 2017 - Valores em R\$

		Valor global	2014	2015	2016	2017	Total
	9 - Recursos Transferidos pelo FNAS - 0.1.52	0,00	2.000,00	0,00	0,00	0,00	2.000,00
	499 - 3.3.90.36.00	0,00	6.000,00	0,00	0,00	0,00	6.000,00
	1 - Recursos Próprios - 0.1.00	0,00	4.000,00	0,00	0,00	0,00	4.000,00
	9 - Recursos Transferidos pelo FNAS - 0.1.52	0,00	2.000,00	0,00	0,00	0,00	2.000,00
	500 - 3.3.90.39.00	0,00	4.000,00	0,00	0,00	0,00	4.000,00
	1 - Recursos Próprios - 0.1.00	0,00	2.000,00	0,00	0,00	0,00	2.000,00
	9 - Recursos Transferidos pelo FNAS - 0.1.52	0,00	2.000,00	0,00	0,00	0,00	2.000,00
	1167 - 3.3.90.48.00	0,00	0,00	10.000,00	10.000,00	5.000,00	25.000,00
	1 - Recursos Próprios - 0.1.00	0,00	0,00	10.000,00	10.000,00	5.000,00	25.000,00
Ação:	2.57 - Manutenção de ações vinculadas ao Programa ACESSUAS	0,00	112.000,00	112.000,00	60.000,00	56.000,00	340.000,00
	70 - 3.1.90.04.00	0,00	22.000,00	22.000,00	5.000,00	20.000,00	69.000,00
	1 - Recursos Próprios - 0.1.00	0,00	2.000,00	2.000,00	2.000,00	2.000,00	8.000,00
	9 - Recursos Transferidos pelo FNAS - 0.1.52	0,00	20.000,00	20.000,00	3.000,00	18.000,00	61.000,00
	744 - 3.1.90.13.00	0,00	5.000,00	5.000,00	5.000,00	4.000,00	19.000,00
	1 - Recursos Próprios - 0.1.00	0,00	5.000,00	5.000,00	5.000,00	4.000,00	19.000,00
	710 - 3.3.90.14.00	0,00	2.000,00	2.000,00	2.000,00	2.000,00	8.000,00
	1 - Recursos Próprios - 0.1.00	0,00	2.000,00	2.000,00	2.000,00	2.000,00	8.000,00
	735 - 3.3.90.30.00	0,00	12.000,00	12.000,00	7.000,00	12.000,00	43.000,00
	1 - Recursos Próprios - 0.1.00	0,00	2.000,00	2.000,00	2.000,00	2.000,00	8.000,00
	9 - Recursos Transferidos pelo FNAS - 0.1.52	0,00	10.000,00	10.000,00	5.000,00	10.000,00	35.000,00
	738 - 3.3.90.36.00	0,00	57.000,00	57.000,00	22.000,00	8.000,00	144.000,00
	1 - Recursos Próprios - 0.1.00	0,00	2.000,00	2.000,00	2.000,00	2.000,00	8.000,00
	9 - Recursos Transferidos pelo FNAS - 0.1.52	0,00	55.000,00	55.000,00	20.000,00	6.000,00	136.000,00
	740 - 3.3.90.39.00	0,00	12.000,00	12.000,00	17.000,00	8.000,00	49.000,00
	1 - Recursos Próprios - 0.1.00	0,00	2.000,00	2.000,00	2.000,00	2.000,00	8.000,00
	9 - Recursos Transferidos pelo FNAS - 0.1.52	0,00	10.000,00	10.000,00	15.000,00	6.000,00	41.000,00
	708 - 3.3.90.47.00	0,00	2.000,00	2.000,00	2.000,00	2.000,00	8.000,00
	1 - Recursos Próprios - 0.1.00	0,00	2.000,00	2.000,00	2.000,00	2.000,00	8.000,00
Ação:	2.190 - Manutenção das ações vinculadas ao Piso Básico Fixo	0,00	152.000,00	395.000,00	272.000,00	282.400,00	1.101.400,00
	37 - 3.1.90.04.00	0,00	72.000,00	72.000,00	100.000,00	127.000,00	371.000,00
	1 - Recursos Próprios - 0.1.00	0,00	10.000,00	10.000,00	10.000,00	10.000,00	40.000,00
	9 - Recursos Transferidos pelo FNAS - 0.1.52	0,00	62.000,00	62.000,00	90.000,00	110.000,00	324.000,00
	30 - FEAS - FUNDO ESTADUAL DE ASSISTENCIA SOCIAL - 0.1.43	0,00	0,00	0,00	0,00	7.000,00	7.000,00
	436 - 3.1.90.11.00	0,00	15.000,00	32.000,00	12.000,00	12.000,00	71.000,00
	1 - Recursos Próprios - 0.1.00	0,00	12.000,00	12.000,00	10.000,00	10.000,00	44.000,00
	9 - Recursos Transferidos pelo FNAS - 0.1.52	0,00	3.000,00	20.000,00	2.000,00	2.000,00	37.000,00
	437 - 3.1.90.13.00	0,00	3.000,00	3.000,00	3.000,00	3.000,00	12.000,00
	1 - Recursos Próprios - 0.1.00	0,00	3.000,00	3.000,00	3.000,00	3.000,00	12.000,00
	9 - Recursos Transferidos pelo FNAS - 0.1.52	0,00	7.000,00	7.000,00	15.000,00	21.000,00	50.000,00

Acesso em: https://www.pesqueira.pe.gov.br/ppa/validadoc sem código do documento: 34048701-1b22-4a8e-8783-25a5ba347d92
 Documento Assinado Digitalmente por: MARIA JOSE CASTRO TENORIO



DEMONSTRATIVO DE COMPATIBILIDADE ENTRE O PPA E LOA

PPA 2014 - 2017 - Valores em R\$

		Valor global	2014	2015	2016	2017	Total
	1214 - 3.1.91.13.00	0,00	0,00	4.000,00	4.000,00	4.000,00	12.000,00
	1 - Recursos Próprios - 0.1.00	0,00	0,00	2.000,00	2.000,00	2.000,00	6.000,00
	9 - Recursos Transferidos pelo FNAS - 0.1.52	0,00	0,00	2.000,00	2.000,00	2.000,00	6.000,00
	438 - 3.3.90.30.00	0,00	13.000,00	93.000,00	38.000,00	31.000,00	175.000,00
	1 - Recursos Próprios - 0.1.00	0,00	3.000,00	3.000,00	3.000,00	3.000,00	12.000,00
	9 - Recursos Transferidos pelo FNAS - 0.1.52	0,00	10.000,00	60.000,00	15.000,00	10.000,00	95.000,00
	30 - FEAS - FUNDO ESTADUAL DE ASSISTENCIA SOCIAL - 0.1.43	0,00	0,00	30.000,00	20.000,00	18.000,00	68.000,00
	439 - 3.3.90.36.00	0,00	33.000,00	93.000,00	53.000,00	37.400,00	216.400,00
	1 - Recursos Próprios - 0.1.00	0,00	3.000,00	3.000,00	3.000,00	3.000,00	12.000,00
	9 - Recursos Transferidos pelo FNAS - 0.1.52	0,00	30.000,00	80.000,00	30.000,00	15.000,00	155.000,00
	30 - FEAS - FUNDO ESTADUAL DE ASSISTENCIA SOCIAL - 0.1.43	0,00	0,00	10.000,00	20.000,00	19.400,00	49.400,00
	440 - 3.3.90.39.00	0,00	9.000,00	91.000,00	47.000,00	47.000,00	194.000,00
	1 - Recursos Próprios - 0.1.00	0,00	1.000,00	1.000,00	1.000,00	1.000,00	4.000,00
	9 - Recursos Transferidos pelo FNAS - 0.1.52	0,00	8.000,00	80.000,00	32.000,00	32.000,00	152.000,00
	30 - FEAS - FUNDO ESTADUAL DE ASSISTENCIA SOCIAL - 0.1.43	0,00	0,00	10.000,00	14.000,00	14.000,00	38.000,00
Programa:	803 - FORTALECIMENTO DA REDE DE PROTEÇÃO SOCIAL ESPECIAL	0,00	610.000,00	299.000,00	255.000,00	263.000,00	1.427.000,00
Ação:	2.34 - manutenção das ações dos Serviço de proteção e atendimento especializado	0,00	108.000,00	0,00	0,00	0,00	108.000,00
	46 - 3.1.90.04.00	0,00	80.000,00	0,00	0,00	0,00	80.000,00
	1 - Recursos Próprios - 0.1.00	0,00	10.000,00	0,00	0,00	0,00	10.000,00
	9 - Recursos Transferidos pelo FNAS - 0.1.52	0,00	70.000,00	0,00	0,00	0,00	70.000,00
	514 - 3.1.90.11.00	0,00	6.000,00	0,00	0,00	0,00	6.000,00
	1 - Recursos Próprios - 0.1.00	0,00	1.000,00	0,00	0,00	0,00	1.000,00
	9 - Recursos Transferidos pelo FNAS - 0.1.52	0,00	5.000,00	0,00	0,00	0,00	5.000,00
	515 - 3.1.90.13.00	0,00	4.000,00	0,00	0,00	0,00	4.000,00
	1 - Recursos Próprios - 0.1.00	0,00	2.000,00	0,00	0,00	0,00	2.000,00
	9 - Recursos Transferidos pelo FNAS - 0.1.52	0,00	2.000,00	0,00	0,00	0,00	2.000,00
	517 - 3.3.90.30.00	0,00	8.000,00	0,00	0,00	0,00	8.000,00
	1 - Recursos Próprios - 0.1.00	0,00	3.000,00	0,00	0,00	0,00	3.000,00
	9 - Recursos Transferidos pelo FNAS - 0.1.52	0,00	5.000,00	0,00	0,00	0,00	5.000,00
	518 - 3.3.90.36.00	0,00	6.000,00	0,00	0,00	0,00	6.000,00
	1 - Recursos Próprios - 0.1.00	0,00	3.000,00	0,00	0,00	0,00	3.000,00
	9 - Recursos Transferidos pelo FNAS - 0.1.52	0,00	3.000,00	0,00	0,00	0,00	3.000,00
	521 - 3.3.90.39.00	0,00	4.000,00	0,00	0,00	0,00	4.000,00
	1 - Recursos Próprios - 0.1.00	0,00	2.000,00	0,00	0,00	0,00	2.000,00
	9 - Recursos Transferidos pelo FNAS - 0.1.52	0,00	2.000,00	0,00	0,00	0,00	2.000,00
Ação:	2.35 - Manutenção das ações de Manutenção das ações de Acompanhamento de	0,00	269.000,00	0,00	0,00	0,00	269.000,00
	533 - 3.1.90.04.00	0,00	130.000,00	0,00	0,00	0,00	130.000,00
	1 - Recursos Próprios - 0.1.00	0,00	10.000,00	0,00	0,00	0,00	10.000,00
	9 - Recursos Transferidos pelo FNAS - 0.1.52	0,00	120.000,00	0,00	0,00	0,00	120.000,00

Documento Assinado Digitalmente por: MARIA JOSE CASTRO TENORIO
 Acesse em: https://eic.ice.gov.br/pp/validadoc/sem/codigo-do-documento:34648701-1b22-4a8e-8783-255b347d92



DEMONSTRATIVO DE COMPATIBILIDADE ENTRE O PPA E LOA

PPA 2014 - 2017 - Valores em R\$

		Valor global	2014	2015	2016	2017	Total
	537 - 3.1.90.11.00	0,00	6.000,00	0,00	0,00	0,00	6.000,00
	1 - Recursos Próprios - 0.1.00	0,00	1.000,00	0,00	0,00	0,00	1.000,00
	9 - Recursos Transferidos pelo FNAS - 0.1.52	0,00	5.000,00	0,00	0,00	0,00	5.000,00
	539 - 3.1.90.13.00	0,00	12.000,00	0,00	0,00	0,00	12.000,00
	1 - Recursos Próprios - 0.1.00	0,00	2.000,00	0,00	0,00	0,00	2.000,00
	9 - Recursos Transferidos pelo FNAS - 0.1.52	0,00	10.000,00	0,00	0,00	0,00	10.000,00
	530 - 3.3.90.14.00	0,00	2.000,00	0,00	0,00	0,00	2.000,00
	1 - Recursos Próprios - 0.1.00	0,00	2.000,00	0,00	0,00	0,00	2.000,00
	47 - 3.3.90.30.00	0,00	72.000,00	0,00	0,00	0,00	72.000,00
	1 - Recursos Próprios - 0.1.00	0,00	2.000,00	0,00	0,00	0,00	2.000,00
	9 - Recursos Transferidos pelo FNAS - 0.1.52	0,00	70.000,00	0,00	0,00	0,00	70.000,00
	525 - 3.3.90.36.00	0,00	27.000,00	0,00	0,00	0,00	27.000,00
	1 - Recursos Próprios - 0.1.00	0,00	2.000,00	0,00	0,00	0,00	2.000,00
	9 - Recursos Transferidos pelo FNAS - 0.1.52	0,00	25.000,00	0,00	0,00	0,00	25.000,00
	527 - 3.3.90.39.00	0,00	20.000,00	0,00	0,00	0,00	20.000,00
	1 - Recursos Próprios - 0.1.00	0,00	10.000,00	0,00	0,00	0,00	10.000,00
	9 - Recursos Transferidos pelo FNAS - 0.1.52	0,00	10.000,00	0,00	0,00	0,00	10.000,00
Ação:	2.38 - Manutenção das ações do Centro POP- Serviço especializado para pessoas	0,00	12.000,00	0,00	0,00	0,00	12.000,00
	549 - 3.3.90.14.00	0,00	2.000,00	0,00	0,00	0,00	2.000,00
	1 - Recursos Próprios - 0.1.00	0,00	2.000,00	0,00	0,00	0,00	2.000,00
	48 - 3.3.90.30.00	0,00	4.000,00	0,00	0,00	0,00	4.000,00
	1 - Recursos Próprios - 0.1.00	0,00	4.000,00	0,00	0,00	0,00	4.000,00
	542 - 3.3.90.36.00	0,00	2.000,00	0,00	0,00	0,00	2.000,00
	1 - Recursos Próprios - 0.1.00	0,00	2.000,00	0,00	0,00	0,00	2.000,00
	544 - 3.3.90.39.00	0,00	2.000,00	0,00	0,00	0,00	2.000,00
	1 - Recursos Próprios - 0.1.00	0,00	2.000,00	0,00	0,00	0,00	2.000,00
	547 - 3.3.90.47.00	0,00	2.000,00	0,00	0,00	0,00	2.000,00
	1 - Recursos Próprios - 0.1.00	0,00	2.000,00	0,00	0,00	0,00	2.000,00
Ação:	2.39 - Manutenção das ações do Serviço especializado de abordagem social	0,00	16.000,00	0,00	0,00	0,00	16.000,00
	49 - 3.3.90.14.00	0,00	4.000,00	0,00	0,00	0,00	4.000,00
	1 - Recursos Próprios - 0.1.00	0,00	2.000,00	0,00	0,00	0,00	2.000,00
	9 - Recursos Transferidos pelo FNAS - 0.1.52	0,00	2.000,00	0,00	0,00	0,00	2.000,00
	555 - 3.3.90.30.00	0,00	4.000,00	0,00	0,00	0,00	4.000,00
	1 - Recursos Próprios - 0.1.00	0,00	2.000,00	0,00	0,00	0,00	2.000,00
	9 - Recursos Transferidos pelo FNAS - 0.1.52	0,00	2.000,00	0,00	0,00	0,00	2.000,00
	559 - 3.3.90.36.00	0,00	4.000,00	0,00	0,00	0,00	4.000,00
	1 - Recursos Próprios - 0.1.00	0,00	2.000,00	0,00	0,00	0,00	2.000,00
	9 - Recursos Transferidos pelo FNAS - 0.1.52	0,00	2.000,00	0,00	0,00	0,00	2.000,00
	562 - 3.3.90.39.00	0,00	4.000,00	0,00	0,00	0,00	4.000,00



DEMONSTRATIVO DE COMPATIBILIDADE ENTRE O PPA E LOA

PPA 2014 - 2017 - Valores em R\$

		Valor global	2014	2015	2016	2017	Total
	1 - Recursos Próprios - 0.1.00	0,00	2.000,00	0,00	0,00	0,00	2.000,00
	9 - Recursos Transferidos pelo FNAS - 0.1.52	0,00	2.000,00	0,00	0,00	0,00	2.000,00
Ação:	2.40 - Manutenção das ações do CREAS- Centro de Referência Especializado de	0,00	119.000,00	0,00	0,00	0,00	119.000,00
	50 - 3.1.90.04.00	0,00	82.000,00	0,00	0,00	0,00	82.000,00
	1 - Recursos Próprios - 0.1.00	0,00	2.000,00	0,00	0,00	0,00	2.000,00
	9 - Recursos Transferidos pelo FNAS - 0.1.52	0,00	80.000,00	0,00	0,00	0,00	80.000,00
	567 - 3.1.90.11.00	0,00	4.000,00	0,00	0,00	0,00	4.000,00
	1 - Recursos Próprios - 0.1.00	0,00	2.000,00	0,00	0,00	0,00	2.000,00
	9 - Recursos Transferidos pelo FNAS - 0.1.52	0,00	2.000,00	0,00	0,00	0,00	2.000,00
	573 - 3.1.90.13.00	0,00	5.000,00	0,00	0,00	0,00	5.000,00
	1 - Recursos Próprios - 0.1.00	0,00	5.000,00	0,00	0,00	0,00	5.000,00
	582 - 3.3.90.14.00	0,00	2.000,00	0,00	0,00	0,00	2.000,00
	1 - Recursos Próprios - 0.1.00	0,00	2.000,00	0,00	0,00	0,00	2.000,00
	570 - 3.3.90.30.00	0,00	8.000,00	0,00	0,00	0,00	8.000,00
	1 - Recursos Próprios - 0.1.00	0,00	3.000,00	0,00	0,00	0,00	3.000,00
	9 - Recursos Transferidos pelo FNAS - 0.1.52	0,00	5.000,00	0,00	0,00	0,00	5.000,00
	575 - 3.3.90.36.00	0,00	12.000,00	0,00	0,00	0,00	12.000,00
	1 - Recursos Próprios - 0.1.00	0,00	2.000,00	0,00	0,00	0,00	2.000,00
	9 - Recursos Transferidos pelo FNAS - 0.1.52	0,00	10.000,00	0,00	0,00	0,00	10.000,00
	579 - 3.3.90.39.00	0,00	4.000,00	0,00	0,00	0,00	4.000,00
	1 - Recursos Próprios - 0.1.00	0,00	2.000,00	0,00	0,00	0,00	2.000,00
	9 - Recursos Transferidos pelo FNAS - 0.1.52	0,00	2.000,00	0,00	0,00	0,00	2.000,00
	581 - 3.3.90.48.00	0,00	2.000,00	0,00	0,00	0,00	2.000,00
	1 - Recursos Próprios - 0.1.00	0,00	2.000,00	0,00	0,00	0,00	2.000,00
Ação:	2.41 - Manutenção dos Serviços de Proteção Social Especial para pessoas com	0,00	12.000,00	0,00	0,00	0,00	12.000,00
	51 - 3.3.90.30.00	0,00	4.000,00	0,00	0,00	0,00	4.000,00
	1 - Recursos Próprios - 0.1.00	0,00	2.000,00	0,00	0,00	0,00	2.000,00
	9 - Recursos Transferidos pelo FNAS - 0.1.52	0,00	2.000,00	0,00	0,00	0,00	2.000,00
	590 - 3.3.90.36.00	0,00	4.000,00	0,00	0,00	0,00	4.000,00
	1 - Recursos Próprios - 0.1.00	0,00	2.000,00	0,00	0,00	0,00	2.000,00
	9 - Recursos Transferidos pelo FNAS - 0.1.52	0,00	2.000,00	0,00	0,00	0,00	2.000,00
	592 - 3.3.90.39.00	0,00	4.000,00	0,00	0,00	0,00	4.000,00
	1 - Recursos Próprios - 0.1.00	0,00	2.000,00	0,00	0,00	0,00	2.000,00
	9 - Recursos Transferidos pelo FNAS - 0.1.52	0,00	2.000,00	0,00	0,00	0,00	2.000,00
Ação:	2.43 - Manutenção das ações de Implantação e Manutenção de Casa de Passagem	0,00	12.000,00	12.000,00	14.000,00	14.000,00	52.000,00
	53 - 3.3.90.30.00	0,00	4.000,00	4.000,00	6.000,00	6.000,00	20.000,00
	1 - Recursos Próprios - 0.1.00	0,00	2.000,00	2.000,00	2.000,00	2.000,00	8.000,00
	9 - Recursos Transferidos pelo FNAS - 0.1.52	0,00	2.000,00	2.000,00	2.000,00	2.000,00	8.000,00

Documento Assinado Digitalmente por: MARIA JOSE CASTRO TENORIO
Acesse em: <https://eic.ice.gov.br/pp/validaDoc.shtm?Codigo=documento:34648701-1b22-4a8e-8783-25a5ba347d92>



DEMONSTRATIVO DE COMPATIBILIDADE ENTRE O PPA E LOA

PPA 2014 - 2017 - Valores em R\$

		Valor global	2014	2015	2016	2017	Total
603 - 3.3.90.36.00		0,00	4.000,00	4.000,00	4.000,00	4.000,00	16.000,00
1 - Recursos Próprios - 0.1.00		0,00	2.000,00	2.000,00	2.000,00	2.000,00	8.000,00
9 - Recursos Transferidos pelo FNAS - 0.1.52		0,00	2.000,00	2.000,00	2.000,00	2.000,00	8.000,00
605 - 3.3.90.39.00		0,00	4.000,00	4.000,00	4.000,00	4.000,00	16.000,00
1 - Recursos Próprios - 0.1.00		0,00	2.000,00	2.000,00	2.000,00	2.000,00	8.000,00
9 - Recursos Transferidos pelo FNAS - 0.1.52		0,00	2.000,00	2.000,00	2.000,00	2.000,00	8.000,00
Ação:	2.45 - Manutenção das ações vinculadas a Residências inclusivas;	0,00	12.000,00	0,00	0,00	0,00	12.000,00
55 - 3.3.90.30.00		0,00	4.000,00	0,00	0,00	0,00	4.000,00
1 - Recursos Próprios - 0.1.00		0,00	2.000,00	0,00	0,00	0,00	2.000,00
9 - Recursos Transferidos pelo FNAS - 0.1.52		0,00	2.000,00	0,00	0,00	0,00	2.000,00
616 - 3.3.90.36.00		0,00	4.000,00	0,00	0,00	0,00	4.000,00
1 - Recursos Próprios - 0.1.00		0,00	2.000,00	0,00	0,00	0,00	2.000,00
9 - Recursos Transferidos pelo FNAS - 0.1.52		0,00	2.000,00	0,00	0,00	0,00	2.000,00
618 - 3.3.90.39.00		0,00	4.000,00	0,00	0,00	0,00	4.000,00
1 - Recursos Próprios - 0.1.00		0,00	2.000,00	0,00	0,00	0,00	2.000,00
9 - Recursos Transferidos pelo FNAS - 0.1.52		0,00	2.000,00	0,00	0,00	0,00	2.000,00
Ação:	2.47 - Abrigos – Casa de Acolhimento para Crianças e Adolescentes	0,00	12.000,00	131.000,00	129.000,00	129.000,00	401.000,00
56 - 3.3.90.30.00		0,00	4.000,00	42.000,00	42.000,00	30.000,00	118.000,00
1 - Recursos Próprios - 0.1.00		0,00	2.000,00	2.000,00	2.000,00	10.000,00	16.000,00
9 - Recursos Transferidos pelo FNAS - 0.1.52		0,00	2.000,00	40.000,00	40.000,00	20.000,00	102.000,00
620 - 3.3.90.36.00		0,00	4.000,00	82.000,00	80.000,00	95.000,00	261.000,00
1 - Recursos Próprios - 0.1.00		0,00	2.000,00	2.000,00	10.000,00	80.000,00	94.000,00
9 - Recursos Transferidos pelo FNAS - 0.1.52		0,00	2.000,00	80.000,00	70.000,00	15.000,00	167.000,00
623 - 3.3.90.39.00		0,00	4.000,00	7.000,00	7.000,00	4.000,00	22.000,00
1 - Recursos Próprios - 0.1.00		0,00	2.000,00	2.000,00	2.000,00	2.000,00	8.000,00
9 - Recursos Transferidos pelo FNAS - 0.1.52		0,00	2.000,00	5.000,00	5.000,00	2.000,00	14.000,00
Ação:	2.48 - Manutenção das ações vinculada a Medida Sócioeducativa de privação de	0,00	6.000,00	0,00	0,00	0,00	6.000,00
57 - 3.3.90.30.00		0,00	2.000,00	0,00	0,00	0,00	2.000,00
1 - Recursos Próprios - 0.1.00		0,00	2.000,00	0,00	0,00	0,00	2.000,00
625 - 3.3.90.36.00		0,00	2.000,00	0,00	0,00	0,00	2.000,00
1 - Recursos Próprios - 0.1.00		0,00	2.000,00	0,00	0,00	0,00	2.000,00
626 - 3.3.90.39.00		0,00	2.000,00	0,00	0,00	0,00	2.000,00
1 - Recursos Próprios - 0.1.00		0,00	2.000,00	0,00	0,00	0,00	2.000,00
Ação:	2.49 - Atendimento no Albergue Municipal	0,00	14.000,00	0,00	0,00	0,00	14.000,00
630 - 3.1.90.04.00		0,00	2.000,00	0,00	0,00	0,00	2.000,00
1 - Recursos Próprios - 0.1.00		0,00	2.000,00	0,00	0,00	0,00	2.000,00
631 - 3.1.90.11.00		0,00	2.000,00	0,00	0,00	0,00	2.000,00
1 - Recursos Próprios - 0.1.00		0,00	2.000,00	0,00	0,00	0,00	2.000,00



DEMONSTRATIVO DE COMPATIBILIDADE ENTRE O PPA E LOA

PPA 2014 - 2017 - Valores em R\$

		Valor global	2014	2015	2016	2017	Total
	632 - 3.1.90.13.00	0,00	2.000,00	0,00	0,00	0,00	2.000,00
	1 - Recursos Próprios - 0.1.00	0,00	2.000,00	0,00	0,00	0,00	2.000,00
	633 - 3.3.90.14.00	0,00	2.000,00	0,00	0,00	0,00	2.000,00
	1 - Recursos Próprios - 0.1.00	0,00	2.000,00	0,00	0,00	0,00	2.000,00
	58 - 3.3.90.30.00	0,00	2.000,00	0,00	0,00	0,00	2.000,00
	1 - Recursos Próprios - 0.1.00	0,00	2.000,00	0,00	0,00	0,00	2.000,00
	628 - 3.3.90.36.00	0,00	2.000,00	0,00	0,00	0,00	2.000,00
	1 - Recursos Próprios - 0.1.00	0,00	2.000,00	0,00	0,00	0,00	2.000,00
	629 - 3.3.90.39.00	0,00	2.000,00	0,00	0,00	0,00	2.000,00
	1 - Recursos Próprios - 0.1.00	0,00	2.000,00	0,00	0,00	0,00	2.000,00
Ação:	2.189 - Manutenção das ações vinculadas ao Piso Fixo de Média Complexidade	0,00	18.000,00	156.000,00	112.000,00	120.000,00	406.000,00
	1209 - 3.1.90.04.00	0,00	0,00	22.000,00	42.000,00	62.000,00	126.000,00
	1 - Recursos Próprios - 0.1.00	0,00	0,00	2.000,00	2.000,00	2.000,00	6.000,00
	9 - Recursos Transferidos pelo FNAS - 0.1.52	0,00	0,00	20.000,00	40.000,00	60.000,00	120.000,00
	1210 - 3.1.90.11.00	0,00	0,00	37.000,00	7.000,00	7.000,00	51.000,00
	1 - Recursos Próprios - 0.1.00	0,00	0,00	2.000,00	2.000,00	2.000,00	6.000,00
	9 - Recursos Transferidos pelo FNAS - 0.1.52	0,00	0,00	35.000,00	5.000,00	5.000,00	45.000,00
	1211 - 3.1.90.13.00	0,00	0,00	17.000,00	17.000,00	16.000,00	50.000,00
	1 - Recursos Próprios - 0.1.00	0,00	0,00	2.000,00	2.000,00	2.000,00	6.000,00
	9 - Recursos Transferidos pelo FNAS - 0.1.52	0,00	0,00	15.000,00	15.000,00	14.000,00	44.000,00
	1212 - 3.1.91.13.00	0,00	0,00	8.000,00	4.000,00	4.000,00	16.000,00
	1 - Recursos Próprios - 0.1.00	0,00	0,00	2.000,00	2.000,00	2.000,00	6.000,00
	9 - Recursos Transferidos pelo FNAS - 0.1.52	0,00	0,00	6.000,00	2.000,00	2.000,00	10.000,00
	52 - 3.3.90.30.00	0,00	4.000,00	22.000,00	12.000,00	12.000,00	50.000,00
	1 - Recursos Próprios - 0.1.00	0,00	2.000,00	2.000,00	2.000,00	2.000,00	8.000,00
	9 - Recursos Transferidos pelo FNAS - 0.1.52	0,00	2.000,00	20.000,00	10.000,00	10.000,00	42.000,00
	594 - 3.3.90.32.00	0,00	4.000,00	4.000,00	4.000,00	4.000,00	16.000,00
	1 - Recursos Próprios - 0.1.00	0,00	2.000,00	2.000,00	2.000,00	2.000,00	8.000,00
	9 - Recursos Transferidos pelo FNAS - 0.1.52	0,00	2.000,00	2.000,00	2.000,00	2.000,00	8.000,00
	596 - 3.3.90.36.00	0,00	4.000,00	22.000,00	12.000,00	7.000,00	45.000,00
	1 - Recursos Próprios - 0.1.00	0,00	2.000,00	2.000,00	2.000,00	2.000,00	8.000,00
	9 - Recursos Transferidos pelo FNAS - 0.1.52	0,00	2.000,00	20.000,00	10.000,00	5.000,00	37.000,00
	598 - 3.3.90.39.00	0,00	4.000,00	22.000,00	12.000,00	6.000,00	44.000,00
	1 - Recursos Próprios - 0.1.00	0,00	2.000,00	2.000,00	2.000,00	2.000,00	8.000,00
	9 - Recursos Transferidos pelo FNAS - 0.1.52	0,00	2.000,00	20.000,00	10.000,00	4.000,00	36.000,00
	599 - 3.3.90.48.00	0,00	2.000,00	2.000,00	2.000,00	2.000,00	8.000,00
	1 - Recursos Próprios - 0.1.00	0,00	2.000,00	2.000,00	2.000,00	2.000,00	8.000,00
Programa:	807 - INVESTIMENTOS NA ÁREA DE ASSISTÊNCIA SOCIAL	0,00	128.000,00	0,00	0,00	0,00	128.000,00
Ação:	1.21 - Implantação de Cozinha Comunitária	0,00	43.000,00	0,00	0,00	0,00	43.000,00



DEMONSTRATIVO DE COMPATIBILIDADE ENTRE O PPA E LOA

PPA 2014 - 2017 - Valores em R\$

		Valor global	2014	2015	2016	2017	Total
79 - 4.4.90.51.00		0,00	43.000,00	0,00	0,00	0,00	43.000,00
1 - Recursos Próprios - 0.1.00		0,00	20.000,00	0,00	0,00	0,00	20.000,00
9 - Recursos Transferidos pelo FNAS - 0.1.52		0,00	3.000,00	0,00	0,00	0,00	3.000,00
17 - Convênio Assistência Social - 0.1.53		0,00	20.000,00	0,00	0,00	0,00	20.000,00
Ação:	1.23 - Construção, reforma e/ou ampliação do Centro de Referência de Assistência	0,00	50.000,00	0,00	0,00	0,00	50.000,00
84 - 4.4.90.51.00		0,00	50.000,00	0,00	0,00	0,00	50.000,00
1 - Recursos Próprios - 0.1.00		0,00	10.000,00	0,00	0,00	0,00	10.000,00
9 - Recursos Transferidos pelo FNAS - 0.1.52		0,00	30.000,00	0,00	0,00	0,00	30.000,00
17 - Convênio Assistência Social - 0.1.53		0,00	10.000,00	0,00	0,00	0,00	10.000,00
Ação:	1.25 - Construção, reforma e/ou ampliação de Centro de Referência Especializado	0,00	35.000,00	0,00	0,00	0,00	35.000,00
87 - 4.4.90.51.00		0,00	35.000,00	0,00	0,00	0,00	35.000,00
1 - Recursos Próprios - 0.1.00		0,00	5.000,00	0,00	0,00	0,00	5.000,00
9 - Recursos Transferidos pelo FNAS - 0.1.52		0,00	20.000,00	0,00	0,00	0,00	20.000,00
17 - Convênio Assistência Social - 0.1.53		0,00	10.000,00	0,00	0,00	0,00	10.000,00
Programa:	810 - BENEFÍCIOS EVENTUAIS	0,00	60.000,00	60.000,00	60.000,00	60.000,00	240.000,00
Ação:	2.65 - Manutenção do co-financiamento para aquisição de cestas básicas, enxovais,	0,00	60.000,00	60.000,00	60.000,00	60.000,00	240.000,00
99 - 3.3.90.32.00		0,00	60.000,00	60.000,00	60.000,00	60.000,00	240.000,00
1 - Recursos Próprios - 0.1.00		0,00	60.000,00	60.000,00	60.000,00	60.000,00	240.000,00
Programa:	811 - BENEFÍCIO DE PRESTAÇÃO CONTINUADA - BPC	0,00	22.000,00	22.000,00	22.000,00	22.000,00	88.000,00
Ação:	2.66 - Manutenção das atividades vinculadas ao Programa de Prestação Continuada	0,00	22.000,00	22.000,00	22.000,00	22.000,00	88.000,00
902 - 3.3.90.06.00		0,00	4.000,00	4.000,00	4.000,00	4.000,00	16.000,00
1 - Recursos Próprios - 0.1.00		0,00	2.000,00	2.000,00	2.000,00	2.000,00	8.000,00
9 - Recursos Transferidos pelo FNAS - 0.1.52		0,00	2.000,00	2.000,00	2.000,00	2.000,00	8.000,00
900 - 3.3.90.30.00		0,00	4.000,00	4.000,00	4.000,00	4.000,00	16.000,00
1 - Recursos Próprios - 0.1.00		0,00	2.000,00	2.000,00	2.000,00	2.000,00	8.000,00
9 - Recursos Transferidos pelo FNAS - 0.1.52		0,00	2.000,00	2.000,00	2.000,00	2.000,00	8.000,00
101 - 3.3.90.32.00		0,00	10.000,00	10.000,00	10.000,00	10.000,00	40.000,00
1 - Recursos Próprios - 0.1.00		0,00	10.000,00	10.000,00	10.000,00	10.000,00	40.000,00
908 - 3.3.90.39.00		0,00	4.000,00	4.000,00	4.000,00	4.000,00	16.000,00
1 - Recursos Próprios - 0.1.00		0,00	2.000,00	2.000,00	2.000,00	2.000,00	8.000,00
9 - Recursos Transferidos pelo FNAS - 0.1.52		0,00	2.000,00	2.000,00	2.000,00	2.000,00	8.000,00
Subfunção:	306 - Alimentação e Nutrição	0,00	18.000,00	0,00	0,00	0,00	18.000,00
Programa:	802 - FORTALECIMENTO DA REDE DE PROTEÇÃO SOCIAL BÁSICA	0,00	18.000,00	0,00	0,00	0,00	18.000,00
Ação:	2.32 - Manutenção das ações de Segurança alimentar	0,00	18.000,00	0,00	0,00	0,00	18.000,00
45 - 3.3.90.30.00		0,00	4.000,00	0,00	0,00	0,00	4.000,00
1 - Recursos Próprios - 0.1.00		0,00	4.000,00	0,00	0,00	0,00	4.000,00
505 - 3.3.90.32.00		0,00	5.000,00	0,00	0,00	0,00	5.000,00
1 - Recursos Próprios - 0.1.00		0,00	5.000,00	0,00	0,00	0,00	5.000,00



DEMONSTRATIVO DE COMPATIBILIDADE ENTRE O PPA E LOA

PPA 2014 - 2017 - Valores em R\$

		Valor global	2014	2015	2016	2017	Total
506 - 3.3.90.36.00		0,00	5.000,00	0,00	0,00	0,00	5.000,00
1 - Recursos Próprios - 0.1.00		0,00	5.000,00	0,00	0,00	0,00	5.000,00
508 - 3.3.90.39.00		0,00	4.000,00	0,00	0,00	0,00	4.000,00
1 - Recursos Próprios - 0.1.00		0,00	4.000,00	0,00	0,00	0,00	4.000,00
Função:	16 - Habitação	0,00	916.950,00	702.000,00	505.000,00	266.000,00	2.389.950,00
Subfunção:	481 - Habitação Rural	0,00	234.000,00	234.000,00	160.000,00	78.000,00	706.000,00
Programa:	1601 - HABITAÇÃO POPULAR	0,00	234.000,00	234.000,00	160.000,00	78.000,00	706.000,00
Ação:	1.36 - Implantação de projetos de habitação popular, de interesse social, infra-	0,00	150.000,00	150.000,00	120.000,00	40.000,00	460.000,00
109 - 4.4.90.51.00		0,00	150.000,00	150.000,00	120.000,00	40.000,00	460.000,00
1 - Recursos Próprios - 0.1.00		0,00	50.000,00	50.000,00	20.000,00	10.000,00	130.000,00
18 - Outros Convênios - 0.1.24		0,00	100.000,00	100.000,00	100.000,00	30.000,00	330.000,00
Ação:	2.75 - Manutenção das atividades gerais do programa Habita	0,00	84.000,00	84.000,00	40.000,00	38.000,00	246.000,00
116 - 3.3.90.30.00		0,00	20.000,00	20.000,00	10.000,00	10.000,00	60.000,00
1 - Recursos Próprios - 0.1.00		0,00	20.000,00	20.000,00	10.000,00	10.000,00	60.000,00
892 - 3.3.90.32.00		0,00	30.000,00	30.000,00	10.000,00	10.000,00	80.000,00
1 - Recursos Próprios - 0.1.00		0,00	30.000,00	30.000,00	10.000,00	10.000,00	80.000,00
893 - 3.3.90.36.00		0,00	10.000,00	10.000,00	10.000,00	8.000,00	38.000,00
1 - Recursos Próprios - 0.1.00		0,00	10.000,00	10.000,00	10.000,00	8.000,00	38.000,00
899 - 3.3.90.39.00		0,00	24.000,00	24.000,00	10.000,00	10.000,00	68.000,00
1 - Recursos Próprios - 0.1.00		0,00	24.000,00	24.000,00	10.000,00	10.000,00	68.000,00
Subfunção:	482 - Habitação Urbana	0,00	682.950,00	468.000,00	345.000,00	188.000,00	1.683.950,00
Programa:	1601 - HABITAÇÃO POPULAR	0,00	682.950,00	468.000,00	345.000,00	188.000,00	1.683.950,00
Ação:	1.36 - Implantação de projetos de habitação popular, de interesse social, infra-	0,00	514.950,00	300.000,00	230.000,00	160.000,00	1.204.950,00
112 - 4.4.90.51.00		0,00	514.950,00	300.000,00	230.000,00	160.000,00	1.204.950,00
1 - Recursos Próprios - 0.1.00		0,00	180.000,00	100.000,00	30.000,00	10.000,00	320.000,00
18 - Outros Convênios - 0.1.24		0,00	334.950,00	200.000,00	200.000,00	150.000,00	884.950,00
Ação:	2.75 - Manutenção das atividades gerais do programa Habita	0,00	168.000,00	168.000,00	115.000,00	28.000,00	479.000,00
115 - 3.3.90.30.00		0,00	40.000,00	40.000,00	15.000,00	5.000,00	100.000,00
1 - Recursos Próprios - 0.1.00		0,00	40.000,00	40.000,00	15.000,00	5.000,00	100.000,00
872 - 3.3.90.32.00		0,00	60.000,00	60.000,00	10.000,00	8.000,00	138.000,00
1 - Recursos Próprios - 0.1.00		0,00	60.000,00	60.000,00	10.000,00	8.000,00	138.000,00
875 - 3.3.90.36.00		0,00	20.000,00	20.000,00	80.000,00	10.000,00	130.000,00
1 - Recursos Próprios - 0.1.00		0,00	20.000,00	20.000,00	80.000,00	10.000,00	130.000,00
879 - 3.3.90.39.00		0,00	48.000,00	48.000,00	10.000,00	5.000,00	111.000,00
1 - Recursos Próprios - 0.1.00		0,00	48.000,00	48.000,00	10.000,00	5.000,00	111.000,00
Unidade Gestora:	5 - Instituto de Previdência dos Servidores Municipais de Pesq	0,00	5.917.000,00	6.757.000,00	9.457.000,00	10.012.000,00	32.143.000,00
Unidade Orçamentária:	17001 - INSTITUTO DE PREVIDÊNCIA DOS SERVIDORES MUNI	0,00	5.917.000,00	6.757.000,00	9.457.000,00	10.012.000,00	32.143.000,00
Função:	4 - Administração	0,00	822.160,00	917.680,00	885.000,00	948.160,00	3.573.000,00



DEMONSTRATIVO DE COMPATIBILIDADE ENTRE O PPA E LOA

PPA 2014 - 2017 - Valores em R\$

		Valor global	2014	2015	2016	2017	Total
Subfunção:	122 - Administração Geral	0,00	822.160,00	917.680,00	885.000,00	948.160,00	3.573.000,00
Programa:	901 - GESTÃO ADMINISTRATIVA DO RPPS	0,00	812.160,00	917.680,00	885.000,00	948.160,00	3.563.000,00
Ação:	1.1 - Execução de Obras, Aquisição de imóveis, Móveis, Máquinas e Equipamentos	0,00	350.000,00	350.000,00	320.000,00	320.000,00	1.340.000,00
	1 - 4.4.90.51.00	0,00	10.000,00	10.000,00	10.000,00	10.000,00	40.000,00
	27 - Outras Fontes - 0.1.43	0,00	10.000,00	10.000,00	10.000,00	10.000,00	40.000,00
	315 - 4.4.90.52.00	0,00	40.000,00	40.000,00	10.000,00	10.000,00	100.000,00
	27 - Outras Fontes - 0.1.43	0,00	40.000,00	40.000,00	10.000,00	10.000,00	100.000,00
	316 - 4.4.90.61.00	0,00	300.000,00	300.000,00	300.000,00	300.000,00	1.200.000,00
	27 - Outras Fontes - 0.1.43	0,00	300.000,00	300.000,00	300.000,00	300.000,00	1.200.000,00
Ação:	2.5 - Gestão Administrativa do RPPS	0,00	462.160,00	542.680,00	540.000,00	603.160,00	2.148.000,00
	329 - 3.1.90.04.00	0,00	10.000,00	25.000,00	10.000,00	10.000,00	55.000,00
	27 - Outras Fontes - 0.1.43	0,00	10.000,00	25.000,00	10.000,00	10.000,00	55.000,00
	1131 - 3.1.90.05.00	0,00	0,00	10.000,00	0,00	0,00	10.000,00
	27 - Outras Fontes - 0.1.43	0,00	0,00	10.000,00	0,00	0,00	10.000,00
	2 - 3.1.90.11.00	0,00	130.000,00	130.000,00	130.000,00	140.000,00	530.000,00
	27 - Outras Fontes - 0.1.43	0,00	130.000,00	130.000,00	130.000,00	140.000,00	530.000,00
	317 - 3.1.90.13.00	0,00	35.000,00	35.000,00	35.000,00	35.000,00	140.000,00
	27 - Outras Fontes - 0.1.43	0,00	35.000,00	35.000,00	35.000,00	35.000,00	140.000,00
	318 - 3.1.91.13.00	0,00	10.000,00	10.000,00	10.000,00	10.000,00	40.000,00
	27 - Outras Fontes - 0.1.43	0,00	10.000,00	10.000,00	10.000,00	10.000,00	40.000,00
	319 - 3.3.90.14.00	0,00	10.000,00	10.000,00	10.000,00	10.000,00	40.000,00
	27 - Outras Fontes - 0.1.43	0,00	10.000,00	10.000,00	10.000,00	10.000,00	40.000,00
	320 - 3.3.90.30.00	0,00	10.000,00	5.000,00	10.000,00	10.000,00	35.000,00
	27 - Outras Fontes - 0.1.43	0,00	10.000,00	5.000,00	10.000,00	10.000,00	35.000,00
	321 - 3.3.90.33.00	0,00	5.000,00	5.000,00	5.000,00	5.000,00	20.000,00
	27 - Outras Fontes - 0.1.43	0,00	5.000,00	5.000,00	5.000,00	5.000,00	20.000,00
	322 - 3.3.90.35.00	0,00	120.000,00	156.680,00	180.000,00	193.160,00	649.840,00
	27 - Outras Fontes - 0.1.43	0,00	120.000,00	156.680,00	180.000,00	193.160,00	649.840,00
	323 - 3.3.90.36.00	0,00	70.000,00	90.000,00	90.000,00	120.000,00	370.000,00
	27 - Outras Fontes - 0.1.43	0,00	70.000,00	90.000,00	90.000,00	120.000,00	370.000,00
	324 - 3.3.90.39.00	0,00	50.000,00	55.000,00	50.000,00	60.000,00	215.000,00
	27 - Outras Fontes - 0.1.43	0,00	50.000,00	55.000,00	50.000,00	60.000,00	215.000,00
	1132 - 3.3.90.47.00	0,00	0,00	5.000,00	5.000,00	5.000,00	15.000,00
	27 - Outras Fontes - 0.1.43	0,00	0,00	5.000,00	5.000,00	5.000,00	15.000,00
	325 - 3.3.90.92.00	0,00	12.160,00	6.000,00	5.000,00	5.000,00	28.160,00
	27 - Outras Fontes - 0.1.43	0,00	12.160,00	6.000,00	5.000,00	5.000,00	28.160,00
Ação:	2.902 - Capacitação e Treinamento de Gestores do Fundo e do Conselho do RPPS	0,00	0,00	5.000,00	5.000,00	5.000,00	15.000,00
	1133 - 3.3.90.14.00	0,00	0,00	5.000,00	5.000,00	5.000,00	15.000,00
	27 - Outras Fontes - 0.1.43	0,00	0,00	5.000,00	5.000,00	5.000,00	15.000,00

Documento Assinado Digitalmente por: MARIA JOSE CASTRO TENORIO
 Acesso em: https://eicce.gov.br/validador.do?documento=34648701-1b22-4a8e-8783-25a5ba347d92



DEMONSTRATIVO DE COMPATIBILIDADE ENTRE O PPA E LOA

PPA 2014 - 2017 - Valores em R\$

		Valor global	2014	2015	2016	2017	Total
	1137 - 3.3.90.30.00	0,00	0,00	5.000,00	5.000,00	5.000,00	15.000,00
	27 - Outras Fontes - 0.1.43	0,00	0,00	5.000,00	5.000,00	5.000,00	15.000,00
	1134 - 3.3.90.33.00	0,00	0,00	5.000,00	5.000,00	5.000,00	15.000,00
	27 - Outras Fontes - 0.1.43	0,00	0,00	5.000,00	5.000,00	5.000,00	15.000,00
	1135 - 3.3.90.36.00	0,00	0,00	5.000,00	5.000,00	5.000,00	15.000,00
	27 - Outras Fontes - 0.1.43	0,00	0,00	5.000,00	5.000,00	5.000,00	15.000,00
	1136 - 3.3.90.39.00	0,00	0,00	5.000,00	5.000,00	5.000,00	15.000,00
	27 - Outras Fontes - 0.1.43	0,00	0,00	5.000,00	5.000,00	5.000,00	15.000,00
Programa:	902 - MANUTENÇÃO DAS ATIVIDADES PREVIDENCIÁRIAS DO RPPS	0,00	10.000,00	0,00	0,00	0,00	10.000,00
Ação:	2.3 - Indenizações e Restituições	0,00	10.000,00	0,00	0,00	0,00	10.000,00
	4 - 3.1.90.93.00	0,00	10.000,00	0,00	0,00	0,00	10.000,00
	22 - Contribuições Previdenciárias - 0.1.03	0,00	10.000,00	0,00	0,00	0,00	10.000,00
Função:	9 - Previdência Social	0,00	3.430.000,00	4.460.000,00	5.220.000,00	5.916.840,00	19.026.840,00
Subfunção:	272 - Previdência do Regime Estatutário	0,00	3.430.000,00	4.460.000,00	5.220.000,00	5.916.840,00	19.026.840,00
Programa:	902 - MANUTENÇÃO DAS ATIVIDADES PREVIDENCIÁRIAS DO RPPS	0,00	3.430.000,00	4.460.000,00	5.220.000,00	5.916.840,00	19.026.840,00
Ação:	2.2 - Manutenção das Atividades Previdenciárias	0,00	3.430.000,00	4.460.000,00	5.210.000,00	5.916.840,00	19.016.840,00
	3 - 3.1.90.01.00	0,00	2.300.000,00	3.000.000,00	3.500.000,00	4.000.000,00	12.800.000,00
	22 - Contribuições Previdenciárias - 0.1.03	0,00	2.300.000,00	3.000.000,00	3.500.000,00	4.000.000,00	12.800.000,00
	326 - 3.1.90.03.00	0,00	700.000,00	800.000,00	900.000,00	1.000.000,00	3.400.000,00
	22 - Contribuições Previdenciárias - 0.1.03	0,00	700.000,00	800.000,00	900.000,00	1.000.000,00	3.400.000,00
	327 - 3.1.90.05.00	0,00	420.000,00	650.000,00	800.000,00	900.000,00	2.770.000,00
	22 - Contribuições Previdenciárias - 0.1.03	0,00	420.000,00	650.000,00	800.000,00	900.000,00	2.770.000,00
	328 - 3.1.90.92.00	0,00	10.000,00	10.000,00	10.000,00	16.840,00	46.840,00
	22 - Contribuições Previdenciárias - 0.1.03	0,00	10.000,00	10.000,00	10.000,00	16.840,00	46.840,00
Ação:	2.9004 - Compensação Financeira entre Regimes (RPPS/RGPS)	0,00	0,00	0,00	10.000,00	0,00	10.000,00
	1249 - 3.3.20.81.00	0,00	0,00	0,00	10.000,00	0,00	10.000,00
	22 - Contribuições Previdenciárias - 0.1.03	0,00	0,00	0,00	10.000,00	0,00	10.000,00
Função:	28 - Encargos Especiais	0,00	20.000,00	48.320,00	76.320,00	80.000,00	224.640,00
Subfunção:	843 - Serviço da Dívida Interna	0,00	0,00	25.000,00	56.320,00	60.000,00	141.320,00
Programa:	902 - MANUTENÇÃO DAS ATIVIDADES PREVIDENCIÁRIAS DO RPPS	0,00	0,00	25.000,00	56.320,00	60.000,00	141.320,00
Ação:	0.1 - Precatórios e Setenças Judiciais	0,00	0,00	20.000,00	20.000,00	20.000,00	60.000,00
	1142 - 3.1.90.91.00	0,00	0,00	10.000,00	10.000,00	10.000,00	30.000,00
	22 - Contribuições Previdenciárias - 0.1.03	0,00	0,00	10.000,00	10.000,00	10.000,00	30.000,00
	1139 - 3.3.90.91.00	0,00	0,00	10.000,00	10.000,00	10.000,00	30.000,00
	22 - Contribuições Previdenciárias - 0.1.03	0,00	0,00	10.000,00	10.000,00	10.000,00	30.000,00
Ação:	0.5 - Amortização de Dívidas	0,00	0,00	5.000,00	36.320,00	40.000,00	81.320,00
	1140 - 4.6.90.71.00	0,00	0,00	5.000,00	36.320,00	40.000,00	81.320,00
	27 - Outras Fontes - 0.1.43	0,00	0,00	5.000,00	36.320,00	40.000,00	81.320,00





DEMONSTRATIVO DE COMPATIBILIDADE ENTRE O PPA E LOA

PPA 2014 - 2017 - Valores em R\$

		Valor global	2014	2015	2016	2017	Total
Subfunção:	846 - Outros Encargos Especiais	0,00	20.000,00	23.320,00	20.000,00	20.000,00	83.320,00
Programa:	902 - MANUTENÇÃO DAS ATIVIDADES PREVIDENCIÁRIAS DO RPPS	0,00	20.000,00	23.320,00	20.000,00	20.000,00	83.320,00
Ação:	0.1 - Precatórios e Setenças Judiciais	0,00	20.000,00	0,00	0,00	0,00	20.000,00
	5 - 3.1.90.91.00	0,00	20.000,00	0,00	0,00	0,00	20.000,00
	22 - Contribuições Previdenciárias - 0.1.03	0,00	20.000,00	0,00	0,00	0,00	20.000,00
Ação:	2.3 - Indenizações e Restituições	0,00	0,00	23.320,00	20.000,00	20.000,00	63.320,00
	1141 - 3.1.90.94.00	0,00	0,00	10.000,00	10.000,00	0,00	20.000,00
	22 - Contribuições Previdenciárias - 0.1.03	0,00	0,00	10.000,00	10.000,00	0,00	20.000,00
	1138 - 3.3.90.93.00	0,00	0,00	13.320,00	10.000,00	20.000,00	43.320,00
	22 - Contribuições Previdenciárias - 0.1.03	0,00	0,00	13.320,00	10.000,00	20.000,00	43.320,00
Função:	99 - Reserva de Contingência	0,00	1.644.840,00	1.341.000,00	3.285.680,00	3.067.000,00	9.338.520,00
Subfunção:	999 - Reserva de Contingência	0,00	1.644.840,00	1.341.000,00	3.285.680,00	3.067.000,00	9.338.520,00
Programa:	902 - MANUTENÇÃO DAS ATIVIDADES PREVIDENCIÁRIAS DO RPPS	0,00	1.644.840,00	1.341.000,00	3.285.680,00	3.067.000,00	9.338.520,00
Ação:	2.4 - Reserva do RPPS	0,00	1.644.840,00	1.341.000,00	3.285.680,00	3.067.000,00	9.338.520,00
	6 - 9.9.99.99.00	0,00	1.644.840,00	1.341.000,00	3.285.680,00	3.067.000,00	9.338.520,00
	22 - Contribuições Previdenciárias - 0.1.03	0,00	1.644.840,00	1.341.000,00	3.285.680,00	3.067.000,00	9.338.520,00
Unidade Gestora:	6 - FUNDO MUNICIPAL DE DEFESA DOS DIREITOS DA CRIANÇ	0,00	195.000,00	155.000,00	446.000,00	446.000,00	1.242.000,00
Unidade Orçamentária:	21001 - FUNDO MUNICIPAL DE DEFESA DOS DIREITOS DA CR	0,00	195.000,00	155.000,00	446.000,00	446.000,00	1.242.000,00
Função:	8 - Assistência Social	0,00	195.000,00	155.000,00	446.000,00	446.000,00	1.242.000,00
Subfunção:	122 - Administração Geral	0,00	0,00	0,00	146.000,00	146.000,00	292.000,00
Programa:	812 - GESTÃO ADMINISTRATIVA DO FUNDO MUNICIPAL DOS DIREITOS DA CRIAN	0,00	0,00	0,00	146.000,00	146.000,00	292.000,00
Ação:	1.160 - Construção, Reforma e/ou Ampliação de Imóveis do FUMDECA	0,00	0,00	0,00	10.000,00	10.000,00	20.000,00
	1296 - 4.4.90.51.00	0,00	0,00	0,00	10.000,00	10.000,00	20.000,00
	1 - Recursos Próprios - 0.1.00	0,00	0,00	0,00	10.000,00	10.000,00	20.000,00
Ação:	1.161 - Aquisição de Móveis, Máquinas e Equipamentos para o FUMDECA	0,00	0,00	0,00	10.000,00	10.000,00	20.000,00
	1297 - 4.4.90.52.00	0,00	0,00	0,00	10.000,00	10.000,00	20.000,00
	1 - Recursos Próprios - 0.1.00	0,00	0,00	0,00	10.000,00	10.000,00	20.000,00
Ação:	2.200 - Manutenção das Ações vinculadas ao Fundo Municipal dos Direitos da	0,00	0,00	0,00	126.000,00	126.000,00	252.000,00
	1280 - 3.1.90.04.00	0,00	0,00	0,00	14.000,00	14.000,00	28.000,00
	1 - Recursos Próprios - 0.1.00	0,00	0,00	0,00	14.000,00	14.000,00	28.000,00
	1281 - 3.1.90.11.00	0,00	0,00	0,00	36.000,00	36.000,00	72.000,00
	1 - Recursos Próprios - 0.1.00	0,00	0,00	0,00	36.000,00	36.000,00	72.000,00
	1282 - 3.1.90.13.00	0,00	0,00	0,00	12.000,00	12.000,00	24.000,00
	1 - Recursos Próprios - 0.1.00	0,00	0,00	0,00	12.000,00	12.000,00	24.000,00
	1283 - 3.1.90.91.00	0,00	0,00	0,00	2.000,00	2.000,00	4.000,00
	1 - Recursos Próprios - 0.1.00	0,00	0,00	0,00	2.000,00	2.000,00	4.000,00
	1284 - 3.1.90.92.00	0,00	0,00	0,00	2.000,00	2.000,00	4.000,00
	1 - Recursos Próprios - 0.1.00	0,00	0,00	0,00	2.000,00	2.000,00	4.000,00



Acesso em: 12/06/2017 às 14:02:33. URL: https://www.pesqueira.pe.gov.br/cidadao/validador/validador.aspx?codigo_documento=255b347d92487011b22-48e-8283-255b347d92

DEMONSTRATIVO DE COMPATIBILIDADE ENTRE O PPA E LOA

PPA 2014 - 2017 - Valores em R\$

	Valor global	2014	2015	2016	2017	Total
1286 - 3.1.90.93.00	0,00	0,00	0,00	2.000,00	2.000,00	4.000,00
1 - Recursos Próprios - 0.1.00	0,00	0,00	0,00	2.000,00	2.000,00	4.000,00
1285 - 3.1.91.13.00	0,00	0,00	0,00	6.000,00	6.000,00	12.000,00
1 - Recursos Próprios - 0.1.00	0,00	0,00	0,00	6.000,00	6.000,00	12.000,00
1295 - 3.3.50.43.00	0,00	0,00	0,00	6.000,00	6.000,00	12.000,00
1 - Recursos Próprios - 0.1.00	0,00	0,00	0,00	6.000,00	6.000,00	12.000,00
1287 - 3.3.90.30.00	0,00	0,00	0,00	8.000,00	8.000,00	16.000,00
1 - Recursos Próprios - 0.1.00	0,00	0,00	0,00	8.000,00	8.000,00	16.000,00
1288 - 3.3.90.32.00	0,00	0,00	0,00	2.000,00	2.000,00	4.000,00
1 - Recursos Próprios - 0.1.00	0,00	0,00	0,00	2.000,00	2.000,00	4.000,00
1294 - 3.3.90.35.00	0,00	0,00	0,00	18.000,00	18.000,00	36.000,00
1 - Recursos Próprios - 0.1.00	0,00	0,00	0,00	18.000,00	18.000,00	36.000,00
1289 - 3.3.90.36.00	0,00	0,00	0,00	6.000,00	6.000,00	12.000,00
1 - Recursos Próprios - 0.1.00	0,00	0,00	0,00	6.000,00	6.000,00	12.000,00
1290 - 3.3.90.39.00	0,00	0,00	0,00	6.000,00	6.000,00	12.000,00
1 - Recursos Próprios - 0.1.00	0,00	0,00	0,00	6.000,00	6.000,00	12.000,00
1293 - 3.3.90.48.00	0,00	0,00	0,00	2.000,00	2.000,00	4.000,00
1 - Recursos Próprios - 0.1.00	0,00	0,00	0,00	2.000,00	2.000,00	4.000,00
1291 - 3.3.90.92.00	0,00	0,00	0,00	2.000,00	2.000,00	4.000,00
1 - Recursos Próprios - 0.1.00	0,00	0,00	0,00	2.000,00	2.000,00	4.000,00
1292 - 3.3.90.93.00	0,00	0,00	0,00	2.000,00	2.000,00	4.000,00
1 - Recursos Próprios - 0.1.00	0,00	0,00	0,00	2.000,00	2.000,00	4.000,00
Subfunção: 243 - Assistência à Criança e ao Adolescente	0,00	195.000,00	155.000,00	300.000,00	300.000,00	950.000,00
Programa: 806 - APOIO AOS CONSELHOS	0,00	195.000,00	155.000,00	300.000,00	300.000,00	950.000,00
Ação: 1.18 - Aquisição de móveis, máquinas, veículo e equipamentos diversos	0,00	50.000,00	10.000,00	10.000,00	10.000,00	80.000,00
71 - 4.4.90.52.00	0,00	50.000,00	10.000,00	10.000,00	10.000,00	80.000,00
1 - Recursos Próprios - 0.1.00	0,00	50.000,00	10.000,00	10.000,00	10.000,00	80.000,00
Ação: 1.159 - Construção, reforma e/ou ampliação de imóveis e instalações	0,00	0,00	0,00	10.000,00	10.000,00	20.000,00
1274 - 4.4.90.51.00	0,00	0,00	0,00	10.000,00	10.000,00	20.000,00
1 - Recursos Próprios - 0.1.00	0,00	0,00	0,00	10.000,00	10.000,00	20.000,00
Ação: 2.58 - Manutenção das atividades do Conselho Municipal dos Direitos da Criança e	0,00	103.000,00	103.000,00	207.000,00	207.000,00	620.000,00
762 - 3.1.90.04.00	0,00	15.000,00	15.000,00	50.000,00	50.000,00	130.000,00
1 - Recursos Próprios - 0.1.00	0,00	15.000,00	15.000,00	50.000,00	50.000,00	130.000,00
768 - 3.1.90.11.00	0,00	20.000,00	20.000,00	50.000,00	50.000,00	140.000,00
1 - Recursos Próprios - 0.1.00	0,00	20.000,00	20.000,00	50.000,00	50.000,00	140.000,00
773 - 3.1.90.13.00	0,00	7.000,00	7.000,00	7.000,00	7.000,00	28.000,00
1 - Recursos Próprios - 0.1.00	0,00	7.000,00	7.000,00	7.000,00	7.000,00	28.000,00
1275 - 3.1.90.92.00	0,00	0,00	0,00	5.000,00	5.000,00	10.000,00



Documento Assinado Digitalmente por: MARIA JOSE CASTRO TENORIO
 Acesso em: https://eice:ice:pe.gov.br/validador/validador.aspx?CodigoDocumento=34648701-1b22-4a8e-8783-25a5ba347d92

DEMONSTRATIVO DE COMPATIBILIDADE ENTRE O PPA E LOA

PPA 2014 - 2017 - Valores em R\$

		Valor global	2014	2015	2016	2017	Total
	1 - Recursos Próprios - 0.1.00	0,00	0,00	0,00	5.000,00	5.000,00	10.000,00
	72 - 3.1.91.13.00	0,00	4.000,00	4.000,00	4.000,00	4.000,00	16.000,00
	1 - Recursos Próprios - 0.1.00	0,00	4.000,00	4.000,00	4.000,00	4.000,00	16.000,00
	788 - 3.3.90.18.00	0,00	5.000,00	5.000,00	5.000,00	5.000,00	20.000,00
	1 - Recursos Próprios - 0.1.00	0,00	5.000,00	5.000,00	5.000,00	5.000,00	20.000,00
	778 - 3.3.90.30.00	0,00	10.000,00	10.000,00	30.000,00	30.000,00	80.000,00
	1 - Recursos Próprios - 0.1.00	0,00	10.000,00	10.000,00	30.000,00	30.000,00	80.000,00
	775 - 3.3.90.32.00	0,00	5.000,00	5.000,00	10.000,00	10.000,00	30.000,00
	1 - Recursos Próprios - 0.1.00	0,00	5.000,00	5.000,00	10.000,00	10.000,00	30.000,00
	1276 - 3.3.90.33.00	0,00	0,00	0,00	5.000,00	5.000,00	10.000,00
	1 - Recursos Próprios - 0.1.00	0,00	0,00	0,00	5.000,00	5.000,00	10.000,00
	780 - 3.3.90.36.00	0,00	10.000,00	10.000,00	10.000,00	10.000,00	40.000,00
	1 - Recursos Próprios - 0.1.00	0,00	10.000,00	10.000,00	10.000,00	10.000,00	40.000,00
	781 - 3.3.90.39.00	0,00	20.000,00	20.000,00	20.000,00	20.000,00	80.000,00
	1 - Recursos Próprios - 0.1.00	0,00	20.000,00	20.000,00	20.000,00	20.000,00	80.000,00
	785 - 3.3.90.47.00	0,00	5.000,00	5.000,00	5.000,00	5.000,00	20.000,00
	1 - Recursos Próprios - 0.1.00	0,00	5.000,00	5.000,00	5.000,00	5.000,00	20.000,00
	790 - 3.3.90.48.00	0,00	2.000,00	2.000,00	2.000,00	2.000,00	8.000,00
	1 - Recursos Próprios - 0.1.00	0,00	2.000,00	2.000,00	2.000,00	2.000,00	8.000,00
	1277 - 3.3.90.92.00	0,00	0,00	0,00	2.000,00	2.000,00	4.000,00
	1 - Recursos Próprios - 0.1.00	0,00	0,00	0,00	2.000,00	2.000,00	4.000,00
	1278 - 3.3.90.93.00	0,00	0,00	0,00	2.000,00	2.000,00	4.000,00
	1 - Recursos Próprios - 0.1.00	0,00	0,00	0,00	2.000,00	2.000,00	4.000,00
Ação:	2.59 - Capacitação dos conselheiros	0,00	8.000,00	8.000,00	25.000,00	25.000,00	66.000,00
	807 - 3.3.90.14.00	0,00	2.000,00	2.000,00	6.000,00	6.000,00	16.000,00
	1 - Recursos Próprios - 0.1.00	0,00	2.000,00	2.000,00	6.000,00	6.000,00	16.000,00
	74 - 3.3.90.30.00	0,00	2.000,00	2.000,00	6.000,00	6.000,00	16.000,00
	1 - Recursos Próprios - 0.1.00	0,00	2.000,00	2.000,00	6.000,00	6.000,00	16.000,00
	1279 - 3.3.90.33.00	0,00	0,00	0,00	4.000,00	4.000,00	8.000,00
	1 - Recursos Próprios - 0.1.00	0,00	0,00	0,00	4.000,00	4.000,00	8.000,00
	799 - 3.3.90.36.00	0,00	2.000,00	2.000,00	4.000,00	4.000,00	12.000,00
	1 - Recursos Próprios - 0.1.00	0,00	2.000,00	2.000,00	4.000,00	4.000,00	12.000,00
	802 - 3.3.90.39.00	0,00	2.000,00	2.000,00	5.000,00	5.000,00	14.000,00
	1 - Recursos Próprios - 0.1.00	0,00	2.000,00	2.000,00	5.000,00	5.000,00	14.000,00
Ação:	2.60 - Apoio a Realização de Conferências	0,00	34.000,00	34.000,00	48.000,00	48.000,00	164.000,00
	814 - 3.3.90.14.00	0,00	2.000,00	2.000,00	4.000,00	4.000,00	16.000,00
	1 - Recursos Próprios - 0.1.00	0,00	2.000,00	2.000,00	4.000,00	4.000,00	16.000,00
	75 - 3.3.90.30.00	0,00	2.000,00	2.000,00	4.000,00	4.000,00	16.000,00
	1 - Recursos Próprios - 0.1.00	0,00	2.000,00	2.000,00	4.000,00	4.000,00	16.000,00

Documento Assinado Digitalmente por: MARIA JOSE CASTRO TENORIO
Assinado em: 2017/08/08 14:48:00
Código do documento: 34648701-1b22-4a8e-8783-25a5ba347d92
Validar documento em: <https://ceice.gov.br/validador/validadorDoc.aspx>



DEMONSTRATIVO DE COMPATIBILIDADE ENTRE O PPA E LOA

PPA 2014 - 2017 - Valores em R\$

		Valor global	2014	2015	2016	2017	Total
817 - 3.3.90.35.00		0,00	10.000,00	10.000,00	20.000,00	20.000,00	60.000,00
1 - Recursos Próprios - 0.1.00		0,00	10.000,00	10.000,00	20.000,00	20.000,00	60.000,00
821 - 3.3.90.36.00		0,00	10.000,00	10.000,00	10.000,00	10.000,00	40.000,00
1 - Recursos Próprios - 0.1.00		0,00	10.000,00	10.000,00	10.000,00	10.000,00	40.000,00
828 - 3.3.90.39.00		0,00	10.000,00	10.000,00	10.000,00	10.000,00	40.000,00
1 - Recursos Próprios - 0.1.00		0,00	10.000,00	10.000,00	10.000,00	10.000,00	40.000,00
Unidade Gestora:	7 - Câmara Municipal de Pesqueira (Consolidação 2015)	0,00	4.527.000,00	4.500.000,00	4.615.000,00	4.749.000,00	18.391.000,00
Unidade Orçamentária:	7001 - CORPO DELIBERATIVO	0,00	4.382.000,00	4.370.000,00	4.615.000,00	2.335.000,00	15.702.000,00
Função:	1 - Legislativa	0,00	4.382.000,00	4.370.000,00	4.615.000,00	2.335.000,00	15.702.000,00
Subfunção:	31 - Ação Legislativa	0,00	4.382.000,00	4.370.000,00	4.615.000,00	2.335.000,00	15.702.000,00
Programa:	101 - GESTÃO ADMINISTRATIVA DA CÂMARA MUNICIPAL	0,00	4.382.000,00	4.370.000,00	4.615.000,00	2.335.000,00	15.702.000,00
Ação:	1.116 - Reequipamento da Câmara de Vereadores	0,00	50.000,00	40.000,00	40.000,00	0,00	130.000,00
206 - 4.4.90.52.00		0,00	50.000,00	40.000,00	40.000,00	0,00	130.000,00
1 - Recursos Próprios - 0.1.00		0,00	50.000,00	40.000,00	40.000,00	0,00	130.000,00
Ação:	1.117 - Construção, Reforma e/ou Ampliação da Estrutura Física do Poder	0,00	300.000,00	100.000,00	80.000,00	0,00	480.000,00
212 - 4.4.90.51.00		0,00	300.000,00	100.000,00	80.000,00	0,00	480.000,00
1 - Recursos Próprios - 0.1.00		0,00	300.000,00	100.000,00	80.000,00	0,00	480.000,00
Ação:	1.118 - Aquisição de Veículos para o Poder Legislativo	0,00	70.000,00	50.000,00	50.000,00	0,00	170.000,00
213 - 4.4.90.52.00		0,00	70.000,00	50.000,00	50.000,00	0,00	170.000,00
1 - Recursos Próprios - 0.1.00		0,00	70.000,00	50.000,00	50.000,00	0,00	170.000,00
Ação:	1.119 - Aquisição de Hardware e Software para o Poder Legislativo	0,00	20.000,00	10.000,00	10.000,00	0,00	40.000,00
215 - 4.4.90.52.00		0,00	20.000,00	10.000,00	10.000,00	0,00	40.000,00
1 - Recursos Próprios - 0.1.00		0,00	20.000,00	10.000,00	10.000,00	0,00	40.000,00
Ação:	2.158 - Gestão administrativa da unidade	0,00	410.000,00	425.000,00	475.000,00	0,00	1.310.000,00
217 - 3.3.90.14.00		0,00	30.000,00	30.000,00	120.000,00	0,00	180.000,00
1 - Recursos Próprios - 0.1.00		0,00	30.000,00	30.000,00	120.000,00	0,00	180.000,00
330 - 3.3.90.30.00		0,00	60.000,00	60.000,00	50.000,00	0,00	170.000,00
1 - Recursos Próprios - 0.1.00		0,00	60.000,00	60.000,00	50.000,00	0,00	170.000,00
331 - 3.3.90.36.00		0,00	80.000,00	80.000,00	80.000,00	0,00	240.000,00
1 - Recursos Próprios - 0.1.00		0,00	80.000,00	80.000,00	80.000,00	0,00	240.000,00
332 - 3.3.90.39.00		0,00	230.000,00	250.000,00	220.000,00	0,00	700.000,00
1 - Recursos Próprios - 0.1.00		0,00	230.000,00	250.000,00	220.000,00	0,00	700.000,00
333 - 3.3.90.93.00		0,00	10.000,00	5.000,00	5.000,00	0,00	20.000,00
1 - Recursos Próprios - 0.1.00		0,00	10.000,00	5.000,00	5.000,00	0,00	20.000,00
Ação:	2.159 - Contratação de Consultorias e Assessorias Técnicas	0,00	120.000,00	120.000,00	140.000,00	0,00	380.000,00
367 - 3.3.90.35.00		0,00	120.000,00	120.000,00	140.000,00	0,00	380.000,00
1 - Recursos Próprios - 0.1.00		0,00	120.000,00	120.000,00	140.000,00	0,00	380.000,00
Ação:	2.160 - Despesas com subsídios dos vereadores	0,00	1.500.000,00	1.630.000,00	1.800.000,00	1.840.000,00	6.770.000,00



DEMONSTRATIVO DE COMPATIBILIDADE ENTRE O PPA E LOA

PPA 2014 - 2017 - Valores em R\$


		Valor global	2014	2015	2016	2017	Total
	221 - 3.1.90.11.00	0,00	1.500.000,00	1.630.000,00	1.800.000,00	1.840.000,00	6.770.000,00
	1 - Recursos Próprios - 0.1.00	0,00	1.500.000,00	1.630.000,00	1.800.000,00	1.840.000,00	6.770.000,00
Ação:	2.161 - Concessão de diárias aos vereadores no desempenho das funções	0,00	180.000,00	180.000,00	260.000,00	280.000,00	900.000,00
	222 - 3.3.90.14.00	0,00	180.000,00	180.000,00	260.000,00	280.000,00	900.000,00
	1 - Recursos Próprios - 0.1.00	0,00	180.000,00	180.000,00	260.000,00	280.000,00	900.000,00
Ação:	2.162 - Despesas com capacitação e treinamento de agentes públicos do Poder	0,00	50.000,00	10.000,00	10.000,00	10.000,00	80.000,00
	225 - 3.3.90.36.00	0,00	30.000,00	5.000,00	5.000,00	5.000,00	45.000,00
	1 - Recursos Próprios - 0.1.00	0,00	30.000,00	5.000,00	5.000,00	5.000,00	45.000,00
	334 - 3.3.90.39.00	0,00	20.000,00	5.000,00	5.000,00	5.000,00	35.000,00
	1 - Recursos Próprios - 0.1.00	0,00	20.000,00	5.000,00	5.000,00	5.000,00	35.000,00
Ação:	2.163 - Locação e Manutenção de Veículos a Serviços da Câmara de Vereadores	0,00	100.000,00	85.000,00	95.000,00	125.000,00	405.000,00
	227 - 3.3.90.30.00	0,00	70.000,00	70.000,00	80.000,00	100.000,00	320.000,00
	1 - Recursos Próprios - 0.1.00	0,00	70.000,00	70.000,00	80.000,00	100.000,00	320.000,00
	335 - 3.3.90.36.00	0,00	10.000,00	5.000,00	5.000,00	5.000,00	25.000,00
	1 - Recursos Próprios - 0.1.00	0,00	10.000,00	5.000,00	5.000,00	5.000,00	25.000,00
	336 - 3.3.90.39.00	0,00	20.000,00	10.000,00	10.000,00	20.000,00	60.000,00
	1 - Recursos Próprios - 0.1.00	0,00	20.000,00	10.000,00	10.000,00	20.000,00	60.000,00
Ação:	2.165 - Contribuição para órgãos previdenciários	0,00	622.000,00	700.000,00	652.000,00	0,00	1.974.000,00
	229 - 3.1.90.13.00	0,00	550.000,00	650.000,00	650.000,00	0,00	1.850.000,00
	1 - Recursos Próprios - 0.1.00	0,00	550.000,00	650.000,00	650.000,00	0,00	1.850.000,00
	337 - 3.1.91.13.00	0,00	72.000,00	50.000,00	2.000,00	0,00	124.000,00
	1 - Recursos Próprios - 0.1.00	0,00	72.000,00	50.000,00	2.000,00	0,00	124.000,00
Ação:	2.166 - Gestão Administrativa da Unidade	0,00	770.000,00	887.000,00	890.000,00	0,00	2.547.000,00
	230 - 3.1.90.11.00	0,00	700.000,00	850.000,00	860.000,00	0,00	2.410.000,00
	1 - Recursos Próprios - 0.1.00	0,00	700.000,00	850.000,00	860.000,00	0,00	2.410.000,00
	338 - 3.1.90.16.00	0,00	10.000,00	5.000,00	5.000,00	0,00	20.000,00
	1 - Recursos Próprios - 0.1.00	0,00	10.000,00	5.000,00	5.000,00	0,00	20.000,00
	339 - 3.3.90.14.00	0,00	10.000,00	5.000,00	5.000,00	0,00	20.000,00
	1 - Recursos Próprios - 0.1.00	0,00	10.000,00	5.000,00	5.000,00	0,00	20.000,00
	340 - 3.3.90.30.00	0,00	15.000,00	5.000,00	5.000,00	0,00	25.000,00
	1 - Recursos Próprios - 0.1.00	0,00	15.000,00	5.000,00	5.000,00	0,00	25.000,00
	341 - 3.3.90.36.00	0,00	10.000,00	7.000,00	5.000,00	0,00	22.000,00
	1 - Recursos Próprios - 0.1.00	0,00	10.000,00	7.000,00	5.000,00	0,00	22.000,00
	342 - 3.3.90.39.00	0,00	15.000,00	10.000,00	5.000,00	0,00	30.000,00
	1 - Recursos Próprios - 0.1.00	0,00	15.000,00	10.000,00	5.000,00	0,00	30.000,00
	343 - 3.3.90.93.00	0,00	10.000,00	5.000,00	5.000,00	0,00	20.000,00
	1 - Recursos Próprios - 0.1.00	0,00	10.000,00	5.000,00	5.000,00	0,00	20.000,00
Ação:	2.167 - Despesas com Cerimonial e Eventos da Câmara	0,00	34.000,00	15.000,00	15.000,00	0,00	64.000,00



DEMONSTRATIVO DE COMPATIBILIDADE ENTRE O PPA E LOA

PPA 2014 - 2017 - Valores em R\$

		Valor global	2014	2015	2016	2017	Total
	233 - 3.3.90.30.00	0,00	12.000,00	5.000,00	5.000,00	0,00	22.000,00
	1 - Recursos Próprios - 0.1.00	0,00	12.000,00	5.000,00	5.000,00	0,00	22.000,00
	344 - 3.3.90.36.00	0,00	10.000,00	5.000,00	5.000,00	0,00	20.000,00
	1 - Recursos Próprios - 0.1.00	0,00	10.000,00	5.000,00	5.000,00	0,00	20.000,00
	345 - 3.3.90.39.00	0,00	12.000,00	5.000,00	5.000,00	0,00	22.000,00
	1 - Recursos Próprios - 0.1.00	0,00	12.000,00	5.000,00	5.000,00	0,00	22.000,00
Ação:	2.168 - Divulgação Institucional do Poder Legislativo	0,00	32.000,00	15.000,00	15.000,00	0,00	62.000,00
	235 - 3.3.90.30.00	0,00	10.000,00	5.000,00	5.000,00	0,00	20.000,00
	1 - Recursos Próprios - 0.1.00	0,00	10.000,00	5.000,00	5.000,00	0,00	20.000,00
	346 - 3.3.90.36.00	0,00	12.000,00	5.000,00	5.000,00	0,00	22.000,00
	1 - Recursos Próprios - 0.1.00	0,00	12.000,00	5.000,00	5.000,00	0,00	22.000,00
	347 - 3.3.90.39.00	0,00	10.000,00	5.000,00	5.000,00	0,00	20.000,00
	1 - Recursos Próprios - 0.1.00	0,00	10.000,00	5.000,00	5.000,00	0,00	20.000,00
Ação:	2.169 - Despesa com a verba indenizatória do Presidente da Mesa Diretora da	0,00	80.000,00	70.000,00	60.000,00	80.000,00	290.000,00
	348 - 3.3.90.93.00	0,00	80.000,00	70.000,00	60.000,00	80.000,00	290.000,00
	1 - Recursos Próprios - 0.1.00	0,00	80.000,00	70.000,00	60.000,00	80.000,00	290.000,00
Ação:	2.170 - Reconhecimento de obrigações advindas de exercícios anteriores	0,00	17.000,00	8.000,00	8.000,00	0,00	33.000,00
	349 - 3.1.90.92.00	0,00	2.000,00	3.000,00	2.000,00	0,00	7.000,00
	1 - Recursos Próprios - 0.1.00	0,00	2.000,00	3.000,00	2.000,00	0,00	7.000,00
	350 - 3.3.90.92.00	0,00	15.000,00	5.000,00	6.000,00	0,00	26.000,00
	1 - Recursos Próprios - 0.1.00	0,00	15.000,00	5.000,00	6.000,00	0,00	26.000,00
Ação:	2.172 - Manutenção de página na internet para a divulgação dos atos e fatos	0,00	20.000,00	20.000,00	10.000,00	0,00	50.000,00
	351 - 3.3.90.36.00	0,00	10.000,00	5.000,00	5.000,00	0,00	20.000,00
	1 - Recursos Próprios - 0.1.00	0,00	10.000,00	5.000,00	5.000,00	0,00	20.000,00
	352 - 3.3.90.39.00	0,00	10.000,00	15.000,00	5.000,00	0,00	30.000,00
	1 - Recursos Próprios - 0.1.00	0,00	10.000,00	15.000,00	5.000,00	0,00	30.000,00
Ação:	2.173 - Despesas com passagens e locomoção	0,00	7.000,00	5.000,00	5.000,00	0,00	17.000,00
	353 - 3.3.90.33.00	0,00	7.000,00	5.000,00	5.000,00	0,00	17.000,00
	1 - Recursos Próprios - 0.1.00	0,00	7.000,00	5.000,00	5.000,00	0,00	17.000,00
Unidade Orçamentária:	7002 - SECRETARIA DA CÂMARA	0,00	145.000,00	130.000,00	0,00	2.414.000,00	2.689.000,00
Função:	1 - Legislativa	0,00	123.000,00	110.000,00	0,00	1.804.000,00	2.037.000,00
Subfunção:	31 - Ação Legislativa	0,00	123.000,00	110.000,00	0,00	1.804.000,00	2.037.000,00
Programa:	101 - GESTÃO ADMINISTRATIVA DA CÂMARA MUNICIPAL	0,00	123.000,00	110.000,00	0,00	1.804.000,00	2.037.000,00
Ação:	0.4 - Despesas com emolumentos e decisões da justiça	0,00	20.000,00	20.000,00	0,00	0,00	40.000,00
	365 - 3.1.90.91.00	0,00	10.000,00	10.000,00	0,00	0,00	20.000,00
	1 - Recursos Próprios - 0.1.00	0,00	10.000,00	10.000,00	0,00	0,00	20.000,00
	366 - 3.3.90.91.00	0,00	10.000,00	10.000,00	0,00	0,00	20.000,00
	1 - Recursos Próprios - 0.1.00	0,00	10.000,00	10.000,00	0,00	0,00	20.000,00



DEMONSTRATIVO DE COMPATIBILIDADE ENTRE O PPA E LOA

PPA 2014 - 2017 - Valores em R\$

		Valor global	2014	2015	2016	2017	Total
Ação:	1.116 - Reequipamento da Câmara de Vereadores	0,00	0,00	0,00	0,00	40.000,00	40.000,00
	1316 - 4.4.90.52.00	0,00	0,00	0,00	0,00	40.000,00	40.000,00
	1 - Recursos Próprios - 0.1.00	0,00	0,00	0,00	0,00	40.000,00	40.000,00
Ação:	1.117 - Construção, Reforma e/ou Ampliação da Estrutura Física do Poder	0,00	0,00	0,00	0,00	60.000,00	60.000,00
	1317 - 4.4.90.51.00	0,00	0,00	0,00	0,00	60.000,00	60.000,00
	1 - Recursos Próprios - 0.1.00	0,00	0,00	0,00	0,00	60.000,00	60.000,00
Ação:	1.118 - Aquisição de Veículos para o Poder Legislativo	0,00	0,00	0,00	0,00	50.000,00	50.000,00
	1318 - 4.4.90.52.00	0,00	0,00	0,00	0,00	50.000,00	50.000,00
	1 - Recursos Próprios - 0.1.00	0,00	0,00	0,00	0,00	50.000,00	50.000,00
Ação:	1.119 - Aquisição de Hardware e Software para o Poder Legislativo	0,00	0,00	0,00	0,00	10.000,00	10.000,00
	1319 - 4.4.90.52.00	0,00	0,00	0,00	0,00	10.000,00	10.000,00
	1 - Recursos Próprios - 0.1.00	0,00	0,00	0,00	0,00	10.000,00	10.000,00
Ação:	2.159 - Contratação de Consultorias e Assessorias Técnicas	0,00	0,00	0,00	0,00	150.000,00	150.000,00
	1328 - 3.3.90.35.00	0,00	0,00	0,00	0,00	150.000,00	150.000,00
	1 - Recursos Próprios - 0.1.00	0,00	0,00	0,00	0,00	150.000,00	150.000,00
Ação:	2.166 - Gestão Administrativa da Unidade	0,00	0,00	0,00	0,00	1.432.000,00	1.432.000,00
	1320 - 3.1.90.11.00	0,00	0,00	0,00	0,00	860.000,00	860.000,00
	1 - Recursos Próprios - 0.1.00	0,00	0,00	0,00	0,00	860.000,00	860.000,00
	1321 - 3.1.90.16.00	0,00	0,00	0,00	0,00	2.000,00	2.000,00
	1 - Recursos Próprios - 0.1.00	0,00	0,00	0,00	0,00	2.000,00	2.000,00
	1322 - 3.1.90.93.00	0,00	0,00	0,00	0,00	5.000,00	5.000,00
	1 - Recursos Próprios - 0.1.00	0,00	0,00	0,00	0,00	5.000,00	5.000,00
	1323 - 3.3.90.14.00	0,00	0,00	0,00	0,00	200.000,00	200.000,00
	1 - Recursos Próprios - 0.1.00	0,00	0,00	0,00	0,00	200.000,00	200.000,00
	1324 - 3.3.90.30.00	0,00	0,00	0,00	0,00	80.000,00	80.000,00
	1 - Recursos Próprios - 0.1.00	0,00	0,00	0,00	0,00	80.000,00	80.000,00
	1325 - 3.3.90.36.00	0,00	0,00	0,00	0,00	60.000,00	60.000,00
	1 - Recursos Próprios - 0.1.00	0,00	0,00	0,00	0,00	60.000,00	60.000,00
	1326 - 3.3.90.39.00	0,00	0,00	0,00	0,00	220.000,00	220.000,00
	1 - Recursos Próprios - 0.1.00	0,00	0,00	0,00	0,00	220.000,00	220.000,00
	1327 - 3.3.90.93.00	0,00	0,00	0,00	0,00	5.000,00	5.000,00
	1 - Recursos Próprios - 0.1.00	0,00	0,00	0,00	0,00	5.000,00	5.000,00
Ação:	2.167 - Despesas com Cerimonial e Eventos da Câmara	0,00	0,00	0,00	0,00	15.000,00	15.000,00
	1329 - 3.3.90.30.00	0,00	0,00	0,00	0,00	5.000,00	5.000,00
	1 - Recursos Próprios - 0.1.00	0,00	0,00	0,00	0,00	5.000,00	5.000,00
	1330 - 3.3.90.36.00	0,00	0,00	0,00	0,00	5.000,00	5.000,00
	1 - Recursos Próprios - 0.1.00	0,00	0,00	0,00	0,00	5.000,00	5.000,00
	1331 - 3.3.90.39.00	0,00	0,00	0,00	0,00	5.000,00	5.000,00

Documento Assinado Digitalmente por: MARIA JOSÉ ARAÚJO TENÓRIO
 Acesso: https://eic.ice.pe.gov.br/ppp/validadoc/secedp/48701-1b22-4a8e-8695-225a5b347d92



DEMONSTRATIVO DE COMPATIBILIDADE ENTRE O PPA E LOA

PPA 2014 - 2017 - Valores em R\$

		Valor global	2014	2015	2016	2017	Total
	1 - Recursos Próprios - 0.1.00	0,00	0,00	0,00	0,00	5.000,00	5.000,00
Ação:	2.168 - Divulgação Institucional do Poder Legislativo	0,00	0,00	0,00	0,00	15.000,00	15.000,00
	1332 - 3.3.90.30.00	0,00	0,00	0,00	0,00	5.000,00	5.000,00
	1 - Recursos Próprios - 0.1.00	0,00	0,00	0,00	0,00	5.000,00	5.000,00
	1333 - 3.3.90.36.00	0,00	0,00	0,00	0,00	5.000,00	5.000,00
	1 - Recursos Próprios - 0.1.00	0,00	0,00	0,00	0,00	5.000,00	5.000,00
	1334 - 3.3.90.39.00	0,00	0,00	0,00	0,00	5.000,00	5.000,00
	1 - Recursos Próprios - 0.1.00	0,00	0,00	0,00	0,00	5.000,00	5.000,00
Ação:	2.170 - Reconhecimento de obrigações advindas de exercícios anteriores	0,00	0,00	0,00	0,00	5.000,00	5.000,00
	1335 - 3.1.90.92.00	0,00	0,00	0,00	0,00	2.000,00	2.000,00
	1 - Recursos Próprios - 0.1.00	0,00	0,00	0,00	0,00	2.000,00	2.000,00
	1336 - 3.3.90.92.00	0,00	0,00	0,00	0,00	3.000,00	3.000,00
	1 - Recursos Próprios - 0.1.00	0,00	0,00	0,00	0,00	3.000,00	3.000,00
Ação:	2.172 - Manutenção de página na internet para a divulgação dos atos e fatos	0,00	0,00	0,00	0,00	4.000,00	4.000,00
	1337 - 3.3.90.36.00	0,00	0,00	0,00	0,00	2.000,00	2.000,00
	1 - Recursos Próprios - 0.1.00	0,00	0,00	0,00	0,00	2.000,00	2.000,00
	1338 - 3.3.90.39.00	0,00	0,00	0,00	0,00	2.000,00	2.000,00
	1 - Recursos Próprios - 0.1.00	0,00	0,00	0,00	0,00	2.000,00	2.000,00
Ação:	2.173 - Despesas com passagens e locomoção	0,00	0,00	0,00	0,00	5.000,00	5.000,00
	1339 - 3.3.90.33.00	0,00	0,00	0,00	0,00	5.000,00	5.000,00
	1 - Recursos Próprios - 0.1.00	0,00	0,00	0,00	0,00	5.000,00	5.000,00
Ação:	2.174 - Modernização e Informatização dos Processos do Poder Legislativo	0,00	30.000,00	30.000,00	0,00	6.000,00	66.000,00
	354 - 3.3.90.35.00	0,00	10.000,00	10.000,00	0,00	2.000,00	22.000,00
	1 - Recursos Próprios - 0.1.00	0,00	10.000,00	10.000,00	0,00	2.000,00	22.000,00
	355 - 3.3.90.36.00	0,00	10.000,00	10.000,00	0,00	2.000,00	22.000,00
	1 - Recursos Próprios - 0.1.00	0,00	10.000,00	10.000,00	0,00	2.000,00	22.000,00
	356 - 3.3.90.39.00	0,00	10.000,00	10.000,00	0,00	2.000,00	22.000,00
	1 - Recursos Próprios - 0.1.00	0,00	10.000,00	10.000,00	0,00	2.000,00	22.000,00
Ação:	2.175 - Manutenção do Sistema de Controle Interno da Câmara de Vereadores	0,00	73.000,00	60.000,00	0,00	12.000,00	145.000,00
	357 - 3.1.90.11.00	0,00	30.000,00	20.000,00	0,00	2.000,00	52.000,00
	1 - Recursos Próprios - 0.1.00	0,00	30.000,00	20.000,00	0,00	2.000,00	52.000,00
	358 - 3.1.90.13.00	0,00	10.000,00	10.000,00	0,00	2.000,00	22.000,00
	1 - Recursos Próprios - 0.1.00	0,00	10.000,00	10.000,00	0,00	2.000,00	22.000,00
	359 - 3.1.91.13.00	0,00	10.000,00	10.000,00	0,00	2.000,00	22.000,00
	1 - Recursos Próprios - 0.1.00	0,00	10.000,00	10.000,00	0,00	2.000,00	22.000,00
	360 - 3.3.90.30.00	0,00	7.000,00	7.000,00	0,00	2.000,00	20.000,00
	1 - Recursos Próprios - 0.1.00	0,00	7.000,00	7.000,00	0,00	2.000,00	20.000,00
	361 - 3.3.90.36.00	0,00	8.000,00	5.000,00	0,00	2.000,00	15.000,00

Acesso: //www.pesqueira.pe.gov.br/ppa/validaDoc.aspx?DocId=77777777-7777-7777-7777-777777777777



DEMONSTRATIVO DE COMPATIBILIDADE ENTRE O PPA E LOA

PPA 2014 - 2017 - Valores em R\$

		Valor global	2014	2015	2016	2017	Total
1 - Recursos Próprios - 0.1.00		0,00	8.000,00	5.000,00	0,00	2.000,00	15.000,00
362 - 3.3.90.39.00		0,00	8.000,00	8.000,00	0,00	2.000,00	18.000,00
1 - Recursos Próprios - 0.1.00		0,00	8.000,00	8.000,00	0,00	2.000,00	18.000,00
Função:	28 - Encargos Especiais	0,00	22.000,00	20.000,00	0,00	610.000,00	652.000,00
Subfunção:	31 - Ação Legislativa	0,00	22.000,00	20.000,00	0,00	610.000,00	652.000,00
Programa:	0 - Operações Especiais	0,00	22.000,00	20.000,00	0,00	4.000,00	46.000,00
Ação:	0.3 - Amortização de dívidas consolidadas contraídas junto a órgãos públicos	0,00	22.000,00	20.000,00	0,00	4.000,00	46.000,00
363 - 3.3.90.93.00		0,00	10.000,00	10.000,00	0,00	2.000,00	22.000,00
1 - Recursos Próprios - 0.1.00		0,00	10.000,00	10.000,00	0,00	2.000,00	22.000,00
364 - 4.6.90.71.00		0,00	12.000,00	10.000,00	0,00	2.000,00	24.000,00
1 - Recursos Próprios - 0.1.00		0,00	12.000,00	10.000,00	0,00	2.000,00	24.000,00
Programa:	101 - GESTÃO ADMINISTRATIVA DA CÂMARA MUNICIPAL	0,00	0,00	0,00	0,00	606.000,00	606.000,00
Ação:	0.4 - Despesas com emolumentos e decisões da justiça	0,00	0,00	0,00	0,00	4.000,00	4.000,00
1340 - 3.1.90.91.00		0,00	0,00	0,00	0,00	2.000,00	2.000,00
1 - Recursos Próprios - 0.1.00		0,00	0,00	0,00	0,00	2.000,00	2.000,00
1341 - 3.3.90.91.00		0,00	0,00	0,00	0,00	2.000,00	2.000,00
1 - Recursos Próprios - 0.1.00		0,00	0,00	0,00	0,00	2.000,00	2.000,00
Ação:	0.12 - Contribuição para Órgãos Previdenciários	0,00	0,00	0,00	0,00	602.000,00	602.000,00
1312 - 3.1.90.13.00		0,00	0,00	0,00	0,00	600.000,00	600.000,00
1 - Recursos Próprios - 0.1.00		0,00	0,00	0,00	0,00	600.000,00	600.000,00
1313 - 3.1.91.13.00		0,00	0,00	0,00	0,00	2.000,00	2.000,00
1 - Recursos Próprios - 0.1.00		0,00	0,00	0,00	0,00	2.000,00	2.000,00





PESQUEIRA

GOVERNO MUNICIPAL

MUNICIPIO DE PESQUEIRA

DEMONSTRATIVO DE ANISTIAS, REMISSÕES E OUTROS BENEFÍCIOS FISCAIS 2017

R\$ milhares

TRIBUTO	MODALIDADE	SETORES/ PROGRAMAS/ BENEFICIÁRIO	RENÚNCIA DE RECEITA PREVISTA			COMPENSAÇÃO
			2015	2016	2017	
TOTAL						

NOTA:

Não são estimados valores para renúncia de receita, relativos a eventual concessão de benefício fiscal, a serem concedidos nos termos do art. 14 da Lei de Responsabilidade Fiscal e nos termos dos arts. 65 e 66 da Lei de Diretrizes Orçamentárias 2017, devendo ser feito estudo de impacto orçamentário-financeiro por ocasião da concessão do benefício, durante o exercício respectivo.





Município de Pesqueira

Praça Comendador José Didier, s/n - Centro - 55.200-000 - Pesqueira/ PE
 CNPJ: 10.264.406/0001-35 Fone: 87 3835-8715 prefeitura municipal de pesqueira@hotmail.com
<http://www.pesqueira.pe.gov.br/>



Usuário: Clara Gizelle	Chave de Autenticação Digital: 1752-5789-005	Página: 1 / 1
-------------------------------	---	----------------------

Anexo 1 da Lei Nº 4.320/64 - Demonstração da Receita e Despesa Segundo as Categorias Econômicas

Valores em R\$ - Período: Orçamento / 2017

RECEITA		DESPESA	
Receitas Correntes		Despesas Correntes	
Receita Tributária	7.127.000,00	Pessoal e Encargos Sociais	67.438.000,00
Receita de Contribuições	4.127.000,00	Juros e Encargos da Dívida	16.000,00
Receita Patrimonial	2.929.000,00	Outras Despesas Correntes	39.222.000,00
Receita de Serviços	10.000,00		
Transferências Correntes	109.268.400,00		
Outras Receitas Correntes	3.075.000,00		
Total das Receitas Correntes	126.536.400,00	Total de Despesas Correntes	106.832.000,00
Dedução	-10.428.400,00		
		Superávit	9.275.000,00
Total	116.108.000,00	Total	116.108.000,00
Superávit do Orçamento		Déficit do Orçamento	
	9.275.000,00		
Receitas de Capital		Despesas de Capital	
Operação de Crédito	520.000,00	Investimentos	9.500.000,00
Alienação de Bens	71.000,00	Inversões Financeiras	99.000,00
Transferência de Capital	6.965.000,00	Amortização da Dívida	3.506.000,00
Total das Receitas de Capital	7.556.000,00	Total de Despesas de Capital	13.155.000,00
		Reserva de Contingência	3.066.000,00
		Superávit	
Total	16.831.500,00	Total	16.831.500,00
Superávit do Orçamento		Déficit do Orçamento	
Receitas Correntes Intra-Orçamentárias		Despesas Correntes Intra-Orçamentárias	
Receitas de Contribuição Intra-Orçamentária	5.553.000,00	Pessoal e Encargos Sociais	5.338.000,00
Outras Receitas Correntes Intra-Orçamentárias	96.000,00	Juros e Encargos da Dívida	40.000,00
Total das Receitas Correntes Intra-Orçamentárias	5.649.000,00	Total das Despesas Correntes Intra-Orçamentárias	5.338.000,00
		Superávit	311.000,00
Total	5.649.000,00	Total	5.649.000,00
Superávit do Orçamento		Déficit do Orçamento	
	311.000,00		
Receitas de Capital Intra-Orçamentárias		Despesas de Capital Intra-Orçamentárias	
		Amortização da Dívida	311.000,00
Total das Receitas de Capital Intra-Orçamentárias	311.000,00	Total das Despesas de Capital Intra-Orçamentárias	311.000,00
		Superávit	
Total	311.000,00	Total	311.000,00
Superávit do Orçamento		Déficit do Orçamento	
Transferências Financeiras		Transferências Financeiras	
Total das Transferências Financeiras	0,00	Total das Transferências Financeiras	0,00
		Superávit	
Total	0,00	Total	0,00
TOTAL GERAL	129.313.000,00	TOTAL GERAL	129.313.000,00

Resumo

RECEITA		DESPESA	
Receitas Correntes	116.108.000,00	Despesas Correntes	106.832.000,00
Receitas de Capital	7.556.000,00	Despesas de Capital	13.155.000,00
Receitas Correntes Intra-Orçamentárias	5.649.000,00	Despesas Correntes Intra-Orçamentárias	5.338.000,00
Receitas de Capital Intra-Orçamentárias		Despesas de Capital Intra-Orçamentárias	311.000,00
Transferências Financeiras		Reserva de Contingência	3.676.000,00
		Transferências Financeiras	
		Superávit	
TOTAL GERAL	129.313.000,00	TOTAL GERAL	129.313.000,00

Entidades Consolidadas: Prefeitura Municipal de Pesqueira, Câmara Municipal de Pesqueira (2014) - Não usar em dados externos, Fundo Municipal de Saúde de Pesqueira, Fundo Municipal de Assistência Social de Pesqueira, Instituto de Previdência dos Servidores Municipais de Pesqueira, FUNDO MUNICIPAL DE DEFESA DOS DIREITOS DA CRIANÇA E DO ADOLESCENTE - FUNDECA, Câmara Municipal de Pesqueira (Consolidação 2015)

**Prefeitura Municipal de Pesqueira**Praça Comendador José Didier, s/n - Centro - 55.200-000 - Pesqueira/ PE
CNPJ: 10.264.406/0001-35 Fone: 87 3835-8715 <http://www.pesqueira.pe.gov.br/>

prefeituramunicipaldepesqueira@hotmail.com

Usuário: Clara Gizelle Feitoza

Chave de autenticação: 1872-3863-998

**Anexo 2 da Lei Nº 4.3230/64 - Despesas Segundo as Categorias Econômicas**

LDO 2017 - Valor em R\$

Natureza da Despesa	Valor
3.1.90.01.00 Aposentadorias do RPPS, Reserva Remunerada e Reformas dos Militares	4.000.000,00
3.1.90.03.00 Pensões do RPPS e do militar	1.000.000,00
3.1.90.04.00 Contratação por Tempo Determinado	13.844.700,00
3.1.90.05.00 Outros Benefícios Previdenciários do servidor ou do militar	900.000,00
3.1.90.11.00 Vencimentos e Vantagens Fixas – Pessoal Civil	39.025.200,00
3.1.90.13.00 Obrigações Patronais	7.200.760,00
3.1.90.16.00 Outras Despesas Variáveis – Pessoal Civil	160.000,00
3.1.90.34.00 Outras Despesas de Pessoal decorrentes de Contratos de Terceirização	6.300,00
3.1.90.37.00 Locação de Mão-de-Obra	900.000,00
3.1.90.91.00 Sentenças Judiciais	330.000,00
3.1.90.92.00 Despesas de Exercícios Anteriores	638.840,00
3.1.90.93.00 Indenizações e Restituições	400.000,00
3.1.90.96.00 Ressarcimento de Despesas de Pessoal Requisitado	700.000,00
3.1.91.13.00 Obrigações Patronais	5.280.000,00
3.2.90.21.00 Juros sobre a Dívida por Contrato	260.000,00
3.2.90.22.00 Outros Encargos sobre a Dívida por Contrato	200.000,00
3.2.91.21.00 Juros sobre a Dívida por Contrato	100.000,00
3.3.50.43.00 Subvenções Sociais	680.000,00
3.3.71.70.00 Rateio pela Participação em Consórcio Público	300.000,00
3.3.72.30.00 Material de Consumo	780.000,00
3.3.90.06.00 Benefício Mensal ao Deficiente e ao Idoso	400,00
3.3.90.14.00 Diárias – Civil	210,00
3.3.90.18.00 Auxílio Financeiro a Estudantes	960.000,00
3.3.90.30.00 Material de Consumo	10.200.400,00
3.3.90.31.00 Premiações Culturais, Artísticas, Científicas, Desportivas e Outras	69.000,00
3.3.90.32.00 Material, Bem ou Serviço para Distribuição Gratuita	974.000,00
3.3.90.33.00 Passagens e Despesas com Locomoção	76.400,00
3.3.90.34.00 Outras Despesas de Pessoal decorrentes de Contratos de Terceirização	12.000,00
3.3.90.35.00 Serviços de Consultoria	1.047.160,00
3.3.90.36.00 Outros Serviços de Terceiros – Pessoa Física	5.422.766,00
3.3.90.37.00 Locação de Mão-de-Obra	517.000,00
3.3.90.39.00 Outros Serviços de Terceiros – Pessoa Jurídica	15.865.274,00
3.3.90.41.00 Contribuições	5.000,00
3.3.90.46.00 Auxílio-Alimentação	3.000,00
3.3.90.47.00 Obrigações Tributárias e Contributivas	1.286.800,00
3.3.90.48.00 Outros Auxílios Financeiros a Pessoas Físicas	2.022.000,00
3.3.90.49.00 Auxílio-Transporte	10.000,00
3.3.90.91.00 Sentenças Judiciais	65.000,00
3.3.90.92.00 Despesas de Exercícios Anteriores	22.000,00
3.3.90.93.00 Indenizações e Restituições	945.800,00
3.3.90.96.00 Ressarcimento de Despesas de Pessoal Requisitado	3.000,00
3.3.93.30.00 Material de Consumo	30.000,00
4.4.90.51.00 Obras e Instalações	6.744.000,00
4.4.90.52.00 Equipamentos e Material Permanente	2.393.500,00
4.4.90.61.00 Aquisição de Imóveis	423.000,00
4.5.90.61.00 Aquisição de Imóveis	59.000,00
4.6.90.71.00 Principal da Dívida Contratual Resgatado	3.536.000,00
4.6.91.71.00 Principal da Dívida Contratual Resgatado	311.000,00
9.9.99.99.00 A Classificar	3.676.000,00
Total Geral	129.313.000,00

Anexo 2 da Lei Nº 4.320/64 - Despesas Segundo as Categorias Econômicas por Órgãos e Fundos

DESPESAS

Valores em R\$ - Período: Orçamento/2017

Código	Especificação	Desdobramento	Fonte	Categoria econômica
--------	---------------	---------------	-------	---------------------

Unidade Gestora: 1 - Prefeitura Municipal de Pesqueira

Unidade Orçamentária: 12001 - DEPARTAMENTO DE ABASTECIMENTO

Código	Especificação	Desdobramento	Fonte	Categoria econômica
3	Despesas Correntes			1.791.000,00
3.1	Pessoal e Encargos Sociais		980.000,00	
3.1.90	Aplicações Diretas	974.000,00		
3.1.90.04	Contratação por Tempo Determinado	260.000,00		
3.1.90.11	Vencimentos e Vantagens Fixas – Pessoal Civil	700.000,00		
3.1.90.13	Obrigações Patronais	10.000,00		
3.1.90.96	Ressarcimento de Despesas de Pessoal Requisitado	4.000,00		
3.1.91	Aplicação Direta Decorrente de Operação entre Órgãos, Fundos e Entidades Integrantes dos Orçamentos Fiscal e da Seguridade Social	6.000,00		
3.1.91.13	Obrigações Patronais	6.000,00		
3.3	Outras Despesas Correntes		811.000,00	
3.3.50	Transferências a Instituições Privadas sem Fins Lucrativos	80.000,00		
3.3.50.43	Subvenções Sociais	80.000,00		
3.3.90	Aplicações Diretas	731.000,00		
3.3.90.14	Diárias – Civil	5.000,00		
3.3.90.30	Material de Consumo	118.000,00		
3.3.90.32	Material, Bem ou Serviço para Distribuição Gratuita	14.000,00		
3.3.90.35	Serviços de Consultoria	2.000,00		
3.3.90.36	Outros Serviços de Terceiros – Pessoa Física	62.000,00		
3.3.90.39	Outros Serviços de Terceiros – Pessoa Jurídica	481.000,00		
3.3.90.41	Contribuições	5.000,00		
3.3.90.47	Obrigações Tributárias e Contributivas	10.000,00		
3.3.90.48	Outros Auxílios Financeiros a Pessoas Físicas	30.000,00		
3.3.90.93	Indenizações e Restituições	4.000,00		
4	Despesas de Capital			395.000,00
4.4	Investimentos		395.000,00	
4.4.90	Aplicações Diretas	395.000,00		
4.4.90.51	Obras e Instalações	190.000,00		
4.4.90.52	Equipamentos e Material Permanente	205.000,00		

Total da Unidade Orçamentária: 2.186.000,00

Unidade Orçamentária: 12002 - DEPARTAMENTO DE IRRIGAÇÃO E RECURSOS HÍDRICOS

Código	Especificação	Desdobramento	Fonte	Categoria econômica
3	Despesas Correntes			155.000,00
3.1	Pessoal e Encargos Sociais		10.000,00	
3.1.90	Aplicações Diretas	10.000,00		
3.1.90.04	Contratação por Tempo Determinado	4.000,00		
3.1.90.11	Vencimentos e Vantagens Fixas – Pessoal Civil	6.000,00		
3.3	Outras Despesas Correntes		145.000,00	
3.3.90	Aplicações Diretas	145.000,00		
3.3.90.14	Diárias – Civil	5.000,00		
3.3.90.30	Material de Consumo	255.000,00		
3.3.90.36	Outros Serviços de Terceiros – Pessoa Física	10.000,00		
3.3.90.39	Outros Serviços de Terceiros – Pessoa Jurídica	47.000,00		



Anexo 2 da Lei N° 4.320/64 - Despesas Segundo as Categorias Econômicas por Órgãos e Fundos

DESPESAS

Valores em R\$ - Período: Orçamento/2017

4	Despesas de Capital		240.000,00
4.4	Investimentos		240.000,00
4.4.90	Aplicações Diretas	240.000,00	
4.4.90.51	Obras e Instalações	150.000,00	
4.4.90.52	Equipamentos e Material Permanente	90.000,00	

Total da Unidade Orçamentária: 395.000,00

Unidade Orçamentária: 12003 - DEPARTAMENTO DE CONTROLE E PRODUÇÃO ANIMAL

Código	Especificação	Desdobramento	Fonte	Categoria econômica
3	Despesas Correntes			137.000,00
3.3	Outras Despesas Correntes		137.000,00	
3.3.90	Aplicações Diretas	137.000,00		
3.3.90.30	Material de Consumo	25.000,00		
3.3.90.31	Premiações Culturais, Artísticas, Científicas, Desportivas e Outras	10.000,00		
3.3.90.32	Material, Bem ou Serviço para Distribuição Gratuita	20.000,00		
3.3.90.36	Outros Serviços de Terceiros – Pessoa Física	37.000,00		
3.3.90.39	Outros Serviços de Terceiros – Pessoa Jurídica	45.000,00		
4	Despesas de Capital			70.000,00
4.4	Investimentos		70.000,00	
4.4.90	Aplicações Diretas	70.000,00		
4.4.90.51	Obras e Instalações	60.000,00		
4.4.90.52	Equipamentos e Material Permanente	10.000,00		

Total da Unidade Orçamentária: 207.000,00

Unidade Orçamentária: 13001 - DEPARTAMENTO DE ADMINISTRAÇÃO

Código	Especificação	Desdobramento	Fonte	Categoria econômica
3	Despesas Correntes			267.000,00
3.1	Pessoal e Encargos Sociais		143.000,00	
3.1.90	Aplicações Diretas	139.000,00		
3.1.90.04	Contratação por Tempo Determinado	10.000,00		
3.1.90.11	Vencimentos e Vantagens Fixas – Pessoal Civil	121.000,00		
3.1.90.13	Obrigações Patronais	8.000,00		
3.1.91	Aplicação Direta Decorrente de Operação entre Órgãos, Fundos e Entidades Integrantes dos Orçamentos Fiscal e da Seguridade Social	4.000,00		
3.1.91.13	Obrigações Patronais	4.000,00		
3.3	Outras Despesas Correntes		124.000,00	
3.3.90	Aplicações Diretas	124.000,00		
3.3.90.14	Diárias – Civil	15.000,00		
3.3.90.30	Material de Consumo	40.000,00		
3.3.90.32	Material, Bem ou Serviço para Distribuição Gratuita	2.000,00		
3.3.90.36	Outros Serviços de Terceiros – Pessoa Física	17.000,00		
3.3.90.39	Outros Serviços de Terceiros – Pessoa Jurídica	40.000,00		
3.3.90.48	Outros Auxílios Financeiros a Pessoas Físicas	10.000,00		

Total da Unidade Orçamentária: 267.000,00

Unidade Orçamentária: 13002 - DEPARTAMENTO DE PROMOÇÃO E EVENTOS

Código	Especificação	Desdobramento	Fonte	Categoria econômica
3	Despesas Correntes			708.000,00
3.3	Outras Despesas Correntes		708.000,00	
3.3.90	Aplicações Diretas	1.708.000,00		
3.3.90.30	Material de Consumo	89.000,00		

Acesse em: <https://tce.ce.gov.br/ep/validaDoc.seam> Código do documento: 34648701-1b22-4a8e-8783-25a5ba347d92

Documento emitido em: 08/09/2017 17:08:11 por: MARIA JOSE CASTRO TENORIO



Anexo 2 da Lei N° 4.320/64 - Despesas Segundo as Categorias Econômicas por Órgãos e Fundos

DESPESAS

Valores em R\$ - Período: Orçamento/2017

3.3.90.32	Material, Bem ou Serviço para Distribuição Gratuita	15.000,00	
3.3.90.35	Serviços de Consultoria	5.000,00	
3.3.90.36	Outros Serviços de Terceiros – Pessoa Física	368.000,00	
3.3.90.39	Outros Serviços de Terceiros – Pessoa Jurídica	1.231.000,00	
4	Despesas de Capital		55.000,00
4.4	Investimentos		55.000,00
4.4.90	Aplicações Diretas	55.000,00	
4.4.90.51	Obras e Instalações	40.000,00	
4.4.90.52	Equipamentos e Material Permanente	15.000,00	

Total da Unidade Orçamentária: 1.763.000,00

Unidade Orçamentária: 14001 - DEPARTAMENTO DE ADMINISTRAÇÃO

Código	Especificação	Desdobramento	Fonte	Categoria econômica
3	Despesas Correntes			129.000,00
3.1	Pessoal e Encargos Sociais		104.000,00	
3.1.90	Aplicações Diretas	104.000,00		
3.1.90.04	Contratação por Tempo Determinado	24.000,00		
3.1.90.11	Vencimentos e Vantagens Fixas – Pessoal Civil	80.000,00		
3.3	Outras Despesas Correntes		25.000,00	
3.3.90	Aplicações Diretas	25.000,00		
3.3.90.14	Diárias – Civil	5.000,00		
3.3.90.30	Material de Consumo	5.000,00		
3.3.90.36	Outros Serviços de Terceiros – Pessoa Física	5.000,00		
3.3.90.39	Outros Serviços de Terceiros – Pessoa Jurídica	10.000,00		
4	Despesas de Capital			20.000,00
4.4	Investimentos		20.000,00	
4.4.90	Aplicações Diretas	20.000,00		
4.4.90.51	Obras e Instalações	10.000,00		
4.4.90.52	Equipamentos e Material Permanente	10.000,00		

Total da Unidade Orçamentária: 149.000,00

Unidade Orçamentária: 14002 - DEPARTAMENTO DE PATRIMÔNIO

Código	Especificação	Desdobramento	Fonte	Categoria econômica
3	Despesas Correntes			34.000,00
3.1	Pessoal e Encargos Sociais		14.000,00	
3.1.90	Aplicações Diretas	14.000,00		
3.1.90.04	Contratação por Tempo Determinado	4.000,00		
3.1.90.11	Vencimentos e Vantagens Fixas – Pessoal Civil	10.000,00		
3.3	Outras Despesas Correntes		20.000,00	
3.3.90	Aplicações Diretas	20.000,00		
3.3.90.14	Diárias – Civil	5.000,00		
3.3.90.30	Material de Consumo	5.000,00		
3.3.90.36	Outros Serviços de Terceiros – Pessoa Física	5.000,00		
3.3.90.39	Outros Serviços de Terceiros – Pessoa Jurídica	5.000,00		
4	Despesas de Capital			10.000,00
4.4	Investimentos		10.000,00	
4.4.90	Aplicações Diretas	10.000,00		
4.4.90.51	Obras e Instalações	10.000,00		
4.4.90.52	Equipamentos e Material Permanente	5.000,00		

Documento Assinado Digitalmente por: MARIANA CASTRO TENORIO
 Acesse em: <https://eic.ice.pe.gov.br/ep/validarCodigo.do?codigo=34648701-1b22-4a8e-8783-25a5b347d92>



Anexo 2 da Lei N° 4.320/64 - Despesas Segundo as Categorias Econômicas por Órgãos e Fundos

DESPESAS

Valores em R\$ - Período: Orçamento/2017

Total da Unidade Orçamentária: 44.000,00

Unidade Orçamentária: 14003 - DEPARTAMENTO DE ASSUNTOS CULTURAIS

Código	Especificação	Desdobramento	Fonte	Categoria econômica
3	Despesas Correntes			57.000,00
3.1	Pessoal e Encargos Sociais		20.000,00	
3.1.90	Aplicações Diretas	20.000,00		
3.1.90.04	Contratação por Tempo Determinado	10.000,00		
3.1.90.11	Vencimentos e Vantagens Fixas – Pessoal Civil	10.000,00		
3.3	Outras Despesas Correntes		37.000,00	
3.3.90	Aplicações Diretas	37.000,00		
3.3.90.14	Diárias – Civil	5.000,00		
3.3.90.30	Material de Consumo	10.000,00		
3.3.90.36	Outros Serviços de Terceiros – Pessoa Física	10.000,00		
3.3.90.39	Outros Serviços de Terceiros – Pessoa Jurídica	12.000,00		
4	Despesas de Capital			8.000,00
4.4	Investimentos		8.000,00	
4.4.90	Aplicações Diretas	8.000,00		
4.4.90.51	Obras e Instalações	4.000,00		
4.4.90.52	Equipamentos e Material Permanente	4.000,00		
Total da Unidade Orçamentária:				65.000,00

Unidade Orçamentária: 15001 - DEPARTAMENTO DE CONTROLE AMBIENTAL

Código	Especificação	Desdobramento	Fonte	Categoria econômica
3	Despesas Correntes			95.000,00
3.3	Outras Despesas Correntes		95.000,00	
3.3.90	Aplicações Diretas	95.000,00		
3.3.90.30	Material de Consumo	20.000,00		
3.3.90.32	Material, Bem ou Serviço para Distribuição Gratuita	8.000,00		
3.3.90.36	Outros Serviços de Terceiros – Pessoa Física	37.000,00		
3.3.90.39	Outros Serviços de Terceiros – Pessoa Jurídica	30.000,00		
4	Despesas de Capital			1.416.000,00
4.4	Investimentos		1.416.000,00	
4.4.90	Aplicações Diretas	1.416.000,00		
4.4.90.51	Obras e Instalações	1.271.000,00		
4.4.90.52	Equipamentos e Material Permanente	135.000,00		
4.4.90.61	Aquisição de Imóveis	10.000,00		
Total da Unidade Orçamentária:				1.511.000,00

Unidade Orçamentária: 15002 - DIVISÃO DE ASSESSORIA ADMINISTRATIVA

Código	Especificação	Desdobramento	Fonte	Categoria econômica
3	Despesas Correntes			400.000,00
3.1	Pessoal e Encargos Sociais		245.000,00	
3.1.90	Aplicações Diretas	245.000,00		
3.1.90.04	Contratação por Tempo Determinado	145.000,00		
3.1.90.11	Vencimentos e Vantagens Fixas – Pessoal Civil	100.000,00		
3.3	Outras Despesas Correntes		155.000,00	
3.3.90	Aplicações Diretas	155.000,00		
3.3.90.14	Diárias – Civil	5.000,00		
3.3.90.30	Material de Consumo	20.000,00		



Anexo 2 da Lei N° 4.320/64 - Despesas Segundo as Categorias Econômicas por Órgãos e Fundos

DESPESAS

Valores em R\$ - Período: Orçamento/2017

3.3.90.36	Outros Serviços de Terceiros – Pessoa Física	50.000,00	
3.3.90.39	Outros Serviços de Terceiros – Pessoa Jurídica	60.000,00	
3.3.90.47	Obrigações Tributárias e Contributivas	10.000,00	
3.3.90.48	Outros Auxílios Financeiros a Pessoas Físicas	10.000,00	
4	Despesas de Capital		20.000,00
4.4	Investimentos		20.000,00
4.4.90	Aplicações Diretas	20.000,00	
4.4.90.51	Obras e Instalações	10.000,00	
4.4.90.52	Equipamentos e Material Permanente	10.000,00	

Total da Unidade Orçamentária: 420.000,00

Unidade Orçamentária: 15004 - FUNDO MUNICIPAL DE MEIO AMBIENTE

Código	Especificação	Desdobramento	Fonte	Categoria econômica
3	Despesas Correntes			6.000,00
3.3	Outras Despesas Correntes		6.000,00	
3.3.90	Aplicações Diretas	6.000,00		
3.3.90.30	Material de Consumo	2.000,00		
3.3.90.36	Outros Serviços de Terceiros – Pessoa Física	2.000,00		
3.3.90.39	Outros Serviços de Terceiros – Pessoa Jurídica	2.000,00		
4	Despesas de Capital			9.000,00
4.4	Investimentos		9.000,00	
4.4.90	Aplicações Diretas	9.000,00		
4.4.90.51	Obras e Instalações	5.000,00		
4.4.90.52	Equipamentos e Material Permanente	4.000,00		

Total da Unidade Orçamentária: 15.000,00

Unidade Orçamentária: 20001 - DEPARTAMENTO DE ADMINISTRAÇÃO

Código	Especificação	Desdobramento	Fonte	Categoria econômica
3	Despesas Correntes			5.021.480,00
3.1	Pessoal e Encargos Sociais		2.620.480,00	
3.1.90	Aplicações Diretas	2.610.480,00		
3.1.90.04	Contratação por Tempo Determinado	1.200.000,00		
3.1.90.11	Vencimentos e Vantagens Fixas – Pessoal Civil	1.410.480,00		
3.1.91	Aplicação Direta Decorrente de Operação entre Órgãos, Fundos e Entidades Integrantes dos Orçamentos Fiscal e da Seguridade Social	10.000,00		
3.1.91.13	Obrigações Patronais	10.000,00		
3.3	Outras Despesas Correntes		2.401.000,00	
3.3.90	Aplicações Diretas	2.401.000,00		
3.3.90.14	Diárias – Civil	5.000,00		
3.3.90.30	Material de Consumo	292.000,00		
3.3.90.35	Serviços de Consultoria	10.000,00		
3.3.90.36	Outros Serviços de Terceiros – Pessoa Física	450.000,00		
3.3.90.39	Outros Serviços de Terceiros – Pessoa Jurídica	1.424.000,00		
3.3.90.47	Obrigações Tributárias e Contributivas	20.000,00		
3.3.90.48	Outros Auxílios Financeiros a Pessoas Físicas	200.000,00		
4	Despesas de Capital			
4.4	Investimentos			
4.4.90	Aplicações Diretas			
4.4.90.52	Equipamentos e Material Permanente	10.000,00		

Total da Unidade Orçamentária: 5.031.480,00

Documento Assinado Digitalmente por: MARIANA CASTRO TENORIO
Acesse em: <http://www.pesqueira.pe.gov.br/validador/validador.asp?docId=347623525878325a5b347d92>



Anexo 2 da Lei N° 4.320/64 - Despesas Segundo as Categorias Econômicas por Órgãos e Fundos

DESPESAS

Valores em R\$ - Período: Orçamento/2017

Unidade Orçamentária: 20002 - DEPARTAMENTO DE SANEAMENTO, OBRAS E RODOVIAS

Código	Especificação	Desdobramento	Fonte	Categoria econômica
3	Despesas Correntes			1.487.820,00
3.3	Outras Despesas Correntes		1.487.820,00	
3.3.90	Aplicações Diretas	1.487.820,00		
3.3.90.30	Material de Consumo	275.000,00		
3.3.90.36	Outros Serviços de Terceiros – Pessoa Física	112.000,00		
3.3.90.39	Outros Serviços de Terceiros – Pessoa Jurídica	1.100.820,00		
4	Despesas de Capital			2.270.000,00
4.4	Investimentos		2.211.000,00	
4.4.90	Aplicações Diretas	2.211.000,00		
4.4.90.51	Obras e Instalações	2.066.000,00		
4.4.90.52	Equipamentos e Material Permanente	115.000,00		
4.4.90.61	Aquisição de Imóveis	30.000,00		
4.5	Inversões Financeiras		59.000,00	
4.5.90	Aplicações Diretas	59.000,00		
4.5.90.61	Aquisição de Imóveis	59.000,00		

Total da Unidade Orçamentária: 3.757.820,00

Unidade Orçamentária: 20004 - DEPARTAMENTO DE URBANISMO

Código	Especificação	Desdobramento	Fonte	Categoria econômica
3	Despesas Correntes			240.000,00
3.3	Outras Despesas Correntes		240.000,00	
3.3.90	Aplicações Diretas	240.000,00		
3.3.90.30	Material de Consumo	120.000,00		
3.3.90.36	Outros Serviços de Terceiros – Pessoa Física	35.000,00		
3.3.90.39	Outros Serviços de Terceiros – Pessoa Jurídica	85.000,00		
4	Despesas de Capital			80.000,00
4.4	Investimentos		80.000,00	
4.4.90	Aplicações Diretas	80.000,00		
4.4.90.51	Obras e Instalações	30.000,00		
4.4.90.52	Equipamentos e Material Permanente	50.000,00		

Total da Unidade Orçamentária: 320.000,00

Unidade Orçamentária: 2002 - GABINETE DO PREFEITO

Código	Especificação	Desdobramento	Fonte	Categoria econômica
3	Despesas Correntes			1.032.000,00
3.1	Pessoal e Encargos Sociais		729.000,00	
3.1.90	Aplicações Diretas	727.000,00		
3.1.90.04	Contratação por Tempo Determinado	3.000,00		
3.1.90.11	Vencimentos e Vantagens Fixas – Pessoal Civil	702.000,00		
3.1.90.13	Obrigações Patronais	22.000,00		
3.1.91	Aplicação Direta Decorrente de Operação entre Órgãos, Fundos e Entidades Integrantes dos Orçamentos Fiscal e da Seguridade Social	2.000,00		
3.1.91.13	Obrigações Patronais	2.000,00		
3.3	Outras Despesas Correntes		303.000,00	
3.3.90	Aplicações Diretas	303.000,00		
3.3.90.14	Diárias – Civil	107.000,00		
3.3.90.30	Material de Consumo	107.000,00		
3.3.90.32	Material, Bem ou Serviço para Distribuição Gratuita	30.000,00		



Anexo 2 da Lei N° 4.320/64 - Despesas Segundo as Categorias Econômicas por Órgãos e Fundos

DESPESAS

Valores em R\$ - Período: Orçamento/2017

3.3.90.33	Passagens e Despesas com Locomoção	7.000,00	
3.3.90.36	Outros Serviços de Terceiros – Pessoa Física	20.000,00	
3.3.90.39	Outros Serviços de Terceiros – Pessoa Jurídica	80.000,00	
3.3.90.47	Obrigações Tributárias e Contributivas	10.000,00	
3.3.90.48	Outros Auxílios Financeiros a Pessoas Físicas	2.000,00	
4	Despesas de Capital		46.000,00
4.4	Investimentos		46.000,00
4.4.90	Aplicações Diretas	46.000,00	
4.4.90.51	Obras e Instalações	26.000,00	
4.4.90.52	Equipamentos e Material Permanente	20.000,00	

Total da Unidade Orçamentária: 1.078.000,00

Unidade Orçamentária: 2005 - COORDENADORIA MUNICIPAL DE POLÍTICAS PARA AS MULHERES

Código	Especificação	Desdobramento	Fonte	Categoria econômica
3	Despesas Correntes			49.000,00
3.1	Pessoal e Encargos Sociais		8.000,00	
3.1.90	Aplicações Diretas	6.000,00		
3.1.90.04	Contratação por Tempo Determinado	2.000,00		
3.1.90.11	Vencimentos e Vantagens Fixas – Pessoal Civil	2.000,00		
3.1.90.13	Obrigações Patronais	2.000,00		
3.1.91	Aplicação Direta Decorrente de Operação entre Órgãos, Fundos e Entidades Integrantes dos Orçamentos Fiscal e da Seguridade Social	2.000,00		
3.1.91.13	Obrigações Patronais	2.000,00		
3.3	Outras Despesas Correntes		41.000,00	
3.3.90	Aplicações Diretas	41.000,00		
3.3.90.14	Diárias – Civil	2.000,00		
3.3.90.30	Material de Consumo	9.000,00		
3.3.90.32	Material, Bem ou Serviço para Distribuição Gratuita	2.000,00		
3.3.90.35	Serviços de Consultoria	2.000,00		
3.3.90.36	Outros Serviços de Terceiros – Pessoa Física	12.000,00		
3.3.90.39	Outros Serviços de Terceiros – Pessoa Jurídica	12.000,00		
3.3.90.48	Outros Auxílios Financeiros a Pessoas Físicas	2.000,00		
4	Despesas de Capital			5.000,00
4.4	Investimentos		5.000,00	
4.4.90	Aplicações Diretas	5.000,00		
4.4.90.52	Equipamentos e Material Permanente	5.000,00		

Total da Unidade Orçamentária: 54.000,00

Unidade Orçamentária: 2006 - CONTROLADORIA MUNICIPAL

Código	Especificação	Desdobramento	Fonte	Categoria econômica
3	Despesas Correntes			169.000,00
3.1	Pessoal e Encargos Sociais		144.000,00	
3.1.90	Aplicações Diretas	142.000,00		
3.1.90.04	Contratação por Tempo Determinado	10.000,00		
3.1.90.11	Vencimentos e Vantagens Fixas – Pessoal Civil	130.000,00		
3.1.90.13	Obrigações Patronais	2.000,00		
3.1.91	Aplicação Direta Decorrente de Operação entre Órgãos, Fundos e Entidades Integrantes dos Orçamentos Fiscal e da Seguridade Social	2.000,00		
3.1.91.13	Obrigações Patronais	2.000,00		
3.3	Outras Despesas Correntes		25.000,00	



Documento Assinado Digitalmente por: MARIA JOSE CASTRO TENORIO
Acesse em: https://eicf.ce.gov.br/epd/validar_documento.asp?codigo_documento=201700525282858441148454102849

Anexo 2 da Lei N° 4.320/64 - Despesas Segundo as Categorias Econômicas por Órgãos e Fundos

DESPESAS

Valores em R\$ - Período: Orçamento/2017

3.3.90	Aplicações Diretas	25.000,00	
3.3.90.14	Diárias – Civil	2.000,00	
3.3.90.30	Material de Consumo	5.000,00	
3.3.90.35	Serviços de Consultoria	5.000,00	
3.3.90.36	Outros Serviços de Terceiros – Pessoa Física	6.000,00	
3.3.90.39	Outros Serviços de Terceiros – Pessoa Jurídica	5.000,00	
3.3.90.48	Outros Auxílios Financeiros a Pessoas Físicas	2.000,00	
4	Despesas de Capital		20.000,00
4.4	Investimentos		20.000,00
4.4.90	Aplicações Diretas	20.000,00	
4.4.90.51	Obras e Instalações	10.000,00	
4.4.90.52	Equipamentos e Material Permanente	10.000,00	

Total da Unidade Orçamentária: 189.000,00

Unidade Orçamentária: 21001 - CONSÓRCIO DOS MUNICÍPIOS PERNAMBUCANOS - COMUPE

Código	Especificação	Desdobramento	Fonte	Categoria econômica
3	Despesas Correntes			125.500,00
3.1	Pessoal e Encargos Sociais		64.800,00	
3.1.90	Aplicações Diretas	64.800,00		
3.1.90.04	Contratação por Tempo Determinado	5.500,00		
3.1.90.11	Vencimentos e Vantagens Fixas – Pessoal Civil	34.000,00		
3.1.90.13	Obrigações Patronais	10.000,00		
3.1.90.34	Outras Despesas de Pessoal decorrentes de Contratos de Terceirização	6.300,00		
3.1.90.37	Locação de Mão-de-Obra	3.000,00		
3.1.90.91	Sentenças Judiciais	3.000,00		
3.1.90.92	Despesas de Exercícios Anteriores	3.000,00		
3.3	Outras Despesas Correntes		60.700,00	
3.3.90	Aplicações Diretas	60.700,00		
3.3.90.14	Diárias – Civil	2.100,00		
3.3.90.30	Material de Consumo	8.400,00		
3.3.90.33	Passagens e Despesas com Locomoção	2.400,00		
3.3.90.35	Serviços de Consultoria	15.000,00		
3.3.90.36	Outros Serviços de Terceiros – Pessoa Física	4.000,00		
3.3.90.39	Outros Serviços de Terceiros – Pessoa Jurídica	14.200,00		
3.3.90.46	Auxílio-Alimentação	3.000,00		
3.3.90.47	Obrigações Tributárias e Contributivas	800,00		
3.3.90.91	Sentenças Judiciais	3.000,00		
3.3.90.92	Despesas de Exercícios Anteriores	4.000,00		
3.3.90.93	Indenizações e Restituições	800,00		
3.3.90.96	Ressarcimento de Despesas de Pessoal Requisitado	3.000,00		
4	Despesas de Capital			10.500,00
4.4	Investimentos		10.500,00	
4.4.90	Aplicações Diretas	10.500,00		
4.4.90.51	Obras e Instalações	3.000,00		
4.4.90.52	Equipamentos e Material Permanente	4.500,00		
4.4.90.61	Aquisição de Imóveis	3.000,00		



Anexo 2 da Lei N° 4.320/64 - Despesas Segundo as Categorias Econômicas por Órgãos e Fundos

DESPESAS

Valores em R\$ - Período: Orçamento/2017

Unidade Orçamentária: 3001 - ASSESSORIA DE IMPRENSA

Código	Especificação	Desdobramento	Fonte	Categoria econômica
3	Despesas Correntes			176.000,00
3.3	Outras Despesas Correntes		176.000,00	
3.3.90	Aplicações Diretas	176.000,00		
3.3.90.30	Material de Consumo	9.000,00		
3.3.90.32	Material, Bem ou Serviço para Distribuição Gratuita	2.000,00		
3.3.90.36	Outros Serviços de Terceiros – Pessoa Física	50.000,00		
3.3.90.39	Outros Serviços de Terceiros – Pessoa Jurídica	115.000,00		
4	Despesas de Capital			10.000,00
4.4	Investimentos		10.000,00	
4.4.90	Aplicações Diretas	10.000,00		
4.4.90.52	Equipamentos e Material Permanente	10.000,00		

Total da Unidade Orçamentária: 186.000,00

Unidade Orçamentária: 3002 - DEPARTAMENTO DE ASSUNTOS INDIGENAS

Código	Especificação	Desdobramento	Fonte	Categoria econômica
3	Despesas Correntes			35.000,00
3.1	Pessoal e Encargos Sociais		8.000,00	
3.1.90	Aplicações Diretas	8.000,00		
3.1.90.04	Contratação por Tempo Determinado	5.000,00		
3.1.90.11	Vencimentos e Vantagens Fixas – Pessoal Civil	3.000,00		
3.3	Outras Despesas Correntes		27.000,00	
3.3.90	Aplicações Diretas	27.000,00		
3.3.90.14	Diárias – Civil	2.000,00		
3.3.90.30	Material de Consumo	5.000,00		
3.3.90.36	Outros Serviços de Terceiros – Pessoa Física	10.000,00		
3.3.90.39	Outros Serviços de Terceiros – Pessoa Jurídica	10.000,00		
4	Despesas de Capital			10.000,00
4.4	Investimentos		10.000,00	
4.4.90	Aplicações Diretas	10.000,00		
4.4.90.51	Obras e Instalações	5.000,00		
4.4.90.52	Equipamentos e Material Permanente	5.000,00		

Total da Unidade Orçamentária: 45.000,00

Unidade Orçamentária: 3003 - DEPARTAMENTO DE PLANEJAMENTO

Código	Especificação	Desdobramento	Fonte	Categoria econômica
3	Despesas Correntes			1.603.000,00
3.1	Pessoal e Encargos Sociais		856.000,00	
3.1.90	Aplicações Diretas	852.000,00		
3.1.90.04	Contratação por Tempo Determinado	140.000,00		
3.1.90.11	Vencimentos e Vantagens Fixas – Pessoal Civil	700.000,00		
3.1.90.13	Obrigações Patronais	12.000,00		
3.1.91	Aplicação Direta Decorrente de Operação entre Órgãos, Fundos e Entidades Integrantes dos Orçamentos Fiscal e da Seguridade Social	4.000,00		
3.1.91.13	Obrigações Patronais	4.000,00		
3.3	Outras Despesas Correntes		747.000,00	
3.3.90	Aplicações Diretas	747.000,00		
3.3.90.30	Material de Consumo	150.000,00		
3.3.90.32	Material, Bem ou Serviço para Distribuição Gratuita	2.000,00		



Anexo 2 da Lei N° 4.320/64 - Despesas Segundo as Categorias Econômicas por Órgãos e Fundos

DESPESAS

Valores em R\$ - Período: Orçamento/2017

3.3.90.33	Passagens e Despesas com Locomoção	2.000,00	
3.3.90.35	Serviços de Consultoria	20.000,00	
3.3.90.36	Outros Serviços de Terceiros – Pessoa Física	119.000,00	
3.3.90.39	Outros Serviços de Terceiros – Pessoa Jurídica	310.000,00	
3.3.90.47	Obrigações Tributárias e Contributivas	4.000,00	
3.3.90.48	Outros Auxílios Financeiros a Pessoas Físicas	140.000,00	
4	Despesas de Capital		111.000,00
4.4	Investimentos		111.000,00
4.4.90	Aplicações Diretas	111.000,00	
4.4.90.51	Obras e Instalações	6.000,00	
4.4.90.52	Equipamentos e Material Permanente	105.000,00	

Total da Unidade Orçamentária: 1.714.000,00

Unidade Orçamentária: 3004 - DEPARTAMENTO DE INCENTIVO A INDUSTRIA E COMERCIO

Código	Especificação	Desdobramento	Fonte	Categoria econômica
3	Despesas Correntes			147.000,00
3.3	Outras Despesas Correntes		147.000,00	
3.3.90	Aplicações Diretas	147.000,00		
3.3.90.30	Material de Consumo	29.000,00		
3.3.90.31	Premiações Culturais, Artísticas, Científicas, Desportivas e Outras	2.000,00		
3.3.90.32	Material, Bem ou Serviço para Distribuição Gratuita	10.000,00		
3.3.90.33	Passagens e Despesas com Locomoção	5.000,00		
3.3.90.35	Serviços de Consultoria	15.000,00		
3.3.90.36	Outros Serviços de Terceiros – Pessoa Física	34.000,00		
3.3.90.39	Outros Serviços de Terceiros – Pessoa Jurídica	47.000,00		
3.3.90.48	Outros Auxílios Financeiros a Pessoas Físicas	5.000,00		
4	Despesas de Capital			26.000,00
4.4	Investimentos		26.000,00	
4.4.90	Aplicações Diretas	26.000,00		
4.4.90.51	Obras e Instalações	5.000,00		
4.4.90.52	Equipamentos e Material Permanente	21.000,00		

Total da Unidade Orçamentária: 173.000,00

Unidade Orçamentária: 3005 - FUNDO DE DESENVOLVIMENTO MUNICIPAL DE PESQUEIRA

Código	Especificação	Desdobramento	Fonte	Categoria econômica
4	Despesas de Capital			600.000,00
4.4	Investimentos		600.000,00	
4.4.90	Aplicações Diretas	600.000,00		
4.4.90.51	Obras e Instalações	600.000,00		

Total da Unidade Orçamentária: 600.000,00

Unidade Orçamentária: 4001 - DEPARTAMENTO DE CONTABILIDADE

Código	Especificação	Desdobramento	Fonte	Categoria econômica
3	Despesas Correntes			913.000,00
3.1	Pessoal e Encargos Sociais		587.000,00	
3.1.90	Aplicações Diretas	582.000,00		
3.1.90.04	Contratação por Tempo Determinado	50.000,00		
3.1.90.11	Vencimentos e Vantagens Fixas – Pessoal Civil	330.000,00		
3.1.90.13	Obrigações Patronais	2.000,00		
3.1.91	Aplicação Direta Decorrente de Operação entre Órgãos, Fundos e Entidades Integrantes dos Orçamentos Fiscal e da	5.000,00		



Anexo 2 da Lei N° 4.320/64 - Despesas Segundo as Categorias Econômicas por Órgãos e Fundos

DESPESAS

Valores em R\$ - Período: Orçamento/2017

4.6.90	Aplicações Diretas	3.494.000,00
4.6.90.71	Principal da Dívida Contratual Resgatado	3.494.000,00
4.6.91	Aplicação Direta Decorrente de Operação entre Órgãos, Fundos e Entidades Integrantes dos Orçamentos Fiscal e da Seguridade Social	231.000,00
4.6.91.71	Principal da Dívida Contratual Resgatado	231.000,00

Total da Unidade Orçamentária: 5.391.000,00

Unidade Orçamentária: 4099 - RESERVA DE CONTIGÊNCIA

Código	Especificação	Desdobramento	Fonte	Categoria econômica
9	Reserva de Contingência			609.000,00
9.9	Reserva de Contingência		609.000,00	
9.9.99	A Definir	609.000,00		
9.9.99.99	A Classificar	609.000,00		

Total da Unidade Orçamentária: 609.000,00

Unidade Orçamentária: 5001 - ACESSORIA JURÍDICA

Código	Especificação	Desdobramento	Fonte	Categoria econômica
3	Despesas Correntes			417.000,00
3.1	Pessoal e Encargos Sociais		348.000,00	
3.1.90	Aplicações Diretas	348.000,00		
3.1.90.04	Contratação por Tempo Determinado	320.000,00		
3.1.90.11	Vencimentos e Vantagens Fixas – Pessoal Civil	20.000,00		
3.1.90.93	Indenizações e Restituições	4.000,00		
3.1.90.96	Ressarcimento de Despesas de Pessoal Requisitado	4.000,00		
3.3	Outras Despesas Correntes		69.000,00	
3.3.90	Aplicações Diretas	69.000,00		
3.3.90.14	Diárias – Civil	5.000,00		
3.3.90.30	Material de Consumo	10.000,00		
3.3.90.33	Passagens e Despesas com Locomoção	4.000,00		
3.3.90.36	Outros Serviços de Terceiros – Pessoa Física	20.000,00		
3.3.90.39	Outros Serviços de Terceiros – Pessoa Jurídica	30.000,00		
4	Despesas de Capital			16.000,00
4.4	Investimentos		16.000,00	
4.4.90	Aplicações Diretas	16.000,00		
4.4.90.51	Obras e Instalações	6.000,00		
4.4.90.52	Equipamentos e Material Permanente	10.000,00		

Total da Unidade Orçamentária: 433.000,00

Unidade Orçamentária: 5002 - DEPARTAMENTO DE ADMINISTRAÇÃO

Código	Especificação	Desdobramento	Fonte	Categoria econômica
3	Despesas Correntes			4.122.000,00
3.1	Pessoal e Encargos Sociais		2.734.000,00	
3.1.90	Aplicações Diretas	2.382.000,00		
3.1.90.04	Contratação por Tempo Determinado	155.000,00		
3.1.90.11	Vencimentos e Vantagens Fixas – Pessoal Civil	625.000,00		
3.1.90.13	Obrigações Patronais	1.602.000,00		
3.1.91	Aplicação Direta Decorrente de Operação entre Órgãos, Fundos e Entidades Integrantes dos Orçamentos Fiscal e da Seguridade Social	352.000,00		
3.1.91.13	Obrigações Patronais	352.000,00		
3.3	Outras Despesas Correntes		1.388.000,00	
3.3.50	Transferências a Instituições Privadas sem Fins Lucrativos	60.000,00		

Documento Assinado Digitalmente por: MARIA JOSE CASTRO TENORIO
Data: 20170823 10:00:00
Código do documento: 34648701-1b22-4a8e-8783-25a5ba347d92
Acesse em: <https://eic.ice.pe.gov.br/epp/validaDoc.seam>



Anexo 2 da Lei N° 4.320/64 - Despesas Segundo as Categorias Econômicas por Órgãos e Fundos

DESPESAS

Valores em R\$ - Período: Orçamento/2017

3.3.50.43	Subvenções Sociais	60.000,00		
3.3.71	Transferências a Consórcios Públicos mediante contrato de rateio	136.000,00		
3.3.71.70	Rateio pela Participação em Consórcio Público	136.000,00		
3.3.90	Aplicações Diretas	1.192.000,00		
3.3.90.14	Diárias – Civil	46.000,00		
3.3.90.30	Material de Consumo	72.000,00		
3.3.90.31	Premiações Culturais, Artísticas, Científicas, Desportivas e Outras	2.000,00		
3.3.90.32	Material, Bem ou Serviço para Distribuição Gratuita	38.000,00		
3.3.90.35	Serviços de Consultoria	360.000,00		
3.3.90.36	Outros Serviços de Terceiros – Pessoa Física	102.000,00		
3.3.90.39	Outros Serviços de Terceiros – Pessoa Jurídica	460.000,00		
3.3.90.47	Obrigações Tributárias e Contributivas	20.000,00		
3.3.90.48	Outros Auxílios Financeiros a Pessoas Físicas	12.000,00		
3.3.90.92	Despesas de Exercícios Anteriores	50.000,00		
3.3.90.93	Indenizações e Restituições	30.000,00		
4	Despesas de Capital			50.000,00
4.4	Investimentos		50.000,00	
4.4.90	Aplicações Diretas	50.000,00		
4.4.90.51	Obras e Instalações	10.000,00		
4.4.90.52	Equipamentos e Material Permanente	40.000,00		
Total da Unidade Orçamentária:				4.172.000,00

Unidade Orçamentária: 5003 - DEPARTAMENTO DE RECURSOS HUMANOS

Código	Especificação	Desdobramento	Fonte	Categoria econômica
3	Despesas Correntes			66.000,00
3.3	Outras Despesas Correntes		66.000,00	
3.3.90	Aplicações Diretas	66.000,00		
3.3.90.30	Material de Consumo	10.000,00		
3.3.90.35	Serviços de Consultoria	10.000,00		
3.3.90.36	Outros Serviços de Terceiros – Pessoa Física	24.000,00		
3.3.90.39	Outros Serviços de Terceiros – Pessoa Jurídica	20.000,00		
3.3.90.48	Outros Auxílios Financeiros a Pessoas Físicas	2.000,00		
Total da Unidade Orçamentária:				66.000,00

Unidade Orçamentária: 5004 - DEPARTAMENTO DE MATERIAL E PATRIMONIO

Código	Especificação	Desdobramento	Fonte	Categoria econômica
3	Despesas Correntes			140.000,00
3.1	Pessoal e Encargos Sociais		13.000,00	
3.1.90	Aplicações Diretas	13.000,00		
3.1.90.04	Contratação por Tempo Determinado	5.000,00		
3.1.90.11	Vencimentos e Vantagens Fixas – Pessoal Civil	5.000,00		
3.1.90.13	Obrigações Patronais	3.000,00		
3.3	Outras Despesas Correntes		127.000,00	
3.3.90	Aplicações Diretas	127.000,00		
3.3.90.14	Diárias – Civil	6.000,00		
3.3.90.30	Material de Consumo	60.000,00		
3.3.90.36	Outros Serviços de Terceiros – Pessoa Física	25.000,00		
3.3.90.39	Outros Serviços de Terceiros – Pessoa Jurídica	24.000,00		
3.3.90.47	Obrigações Tributárias e Contributivas	6.000,00		



Anexo 2 da Lei Nº 4.320/64 - Despesas Segundo as Categorias Econômicas por Órgãos e Fundos

DESPESAS

Valores em R\$ - Período: Orçamento/2017

3.3.90.48	Outros Auxílios Financeiros a Pessoas Físicas	6.000,00		
4	Despesas de Capital			30.000,00
4.4	Investimentos		30.000,00	
4.4.90	Aplicações Diretas	30.000,00		
4.4.90.51	Obras e Instalações	20.000,00		
4.4.90.52	Equipamentos e Material Permanente	10.000,00		

Total da Unidade Orçamentária: 170.000,00

Unidade Orçamentária: 5005 - DEPARTAMENTO DE TRANSPORTE

Código	Especificação	Desdobramento	Fonte	Categoria econômica
3	Despesas Correntes			37.000,00
3.1	Pessoal e Encargos Sociais		4.000,00	
3.1.90	Aplicações Diretas	4.000,00		
3.1.90.04	Contratação por Tempo Determinado	2.000,00		
3.1.90.11	Vencimentos e Vantagens Fixas – Pessoal Civil	2.000,00		
3.3	Outras Despesas Correntes		33.000,00	
3.3.90	Aplicações Diretas	33.000,00		
3.3.90.30	Material de Consumo	20.000,00		
3.3.90.36	Outros Serviços de Terceiros – Pessoa Física	2.000,00		
3.3.90.39	Outros Serviços de Terceiros – Pessoa Jurídica	7.000,00		
3.3.90.47	Obrigações Tributárias e Contributivas	2.000,00		
3.3.90.48	Outros Auxílios Financeiros a Pessoas Físicas	2.000,00		
4	Despesas de Capital			5.000,00
4.4	Investimentos		5.000,00	
4.4.90	Aplicações Diretas	5.000,00		
4.4.90.52	Equipamentos e Material Permanente	5.000,00		

Total da Unidade Orçamentária: 42.000,00

Unidade Orçamentária: 6001 - CASA DE PESQUEIRA

Código	Especificação	Desdobramento	Fonte	Categoria econômica
3	Despesas Correntes			95.000,00
3.1	Pessoal e Encargos Sociais		55.000,00	
3.1.90	Aplicações Diretas	55.000,00		
3.1.90.04	Contratação por Tempo Determinado	5.000,00		
3.1.90.11	Vencimentos e Vantagens Fixas – Pessoal Civil	50.000,00		
3.3	Outras Despesas Correntes		40.000,00	
3.3.90	Aplicações Diretas	40.000,00		
3.3.90.14	Diárias – Civil	5.000,00		
3.3.90.30	Material de Consumo	20.000,00		
3.3.90.36	Outros Serviços de Terceiros – Pessoa Física	10.000,00		
3.3.90.39	Outros Serviços de Terceiros – Pessoa Jurídica	5.000,00		
4	Despesas de Capital			20.000,00
4.4	Investimentos		20.000,00	
4.4.90	Aplicações Diretas	20.000,00		
4.4.90.51	Obras e Instalações	10.000,00		
4.4.90.52	Equipamentos e Material Permanente	10.000,00		

Unidade Orçamentária: 8001 - DEPARTAMENTO DE ADMINISTRAÇÃO

Código	Especificação	Desdobramento	Fonte	Categoria econômica
---------------	----------------------	----------------------	--------------	----------------------------



Anexo 2 da Lei N° 4.320/64 - Despesas Segundo as Categorias Econômicas por Órgãos e Fundos

DESPESAS		Valores em R\$ - Período: Orçamento/2017	
3	Despesas Correntes		2.952.000,00
3.1	Pessoal e Encargos Sociais		1.824.000,00
3.1.90	Aplicações Diretas	1.663.000,00	
3.1.90.04	Contratação por Tempo Determinado	200.000,00	
3.1.90.11	Vencimentos e Vantagens Fixas – Pessoal Civil	1.300.000,00	
3.1.90.13	Obrigações Patronais	143.000,00	
3.1.90.93	Indenizações e Restituições	10.000,00	
3.1.90.96	Ressarcimento de Despesas de Pessoal Requisitado	10.000,00	
3.1.91	Aplicação Direta Decorrente de Operação entre Órgãos, Fundos e Entidades Integrantes dos Orçamentos Fiscal e da Seguridade Social	161.000,00	
3.1.91.13	Obrigações Patronais	161.000,00	
3.3	Outras Despesas Correntes		1.128.000,00
3.3.50	Transferências a Instituições Privadas sem Fins Lucrativos	5.000,00	
3.3.50.43	Subvenções Sociais	5.000,00	
3.3.90	Aplicações Diretas	1.123.000,00	
3.3.90.14	Diárias – Civil	20.000,00	
3.3.90.30	Material de Consumo	118.000,00	
3.3.90.31	Premiações Culturais, Artísticas, Científicas, Desportivas e Outras	20.000,00	
3.3.90.32	Material, Bem ou Serviço para Distribuição Gratuita	30.000,00	
3.3.90.35	Serviços de Consultoria	50.000,00	
3.3.90.36	Outros Serviços de Terceiros – Pessoa Física	200.000,00	
3.3.90.39	Outros Serviços de Terceiros – Pessoa Jurídica	280.000,00	
3.3.90.47	Obrigações Tributárias e Contributivas	5.000,00	
3.3.90.48	Outros Auxílios Financeiros a Pessoas Físicas	390.000,00	
3.3.90.93	Indenizações e Restituições	10.000,00	
4	Despesas de Capital		100.000,00
4.4	Investimentos		100.000,00
4.4.90	Aplicações Diretas	100.000,00	
4.4.90.51	Obras e Instalações	50.000,00	
4.4.90.52	Equipamentos e Material Permanente	50.000,00	
Total da Unidade Orçamentária:			3.052.000,00

Unidade Orçamentária: 8002 - DEPARTAMENTO DE ENSINO

Código	Especificação	Desdobramento	Fonte	Categoria econômica
3	Despesas Correntes			4.712.000,00
3.1	Pessoal e Encargos Sociais		61.000,00	
3.1.90	Aplicações Diretas	50.000,00		
3.1.90.04	Contratação por Tempo Determinado	20.000,00		
3.1.90.11	Vencimentos e Vantagens Fixas – Pessoal Civil	20.000,00		
3.1.90.13	Obrigações Patronais	10.000,00		
3.1.91	Aplicação Direta Decorrente de Operação entre Órgãos, Fundos e Entidades Integrantes dos Orçamentos Fiscal e da Seguridade Social	11.000,00		
3.1.91.13	Obrigações Patronais	11.000,00		
3.3	Outras Despesas Correntes		4.651.000,00	
3.3.90	Aplicações Diretas	4.651.000,00		
3.3.90.18	Auxílio Financeiro a Estudantes	18.000,00		
3.3.90.30	Material de Consumo	836.000,00		
3.3.90.32	Material, Bem ou Serviço para Distribuição Gratuita	34.000,00		
3.3.90.33	Passagens e Despesas com Locomoção	30.000,00		



Anexo 2 da Lei N° 4.320/64 - Despesas Segundo as Categorias Econômicas por Órgãos e Fundos

DESPESAS

Valores em R\$ - Período: Orçamento/2017

3.3.90.35	Serviços de Consultoria	65.000,00	
3.3.90.36	Outros Serviços de Terceiros – Pessoa Física	699.000,00	
3.3.90.39	Outros Serviços de Terceiros – Pessoa Jurídica	2.909.000,00	
3.3.90.47	Obrigações Tributárias e Contributivas	5.000,00	
3.3.90.48	Outros Auxílios Financeiros a Pessoas Físicas	55.000,00	
4	Despesas de Capital		1.204.000,00
4.4	Investimentos		1.204.000,00
4.4.90	Aplicações Diretas	1.204.000,00	
4.4.90.51	Obras e Instalações	895.000,00	
4.4.90.52	Equipamentos e Material Permanente	309.000,00	
Total da Unidade Orçamentária:			5.916.000,00

Unidade Orçamentária: 8004 - DEPARTAMENTO DE JOVENS E ADULTOS

Código	Especificação	Desdobramento	Fonte	Categoria econômica
3	Despesas Correntes			59.000,00
3.1	Pessoal e Encargos Sociais		14.000,00	
3.1.90	Aplicações Diretas	14.000,00		
3.1.90.11	Vencimentos e Vantagens Fixas – Pessoal Civil	10.000,00		
3.1.90.13	Obrigações Patronais	4.000,00		
3.3	Outras Despesas Correntes		45.000,00	
3.3.90	Aplicações Diretas	45.000,00		
3.3.90.30	Material de Consumo	15.000,00		
3.3.90.36	Outros Serviços de Terceiros – Pessoa Física	15.000,00		
3.3.90.39	Outros Serviços de Terceiros – Pessoa Jurídica	15.000,00		
Total da Unidade Orçamentária:				59.000,00

Unidade Orçamentária: 8006 - DEPARTAMENTO DE ORIENTAÇÃO A MERENDA E EVENTOS

Código	Especificação	Desdobramento	Fonte	Categoria econômica
3	Despesas Correntes			1.655.000,00
3.3	Outras Despesas Correntes		1.655.000,00	
3.3.90	Aplicações Diretas	1.655.000,00		
3.3.90.30	Material de Consumo	1.634.000,00		
3.3.90.35	Serviços de Consultoria	5.000,00		
3.3.90.36	Outros Serviços de Terceiros – Pessoa Física	8.000,00		
3.3.90.39	Outros Serviços de Terceiros – Pessoa Jurídica	8.000,00		
Total da Unidade Orçamentária:				1.655.000,00

Unidade Orçamentária: 8007 - FUNDO DE DESENVOLVIMENTO DA EDUCAÇÃO BÁSICA - FUNDEB

Código	Especificação	Desdobramento	Fonte	Categoria econômica
3	Despesas Correntes			32.966.000,00
3.1	Pessoal e Encargos Sociais		28.706.680,00	
3.1.90	Aplicações Diretas	25.359.680,00		
3.1.90.04	Contratação por Tempo Determinado	2.138.200,00		
3.1.90.11	Vencimentos e Vantagens Fixas – Pessoal Civil	20.149.720,00		
3.1.90.13	Obrigações Patronais	2.844.760,00		
3.1.90.16	Outras Despesas Variáveis – Pessoal Civil	77.000,00		
3.1.90.96	Ressarcimento de Despesas de Pessoal Requisitado	150.000,00		
3.1.91	Aplicação Direta Decorrente de Operação entre Órgãos, Fundos e Entidades Integrantes dos Orçamentos Fiscal e da	3.347.000,00		
3.1.91.13	Seguridade Social	3.347.000,00		
3.1.91.13	Obrigações Patronais	3.347.000,00		
3.3	Outras Despesas Correntes		4.259.320,00	



Anexo 2 da Lei N° 4.320/64 - Despesas Segundo as Categorias Econômicas por Órgãos e Fundos

DESPESAS

Valores em R\$ - Período: Orçamento/2017

3.3.90	Aplicações Diretas	4.259.320,00	
3.3.90.14	Diárias – Civil	28.000,00	
3.3.90.18	Auxílio Financeiro a Estudantes	73.000,00	
3.3.90.30	Material de Consumo	752.000,00	
3.3.90.32	Material, Bem ou Serviço para Distribuição Gratuita	5.000,00	
3.3.90.35	Serviços de Consultoria	99.000,00	
3.3.90.36	Outros Serviços de Terceiros – Pessoa Física	1.042.366,00	
3.3.90.39	Outros Serviços de Terceiros – Pessoa Jurídica	1.986.954,00	
3.3.90.47	Obrigações Tributárias e Contributivas	100.000,00	
3.3.90.48	Outros Auxílios Financeiros a Pessoas Físicas	20.000,00	
3.3.90.49	Auxílio-Transporte	10.000,00	
3.3.90.92	Despesas de Exercícios Anteriores	108.000,00	
3.3.90.93	Indenizações e Restituições	35.000,00	
4	Despesas de Capital		225.000,00
4.4	Investimentos		225.000,00
4.4.90	Aplicações Diretas	225.000,00	
4.4.90.51	Obras e Instalações	110.000,00	
4.4.90.52	Equipamentos e Material Permanente	115.000,00	
Total da Unidade Orçamentária:			33.191.000,00

Unidade Orçamentária: 9001 - DEPARTAMENTO DE CULTURA E ESPORTE

Código	Especificação	Desdobramento	Fonte	Categoria econômica
3	Despesas Correntes			565.000,00
3.1	Pessoal e Encargos Sociais		104.000,00	
3.1.90	Aplicações Diretas	104.000,00		
3.1.90.11	Vencimentos e Vantagens Fixas – Pessoal Civil	86.000,00		
3.1.90.13	Obrigações Patronais	18.000,00		
3.3	Outras Despesas Correntes		461.000,00	
3.3.50	Transferências a Instituições Privadas sem Fins Lucrativos	100.000,00		
3.3.50.43	Subvenções Sociais	100.000,00		
3.3.90	Aplicações Diretas	361.000,00		
3.3.90.30	Material de Consumo	57.000,00		
3.3.90.31	Premiações Culturais, Artísticas, Científicas, Desportivas e Outras	25.000,00		
3.3.90.32	Material, Bem ou Serviço para Distribuição Gratuita	45.000,00		
3.3.90.35	Serviços de Consultoria	12.000,00		
3.3.90.36	Outros Serviços de Terceiros – Pessoa Física	42.000,00		
3.3.90.39	Outros Serviços de Terceiros – Pessoa Jurídica	160.000,00		
3.3.90.48	Outros Auxílios Financeiros a Pessoas Físicas	20.000,00		
4	Despesas de Capital			260.000,00
4.4	Investimentos		260.000,00	
4.4.90	Aplicações Diretas	260.000,00		
4.4.90.51	Obras e Instalações	220.000,00		
4.4.90.52	Equipamentos e Material Permanente	40.000,00		
Total da Unidade Orçamentária:				825.000,00

Total da Unidade Gestora: 825.000,00

Unidade Gestora: 3 - Fundo Municipal de Saúde de Pesqueira

Unidade Orçamentária: 16001 - DEPARTAMENTO DE ADMINISTRAÇÃO

Código	Especificação	Desdobramento	Fonte	Categoria econômica
--------	---------------	---------------	-------	---------------------



Anexo 2 da Lei N° 4.320/64 - Despesas Segundo as Categorias Econômicas por Órgãos e Fundos

DESPESAS		Valores em R\$ - Período: Orçamento/2017	
3	Despesas Correntes		14.819.300,00
3.1	Pessoal e Encargos Sociais		13.516.000,00
3.1.90	Aplicações Diretas	12.716.000,00	
3.1.90.04	Contratação por Tempo Determinado	5.500.000,00	
3.1.90.11	Vencimentos e Vantagens Fixas – Pessoal Civil	5.700.000,00	
3.1.90.13	Obrigações Patronais	1.500.000,00	
3.1.90.16	Outras Despesas Variáveis – Pessoal Civil	2.000,00	
3.1.90.91	Sentenças Judiciais	10.000,00	
3.1.90.92	Despesas de Exercícios Anteriores	2.000,00	
3.1.90.96	Ressarcimento de Despesas de Pessoal Requisitado	2.000,00	
3.1.91	Aplicação Direta Decorrente de Operação entre Órgãos, Fundos e Entidades Integrantes dos Orçamentos Fiscal e da Seguridade Social	800.000,00	
3.1.91.13	Obrigações Patronais	800.000,00	
3.3	Outras Despesas Correntes		1.303.300,00
3.3.50	Transferências a Instituições Privadas sem Fins Lucrativos	2.000,00	
3.3.50.43	Subvenções Sociais	2.000,00	
3.3.72	Execução Orçamentária Delegada a Consórcios Públicos	130.000,00	
3.3.72.30	Material de Consumo	130.000,00	
3.3.90	Aplicações Diretas	1.171.300,00	
3.3.90.14	Diárias – Civil	150.000,00	
3.3.90.30	Material de Consumo	176.000,00	
3.3.90.32	Material, Bem ou Serviço para Distribuição Gratuita	50.000,00	
3.3.90.34	Outras Despesas de Pessoal decorrentes de Contratos de Terceirização	2.000,00	
3.3.90.35	Serviços de Consultoria	157.000,00	
3.3.90.36	Outros Serviços de Terceiros – Pessoa Física	265.000,00	
3.3.90.37	Locação de Mão-de-Obra	2.000,00	
3.3.90.39	Outros Serviços de Terceiros – Pessoa Jurídica	357.300,00	
3.3.90.47	Obrigações Tributárias e Contributivas	5.000,00	
3.3.90.92	Despesas de Exercícios Anteriores	7.000,00	
4	Despesas de Capital		495.000,00
4.4	Investimentos		415.000,00
4.4.90	Aplicações Diretas	415.000,00	
4.4.90.51	Obras e Instalações	160.000,00	
4.4.90.52	Equipamentos e Material Permanente	185.000,00	
4.4.90.61	Aquisição de Imóveis	70.000,00	
4.6	Amortização da Dívida		80.000,00
4.6.91	Aplicação Direta Decorrente de Operação entre Órgãos, Fundos e Entidades Integrantes dos Orçamentos Fiscal e da Seguridade Social	80.000,00	
4.6.91.71	Principal da Dívida Contratual Resgatado	80.000,00	
Total da Unidade Orçamentária:			15.314.300,00

Unidade Orçamentária: 16002 - FUNDO MUNICIPAL DE SAÚDE (ENTIDADE SUPERVISIONADA)

Código	Especificação	Desdobramento	Fonte	Categoria econômica
3	Despesas Correntes			16.685.000,00
3.1	Pessoal e Encargos Sociais		7.604.000,00	
3.1.90	Aplicações Diretas	7.079.000,00		
3.1.90.04	Contratação por Tempo Determinado	2.473.000,00		
3.1.90.11	Vencimentos e Vantagens Fixas – Pessoal Civil	3.794.000,00		
3.1.90.13	Obrigações Patronais	703.000,00		

Documento Assinado Digitalmente por: MARIA JOSE CASTRO TENORIO
 Acesse em: https://eic.ice.pe.gov.br/epp/validar?codigo_documento=34648701-1b22-4a8e-8783-25a5ba347d92



Anexo 2 da Lei N° 4.320/64 - Despesas Segundo as Categorias Econômicas por Órgãos e Fundos

DESPESAS

Valores em R\$ - Período: Orçamento/2017

3.1.90.16	Outras Despesas Variáveis – Pessoal Civil	79.000,00	
3.1.90.92	Despesas de Exercícios Anteriores	30.000,00	
3.1.91	Aplicação Direta Decorrente de Operação entre Órgãos, Fundos e Entidades Integrantes dos Orçamentos Fiscal e da Seguridade Social	525.000,00	
3.1.91.13	Obrigações Patronais	525.000,00	
3.3	Outras Despesas Correntes		9.081.000,00
3.3.50	Transferências a Instituições Privadas sem Fins Lucrativos	10.000,00	
3.3.50.43	Subvenções Sociais	10.000,00	
3.3.72	Execução Orçamentária Delegada a Consórcios Públicos	348.000,00	
3.3.72.30	Material de Consumo	348.000,00	
3.3.90	Aplicações Diretas	8.693.000,00	
3.3.90.14	Diárias – Civil	7.000,00	
3.3.90.30	Material de Consumo	3.745.000,00	
3.3.90.32	Material, Bem ou Serviço para Distribuição Gratuita	51.000,00	
3.3.90.34	Outras Despesas de Pessoal decorrentes de Contratos de Terceirização	8.000,00	
3.3.90.35	Serviços de Consultoria	12.000,00	
3.3.90.36	Outros Serviços de Terceiros – Pessoa Física	782.000,00	
3.3.90.37	Locação de Mão-de-Obra	15.000,00	
3.3.90.39	Outros Serviços de Terceiros – Pessoa Jurídica	2.887.000,00	
3.3.90.47	Obrigações Tributárias e Contributivas	62.000,00	
3.3.90.48	Outros Auxílios Financeiros a Pessoas Físicas	1.086.000,00	
3.3.90.92	Despesas de Exercícios Anteriores	38.000,00	
3.3.93	Aplicação Direta Decorrente de Operação de Órgãos, Fundos e Entidades Integrantes dos Orçamentos Fiscal e da Seguridade Social com Consórcio Público do qual o Ente Participe	30.000,00	
3.3.93.30	Material de Consumo	30.000,00	
4	Despesas de Capital		793.000,00
4.4	Investimentos		793.000,00
4.4.90	Aplicações Diretas	793.000,00	
4.4.90.51	Obras e Instalações	417.000,00	
4.4.90.52	Equipamentos e Material Permanente	376.000,00	
Total da Unidade Orçamentária:			17.478.000,00

Unidade Orçamentária: 17001 - COMUPE - Programa de Saúde

Código	Especificação	Desdobramento	Fonte	Categoria econômica
3	Despesas Correntes			510.000,00
3.3	Outras Despesas Correntes		510.000,00	
3.3.90	Aplicações Diretas	510.000,00		
3.3.90.30	Material de Consumo	510.000,00		
Total da Unidade Orçamentária:				510.000,00

Total da Unidade Gestora: 33.302.300,00

Unidade Gestora: 4 - Fundo Municipal de Assistência Social de Pesqueira

Unidade Orçamentária: 7003 - FUNDO MUNICIPAL DE ASSISTÊNCIA SOCIAL (ENTIDADE SUPERVISIONADA)

Código	Especificação	Desdobramento	Fonte	Categoria econômica
3	Despesas Correntes			3.238.400,00
3.1	Pessoal e Encargos Sociais		1.544.000,00	
3.1.90	Aplicações Diretas	1.471.000,00		
3.1.90.04	Contratação por Tempo Determinado	589.000,00		
3.1.90.11	Vencimentos e Vantagens Fixas – Pessoal Civil	597.000,00		
3.1.90.13	Obrigações Patronais	169.000,00		

Documento Assinado Digitalmente por: MARIANE TEIXEIRA TENORIO
 Acesse em: https://cdec.pe.gov.br/ep/validar.php?id_documento=34648701-1b22-4a8e-8783-25a5ba347d92



Anexo 2 da Lei N° 4.320/64 - Despesas Segundo as Categorias Econômicas por Órgãos e Fundos

DESPESAS

Valores em R\$ - Período: Orçamento/2017

3.1.90.91	Sentenças Judiciais	10.000,00	
3.1.90.92	Despesas de Exercícios Anteriores	3.000,00	
3.1.90.93	Indenizações e Restituições	10.000,00	
3.1.90.96	Ressarcimento de Despesas de Pessoal Requisitado	2.000,00	
3.1.91	Aplicação Direta Decorrente de Operação entre Órgãos, Fundos e Entidades Integrantes dos Orçamentos Fiscal e da Seguridade Social	73.000,00	
3.1.91.13	Obrigações Patronais	73.000,00	
3.3	Outras Despesas Correntes		1.694.400,00
3.3.50	Transferências a Instituições Privadas sem Fins Lucrativos	5.000,00	
3.3.50.43	Subvenções Sociais	5.000,00	
3.3.90	Aplicações Diretas	1.689.400,00	
3.3.90.06	Benefício Mensal ao Deficiente e ao Idoso	4.000,00	
3.3.90.14	Diárias – Civil	44.000,00	
3.3.90.30	Material de Consumo	453.000,00	
3.3.90.31	Premiações Culturais, Artísticas, Científicas, Desportivas e Outras	10.000,00	
3.3.90.32	Material, Bem ou Serviço para Distribuição Gratuita	104.000,00	
3.3.90.33	Passagens e Despesas com Locomoção	2.000,00	
3.3.90.34	Outras Despesas de Pessoal decorrentes de Contratos de Terceirização	2.000,00	
3.3.90.35	Serviços de Consultoria	80.000,00	
3.3.90.36	Outros Serviços de Terceiros – Pessoa Física	392.400,00	
3.3.90.39	Outros Serviços de Terceiros – Pessoa Jurídica	553.000,00	
3.3.90.47	Obrigações Tributárias e Contributivas	15.000,00	
3.3.90.48	Outros Auxílios Financeiros a Pessoas Físicas	22.000,00	
3.3.90.92	Despesas de Exercícios Anteriores	3.000,00	
3.3.90.93	Indenizações e Restituições	5.000,00	
4	Despesas de Capital		505.000,00
4.4	Investimentos		505.000,00
4.4.90	Aplicações Diretas	505.000,00	
4.4.90.51	Obras e Instalações	240.000,00	
4.4.90.52	Equipamentos e Material Permanente	255.000,00	
4.4.90.61	Aquisição de Imóveis	10.000,00	
Total da Unidade Orçamentária:			3.743.400,00
Total da Unidade Gestora:			3.743.400,00

Unidade Gestora: 5 - Instituto de Previdência dos Servidores Municipais de Pesqueira

Unidade Orçamentária: 17001 - INSTITUTO DE PREVIDÊNCIA DOS SERVIDORES MUNICIPAIS (ENTIDADE SUPERVISIONADA)

Código	Especificação	Desdobramento	Fonte	Categoria econômica
3	Despesas Correntes			6.585.000,00
3.1	Pessoal e Encargos Sociais		6.121.840,00	
3.1.90	Aplicações Diretas	6.111.840,00		
3.1.90.01	Aposentadorias do RPPS, Reserva Remunerada e Reformas dos Militares	4.000.000,00		
3.1.90.03	Pensões do RPPS e do militar	1.000.000,00		
3.1.90.04	Contratação por Tempo Determinado	10.000,00		
3.1.90.05	Outros Benefícios Previdenciários do servidor ou do militar	900.000,00		
3.1.90.11	Vencimentos e Vantagens Fixas – Pessoal Civil	140.000,00		
3.1.90.13	Obrigações Patronais	35.000,00		
3.1.90.91	Sentenças Judiciais	10.000,00		
3.1.90.92	Despesas de Exercícios Anteriores	16.840,00		
3.1.91	Aplicação Direta Decorrente de Operação entre Órgãos, Fundos e Entidades Integrantes dos Orçamentos Fiscal e da	10.000,00		

Documento Assinado Digitalmente por: MARIA DO CARMO TENORIO
Acesse em: <https://eic.ice.pe.gov.br/ep/validarCodigo.do?codigo=34648701-1b22-4a8e-8783-25a5ba347d92>



Anexo 2 da Lei N° 4.320/64 - Despesas Segundo as Categorias Econômicas por Órgãos e Fundos

DESPESAS

Valores em R\$ - Período: Orçamento/2017

3.1.91.13	Seguridade Social	10.000,00	
3.3	Obrigações Patronais		463.160,00
3.3.90	Outras Despesas Correntes		
3.3.90.14	Aplicações Diretas	463.160,00	
3.3.90.14	Diárias – Civil	15.000,00	
3.3.90.30	Material de Consumo	15.000,00	
3.3.90.33	Passagens e Despesas com Locomoção	10.000,00	
3.3.90.35	Serviços de Consultoria	193.160,00	
3.3.90.36	Outros Serviços de Terceiros – Pessoa Física	125.000,00	
3.3.90.39	Outros Serviços de Terceiros – Pessoa Jurídica	65.000,00	
3.3.90.47	Obrigações Tributárias e Contributivas	5.000,00	
3.3.90.91	Sentenças Judiciais	10.000,00	
3.3.90.92	Despesas de Exercícios Anteriores	5.000,00	
3.3.90.93	Indenizações e Restituições	20.000,00	
4	Despesas de Capital		360.000,00
4.4	Investimentos		320.000,00
4.4.90	Aplicações Diretas	320.000,00	
4.4.90.51	Obras e Instalações	10.000,00	
4.4.90.52	Equipamentos e Material Permanente	10.000,00	
4.4.90.61	Aquisição de Imóveis	300.000,00	
4.6	Amortização da Dívida		40.000,00
4.6.90	Aplicações Diretas	40.000,00	
4.6.90.71	Principal da Dívida Contratual Resgatado	40.000,00	
9	Reserva de Contingência		3.067.000,00
9.9	Reserva de Contingência		3.067.000,00
9.9.99	A Definir	3.067.000,00	
9.9.99.99	A Classificar	3.067.000,00	
Total da Unidade Orçamentária:			10.012.000,00
Total da Unidade Gestora:			10.012.000,00

Unidade Gestora: 6 - FUNDO MUNICIPAL DE DEFESA DOS DIREITOS DA CRIANÇA E DO ADOLESCENTE - FUNDECA

Unidade Orçamentária: 21001 - FUNDO MUNICIPAL DE DEFESA DOS DIREITOS DA CRIANÇA E DO ADOLESCENTE - FUNDECA

Código	Especificação	Desdobramento	Fonte	Categoria econômica
3	Despesas Correntes			406.000,00
3.1	Pessoal e Encargos Sociais		190.000,00	
3.1.90	Aplicações Diretas	180.000,00		
3.1.90.04	Contratação por Tempo Determinado	64.000,00		
3.1.90.11	Vencimentos e Vantagens Fixas – Pessoal Civil	86.000,00		
3.1.90.13	Obrigações Patronais	19.000,00		
3.1.90.91	Sentenças Judiciais	2.000,00		
3.1.90.92	Despesas de Exercícios Anteriores	7.000,00		
3.1.90.93	Indenizações e Restituições	2.000,00		
3.1.91	Aplicação Direta Decorrente de Operação entre Órgãos, Fundos e Entidades Integrantes dos Orçamentos Fiscal e da	10.000,00		
	Seguridade Social			
3.1.91.13	Obrigações Patronais	10.000,00		
3.3	Outras Despesas Correntes		216.000,00	
3.3.50	Transferências a Instituições Privadas sem Fins Lucrativos		10.000,00	
3.3.50.43	Subvenções Sociais	6.000,00		
3.3.90	Aplicações Diretas	210.000,00		



Anexo 2 da Lei N° 4.320/64 - Despesas Segundo as Categorias Econômicas por Órgãos e Fundos

DESPESAS

Valores em R\$ - Período: Orçamento/2017

3.3.90.14	Diárias – Civil	10.000,00	
3.3.90.18	Auxílio Financeiro a Estudantes	5.000,00	
3.3.90.30	Material de Consumo	48.000,00	
3.3.90.32	Material, Bem ou Serviço para Distribuição Gratuita	12.000,00	
3.3.90.33	Passagens e Despesas com Locomoção	9.000,00	
3.3.90.35	Serviços de Consultoria	38.000,00	
3.3.90.36	Outros Serviços de Terceiros – Pessoa Física	30.000,00	
3.3.90.39	Outros Serviços de Terceiros – Pessoa Jurídica	41.000,00	
3.3.90.47	Obrigações Tributárias e Contributivas	5.000,00	
3.3.90.48	Outros Auxílios Financeiros a Pessoas Físicas	4.000,00	
3.3.90.92	Despesas de Exercícios Anteriores	4.000,00	
3.3.90.93	Indenizações e Restituições	4.000,00	
4	Despesas de Capital		40.000,00
4.4	Investimentos		40.000,00
4.4.90	Aplicações Diretas	40.000,00	
4.4.90.51	Obras e Instalações	20.000,00	
4.4.90.52	Equipamentos e Material Permanente	20.000,00	

Total da Unidade Orçamentária: 446.000,00

Total da Unidade Gestora: 446.000,00

Unidade Gestora: 7 - Câmara Municipal de Pesqueira (Consolidação 2015)

Unidade Orçamentária: 7001 - CORPO DELIBERATIVO

Código	Especificação	Desdobramento	Fonte	Categoria econômica
3	Despesas Correntes			2.335.000,00
3.1	Pessoal e Encargos Sociais		1.840.000,00	
3.1.90	Aplicações Diretas	1.840.000,00		
3.1.90.11	Vencimentos e Vantagens Fixas – Pessoal Civil	1.840.000,00		
3.3	Outras Despesas Correntes		495.000,00	
3.3.90	Aplicações Diretas	495.000,00		
3.3.90.14	Diárias – Civil	280.000,00		
3.3.90.30	Material de Consumo	100.000,00		
3.3.90.36	Outros Serviços de Terceiros – Pessoa Física	10.000,00		
3.3.90.39	Outros Serviços de Terceiros – Pessoa Jurídica	25.000,00		
3.3.90.93	Indenizações e Restituições	80.000,00		

Total da Unidade Orçamentária: 2.335.000,00

Unidade Orçamentária: 7002 - SECRETARIA DA CÂMARA

Código	Especificação	Desdobramento	Fonte	Categoria econômica
3	Despesas Correntes			2.252.000,00
3.1	Pessoal e Encargos Sociais		1.479.000,00	
3.1.90	Aplicações Diretas	1.475.000,00		
3.1.90.11	Vencimentos e Vantagens Fixas – Pessoal Civil	862.000,00		
3.1.90.13	Obrigações Patronais	602.000,00		
3.1.90.16	Outras Despesas Variáveis – Pessoal Civil	2.000,00		
3.1.90.91	Sentenças Judiciais	2.000,00		
3.1.90.92	Despesas de Exercícios Anteriores	2.000,00		
3.1.90.93	Indenizações e Restituições	5.000,00		
3.1.91	Aplicação Direta Decorrente de Operação entre Órgãos, Fundos e Entidades Integrantes dos Orçamentos Fiscal e da Seguridade Social	4.000,00		



Anexo 2 da Lei N° 4.320/64 - Despesas Segundo as Categorias Econômicas por Órgãos e Fundos

DESPESAS		Valores em R\$ - Período: Orçamento/2017	
3.1.91.13	Obrigações Patronais	4.000,00	
3.3	Outras Despesas Correntes		773.000,00
3.3.90	Aplicações Diretas	773.000,00	
3.3.90.14	Diárias – Civil	200.000,00	
3.3.90.30	Material de Consumo	92.000,00	
3.3.90.33	Passagens e Despesas com Locomoção	5.000,00	
3.3.90.35	Serviços de Consultoria	152.000,00	
3.3.90.36	Outros Serviços de Terceiros – Pessoa Física	76.000,00	
3.3.90.39	Outros Serviços de Terceiros – Pessoa Jurídica	236.000,00	
3.3.90.91	Sentenças Judiciais	2.000,00	
3.3.90.92	Despesas de Exercícios Anteriores	3.000,00	
3.3.90.93	Indenizações e Restituições	7.000,00	
4	Despesas de Capital		162.000,00
4.4	Investimentos		160.000,00
4.4.90	Aplicações Diretas	160.000,00	
4.4.90.51	Obras e Instalações	60.000,00	
4.4.90.52	Equipamentos e Material Permanente	100.000,00	
4.6	Amortização da Dívida		2.000,00
4.6.90	Aplicações Diretas	2.000,00	
4.6.90.71	Principal da Dívida Contratual Resgatado	2.000,00	
Total da Unidade Orçamentária:			2.414.000,00
Total da Unidade Gestora:			4.749.000,00
Total Geral:			129.313.000,00

Resumo

Pessoal e Encargos Sociais	67.773.800,00
Juros e Encargos da Dívida	46.000,00
Outras Despesas Correntes	39.012.700,00
Total das Despesas Correntes	106.832.500,00
Investimentos	9.560.500,00
Inversões Financeiras	59.000,00
Amortização da Dívida	3.536.000,00
Total das Despesas de Capital	13.155.500,00
Reserva de Contingência	3.676.000,00
Pessoal e Encargos Sociais	5.328.000,00
Juros e Encargos da Dívida	10.000,00
Total das Despesas Correntes Intra-Orçamentárias	5.338.000,00
Amortização da Dívida	311.000,00
Total das Despesas de Capital Intra-Orçamentárias	311.000,00
TOTAL GERAL	129.313.000,00





Município de Pesqueira

Praça Comendador José Didier, s/n - Centro - 55.200-000 - Pesqueira/ PE
 CNPJ: 10.264.406/0001-35 Fone: 87 3835-8715 prefeitura municipal de pesqueira@hotmail.com
<http://www.pesqueira.pe.gov.br/>



PESQUEIRA
 GOVERNO MUNICIPAL

Usuário: Clara Gizelle Feitoza

Chave de Autenticação
 2087-5861-262

Página
 1 / 10

Anexo 2 da Lei Nº 4.320/64 - Receitas Segundo as Categorias Econômicas

RECEITAS

Valores em R\$ - Período: Orçamento/2017

Código	Especificação	Desdobramento	Fonte	Categoria Econômica
1	Receitas Correntes			116.108.000,00
1.1	Receita Tributária		7.127.000,00	
1.1.1	Impostos	6.033.000,00		
1.1.1.1.2	Impostos sobre o Patrimônio e a Renda	2.693.000,00		
1.1.1.1.2.02	Imposto sobre a Propriedade Predial e Territorial Urbana	829.000,00		
1.1.1.1.2.02.01	Imposto Predial	748.000,00		
1.1.1.1.2.02.01	Imposto Predial	748.000,00		
1.1.1.1.2.02.02	Imposto Territorial Urbano	81.000,00		
1.1.1.1.2.02.02	Imposto Territorial Urbano	81.000,00		
1.1.1.1.2.04	Imposto sobre a Renda e Proventos de Qualquer Natureza	1.364.000,00		
1.1.1.1.2.04.31	Imposto de Renda Retido nas Fontes sobre os Rendimentos do Trabalho	1.013.000,00		
1.1.1.1.2.04.31	Imposto de Renda Retido nas Fontes sobre os Rendimentos do Trabalho	1.013.000,00		
1.1.1.1.2.04.34	Imposto de Renda Retido nas Fontes sobre Outros Rendimentos	351.000,00		
1.1.1.1.2.04.34	Imposto de Renda Retido nas Fontes sobre Outros Rendimentos	351.000,00		
1.1.1.1.2.08	Imposto sobre Transmissão "Inter Vivos" de Bens Imóveis e de Direitos Reais sobre Imóveis	500.000,00		
1.1.1.1.2.08	Imposto sobre Transmissão "Inter Vivos" de Bens Imóveis e de Direitos Reais sobre Imóveis	500.000,00		
1.1.1.1.3	Impostos sobre a Produção e a Circulação	3.340.000,00		
1.1.1.1.3.05	Imposto sobre Serviços de Qualquer Natureza	3.340.000,00		
1.1.1.1.3.05.01	Imposto sobre Serviços de Qualquer Natureza	3.340.000,00		
1.1.1.1.3.05.01.01	Imposto s/Serviços de Qualquer Natureza - ISQN	3.050.000,00		
1.1.1.1.3.05.01.01	Imposto s/Serviços de Qualquer Natureza - ISQN	3.050.000,00		
1.1.1.1.3.05.01.02	ISQN - Simples Nacional	290.000,00		
1.1.1.1.3.05.01.02	ISQN - Simples Nacional	290.000,00		
1.1.2	Taxas	990.000,00		
1.1.2.1	Taxas pelo Exercício do Poder de Polícia	957.000,00		
1.1.2.1.17	Taxa de Fiscalização de Vigilância Sanitária	52.000,00		
1.1.2.1.17	Taxa de Fiscalização de Vigilância Sanitária	52.000,00		
1.1.2.1.22	Taxa de Serviços Administrativos	149.000,00		
1.1.2.1.22	Taxa de Serviços Administrativos	149.000,00		
1.1.2.1.25	Taxa de Licença para Funcionamento de Estabelecimentos Comerciais, Indústrias e Prestadoras de Serviços	342.000,00		
1.1.2.1.25	Taxa de Licença para Funcionamento de Estabelecimentos Comerciais, Indústrias e Prestadoras de Serviços	342.000,00		
1.1.2.1.26	Taxa de Publicidade Comercial	2.000,00		
1.1.2.1.26	Taxa de Publicidade Comercial	2.000,00		
1.1.2.1.29	Taxa de Licença para Execução de Obras	111.000,00		
1.1.2.1.29	Taxa de Licença para Execução de Obras	111.000,00		
1.1.2.1.30	Taxa de Autorização de Funcionamento de Transporte	9.000,00		
1.1.2.1.30	Taxa de Autorização de Funcionamento de Transporte	9.000,00		
1.1.2.1.31	Taxa de Utilização de Área de Domínio Público	287.000,00		
1.1.2.1.31	Taxa de Utilização de Área de Domínio Público	287.000,00		
1.1.2.1.99	Outras Taxas pelo Exercício do Poder de Polícia	5.000,00		
1.1.2.1.99	Outras Taxas pelo Exercício do Poder de Polícia	5.000,00		
1.1.2.2	Taxas pela Prestação de Serviços	33.000,00		
1.1.2.2.28	Taxa de Cemitérios	10.000,00		
1.1.2.2.28	Taxa de Cemitérios	10.000,00		

Documento Assinado Digitalmente por: MARIA JOSÉ CASTRO TENORIO

Asses em: https://eic.ice.pe.gov.br/epp/validar/validar.asp?codigo_documento=34648701-1b22-4a8e-8783-25a5b347d92





Município de Pesqueira

Praça Comendador José Didier, s/n - Centro - 55.200-000 - Pesqueira/ PE
 CNPJ: 10.264.406/0001-35 Fone: 87 3835-8715 prefeitura municipal de pesqueira@hotmail.com
<http://www.pesqueira.pe.gov.br/>



Usuário: Clara Gizelle Feitoza

Chave de Autenticação
2087-5861-262Página
2 / 10

Anexo 2 da Lei Nº 4.320/64 - Receitas Segundo as Categorias Econômicas

RECEITAS

Valores em R\$ - Período: Orçamento/2017

1.1.2.2.90	Taxa de Limpeza Pública	9.000,00	
1.1.2.2.90	Taxa de Limpeza Pública	9.000,00	
1.1.2.2.99	Outras Taxas pela Prestação de Serviços	14.000,00	
1.1.2.2.99.99	Outras Taxas Para Prestação de Serviços - Prefeitura	14.000,00	
1.1.2.2.99.99	Outras Taxas Para Prestação de Serviços - Prefeitura	14.000,00	
1.1.3	Contribuição de Melhoria	104.000,00	
1.1.3.0.99	Outras Contribuições de Melhoria	104.000,00	
1.1.3.0.99	Outras Contribuições de Melhoria	104.000,00	
1.2	Receitas de Contribuições		4.127.000,00
1.2.1	Contribuições Sociais	2.686.000,00	
1.2.1.0.29	Contribuições para o Regime Próprio de Previdência do Servidor Público	2.686.000,00	
1.2.1.0.29.07	Contribuição do Servidor Ativo Civil para o Regime Próprio	2.684.000,00	
1.2.1.0.29.07.01	Contribuição Servidor - Prefeitura Municipal	1.797.000,00	
1.2.1.0.29.07.01	Contribuição Servidor - Prefeitura Municipal	1.797.000,00	
1.2.1.0.29.07.02	Contribuição Servidor - Saúde	778.000,00	
1.2.1.0.29.07.02	Contribuição Servidor - Saúde	778.000,00	
1.2.1.0.29.07.03	Contribuição Servidor - Licença Médica	30.000,00	
1.2.1.0.29.07.03	Contribuição Servidor - Licença Médica	30.000,00	
1.2.1.0.29.07.04	Contribuição Servidor - Licença Maternidade	30.000,00	
1.2.1.0.29.07.04	Contribuição Servidor - Licença Maternidade	30.000,00	
1.2.1.0.29.07.05	Contribuição Servidor - Auxílio Reclusão	30.000,00	
1.2.1.0.29.07.05	Contribuição Servidor - Auxílio Reclusão	30.000,00	
1.2.1.0.29.07.06	Contribuição Servidor - Pessoal Cedido	2.000,00	
1.2.1.0.29.07.06	Contribuição Servidor - Pessoal Cedido	2.000,00	
1.2.1.0.29.07.07	Contribuição Servidor - FMAS	17.000,00	
1.2.1.0.29.07.07	Contribuição Servidor - FMAS	17.000,00	
1.2.1.0.29.09	Contribuições do Servidor Inativo Civil para o Regime Próprio	2.000,00	
1.2.1.0.29.09	Contribuições do Servidor Inativo Civil para o Regime Próprio	2.000,00	
1.2.3	Contribuição para o Custeio do Serviço de Iluminação Pública	1.441.000,00	
1.2.3	Contribuição para o Custeio do Serviço de Iluminação Pública	1.441.000,00	
1.3	Receita Patrimonial		2.929.000,00
1.3.2	Receitas de Valores Mobiliários	2.294.000,00	
1.3.2.5	Remuneração de Depósitos Bancários	641.000,00	
1.3.2.5.01	Remuneração de Depósitos de Recursos Vinculados	534.000,00	
1.3.2.5.01.02	Receita de Remuneração de Depósitos Bancários de Recursos Vinculados – FUNDEB	50.000,00	
1.3.2.5.01.02	Receita de Remuneração de Depósitos Bancários de Recursos Vinculados – FUNDEB	50.000,00	
1.3.2.5.01.03	Receita de Remuneração de Depósitos Bancários de Recursos Vinculados – Fundo de Saúde	308.000,00	
1.3.2.5.01.03	Receita de Remuneração de Depósitos Bancários de Recursos Vinculados – Fundo de Saúde	308.000,00	
1.3.2.5.01.10	Receita de Remuneração de Depósitos Bancários de Recursos Vinculados – Fundo Nacional de Assistência Social (FNAS)	100.000,00	
1.3.2.5.01.10	Receita de Remuneração de Depósitos Bancários de Recursos Vinculados – Fundo Nacional de Assistência Social (FNAS)	100.000,00	
1.3.2.5.01.11	Rec. Rem. Dep. Banc. Rec. Vinc. - Convênios Prefeitura	9.000,00	
1.3.2.5.01.11	Rec. Rem. Dep. Banc. Rec. Vinc. - Convênios Prefeitura	9.000,00	
1.3.2.5.01.99	Receita de Remuneração de Outros Depósitos Bancários de Recursos Vinculados	67.000,00	
1.3.2.5.01.99.04	Receita de Remuneração de Depósitos Bancários de Recursos Vinculados - Outras	67.000,00	

Documento Assinado Digitalmente por: MARIA JOSÉ CASTRO TENORIO
 Acesso em: https://eic.ice.pe.gov.br/epp/validar?codigo_documento=34648701-1b22-4a8e-8783-25a5ba347d92





Município de Pesqueira

Praça Comendador José Didier, s/n - Centro - 55.200-000 - Pesqueira/ PE
 CNPJ: 10.264.406/0001-35 Fone: 87 3835-8715 prefeitura municipal de pesqueira@hotmail.com
<http://www.pesqueira.pe.gov.br/>



Usuário: Clara Gizelle Feitoza

Chave de Autenticação
2087-5861-262Página
3 / 10

Anexo 2 da Lei Nº 4.320/64 - Receitas Segundo as Categorias Econômicas

RECEITAS

Valores em R\$ - Período: Orçamento/2017

1.3.2.5.01.99.04	Receita de Remuneração de Depósitos Bancários de Recursos Vinculados - Outras	67.000,00	
1.3.2.5.02	Remuneração de Depósitos de Recursos não Vinculados	65.000,00	
1.3.2.5.02.99	Remuneração de Outros Depósitos de Recursos não vinculados	65.000,00	
1.3.2.5.02.99.99	Remuneração de Outros Depósitos Recursos Não Vinculados - Diversos	65.000,00	
1.3.2.5.02.99.99	Remuneração de Outros Depósitos Recursos Não Vinculados - Diversos	65.000,00	
1.3.2.5.51	Rem. de Rec. Bancários Vinculados - Consórcio	32.000,00	
1.3.2.5.51.02	Rem. de Rec. Bancários Vinculados Consórcios - Imp. e Transf. Saúde	10.000,00	
1.3.2.5.51.02.08	Rem. de Rec. Bancárias Vinculados Consórcios Imp. e Transf. Saúde - Pesqueira	10.000,00	
1.3.2.5.51.02.08	Rem. de Rec. Bancárias Vinculados Consórcios Imp. e Transf. Saúde - Pesqueira	10.000,00	
1.3.2.5.51.03	Rem. de Rec. Bancárias Vinculados Consórcios Atenção Básica	2.000,00	
1.3.2.5.51.03.08	Rem. de Rec. Bancárias Vinculados Consórcios Atenção Básica - Pesqueira	2.000,00	
1.3.2.5.51.03.08	Rem. de Rec. Bancárias Vinculados Consórcios Atenção Básica - Pesqueira	2.000,00	
1.3.2.5.51.04	Rem. de Rec. Bancárias Vinculados Consórcios Média e Alta Complexidade	10.000,00	
1.3.2.5.51.04.08	Rem. de Rec. Bancárias Vinculados Consórcios MAC - Pesqueira	10.000,00	
1.3.2.5.51.04.08	Rem. de Rec. Bancárias Vinculados Consórcios MAC - Pesqueira	10.000,00	
1.3.2.5.51.05	Rem. de Rec. Bancárias Vinculados Consórcios Assistência Farmacêutica	10.000,00	
1.3.2.5.51.05.08	Rem. de Rec. Bancárias Vinculados Consórcios Assistência Farmacêutica - Pesqueira	10.000,00	
1.3.2.5.51.05.08	Rem. de Rec. Bancárias Vinculados Consórcios Assistência Farmacêutica - Pesqueira	10.000,00	
1.3.2.5.52	Rem. de Rec. Bancário - Não Vinculado	10.000,00	
1.3.2.5.52.01	Rem. de Rec. Bancário - Não Vinculado	10.000,00	
1.3.2.5.52.01.08	Rem. de Rec. Bancário - Não Vinculado - Pesqueira	10.000,00	
1.3.2.5.52.01.08	Rem. de Rec. Bancário - Não Vinculado - Pesqueira	10.000,00	
1.3.2.8	Remuneração dos Investimentos do Regime Próprio de Previdência do Servidor	1.653.000,00	
1.3.2.8.10	Remuneração dos Investimentos do Regime Próprio de Previdência do Servidor em Renda Fixa	1.653.000,00	
1.3.2.8.10	Remuneração dos Investimentos do Regime Próprio de Previdência do Servidor em Renda Fixa	1.653.000,00	
1.3.9	Outras Receitas Patrimoniais	635.000,00	
1.3.9.0.99	Outras Receitas Patrimoniais	635.000,00	
1.3.9.0.99	Outras Receitas Patrimoniais	635.000,00	
1.6	Receita de Serviços		10.000,00
1.6.0.0.44	Serviços de Abate de Animais	5.000,00	
1.6.0.0.44	Serviços de Abate de Animais	5.000,00	
1.6.0.0.50	Tarifas de Inscrição em Concursos e Processos Seletivos	5.000,00	
1.6.0.0.50	Tarifas de Inscrição em Concursos e Processos Seletivos	5.000,00	
1.7	Transferências Correntes		98.840.000,00
1.7.2	Transferências Intergovernamentais	97.343.000,00	
1.7.2.1	Transferências da União	51.604.200,00	
1.7.2.1.01	Participação na Receita da União	29.108.800,00	
1.7.2.1.01.02	Cota-Parte do Fundo de Participação dos Municípios - Cota Mensal	29.096.000,00	
1.7.2.1.01.02.01	Cota-Parte do FPM	29.096.000,00	
1.7.2.1.01.02.01	Cota-Parte do FPM	36.370.000,00	
1.7.2.1.01.02.01	Cota-Parte do FPM	-7.274.000,00	
1.7.2.1.01.05	Cota-Parte do Imposto Sobre a Propriedade Territorial Rural	12.800,00	
1.7.2.1.01.05.10	Cota-Parte do ITR	12.800,00	
1.7.2.1.01.05.10	Cota-Parte do ITR	12.800,00	
1.7.2.1.01.05.10	Cota-Parte do ITR	-3.200,00	

Acesse em: https://eic.ice.pe.gov.br/ep/validar?codigo=34648701-1b22-4a8e-8783-25a5b347d92

Documento Assinado Digitalmente por: MARIANA ARAUJO TENORIO





Município de Pesqueira

Praça Comendador José Didier, s/n - Centro - 55.200-000 - Pesqueira/ PE
 CNPJ: 10.264.406/0001-35 Fone: 87 3835-8715 prefeitura municipal de pesqueira@hotmail.com
<http://www.pesqueira.pe.gov.br/>



PESQUEIRA
 GOVERNO MUNICIPAL

Usuário: Clara Gizelle Feitoza

Chave de Autenticação
 2087-5861-262

Página
 4 / 10

Anexo 2 da Lei Nº 4.320/64 - Receitas Segundo as Categorias Econômicas

RECEITAS

Valores em R\$ - Período: Orçamento/2017

1.7.2.1.22	Transferência da Compensação Financeira pela Exploração de Recursos Naturais	608.000,00
1.7.2.1.22.70	Cota-Parte do Fundo Especial do Petróleo – FEP	608.000,00
1.7.2.1.22.70	Cota-Parte do Fundo Especial do Petróleo – FEP	608.000,00
1.7.2.1.33	Transferência de Recursos do Sistema Único de Saúde – SUS – Repasses Fundo a Fundo	15.807.000,00
1.7.2.1.33.10	Atenção Básica	7.414.000,00
1.7.2.1.33.10.01	Piso Atenção Básica (PAB Fixo)	2.074.000,00
1.7.2.1.33.10.01	Piso Atenção Básica (PAB Fixo)	2.074.000,00
1.7.2.1.33.10.02	Saúde da Família - SF	1.300.000,00
1.7.2.1.33.10.02	Saúde da Família - SF	1.300.000,00
1.7.2.1.33.10.03	Agentes Comunitários de Saúde - ACS	1.862.000,00
1.7.2.1.33.10.03	Agentes Comunitários de Saúde - ACS	1.862.000,00
1.7.2.1.33.10.04	Saúde Bucal - SB	606.000,00
1.7.2.1.33.10.04	Saúde Bucal - SB	606.000,00
1.7.2.1.33.10.05	Fator Incentivo ATB - Povos Indígenas	84.000,00
1.7.2.1.33.10.05	Fator Incentivo ATB - Povos Indígenas	84.000,00
1.7.2.1.33.10.07	Núcleo de Apoio a Saúde Família - NASF	637.000,00
1.7.2.1.33.10.07	Núcleo de Apoio a Saúde Família - NASF	637.000,00
1.7.2.1.33.10.08	Melhoria do Acesso e da Qualidade - PMAQ	851.000,00
1.7.2.1.33.10.08	Melhoria do Acesso e da Qualidade - PMAQ	851.000,00
1.7.2.1.33.20	Média e Alta Complexidade Ambulatorial e Hospitalar	6.565.000,00
1.7.2.1.33.20.01	Teto Financeiro	4.831.000,00
1.7.2.1.33.20.01	Teto Financeiro	4.831.000,00
1.7.2.1.33.20.02	Centro de Especialidades Odontológicas - CEO	122.000,00
1.7.2.1.33.20.02	Centro de Especialidades Odontológicas - CEO	122.000,00
1.7.2.1.33.20.03	Teto Municipal Rede Psicossocial	520.000,00
1.7.2.1.33.20.03	Teto Municipal Rede Psicossocial	520.000,00
1.7.2.1.33.20.04	Serviço de Atendimento Móvel de Urgência - SAMU	897.000,00
1.7.2.1.33.20.04	Serviço de Atendimento Móvel de Urgência - SAMU	897.000,00
1.7.2.1.33.20.05	Incentivo para Ação Especializada Povos Indígenas - IAE-PI	57.000,00
1.7.2.1.33.20.05	Incentivo para Ação Especializada Povos Indígenas - IAE-PI	57.000,00
1.7.2.1.33.20.99	Outros Prog. Financ. por Transf. Fundo a Fundo - MAC	138.000,00
1.7.2.1.33.20.99	Outros Prog. Financ. por Transf. Fundo a Fundo - MAC	138.000,00
1.7.2.1.33.30	Vigilância em Saúde	991.000,00
1.7.2.1.33.30.01	Vigilância e Promoção da Saúde	970.000,00
1.7.2.1.33.30.01	Vigilância e Promoção da Saúde	970.000,00
1.7.2.1.33.30.02	Vigilância Sanitária	21.000,00
1.7.2.1.33.30.02	Vigilância Sanitária	21.000,00
1.7.2.1.33.40	Assistência Farmacêutica	798.000,00
1.7.2.1.33.40.01	Componente Básico da Assistência Farmacêutica Fixo	798.000,00
1.7.2.1.33.40.01	Componente Básico da Assistência Farmacêutica Fixo	798.000,00
1.7.2.1.33.50	Gestão do SUS	39.000,00
1.7.2.1.33.50.01	Qualificação da Gestão do SUS	39.000,00
1.7.2.1.33.50.01	Qualificação da Gestão do SUS	39.000,00
1.7.2.1.34	Transferências de Recursos do Fundo Nacional de Assistência Social – FNAS	641.000,00
1.7.2.1.34.12	Proteção Social Básica	641.000,00

Documento Assinado Digitalmente por: MARIANA TENORIO
 Acesso em: https://eic.ice.pe.gov.br/ep/validarCodigo.do?codigo=34648701-1b22-4a8e-8783-25a5b347d92





Município de Pesqueira

Praça Comendador José Didier, s/n - Centro - 55.200-000 - Pesqueira/ PE
CNPJ: 10.264.406/0001-35 Fone: 87 3835-8715 prefeitura municipal de pesqueira@hotmail.com
<http://www.pesqueira.pe.gov.br/>



PESQUEIRA
GOVERNO MUNICIPAL

Usuário: Clara Gizelle Feitoza

Chave de Autenticação
2087-5861-262

Página
5 / 10

Anexo 2 da Lei Nº 4.320/64 - Receitas Segundo as Categorias Econômicas

RECEITAS

Valores em R\$ - Período: Orçamento/2017

1.7.2.1.34.12.01	Piso Básico Variável - SCFV	216.000,00
1.7.2.1.34.12.01	Piso Básico Variável - SCFV	216.000,00
1.7.2.1.34.12.02	Piso Básico Fixo	245.000,00
1.7.2.1.34.12.02	Piso Básico Fixo	245.000,00
1.7.2.1.34.12.03	BPC - Benefício de Prestação Continuada	42.000,00
1.7.2.1.34.12.03	BPC - Benefício de Prestação Continuada	42.000,00
1.7.2.1.34.12.04	ACESSUAS	138.000,00
1.7.2.1.34.12.04	ACESSUAS	138.000,00
1.7.2.1.34.13	Proteção Social Especial	100.000,00
1.7.2.1.34.13.01	Piso Fixo de Média Complexidade - PAEFI	100.000,00
1.7.2.1.34.13.01	Piso Fixo de Média Complexidade - PAEFI	100.000,00
1.7.2.1.34.14	Índice de Gestão Descentralizada	417.000,00
1.7.2.1.34.14.01	Índice de Gestão Descentralizada do SUAS	76.000,00
1.7.2.1.34.14.01	Índice de Gestão Descentralizada do SUAS	76.000,00
1.7.2.1.34.14.02	Índice de Gestão Descentralizada do IGD BF	341.000,00
1.7.2.1.34.14.02	Índice de Gestão Descentralizada do IGD BF	341.000,00
1.7.2.1.34.99	Outras Transferências do FNAS	109.000,00
1.7.2.1.34.99	Outras Transferências do FNAS	109.000,00
1.7.2.1.35	Transferências de Recursos do Fundo Nacional do Desenvolvimento da Educação – FNDE	4.176.000,00
1.7.2.1.35.01	Transferências do Salário-Educação	1.954.000,00
1.7.2.1.35.01	Transferências do Salário-Educação	1.954.000,00
1.7.2.1.35.02	Transferências Diretas do FNDE referentes ao Programa Dinheiro Direto na Escola – PDDE	21.000,00
1.7.2.1.35.02	Transferências Diretas do FNDE referentes ao Programa Dinheiro Direto na Escola – PDDE	21.000,00
1.7.2.1.35.03	Transferências Diretas do FNDE referentes ao Programa Nacional de Alimentação Escolar – PNAE	1.318.000,00
1.7.2.1.35.03.01	Transferência direta do FNDE - Alimentação Escolar - Mais Educação - Fundamental	13.000,00
1.7.2.1.35.03.01	Transferência direta do FNDE - Alimentação Escolar - Mais Educação - Fundamental	13.000,00
1.7.2.1.35.03.02	Transferência Diretas ao FNDE - EJA	106.000,00
1.7.2.1.35.03.02	Transferência Diretas ao FNDE - EJA	106.000,00
1.7.2.1.35.03.03	Transferência Direta do FNDE - Pré-escola	165.000,00
1.7.2.1.35.03.03	Transferência Direta do FNDE - Pré-escola	165.000,00
1.7.2.1.35.03.04	Transferência Direta do FNDE - Creche	170.000,00
1.7.2.1.35.03.04	Transferência Direta do FNDE - Creche	170.000,00
1.7.2.1.35.03.05	Transferência Direta do FNDE - Ensino Fundamental	856.000,00
1.7.2.1.35.03.05	Transferência Direta do FNDE - Ensino Fundamental	856.000,00
1.7.2.1.35.03.06	Transferência Direta do FNDE - Quilombola	8.000,00
1.7.2.1.35.03.06	Transferência Direta do FNDE - Quilombola	8.000,00
1.7.2.1.35.04	Transferências Diretas do FNDE referentes ao Programa Nacional de Apoio ao Transporte do Escolar – PNATE	564.000,00
1.7.2.1.35.04	Transferências Diretas do FNDE referentes ao Programa Nacional de Apoio ao Transporte do Escolar – PNATE	564.000,00
1.7.2.1.35.99	Outras Transferências Diretas do Fundo Nacional do Desenvolvimento da Educação – FNDE	319.000,00
1.7.2.1.35.99.01	BRALF - BRASIL ALFABETIZADO	70.000,00
1.7.2.1.35.99.01	BRALF - BRASIL ALFABETIZADO	70.000,00
1.7.2.1.35.99.99	Outras Transferências do FNDE	249.000,00
1.7.2.1.35.99.99	Outras Transferências do FNDE	249.000,00
1.7.2.1.36	Transferência Financeira do ICMS – Desoneração – L.C. Nº 87/96	22.400,00
1.7.2.1.36.01	Transf. Financeira ICMS Desoneração - LC 87/96	22.400,00

Assinado Digitalmente por: MARIANA VASSTRO TENORIO

249.000,00

Accesse em: https://tce.ce.gov.br/epp/validador/codigo_documento:34648701-1b22-4a8e-8783-25a53a47d92





Município de Pesqueira

Praça Comendador José Didier, s/n - Centro - 55.200-000 - Pesqueira/ PE
 CNPJ: 10.264.406/0001-35 Fone: 87 3835-8715 prefeitura municipal de pesqueira@hotmail.com
<http://www.pesqueira.pe.gov.br/>



PESQUEIRA
 GOVERNO MUNICIPAL

Usuário: Clara Gizelle Feitoza

Chave de Autenticação
 2087-5861-262

Página
 6 / 10

Anexo 2 da Lei Nº 4.320/64 - Receitas Segundo as Categorias Econômicas

RECEITAS

Valores em R\$ - Período: Orçamento/2017

1.7.2.1.36.01	Transf. Financeira ICMS Desoneração - LC 87/96	28.000,00
1.7.2.1.36.01	Transf. Financeira ICMS Desoneração - LC 87/96	-5.600,00
1.7.2.1.99	Outras Transferências da União	615.000,00
1.7.2.1.99.99	Outras Transferências da União	615.000,00
1.7.2.1.99.99	Outras Transferências da União	615.000,00
1.7.2.2	Transferências dos Estados	13.588.800,00
1.7.2.2.01	Participação na Receita dos Estados	12.737.400,00
1.7.2.2.01.01	Cota-Parte do ICMS	9.732.800,00
1.7.2.2.01.01	Cota-Parte do ICMS	12.166.000,00
1.7.2.2.01.01	Cota-Parte do ICMS	-2.433.200,00
1.7.2.2.01.02	Cota-Parte do IPVA	2.800.000,00
1.7.2.2.01.02	Cota-Parte do IPVA	3.500.000,00
1.7.2.2.01.02	Cota-Parte do IPVA	-700.000,00
1.7.2.2.01.04	Cota-Parte do IPI sobre Exportação	49.600,00
1.7.2.2.01.04	Cota-Parte do IPI sobre Exportação	62.000,00
1.7.2.2.01.04	Cota-Parte do IPI sobre Exportação	-12.400,00
1.7.2.2.01.13	Cota-Parte da Contribuição de Intervenção no Domínio Econômico	100.000,00
1.7.2.2.01.13	Cota-Parte da Contribuição de Intervenção no Domínio Econômico	100.000,00
1.7.2.2.01.99	Outras Participações na Receita dos Estados	55.000,00
1.7.2.2.01.99	Outras Participações na Receita dos Estados	55.000,00
1.7.2.2.33	Transferência de Recursos do Estado para Programas de Saúde – Repasse Fundo a Fundo	205.000,00
1.7.2.2.33	Transferência de Recursos do Estado para Programas de Saúde – Repasse Fundo a Fundo	205.000,00
1.7.2.2.99	Outras Transferências dos Estados	646.400,00
1.7.2.2.99.01	Outras Transferências Dos Estados - Prefeitura	69.000,00
1.7.2.2.99.01	Outras Transferências Dos Estados - Prefeitura	69.000,00
1.7.2.2.99.03	Outras Transferências do Estado a Programas de Educação	511.000,00
1.7.2.2.99.03	Outras Transferências do Estado a Programas de Educação	511.000,00
1.7.2.2.99.04	Outras Transferências do Estado - Assistência Social	66.400,00
1.7.2.2.99.04	Outras Transferências do Estado - Assistência Social	66.400,00
1.7.2.3	Transferências dos Municípios	604.000,00
1.7.2.3.37	Transferências a Consórcios Públicos	604.000,00
1.7.2.3.37.01	Transferências a Consórcios Públicos - Recursos Próprios	126.000,00
1.7.2.3.37.01.08	Transferências a Consórcios Públicos - Recursos Próprios	126.000,00
1.7.2.3.37.01.08	Transferências a Consórcios Públicos - Recursos Próprios	126.000,00
1.7.2.3.37.02	Transferências a Consórcios Públicos Impostos e Transferências Saúde	100.000,00
1.7.2.3.37.02.08	Transferências a Consórcios Públicos Imp. e Transf. - Pesqueira	100.000,00
1.7.2.3.37.02.08	Transferências a Consórcios Públicos Imp. e Transf. - Pesqueira	100.000,00
1.7.2.3.37.03	Transferências a Consórcios Públicos Atenção Básica	28.000,00
1.7.2.3.37.03.08	Transferências a Consórcios Públicos Atenção Básica - Pesqueira	28.000,00
1.7.2.3.37.03.08	Transferências a Consórcios Públicos Atenção Básica - Pesqueira	28.000,00
1.7.2.3.37.04	Transferências a Consórcios Públicos Média e Alta Complexidade	130.000,00
1.7.2.3.37.04.08	Transferências a Consórcios Públicos MAC - Pesqueira	130.000,00
1.7.2.3.37.04.08	Transferências a Consórcios Públicos MAC - Pesqueira	130.000,00
1.7.2.3.37.05	Transferências a Consórcios Públicos Assistência Farmacêutica	190.000,00
1.7.2.3.37.05.08	Transferências a Consórcios Públicos Assistência Farmacêutica - Pesqueira	190.000,00

Documento Assinado Digitalmente por: MARIANA DE ALMEIDA TENORIO
 Acesso em: https://eic.ice.pe.gov.br/epp/validarCodigo.do?codigo=34648701-1b22-4a8e-8783-25a5b347d92





Município de Pesqueira

Praça Comendador José Didier, s/n - Centro - 55.200-000 - Pesqueira/ PE
 CNPJ: 10.264.406/0001-35 Fone: 87 3835-8715 prefeitura municipal de pesqueira@hotmail.com
<http://www.pesqueira.pe.gov.br/>



Usuário: Clara Gizelle Feitoza	Chave de Autenticação 2087-5861-262	Página 7 / 10
--------------------------------	--	------------------

Anexo 2 da Lei Nº 4.320/64 - Receitas Segundo as Categorias Econômicas

RECEITAS

Valores em R\$ - Período: Orçamento/2017

1.7.2.3.37.05.08	Transferências a Consórcios Públicos Assistência Farmacêutica - Pesqueira	190.000,00	
1.7.2.3.37.62	Transferências a Consórcios Públicos por meio de Convênio	30.000,00	
1.7.2.3.37.62.08	Transferências a Consórcios Públicos Convênio - Pesqueira	30.000,00	
1.7.2.3.37.62.08	Transferências a Consórcios Públicos Convênio - Pesqueira	30.000,00	
1.7.2.4	Transferências Multigovernamentais	31.546.000,00	
1.7.2.4.01	Transferências de Recursos do Fundo de Manutenção e Desenvolvimento da Educação Básica e de Valorização dos Profissionais da Educação – FUNDEB	27.576.000,00	
1.7.2.4.01	Transferências de Recursos do Fundo de Manutenção e Desenvolvimento da Educação Básica e de Valorização dos Profissionais da Educação – FUNDEB	27.576.000,00	
1.7.2.4.02	Transferências de Recursos da Complementação da União ao Fundo de Manutenção e Desenvolvimento da Educação Básica e de Valorização dos Profissionais da Educação – FUNDEB	3.970.000,00	
1.7.2.4.02	Transferências de Recursos da Complementação da União ao Fundo de Manutenção e Desenvolvimento da Educação Básica e de Valorização dos Profissionais da Educação – FUNDEB	3.970.000,00	
1.7.3	Transferências de Instituições Privadas	104.000,00	
1.7.3	Transferências de Instituições Privadas	104.000,00	
1.7.6	Transferências de Convênios	1.393.000,00	
1.7.6.1	Transferências de Convênios da União e de Suas Entidades	954.000,00	
1.7.6.1.02	Transferências de Convênios da União Destinadas a Programas de Educação	137.000,00	
1.7.6.1.02	Transferências de Convênios da União Destinadas a Programas de Educação	137.000,00	
1.7.6.1.03	Transferências de Convênios da União Destinadas a Programas de Assistência Social	62.000,00	
1.7.6.1.03	Transferências de Convênios da União Destinadas a Programas de Assistência Social	62.000,00	
1.7.6.1.99	Outras Transferências de Convênios da União	755.000,00	
1.7.6.1.99.99	Outras Transferências de Convênios da União - Prefeitura	755.000,00	
1.7.6.1.99.99	Outras Transferências de Convênios da União - Prefeitura	755.000,00	
1.7.6.2	Transferência de Convênios dos Estados e do Distrito Federal e de Suas Entidades	439.000,00	
1.7.6.2.99	Outras Transferências de Convênio dos Estados	439.000,00	
1.7.6.2.99.01	Outras Transferências de Convênios dos Estados - Assistência Social	125.000,00	
1.7.6.2.99.01	Outras Transferências de Convênios dos Estados - Assistência Social	125.000,00	
1.7.6.2.99.99	Outras Transferências de Convênios dos Estados	314.000,00	
1.7.6.2.99.99	Outras Transferências de Convênios dos Estados	314.000,00	
1.9	Outras Receitas Correntes		3.075.000,00
1.9.1	Multas e Juros de Mora	23.000,00	
1.9.1.1	Multas e Juros de Mora dos Tributos	2.000,00	
1.9.1.1.40	Multas e Juros de Mora do Imposto sobre Serviços de Qualquer Natureza – ISS	2.000,00	
1.9.1.1.40	Multas e Juros de Mora do Imposto sobre Serviços de Qualquer Natureza – ISS	2.000,00	
1.9.1.3	Multa e Juros de Mora da Dívida Ativa dos Tributos	21.000,00	
1.9.1.3.11	Multas e Juros de Mora da Dívida Ativa do Imposto sobre a Propriedade Predial e Territorial Urbana – IPTU	15.000,00	
1.9.1.3.11	Multas e Juros de Mora da Dívida Ativa do Imposto sobre a Propriedade Predial e Territorial Urbana – IPTU	15.000,00	
1.9.1.3.12	Multas e Juros de Mora da Dívida Ativa do Imposto sobre a Transmissão Inter-Vivos de Bens Imóveis – ITBI	2.000,00	
1.9.1.3.12	Multas e Juros de Mora da Dívida Ativa do Imposto sobre a Transmissão Inter-Vivos de Bens Imóveis – ITBI	2.000,00	
1.9.1.3.13	Multas e Juros de Mora da Dívida Ativa do Imposto sobre Serviços de Qualquer Natureza – ISS	2.000,00	
1.9.1.3.13	Multas e Juros de Mora da Dívida Ativa do Imposto sobre Serviços de Qualquer Natureza – ISS	2.000,00	
1.9.1.3.99	Multas e Juros de Mora da Dívida Ativa de Outros Tributos	2.000,00	
1.9.1.3.99	Multas e Juros de Mora da Dívida Ativa de Outros Tributos	2.000,00	
1.9.2	Indenizações e Restituições		
1.9.2.1	Indenizações	2.000,00	

Acesse em: https://tce.ce.gov.br/ep/validarCodigo.do?codigo=34648701-1b22-4a8e-8783-25a5b347d92

Documento Assinado Digitalmente por: MARIANEZA CASTRO TENORIO





Município de Pesqueira

Praça Comendador José Didier, s/n - Centro - 55.200-000 - Pesqueira/ PE
CNPJ: 10.264.406/0001-35 Fone: 87 3835-8715 prefeituramunicipaldepesqueira@hotmail.com
<http://www.pesqueira.pe.gov.br/>



Usuário: Clara Gizelle Feitoza

Chave de Autenticação
2087-5861-262

Página
8 / 10

Anexo 2 da Lei Nº 4.320/64 - Receitas Segundo as Categorias Econômicas

RECEITAS

Valores em R\$ - Período: Orçamento/2017

1.9.2.1.06	Indenizações por Danos Causados ao Patrimônio Público	2.000,00		
1.9.2.1.06	Indenizações por Danos Causados ao Patrimônio Público	2.000,00		
1.9.2.2	Restituições	24.000,00		
1.9.2.2.99	Outras Restituições	24.000,00		
1.9.2.2.99.01	Outras Restituições - PM	12.000,00		
1.9.2.2.99.01	Outras Restituições - PM	12.000,00		
1.9.2.2.99.03	Outras Restituições RPPS	12.000,00		
1.9.2.2.99.03	Outras Restituições RPPS	12.000,00		
1.9.3	Receita da Dívida Ativa	2.841.000,00		
1.9.3.1	Receita da Dívida Ativa Tributária	2.841.000,00		
1.9.3.1.11	Receita da Dívida Ativa do Imposto sobre a Propriedade Predial e Territorial Urbana – IPTU	2.593.000,00		
1.9.3.1.11	Receita da Dívida Ativa do Imposto sobre a Propriedade Predial e Territorial Urbana – IPTU	2.593.000,00		
1.9.3.1.12	Receita da Dívida Ativa do Imposto sobre a Transmissão Inter-Vivos de Bens Imóveis – ITBI	3.000,00		
1.9.3.1.12	Receita da Dívida Ativa do Imposto sobre a Transmissão Inter-Vivos de Bens Imóveis – ITBI	3.000,00		
1.9.3.1.13	Receita da Dívida Ativa do Imposto sobre Serviços de Qualquer Natureza – ISS	213.000,00		
1.9.3.1.13	Receita da Dívida Ativa do Imposto sobre Serviços de Qualquer Natureza – ISS	213.000,00		
1.9.3.1.99	Receita da Dívida Ativa de Outros Tributos	32.000,00		
1.9.3.1.99.01	Receita da Dívida Ativa de Outros Tributos – Principal	32.000,00		
1.9.3.1.99.01	Receita da Dívida Ativa de Outros Tributos – Principal	32.000,00		
1.9.9	Receitas Diversas	185.000,00		
1.9.9.0.99	Outras Receitas	185.000,00		
1.9.9.0.99.01	Outras Receitas RPPS	12.000,00		
1.9.9.0.99.01	Outras Receitas RPPS	12.000,00		
1.9.9.0.99.99	Outras Receitas - Prefeitura	173.000,00		
1.9.9.0.99.99	Outras Receitas - Prefeitura	173.000,00		
2	Receitas de Capital			7.556.000,00
2.1	Operações de Crédito		520.000,00	
2.1.1	Operações de Crédito Internas	520.000,00		
2.1.1.9	Outras Operações de Crédito Internas	520.000,00		
2.1.1.9	Outras Operações de Crédito Internas	520.000,00		
2.2	Alienação de Bens		71.000,00	
2.2.1	Alienação de Bens Móveis	71.000,00		
2.2.1.9	Alienação de Outros Bens Móveis	71.000,00		
2.2.1.9	Alienação de Outros Bens Móveis	71.000,00		
2.4	Transferências de Capital		6.965.000,00	
2.4.2	Transferências Intergovernamentais	4.153.000,00		
2.4.2.1	Transferências da União	2.553.000,00		
2.4.2.1.01	Transferências de Recursos do Sistema Único de Saúde – SUS	353.000,00		
2.4.2.1.01	Transferências de Recursos do Sistema Único de Saúde – SUS	353.000,00		
2.4.2.1.02	Transferências de Recursos Destinados a Programas de Educação	800.000,00		
2.4.2.1.02	Transferências de Recursos Destinados a Programas de Educação	800.000,00		
2.4.2.1.99	Outras Transferências da União	1.400.000,00		
2.4.2.1.99	Outras Transferências da União	1.400.000,00		
2.4.2.2	Transferências dos Estados	1.000.000,00		
2.4.2.2.99	Outras Transferências dos Estados	1.000.000,00		

Documento Assinado Digitalmente por: MARILYN SASSI TORO TENORIO
Acesse em: https://eic.ice.pe.gov.br/ep/validar/34648701-1b22-4a8e-8783-25a5ba347d92





Município de Pesqueira

Praça Comendador José Didier, s/n - Centro - 55.200-000 - Pesqueira/ PE
 CNPJ: 10.264.406/0001-35 Fone: 87 3835-8715 prefeituramunicipaldepesqueira@hotmail.com
<http://www.pesqueira.pe.gov.br/>



Usuário: Clara Gizelle Feitoza	Chave de Autenticação 2087-5861-262	Página 9 / 10
--------------------------------	--	------------------

Anexo 2 da Lei Nº 4.320/64 - Receitas Segundo as Categorias Econômicas

RECEITAS

Valores em R\$ - Período: Orçamento/2017

2.4.2.2.99.01	FEM - Fundo de Desenvolvimento Municipal	600.000,00	
2.4.2.2.99.01	FEM - Fundo de Desenvolvimento Municipal	600.000,00	
2.4.2.2.99.99	Outras Transferências do Estado	1.000.000,00	
2.4.2.2.99.99	Outras Transferências do Estado	1.000.000,00	
2.4.7	Transferências de Convênios	2.812.000,00	
2.4.7.1	Transferência de Convênios da União e de suas Entidades	2.512.000,00	
2.4.7.1.99	Outras Transferências de Convênios da União	2.512.000,00	
2.4.7.1.99	Outras Transferências de Convênios da União	2.512.000,00	
2.4.7.2	Transferências de Convênios dos Estados e do Distrito Federal e de suas Entidades	300.000,00	
2.4.7.2.99	Outras Transferências de Convênio dos Estados	300.000,00	
2.4.7.2.99	Outras Transferências de Convênio dos Estados	300.000,00	
7	Receitas Correntes Intra-Orçamentárias		5.649.000,00
7.2	Receitas de Contribuições - Intra-orçamentárias		5.553.000,00
7.2.1	Contribuições Sociais - Intra-Orçamentárias	5.553.000,00	
7.2.1.0.29	Contribuições Previdenciárias do Regime Próprio - Intra-Orçamentárias	5.553.000,00	
7.2.1.0.29.01	Contribuição Patronal de Servidor Ativo Civil - Intra-Orçamentárias	4.784.000,00	
7.2.1.0.29.01.01	Contribuição Patronal - Prefeitura Municipal	3.088.000,00	
7.2.1.0.29.01.01	Contribuição Patronal - Prefeitura Municipal	3.088.000,00	
7.2.1.0.29.01.02	Contribuição Patronal - Saúde	1.487.000,00	
7.2.1.0.29.01.02	Contribuição Patronal - Saúde	1.487.000,00	
7.2.1.0.29.01.03	Contribuição Patronal - Licença Médica	70.000,00	
7.2.1.0.29.01.03	Contribuição Patronal - Licença Médica	70.000,00	
7.2.1.0.29.01.04	Contribuição Patronal - Licença Maternidade	52.000,00	
7.2.1.0.29.01.04	Contribuição Patronal - Licença Maternidade	52.000,00	
7.2.1.0.29.01.05	Contribuição Patronal - Auxílio Reclusão	52.000,00	
7.2.1.0.29.01.05	Contribuição Patronal - Auxílio Reclusão	52.000,00	
7.2.1.0.29.01.06	Contribuição Patronal - Pessoal Cedido	4.000,00	
7.2.1.0.29.01.06	Contribuição Patronal - Pessoal Cedido	4.000,00	
7.2.1.0.29.01.07	Contribuição Patronal - FMAS	31.000,00	
7.2.1.0.29.01.07	Contribuição Patronal - FMAS	31.000,00	
7.2.1.0.29.13	Contribuição Previdenciária para Amortização de Déficit Atuarial	342.000,00	
7.2.1.0.29.13	Contribuição Previdenciária para Amortização de Déficit Atuarial	342.000,00	
7.2.1.0.29.15	Contribuição Previdenciária em Regime de Parcelamento de Débitos	427.000,00	
7.2.1.0.29.15.01	Contribuição Previdenciária em Regime de Parcelamento de Débitos - Prefeitura Municipal	427.000,00	
7.2.1.0.29.15.01	Contribuição Previdenciária em Regime de Parcelamento de Débitos - Prefeitura Municipal	427.000,00	
7.9	Outras Receitas Correntes Intra-orçamentárias		96.000,00
7.9.1	Multas e Juros de Mora	96.000,00	
7.9.1.2	Multas e Juros de Mora das Contribuições	96.000,00	
7.9.1.2.29	Multas e Juros de Mora da Contribuição para o RPPS	24.000,00	
7.9.1.2.29.01	Multas e Juros de Mora das Contribuições Patronais	12.000,00	
7.9.1.2.29.01	Multas e Juros de Mora das Contribuições Patronais	12.000,00	
7.9.1.2.29.02	Multas e Juros de Mora das Contribuições do Servidor	12.000,00	
7.9.1.2.29.02	Multas e Juros de Mora das Contribuições do Servidor	12.000,00	
7.9.1.2.99	Multas e Juros de Mora de Outras Contribuições	72.000,00	
7.9.1.2.99.02	Parcelamento - Multas e Juros de Mora de Outras Contribuições	72.000,00	

Documento Assinado Digitalmente por: MARILIA VASTRO TENORIO
 Acesso em: https://eic.ice.pe.gov.br/epp/validarCodigo.do?codigo=documento:34648701-1b22-4a8e-8783-25a5b3a47d92





Município de Pesqueira

Praça Comendador José Didier, s/n - Centro - 55.200-000 - Pesqueira/ PE
CNPJ: 10.264.406/0001-35 Fone: 87 3835-8715 prefeituramunicipaldepesqueira@hotmail.com
<http://www.pesqueira.pe.gov.br/>



Usuário: Clara Gizelle Feitoza

Chave de Autenticação
2087-5861-262

Página
10 / 10

Anexo 2 da Lei Nº 4.320/64 - Receitas Segundo as Categorias Econômicas

RECEITAS

Valores em R\$ - Período: Orçamento/2017

7.9.1.2.99.02	Parcelamento - Multas e Juros de Mora de Outras Contribuições	72.000,00	
TOTAL GERAL			129.313.000,00

Resumo

Receita Tributária	7.127.000,00
Receitas de Contribuições	4.127.000,00
Receita Patrimonial	2.929.000,00
Receita de Serviços	10.000,00
Transferências Correntes	98.840.000,00
Outras Receitas Correntes	3.075.000,00
Total das Receitas Correntes	116.108.000,00
Operações de Crédito	520.000,00
Alienação de Bens	71.000,00
Transferências de Capital	6.965.000,00
Total das Receitas de Capital	7.556.000,00
Receitas de Contribuições - Intra-orçamentárias	5.553.000,00
Outras Receitas Correntes Intra-orçamentárias	96.000,00
Total das Receitas Correntes Intra-Orçamentárias	5.649.000,00
Total das Receitas de Capital Intra-Orçamentárias	
TOTAL GERAL	129.313.000,00

Entidades Consolidadas: Prefeitura Municipal de Pesqueira, Câmara Municipal de Pesqueira (2014) - Não usar em dados externos, Fundo Municipal de Saúde de Pesqueira, Fundo Municipal de Assistência Social de Pesqueira, Instituto de Previdência dos Servidores Municipais de Pesqueira, FUNDO MUNICIPAL DE DEFESA DOS DIREITOS DA CRIANÇA E DO ADOLESCENTE - FUNDECA, Câmara Municipal de Pesqueira (Consolidação 2015)

Documento Assinado Digitalmente por: MARIA JOSE CASTRO TENORIO

Acesse em: <https://eicf.cei.pe.gov.br/epp/validaDoc.seam> Código do documento: 34648701-1b22-4a8e-8783-25a5ba347d92



**Anexo 2 da Lei Nº 4.320/64 - Receitas Segundo as Categorias Econômicas por Órgãos e Funções**

Valores em R\$ - Período: 01/01/2017 a 31/12/2017

Previsto

Percentual

Tipo Redutora

Denominação

Natureza

Receita

Fonte de Recursos - Id-Use

1 Recursos Próprios

2 Impostos e Transferências MDE

3 Impostos e Transferências Saúde

1 Recursos Próprios

2 Impostos e Transferências MDE

3 Impostos e Transferências Saúde

1 Recursos Próprios

2 Impostos e Transferências MDE

3 Impostos e Transferências Saúde

1 Recursos Próprios

2 Impostos e Transferências MDE

3 Impostos e Transferências Saúde

1 Recursos Próprios

2 Impostos e Transferências MDE

3 Impostos e Transferências Saúde

1 Recursos Próprios

2 Impostos e Transferências MDE

3 Impostos e Transferências Saúde

1 Recursos Próprios

2 Impostos e Transferências MDE

3 Impostos e Transferências Saúde

1 Recursos Próprios

2 Impostos e Transferências MDE

3 Impostos e Transferências Saúde

1 Recursos Próprios

2 Impostos e Transferências MDE

3 Impostos e Transferências Saúde

1 Recursos Próprios

2 Impostos e Transferências MDE

3 Impostos e Transferências Saúde

1 Recursos Próprios

2 Impostos e Transferências MDE

3 Impostos e Transferências Saúde

1 Recursos Próprios

2 Impostos e Transferências MDE

3 Impostos e Transferências Saúde

1 Recursos Próprios

2 Impostos e Transferências MDE

3 Impostos e Transferências Saúde

1 Recursos Próprios

2 Impostos e Transferências MDE

3 Impostos e Transferências Saúde

1 Recursos Próprios

2 Impostos e Transferências MDE

3 Impostos e Transferências Saúde

1 Recursos Próprios

2 Impostos e Transferências MDE

3 Impostos e Transferências Saúde

1 Recursos Próprios

2 Impostos e Transferências MDE

3 Impostos e Transferências Saúde

1 Recursos Próprios

2 Impostos e Transferências MDE

3 Impostos e Transferências Saúde

1 Recursos Próprios

2 Impostos e Transferências MDE

3 Impostos e Transferências Saúde

1 Recursos Próprios

2 Impostos e Transferências MDE

3 Impostos e Transferências Saúde

1 Recursos Próprios

2 Impostos e Transferências MDE

3 Impostos e Transferências Saúde

1 Recursos Próprios

2 Impostos e Transferências MDE

3 Impostos e Transferências Saúde

Documentação digitalizada por: MARIA JOSE CASTRO TENORIO

Acesse em: <http://www.pesqueira.pe.gov.br/epp/validaDoc.aspx?doc=346487010022-48e8785255833092>

93.196.000,00

7.422.000,00

6.630.000,00

2.692.000,00

480.000,00

42.00

28.00

30.00

8.870.000,00

42.00

28.00

30.00

1.910.000,00

42.00

28.00

30.00

51.000,00

42.00

28.00

30.00

400.000,00

42.00

28.00

30.00

3.400.000,00

3.400.000,00

3.400.000,00

3.450.000,00

42.00

28.00

30.00

290.000,00

42.00

28.00

30.00

990.000,00

957.000,00

52.000,00

100.00

149.000,00

100.00

342.000,00

100.00

2.000,00

100.00

111.000,00

100.00

9.000,00

100.00

287.000,00

100.00

5.000,00

100.00

33.000,00

10.000,00

100.00

9.000,00

100.00

14.000,00

**Prefeitura Municipal de Pesqueira**Praça Comendador José Didier, s/n - Centro - 55.200-000 - Pesqueira/ PE
CNPJ: 10.264.406/0001-35 Fone: 87 3835-8715 <http://www.pesqueira.pe.gov.br/>

prefeituramunicipaldepesqueira@hotmail.com

Usuário: Clara Gizelle Feitoza

Chave de autenticação: 2257-2339-786

**Anexo 2 da Lei N° 4.320/64 - Receitas Segundo as Categorias Econômicas por Órgãos e Funções**

Valores em R\$ - Período: 01/01/2017 a 31/12/2017

Previsto

1.000,00

0.000,00

0.000,00

1.000,00

1.440.000,00

0.000,00

0.000,00

0.000,00

0.000,00

0.000,00

0.000,00

0.000,00

5.000,00

0.000,00

0.000,00

0.000,00

0.000,00

0.000,00

0.000,00

6.000,00

5.000,00

5.000,00

65.000,00

0.000,00

0.000,00

10.000,00

0.000,00

0.000,00

0.000,00

0.000,00

0.000,00

0.000,00

0.000,00

0.000,00

5.000,00

35.000,00

0.000,00

80.725.600,00

79.519.600,00

34.530.200,00

29.108.800,00

29.096.000,00

36.370.000,00

68,00

8,00

24,00

100,00

12.800,00

16.000,00

62,00

8,00

30,00

100,00

608.000,00

608.000,00

100,00

4.176.000,00

1.954.000,00

100,00

21.000,00

100,00

100,00

100,00

100,00

100,00

Documento Assinado Digitalmente por: MARCELO CASTRO TEIXEIRA JUNIOR
 Acesse em: <http://www.pesqueira.pe.gov.br/ppv/validarDoc.aspx?oc:seam> Código do Documento: 94098701-1b27-4f8e-8783-2b56a347d972

**Anexo 2 da Lei Nº 4.320/64 - Receitas Segundo as Categorias Econômicas por Órgãos e Funções**

Valores em R\$ - Período: 01/01/2017 a 31/12/2017

Receita	Natureza	Denominação	Fonte de Recursos - Id-Use	Tipo Redutora	Percentual	Previsto
	1.7.2.1.35.03	Transferências Diretas do FNDE referentes ao Programa Nacional d				1.181.000,00
97	1.7.2.1.35.03.01	Transferência direta do FNDE - Alimentação Escolar - Mais Educaçã				1.181.000,00
		12 PROGRAMA NACIONAL DE ALIMENTAÇÃO ESCOLAR - PNAE			100.00	
98	1.7.2.1.35.03.02	Transferência Diretas ao FNDE - EJA				0.000,00
		12 PROGRAMA NACIONAL DE ALIMENTAÇÃO ESCOLAR - PNAE			100.00	
99	1.7.2.1.35.03.03	Transferência Direta do FNDE - Pré-escola				660.000,00
		12 PROGRAMA NACIONAL DE ALIMENTAÇÃO ESCOLAR - PNAE			100.00	
100	1.7.2.1.35.03.04	Transferência Direta do FNDE - Creche				700.000,00
		12 PROGRAMA NACIONAL DE ALIMENTAÇÃO ESCOLAR - PNAE			100.00	
101	1.7.2.1.35.03.05	Transferência Direta do FNDE - Ensino Fundamental				500.000,00
		12 PROGRAMA NACIONAL DE ALIMENTAÇÃO ESCOLAR - PNAE			100.00	
102	1.7.2.1.35.03.06	Transferência Direta do FNDE - Quilombola				600.000,00
		12 PROGRAMA NACIONAL DE ALIMENTAÇÃO ESCOLAR - PNAE			100.00	
27	1.7.2.1.35.04	Transferências Diretas do FNDE referentes ao Programa Nacional d				600.000,00
		13 PROGRAMA NACIONAL DE APOIO AO TRANSPORTE ESCOLAR - PNATE			100.00	
	1.7.2.1.35.99	Outras Transferências Diretas do Fundo Nacional do Desenvolvimen				900.000,00
116	1.7.2.1.35.99.01	BRALF - BRASIL ALFABETIZADO				700.000,00
		14 Outras Transf. do FNDE			100.00	
130	1.7.2.1.35.99.99	Outras Transferências do FNDE				400.000,00
		14 Outras Transf. do FNDE			100.00	
	1.7.2.1.36	Transferência Financeira do ICMS – Desoneração – L.C. Nº 87/96				22.400,00
28	1.7.2.1.36.01	Transf. Financeira ICMS Desoneração - LC 87/96				28.000,00
		1 Recursos Próprios			62.00	
		2 Impostos e Transferências MDE			8.00	
		3 Impostos e Transferências Saúde			30.00	
145	1.7.2.1.36.01	(-) Transf. Financeira ICMS Desoneração - LC 87/96		FUNDEB		-5.600,00
		1 Recursos Próprios			100.00	
	1.7.2.1.99	Outras Transferências da União				15.000,00
29	1.7.2.1.99.99	Outras Transferências da União				15.000,00
		1 Recursos Próprios			100.00	
	1.7.2.2	Transferências dos Estados				13.177.400,00
	1.7.2.2.01	Participação na Receita dos Estados				12.707.400,00
30	1.7.2.2.01.01	Cota-Parte do ICMS				12.166.000,00
		1 Recursos Próprios			62.00	
		2 Impostos e Transferências MDE			8.00	
		3 Impostos e Transferências Saúde			30.00	
148	1.7.2.2.01.01	(-) Cota-Parte do ICMS		FUNDEB		-2.433.200,00
		1 Recursos Próprios			100.00	
31	1.7.2.2.01.02	Cota-Parte do IPVA				3.500.000,00
		1 Recursos Próprios			62.00	
		2 Impostos e Transferências MDE			8.00	
		3 Impostos e Transferências Saúde			30.00	
146	1.7.2.2.01.02	(-) Cota-Parte do IPVA		FUNDEB		-700.000,00
		1 Recursos Próprios			100.00	
32	1.7.2.2.01.04	Cota-Parte do IPI sobre Exportação				62.000,00
		1 Recursos Próprios			62.00	
		2 Impostos e Transferências MDE			8.00	
		3 Impostos e Transferências Saúde			30.00	
147	1.7.2.2.01.04	(-) Cota-Parte do IPI sobre Exportação		FUNDEB		-12.400,00
		1 Recursos Próprios			100.00	
33	1.7.2.2.01.13	Cota-Parte da Contribuição de Intervenção no Domínio Econômico				100.000,00
		1 Recursos Próprios			100.00	
108	1.7.2.2.01.99	Outras Participações na Receita dos Estados				55.000,00
		1 Recursos Próprios			100.00	
	1.7.2.2.99	Outras Transferências dos Estados				580.000,00
109	1.7.2.2.99.01	Outras Transferências Dos Estados - Prefeitura				69.000,00
		1 Recursos Próprios			100.00	
113	1.7.2.2.99.03	Outras Transferências do Estado a Programas de Educação				511.000,00
		28 PETE - Programa Estadual de Transporte Escolar			100.00	
	1.7.2.3	Transferências dos Municípios				126.000,00
	1.7.2.3.37	Transferências a Consórcios Públicos				126.000,00
	1.7.2.3.37.01	Transferências a Consórcios Públicos - Recursos Próprios				126.000,00

Documento assinado digitalmente por CLARA GIZELLE FEITOZA em 30/12/2017 às 14:05:37. Acesso em: <https://www.pesqueira.pe.gov.br/validador>. DocId:34048701-1b22-4a8e-8782-2a50a37148



Anexo 2 da Lei N° 4.320/64 - Receitas Segundo as Categorias Econômicas por Órgãos e Funções

Valores em R\$ - Período: 01/01/2017 a 31/12/2017

Receita	Natureza	Denominação Fonte de Recursos - Id-Use	Tipo Redutora	Percentual	Previsto
137	1.7.2.3.37.01.08	Transferências a Consórcios Públicos - Recursos Próprios 43 Consórcio Público - Recursos Próprios		100.00	2.000,00
	1.7.2.4	Transferências Multigovernamentais			31.400,00
34	1.7.2.4.01	Transferências de Recursos do Fundo de Manutenção e Desenvolvi 4 FUNDEB 60% 5 FUNDEB 40%		78.00 22.00	27.700,00
35	1.7.2.4.02	Transferências de Recursos da Complementação da União ao Fund 6 Complemento da União ao FUNDEB 60% 7 Complemento da União ao FUNDEB 40%		78.00 22.00	3.970,00
	1.7.6	Transferências de Convênios			1.000,00
	1.7.6.1	Transferências de Convênios da União e de Suas Entidades			1.000,00
110	1.7.6.1.02	Transferências de Convênios da União Destinadas a Programas de 15 Convênios - Educação		100.00	13.000,00
	1.7.6.1.99	Outras Transferências de Convênios da União			550,00
36	1.7.6.1.99.99	Outras Transferências de Convênios da União - Prefeitura 18 Outros Convênios		100.00	550,00
	1.7.6.2	Transferência de Convênios dos Estados e do Distrito Federal e de			4.000,00
	1.7.6.2.99	Outras Transferências de Convênio dos Estados			4.000,00
37	1.7.6.2.99.99	Outras Transferências de Convênios dos Estados 18 Outros Convênios		100.00	14.000,00
	1.9	Outras Receitas Correntes			3.051.000,00
	1.9.1	Multas e Juros de Mora			23.000,00
	1.9.1.1	Multas e Juros de Mora dos Tributos			2.000,00
38	1.9.1.1.40	Multas e Juros de Mora do Imposto sobre Serviços de Qualquer Nat 1 Recursos Próprios 2 Impostos e Transferências MDE 3 Impostos e Transferências Saúde		42.00 28.00 30.00	2.000,00
	1.9.1.3	Multa e Juros de Mora da Dívida Ativa dos Tributos			21.000,00
39	1.9.1.3.11	Multas e Juros de Mora da Dívida Ativa do Imposto sobre a Proprie 1 Recursos Próprios 2 Impostos e Transferências MDE 3 Impostos e Transferências Saúde		42.00 28.00 30.00	15.000,00
40	1.9.1.3.12	Multas e Juros de Mora da Dívida Ativa do Imposto sobre a Transmi 1 Recursos Próprios 2 Impostos e Transferências MDE 3 Impostos e Transferências Saúde		42.00 28.00 30.00	2.000,00
41	1.9.1.3.13	Multas e Juros de Mora da Dívida Ativa do Imposto sobre Serviços 1 Recursos Próprios 2 Impostos e Transferências MDE 3 Impostos e Transferências Saúde		42.00 28.00 30.00	2.000,00
42	1.9.1.3.99	Multas e Juros de Mora da Dívida Ativa de Outros Tributos 1 Recursos Próprios		100.00	2.000,00
	1.9.2	Indenizações e Restituições			14.000,00
	1.9.2.1	Indenizações			2.000,00
43	1.9.2.1.06	Indenizações por Danos Causados ao Patrimônio Público 1 Recursos Próprios		100.00	2.000,00
	1.9.2.2	Restituições			12.000,00
	1.9.2.2.99	Outras Restituições			12.000,00
44	1.9.2.2.99.01	Outras Restituições - PM 1 Recursos Próprios		100.00	12.000,00
	1.9.3	Receita da Dívida Ativa			2.841.000,00
	1.9.3.1	Receita da Dívida Ativa Tributária			2.841.000,00
45	1.9.3.1.11	Receita da Dívida Ativa do Imposto sobre a Propriedade Predial e T 1 Recursos Próprios 2 Impostos e Transferências MDE 3 Impostos e Transferências Saúde		42.00 28.00 30.00	2.593.000,00
46	1.9.3.1.12	Receita da Dívida Ativa do Imposto sobre a Transmissão Inter-Vivo 1 Recursos Próprios 2 Impostos e Transferências MDE 3 Impostos e Transferências Saúde		42.00 28.00 30.00	3.000,00
47	1.9.3.1.13	Receita da Dívida Ativa do Imposto sobre Serviços de Qualquer Nat 1 Recursos Próprios		42.00	213.000,00

Documento Assinado Digitalmente por: MARIA JOSÉ DE ASSIS FERREIRA
 Acesso em: 11/05/2017 14:04:17
 Documento assinado digitalmente por: MARIA JOSÉ DE ASSIS FERREIRA
 Acesso em: 11/05/2017 14:04:17



Anexo 2 da Lei N° 4.320/64 - Receitas Segundo as Categorias Econômicas por Órgãos e Funções

Valores em R\$ - Período: 01/01/2017 a 31/12/2017

Documento Assinado Digitalmente por: MARCELO CASTRO FENONHO
 Acesse em: <https://stecca.pe.gov.br/epn/4181166>
 Código do documento: 418701-122-40e489-25a58134708

Receita	Natureza	Denominação Fonte de Recursos - Id-Use	Tipo Redutora	Percentual	Previsto
		2 Impostos e Transferências MDE		28.00	
		3 Impostos e Transferências Saúde		30.00	
48	1.9.3.1.99	Receita da Dívida Ativa de Outros Tributos			3.000.000,00
	1.9.3.1.99.01	Receita da Dívida Ativa de Outros Tributos – Principal			3.000.000,00
		1 Recursos Próprios		100.00	
	1.9.9	Receitas Diversas			7.000.000,00
	1.9.9.0.99	Outras Receitas			7.000.000,00
49	1.9.9.0.99.99	Outras Receitas - Prefeitura			7.000.000,00
		1 Recursos Próprios		100.00	
	2	Receitas de Capital			7.000.000,00
	2.1	Operações de Crédito			7.000.000,00
	2.1.1	Operações de Crédito Internas			7.000.000,00
50	2.1.1.9	Outras Operações de Crédito Internas			2.000.000,00
		21 Outras Operações de Crédito		100.00	
	2.2	Alienação de Bens			7.000.000,00
	2.2.1	Alienação de Bens Móveis			7.000.000,00
51	2.2.1.9	Alienação de Outros Bens Móveis			7.000.000,00
		24 Alienação de Bens		100.00	
	2.4	Transferências de Capital			6.000.000,00
	2.4.2	Transferências Intergovernamentais			3.000.000,00
	2.4.2.1	Transferências da União			2.200.000,00
52	2.4.2.1.02	Transferências de Recursos Destinados a Programas de Educação			400.000,00
		14 Outras Transf. do FNDE		100.00	
53	2.4.2.1.99	Outras Transferências da União			1.800.000,00
		1 Recursos Próprios		100.00	
	2.4.2.2	Transferências dos Estados			1.000.000,00
	2.4.2.2.99	Outras Transferências dos Estados			1.000.000,00
114	2.4.2.2.99.01	FEM - Fundo de Desenvolvimento Municipal			1.000.000,00
		29 FEM - Fundo de Desenvolvimento Municipal		100.00	
111	2.4.2.2.99.99	Outras Transferências do Estado			1.000.000,00
		1 Recursos Próprios		100.00	
	2.4.7	Transferências de Convênios			2.512.000,00
	2.4.7.1	Transferência de Convênios da União e de suas Entidades			2.512.000,00
54	2.4.7.1.99	Outras Transferências de Convênios da União			2.512.000,00
		18 Outros Convênios		100.00	
	2.4.7.2	Transferências de Convênios dos Estados e do Distrito Federal e de			300.000,00
131	2.4.7.2.99	Outras Transferências de Convênio dos Estados			300.000,00
		18 Outros Convênios		100.00	
Total da Unidade Gestora					100.393.600,00
Fundo Municipal de Saúde de Pesqueira					
	1	Receitas Correntes			16.830.000,00
	1.3	Receita Patrimonial			340.000,00
	1.3.2	Receitas de Valores Mobiliários			340.000,00
	1.3.2.5	Remuneração de Depósitos Bancários			340.000,00
	1.3.2.5.01	Remuneração de Depósitos de Recursos Vinculados			308.000,00
57	1.3.2.5.01.03	Receita de Remuneração de Depósitos Bancários de Recursos Vinc			308.000,00
		37 Outros Recursos Vinculados ao SUS		100.00	
	1.3.2.5.51	Rem. de Rec. Bancários Vinculados - Consórcio			32.000,00
	1.3.2.5.51.02	Rem. de Rec. Bancários Vinculados Consórcios - Imp. e Transf. Saú			10.000,00
132	1.3.2.5.51.02.08	Rem. de Rec. Bancárias Vinculados Consórcios Imp. e Transf. Saúd			10.000,00
		40 Consórcio Público - Impostos e Transferências Saúde		100.00	
	1.3.2.5.51.03	Rem. de Rec. Bancárias Vinculados Consórcios Atenção Básica			2.000,00
133	1.3.2.5.51.03.08	Rem. de Rec. Bancárias Vinculados Consórcios Atenção Básica - Pes			2.000,00
		39 Consórcio Público - Atenção Básica		100.00	
	1.3.2.5.51.04	Rem. de Rec. Bancárias Vinculados Consórcios Média e Alta Comple			10.000,00
134	1.3.2.5.51.04.08	Rem. de Rec. Bancárias Vinculados Consórcios MAC - Pesqueira			10.000,00
		41 Consórcio Público - Média e Alta Complexidade		100.00	
	1.3.2.5.51.05	Rem. de Rec. Bancárias Vinculados Consórcios Assistência Farmacê			10.000,00
135	1.3.2.5.51.05.08	Rem. de Rec. Bancárias Vinculados Consórcios Assistência Farmacê			10.000,00
		42 Consórcio Público - Assistência Farmacêutica		100.00	
	1.7	Transferências Correntes			16.490.000,00
	1.7.2	Transferências Intergovernamentais			16.490.000,00

**Prefeitura Municipal de Pesqueira**Praça Comendador José Didier, s/n - Centro - 55.200-000 - Pesqueira/ PE
CNPJ: 10.264.406/0001-35 Fone: 87 3835-8715 <http://www.pesqueira.pe.gov.br/>

Usuário: Clara Gizelle Feitoza

Chave de autenticação: 2257-2339-786

prefeituramunicipaldepesqueira@hotmail.com**Anexo 2 da Lei N° 4.320/64 - Receitas Segundo as Categorias Econômicas por Órgãos e Funções**

Valores em R\$ - Período: 01/01/2017 a 31/12/2017

Receita	Natureza	Denominação	Fonte de Recursos - Id-Use	Tipo Redutora	Percentual	Previsto
	1.7.2.1	Transferências da União				15.807.000,00
	1.7.2.1.33	Transferência de Recursos do Sistema Único de Saúde – SUS – Rep				15.807.000,00
	1.7.2.1.33.10	Atenção Básica				7.414.000,00
58	1.7.2.1.33.10.01	Piso Atenção Básica (PAB Fixo)				2.770.000,00
		31 ATB - Atenção Básica			100.00	
59	1.7.2.1.33.10.02	Saúde da Família - SF				1.000.000,00
		31 ATB - Atenção Básica			100.00	
60	1.7.2.1.33.10.03	Agentes Comunitários de Saúde - ACS				1.660.000,00
		31 ATB - Atenção Básica			100.00	
61	1.7.2.1.33.10.04	Saúde Bucal - SB				00.000,00
		31 ATB - Atenção Básica			100.00	
62	1.7.2.1.33.10.05	Fator Incentivo ATB - Povos Indígenas				8.000,00
		31 ATB - Atenção Básica			100.00	
63	1.7.2.1.33.10.07	Núcleo de Apoio a Saúde Família - NASF				330.000,00
		31 ATB - Atenção Básica			100.00	
64	1.7.2.1.33.10.08	Melhoria do Acesso e da Qualidade - PMAQ				550.000,00
		31 ATB - Atenção Básica			100.00	
	1.7.2.1.33.20	Média e Alta Complexidade Ambulatorial e Hospitalar				6.650.000,00
65	1.7.2.1.33.20.01	Teto Financeiro				4.430.000,00
		32 MAC - Média e Alta Complexidade Ambulatorial e Hospitalar			100.00	
66	1.7.2.1.33.20.02	Centro de Especialidades Odontológicas - CEO				22.000,00
		32 MAC - Média e Alta Complexidade Ambulatorial e Hospitalar			100.00	
67	1.7.2.1.33.20.03	Teto Municipal Rede Psicossocial				20.000,00
		32 MAC - Média e Alta Complexidade Ambulatorial e Hospitalar			100.00	
68	1.7.2.1.33.20.04	Serviço de Atendimento Móvel de Urgência - SAMU				997.000,00
		32 MAC - Média e Alta Complexidade Ambulatorial e Hospitalar			100.00	
69	1.7.2.1.33.20.05	Incentivo para Ação Especializada Povos Indígenas - IAE-PI				57.000,00
		32 MAC - Média e Alta Complexidade Ambulatorial e Hospitalar			100.00	
70	1.7.2.1.33.20.99	Outros Prog. Financ. por Transf. Fundo a Fundo - MAC				38.000,00
		32 MAC - Média e Alta Complexidade Ambulatorial e Hospitalar			100.00	
	1.7.2.1.33.30	Vigilância em Saúde				1.000,00
71	1.7.2.1.33.30.01	Vigilância e Promoção da Saúde				70.000,00
		34 Vigilância em Saúde			100.00	
72	1.7.2.1.33.30.02	Vigilância Sanitária				21.000,00
		34 Vigilância em Saúde			100.00	
	1.7.2.1.33.40	Assistência Farmacêutica				798.000,00
73	1.7.2.1.33.40.01	Componente Básico da Assistência Farmacêutica Fixo				798.000,00
		33 Assistência Farmaceutica			100.00	
	1.7.2.1.33.50	Gestão do SUS				39.000,00
74	1.7.2.1.33.50.01	Qualificação da Gestão do SUS				39.000,00
		36 Gestão do SUS			100.00	
	1.7.2.2	Transferências dos Estados				205.000,00
75	1.7.2.2.33	Transferência de Recursos do Estado para Programas de Saúde – R				205.000,00
		31 ATB - Atenção Básica			100.00	
	1.7.2.3	Transferências dos Municípios				478.000,00
	1.7.2.3.37	Transferências a Consórcios Públicos				478.000,00
	1.7.2.3.37.02	Transferências a Consórcios Públicos Impostos e Transferências Sa				100.000,00
138	1.7.2.3.37.02.08	Transferências a Consórcios Públicos Imp. e Transf. - Pesqueira				100.000,00
		40 Consórcio Público - Impostos e Transferências Saúde			100.00	
	1.7.2.3.37.03	Transferências a Consórcios Públicos Atenção Básica				28.000,00
139	1.7.2.3.37.03.08	Transferências a Consórcios Públicos Atenção Básica - Pesqueira				28.000,00
		39 Consórcio Público - Atenção Básica			100.00	
	1.7.2.3.37.04	Transferências a Consórcios Públicos Média e Alta Complexidade				130.000,00
140	1.7.2.3.37.04.08	Transferências a Consórcios Públicos MAC - Pesqueira				130.000,00
		41 Consórcio Público - Média e Alta Complexidade			100.00	
	1.7.2.3.37.05	Transferências a Consórcios Públicos Assistência Farmacêutica				190.000,00
141	1.7.2.3.37.05.08	Transferências a Consórcios Públicos Assistência Farmacêutica - Pes				190.000,00
		42 Consórcio Público - Assistência Farmacêutica			100.00	
	1.7.2.3.37.62	Transferências a Consórcios Públicos por meio de Convênio				30.000,00
142	1.7.2.3.37.62.08	Transferências a Consórcios Públicos Convênio - Pesqueira				30.000,00
		38 Consórcio Público - Convênio			100.00	
2		Receitas de Capital				353.000,00

Documento gerado automaticamente por SARI - SIOSE - ASTRO - TENDINHO
 Acesso em: 28/11/2017 às 14:48:01 - IP: 201.48.8.83 - 20150a357d45

**Prefeitura Municipal de Pesqueira**Praça Comendador José Didier, s/n - Centro - 55.200-000 - Pesqueira/ PE
CNPJ: 10.264.406/0001-35 Fone: 87 3835-8715 <http://www.pesqueira.pe.gov.br/>

prefeituramunicipaldepesqueira@hotmail.com

Usuário: Clara Gizelle Feitoza

Chave de autenticação: 2257-2339-786

**Anexo 2 da Lei Nº 4.320/64 - Receitas Segundo as Categorias Econômicas por Órgãos e Fundos**

Valores em R\$ - Período: 01/01/2017 a 31/12/2017

Receita	Natureza	Denominação Fonte de Recursos - Id-Use	Tipo Redutora Percentual	Previsto
	2.4	Transferências de Capital		5.300,00
	2.4.2	Transferências Intergovernamentais		5.300,00
	2.4.2.1	Transferências da União		5.300,00
76	2.4.2.1.01	Transferências de Recursos do Sistema Único de Saúde – SUS		5.300,00
		35 Investimentos para o SUS	100.00	
			Total da Unidade Gestora	17.183.000,00
Fundo Municipal de Assistência Social de Pesqueira				
	1	Receitas Correntes		1.204.400,00
	1.3	Receita Patrimonial		90.000,00
	1.3.2	Receitas de Valores Mobiliários		90.000,00
	1.3.2.5	Remuneração de Depósitos Bancários		90.000,00
	1.3.2.5.01	Remuneração de Depósitos de Recursos Vinculados		90.000,00
105	1.3.2.5.01.10	Receita de Remuneração de Depósitos Bancários de Recursos Vinc		90.000,00
		9 Recursos Transferidos pelo FNAS	100.00	
	1.7	Transferências Correntes		1.204.400,00
	1.7.2	Transferências Intergovernamentais		1.334.400,00
	1.7.2.1	Transferências da União		1.067.000,00
	1.7.2.1.34	Transferências de Recursos do Fundo Nacional de Assistência Social		1.067.000,00
	1.7.2.1.34.12	Proteção Social Básica		410.000,00
117	1.7.2.1.34.12.01	Piso Básico Variável - SCFV		116.000,00
		9 Recursos Transferidos pelo FNAS	100.00	
118	1.7.2.1.34.12.02	Piso Básico Fixo		45.000,00
		9 Recursos Transferidos pelo FNAS	100.00	
119	1.7.2.1.34.12.03	BPC - Benefício de Prestação Continuada		42.000,00
		9 Recursos Transferidos pelo FNAS	100.00	
120	1.7.2.1.34.12.04	ACESSUAS		38.000,00
		9 Recursos Transferidos pelo FNAS	100.00	
	1.7.2.1.34.13	Proteção Social Especial		90.000,00
121	1.7.2.1.34.13.01	Piso Fixo de Média Complexidade - PAEFI		90.000,00
		9 Recursos Transferidos pelo FNAS	100.00	
	1.7.2.1.34.14	Índice de Gestão Descentralizada		7.000,00
122	1.7.2.1.34.14.01	Índice de Gestão Descentralizada do SUAS		76.000,00
		9 Recursos Transferidos pelo FNAS	100.00	
123	1.7.2.1.34.14.02	Índice de Gestão Descentralizada do IGD BF		341.000,00
		9 Recursos Transferidos pelo FNAS	100.00	
55	1.7.2.1.34.99	Outras Transferências do FNAS		109.000,00
		9 Recursos Transferidos pelo FNAS	100.00	
	1.7.2.2	Transferências dos Estados		66.400,00
	1.7.2.2.99	Outras Transferências dos Estados		66.400,00
124	1.7.2.2.99.04	Outras Transferências do Estado - Assistência Social		66.400,00
		30 FEAS - FUNDO ESTADUAL DE ASSISTENCIA SOCIAL	100.00	
	1.7.6	Transferências de Convênios		187.000,00
	1.7.6.1	Transferências de Convênios da União e de Suas Entidades		62.000,00
56	1.7.6.1.03	Transferências de Convênios da União Destinadas a Programas de		62.000,00
		17 Convênio Assistência Social	100.00	
	1.7.6.2	Transferência de Convênios dos Estados e do Distrito Federal e de		125.000,00
	1.7.6.2.99	Outras Transferências de Convênio dos Estados		125.000,00
125	1.7.6.2.99.01	Outras Transferências de Convênios dos Estados - Assistência Socia		125.000,00
		17 Convênio Assistência Social	100.00	
			Total da Unidade Gestora	1.620.400,00
Instituto de Previdência dos Servidores Municipais de Pesqueira				
	1	Receitas Correntes		4.363.000,00
	1.2	Receitas de Contribuições		2.686.000,00
	1.2.1	Contribuições Sociais		2.686.000,00
	1.2.1.0.29	Contribuições para o Regime Próprio de Previdência do Servidor Pú		2.686.000,00
	1.2.1.0.29.07	Contribuição do Servidor Ativo Civil para o Regime Próprio		2.684.000,00
77	1.2.1.0.29.07.01	Contribuição Servidor - Prefeitura Municipal		1.797.000,00
		22 Contribuições Previdenciárias	100.00	
78	1.2.1.0.29.07.02	Contribuição Servidor - Saúde		778.000,00
		22 Contribuições Previdenciárias	100.00	
79	1.2.1.0.29.07.03	Contribuição Servidor - Licença Médica		30.000,00
		22 Contribuições Previdenciárias	100.00	

Documento Digitalmente Assinado por: MARIA DO CARMO FERREIRA DE OLIVEIRA
 CPF: 010.106.870-11
 Assinado em: 31/12/2017
 Acesso em: 31/12/2017
 Endereço: Rua da Liberdade, 100 - Centro - Pesqueira/PE
 CEP: 55.200-000



Anexo 2 da Lei N° 4.320/64 - Receitas Segundo as Categorias Econômicas por Órgãos e Funções

Valores em R\$ - Período: 01/01/2017 a 31/12/2017

Receita	Natureza	Denominação Fonte de Recursos - Id-Use	Tipo Redutora Percentual	Previsto
80	1.2.1.0.29.07.04	Contribuição Servidor - Licença Maternidade 22 Contribuições Previdenciárias	100.00	3.000,00
81	1.2.1.0.29.07.05	Contribuição Servidor - Auxílio Reclusão 22 Contribuições Previdenciárias	100.00	3.000,00
82	1.2.1.0.29.07.06	Contribuição Servidor - Pessoal Cedido 22 Contribuições Previdenciárias	100.00	2.000,00
127	1.2.1.0.29.07.07	Contribuição Servidor - FMAS 22 Contribuições Previdenciárias	100.00	1.000,00
83	1.2.1.0.29.09	Contribuições do Servidor Inativo Civil para o Regime Próprio 22 Contribuições Previdenciárias	100.00	4.000,00
	1.3	Receita Patrimonial		1.000,00
	1.3.2	Receitas de Valores Mobiliários		1.000,00
	1.3.2.8	Remuneração dos Investimentos do Regime Próprio de Previdência		1.500,00
84	1.3.2.8.10	Remuneração dos Investimentos do Regime Próprio de Previdência 22 Contribuições Previdenciárias	100.00	1.500,00
	1.9	Outras Receitas Correntes		2.000,00
	1.9.2	Indenizações e Restituições		1.000,00
	1.9.2.2	Restituições		1.000,00
	1.9.2.2.99	Outras Restituições		1.000,00
85	1.9.2.2.99.03	Outras Restituições RPPS 22 Contribuições Previdenciárias	100.00	12.000,00
	1.9.9	Receitas Diversas		2.000,00
	1.9.9.0.99	Outras Receitas		2.000,00
86	1.9.9.0.99.01	Outras Receitas RPPS 22 Contribuições Previdenciárias	100.00	12.000,00
	7	Receitas Correntes Intra-Orçamentárias		5.099.000,00
	7.2	Receitas de Contribuições - Intra-orçamentárias		5.553.000,00
	7.2.1	Contribuições Sociais - Intra-Orçamentárias		5.553.000,00
	7.2.1.0.29	Contribuições Previdenciárias do Regime Próprio - Intra-Orçamentár		5.553.000,00
	7.2.1.0.29.01	Contribuição Patronal de Servidor Ativo Civil - Intra-Orçamentárias		4.584.000,00
87	7.2.1.0.29.01.01	Contribuição Patronal - Prefeitura Municipal 22 Contribuições Previdenciárias 27 Outras Fontes	68.00 32.00	3.088.000,00
88	7.2.1.0.29.01.02	Contribuição Patronal - Saúde 22 Contribuições Previdenciárias	100.00	1.487.000,00
89	7.2.1.0.29.01.03	Contribuição Patronal - Licença Médica 22 Contribuições Previdenciárias	100.00	70.000,00
90	7.2.1.0.29.01.04	Contribuição Patronal - Licença Maternidade 22 Contribuições Previdenciárias	100.00	52.000,00
91	7.2.1.0.29.01.05	Contribuição Patronal - Auxílio Reclusão 22 Contribuições Previdenciárias	100.00	52.000,00
92	7.2.1.0.29.01.06	Contribuição Patronal - Pessoal Cedido 22 Contribuições Previdenciárias	100.00	4.000,00
128	7.2.1.0.29.01.07	Contribuição Patronal - FMAS 22 Contribuições Previdenciárias	100.00	31.000,00
129	7.2.1.0.29.13	Contribuição Previdenciária para Amortização de Déficit Atuarial 22 Contribuições Previdenciárias	100.00	342.000,00
	7.2.1.0.29.15	Contribuição Previdenciária em Regime de Parcelamento de Débitos		427.000,00
93	7.2.1.0.29.15.01	Contribuição Previdenciária em Regime de Parcelamento de Débitos 22 Contribuições Previdenciárias	100.00	427.000,00
	7.9	Outras Receitas Correntes Intra-orçamentárias		96.000,00
	7.9.1	Multas e Juros de Mora		96.000,00
	7.9.1.2	Multas e Juros de Mora das Contribuições		96.000,00
	7.9.1.2.29	Multas e Juros de Mora da Contribuição para o RPPS		24.000,00
94	7.9.1.2.29.01	Multas e Juros de Mora das Contribuições Patronais 22 Contribuições Previdenciárias	100.00	12.000,00
95	7.9.1.2.29.02	Multas e Juros de Mora das Contribuições do Servidor 22 Contribuições Previdenciárias	100.00	12.000,00
	7.9.1.2.99	Multas e Juros de Mora de Outras Contribuições		72.000,00
96	7.9.1.2.99.02	Parcelamento - Multas e Juros de Mora de Outras Contribuições 22 Contribuições Previdenciárias	100.00	72.000,00

Total da Unidade Gestora

10.012.000,00

Documento Assinado Digitalmente por: MARIA JOSÉ FERREIRA ASTROZ
 Acesse em: <https://stecf.ce.gov.br/epp/vtdat/01/2017/34048701-1b22-40e5-7875-2558339092>

**Prefeitura Municipal de Pesqueira**Praça Comendador José Didier, s/n - Centro - 55.200-000 - Pesqueira/ PE
CNPJ: 10.264.406/0001-35 Fone: 87 3835-8715 <http://www.pesqueira.pe.gov.br/>prefeituramunicipaldepesqueira@hotmail.com

Usuário: Clara Gizelle Feitoza

Chave de autenticação: 2257-2339-786

**Anexo 2 da Lei N° 4.320/64 - Receitas Segundo as Categorias Econômicas por Órgãos e Funções**

Valores em R\$ - Período: 01/01/2017 a 31/12/2017

PrevistoDocumento Assinado Digitalmente por: MARIA JOSE CASTRO TENORIO
Acesse em: <http://www.pesqueira.pe.gov.br/epp/validaDoc.seam> Código do documento: 34648701-1b22-4a8e-8783-25a5ba347d92

Receita	Natureza	Denominação Fonte de Recursos - Id-Usó	Tipo Redutora	Percentual	Previsto
FUNDO MUNICIPAL DE DEFESA DOS DIREITOS DA CRIANÇA E DO ADOLESCENTE - FUNDECA					
	1	Receitas Correntes			104.000,00
	1.7	Transferências Correntes			10.000,00
126	1.7.3	Transferências de Instituições Privadas			10.000,00
		1 Recursos Próprios		100.00	
			Total da Unidade Gestora		124.000,00
			Total Geral		129.333.000,00



Município de Pesqueira

Praça Comendador José Didier, s/n - Centro - 55.200-000 - Pesqueira/ PE
 CNPJ: 10.264.406/0001-35 Fone: 87 3835-8715 prefeitura municipal de pesqueira@hotmail.com
<http://www.pesqueira.pe.gov.br/>



Usuário: Clara Gizelle Feitoza	Chave de Autenticação 1904-6566-562	Página 1 / 46
--------------------------------	--	------------------

Anexo 6 da Lei Nº 4.320/64 - Programa de Trabalho

Valores em R\$ - Período: Orçamento/2017

Unidade Gestora: 1 - Prefeitura Municipal de Pesqueira
Unidade Orçamentária: 2002 - GABINETE DO PREFEITO

Código	Especificação	Não Orçamentária	Operação Especial	Projetos	Atividades	Total
4	Administração			16.000,00	969.000,00	985.000,00
4 122	Administração Geral			16.000,00	969.000,00	985.000,00
4 122 401	GESTÃO DO GABINETE DO PREFEITO			16.000,00	969.000,00	985.000,00
4 122 401 1.2	Reequipamento e aquisições de material permanente para o Gabinete do Prefeito			10.000,00		10.000,00
4.4.90.52	Equipamentos e Material Permanente			10.000,00		10.000,00
4 122 401 1.3	Construções, reformas, ampliações e outras obras e instalações			6.000,00		6.000,00
4.4.90.51	Obras e Instalações			6.000,00		6.000,00
4 122 401 2.6	Manutenção das atividades gerais do programa				969.000,00	969.000,00
3.1.90.11	Vencimentos e Vantagens Fixas – Pessoal Civil				700.000,00	700.000,00
3.1.90.13	Obrigações Patronais				20.000,00	20.000,00
3.3.90.14	Diárias – Civil				45.000,00	45.000,00
3.3.90.30	Material de Consumo				97.000,00	97.000,00
3.3.90.33	Passagens e Despesas com Locomoção				7.000,00	7.000,00
3.3.90.36	Outros Serviços de Terceiros – Pessoa Física				15.000,00	15.000,00
3.3.90.39	Outros Serviços de Terceiros – Pessoa Jurídica				75.000,00	75.000,00
3.3.90.47	Obrigações Tributárias e Contributivas				10.000,00	10.000,00
6	Segurança Pública			30.000,00	63.000,00	93.000,00
6 182	Defesa Civil			30.000,00	63.000,00	93.000,00
6 182 411	DEFESA CIVIL			30.000,00	63.000,00	93.000,00
6 182 411 1.139	Construções, reformas e obras para atendimento de contingentes emergenciais decorrentes de desastres naturais			20.000,00		20.000,00
4.4.90.51	Obras e Instalações			20.000,00		20.000,00
6 182 411 1.140	Aquisições de veículos, máquinas e equipamentos para atendimento de contingentes emergenciais decorrentes de desastres naturais			10.000,00		10.000,00
4.4.90.52	Equipamentos e Material Permanente			10.000,00		10.000,00
6 182 411 2.31	Cooperação técnica e financeira com o Estado, para ações de defesa civil e segurança pública.				63.000,00	63.000,00
3.1.90.04	Contratação por Tempo Determinado				3.000,00	3.000,00
3.1.90.11	Vencimentos e Vantagens Fixas – Pessoal Civil				2.000,00	2.000,00
3.1.90.13	Obrigações Patronais				2.000,00	2.000,00
3.1.91.13	Obrigações Patronais				2.000,00	2.000,00
3.3.90.14	Diárias – Civil				2.000,00	2.000,00
3.3.90.30	Material de Consumo				10.000,00	10.000,00
3.3.90.32	Material, Bem ou Serviço para Distribuição Gratuita				30.000,00	30.000,00
3.3.90.36	Outros Serviços de Terceiros – Pessoa Física				5.000,00	5.000,00
3.3.90.39	Outros Serviços de Terceiros – Pessoa Jurídica				5.000,00	5.000,00
3.3.90.48	Outros Auxílios Financeiros a Pessoas Físicas				2.000,00	2.000,00
Total da Unidade Orçamentária				46.000,00	1.032.000,00	1.078.000,00

Unidade Orçamentária: 2005 - COORDENADORIA MUNICIPAL DE POLÍTICAS PARA AS MULHERES

Código	Especificação	Não Orçamentária	Operação Especial	Projetos	Atividades	Total
14	Direitos da Cidadania			5.000,00	49.000,00	54.000,00
14 422	Direitos Individuais, Coletivos e Difusos			5.000,00	49.000,00	54.000,00
14 422 1402	MULHER EM PAZ			5.000,00	49.000,00	54.000,00





Município de Pesqueira

Praça Comendador José Didier, s/n - Centro - 55.200-000 - Pesqueira/ PE
 CNPJ: 10.264.406/0001-35 Fone: 87 3835-8715 prefeitura municipal de pesqueira@hotmail.com
<http://www.pesqueira.pe.gov.br/>



Usuário: Clara Gizelle Feitoza	Chave de Autenticação 1904-6566-562	Página 2 / 46
--------------------------------	--	------------------

Anexo 6 da Lei Nº 4.320/64 - Programa de Trabalho

Valores em R\$ - Período: Orçamento/2017

Unidade Orçamentária: 2005 - COORDENADORIA MUNICIPAL DE POLÍTICAS PARA AS MULHERES

Código	Especificação	Não Orçamentária	Operação Especial	Projetos	Atividades	Total
14 422 1402 1.30	Reequipamento, aquisições de veículos, material permanente para o programa Mulher em Paz.			5.000,00		5.000,00
4.4.90.52	Equipamentos e Material Permanente			5.000,00		5.000,00
14 422 1402 2.67	Manutenção das atividades gerais do programa Mulher em Paz				29.000,00	29.000,00
3.1.90.04	Contratação por Tempo Determinado				2.000,00	2.000,00
3.1.90.11	Vencimentos e Vantagens Fixas – Pessoal Civil				2.000,00	2.000,00
3.1.90.13	Obrigações Patronais				2.000,00	2.000,00
3.1.91.13	Obrigações Patronais				2.000,00	2.000,00
3.3.90.14	Diárias – Civil				2.000,00	2.000,00
3.3.90.30	Material de Consumo				5.000,00	5.000,00
3.3.90.32	Material, Bem ou Serviço para Distribuição Gratuita				2.000,00	2.000,00
3.3.90.36	Outros Serviços de Terceiros – Pessoa Física				5.000,00	5.000,00
3.3.90.39	Outros Serviços de Terceiros – Pessoa Jurídica				5.000,00	5.000,00
3.3.90.48	Outros Auxílios Financeiros a Pessoas Físicas				2.000,00	2.000,00
14 422 1402 2.68	Pesquisa de campo sobre a realidade social das mulheres no município, vinculada ao Programa Mulher em Paz				12.000,00	12.000,00
3.3.90.30	Material de Consumo				2.000,00	2.000,00
3.3.90.36	Outros Serviços de Terceiros – Pessoa Física				5.000,00	5.000,00
3.3.90.39	Outros Serviços de Terceiros – Pessoa Jurídica				5.000,00	5.000,00
14 422 1402 2.69	Capacitação e treinamento de mulheres, vinculadas ao programa Mulher em Paz.				8.000,00	8.000,00
3.3.90.30	Material de Consumo				2.000,00	2.000,00
3.3.90.35	Serviços de Consultoria				2.000,00	2.000,00
3.3.90.36	Outros Serviços de Terceiros – Pessoa Física				2.000,00	2.000,00
3.3.90.39	Outros Serviços de Terceiros – Pessoa Jurídica				2.000,00	2.000,00
Total da Unidade Orçamentária				5.000,00	49.000,00	54.000,00

Unidade Orçamentária: 2006 - CONTROLADORIA MUNICIPAL

Código	Especificação	Não Orçamentária	Operação Especial	Projetos	Atividades	Total
4	Administração			20.000,00	169.000,00	189.000,00
4 122	Administração Geral			20.000,00	169.000,00	189.000,00
4 122 410	GESTÃO ADMINISTRATIVA DA SECRETÁRIA E SUAS UNIDADES			20.000,00	169.000,00	189.000,00
4 122 410 1.132	Construções, reformas e ampliações voltadas a gestão administrativa do município			10.000,00		10.000,00
4.4.90.51	Obras e Instalações			10.000,00		10.000,00
4 122 410 1.134	Reequipamento, aquisições de veículos e material permanente			10.000,00		10.000,00
4.4.90.52	Equipamentos e Material Permanente			10.000,00		10.000,00
4 122 410 2.179	Manutenção das atividades gerais da Secretaria e suas Unidades				169.000,00	169.000,00
3.1.90.04	Contratação por Tempo Determinado				10.000,00	10.000,00
3.1.90.11	Vencimentos e Vantagens Fixas – Pessoal Civil				130.000,00	130.000,00
3.1.90.13	Obrigações Patronais				2.000,00	2.000,00
3.1.91.13	Obrigações Patronais				2.000,00	2.000,00
3.3.90.14	Diárias – Civil				2.000,00	2.000,00
3.3.90.30	Material de Consumo				2.000,00	2.000,00
3.3.90.35	Serviços de Consultoria				2.000,00	2.000,00
3.3.90.36	Outros Serviços de Terceiros – Pessoa Física				6.000,00	6.000,00

Assinado Digitalmente por: MARIA JOSE CASTRO TENORIO
 https://eice.ice.pe.gov.br/epp/validaDoc:seam Código do documento: 34648701-1b22-22-4a8e-8783-25a5ba347d92





Município de Pesqueira

Praça Comendador José Didier, s/n - Centro - 55.200-000 - Pesqueira/ PE
 CNPJ: 10.264.406/0001-35 Fone: 87 3835-8715 prefeitura municipal de pesqueira@hotmail.com
<http://www.pesqueira.pe.gov.br/>



Usuário: Clara Gizelle Feitoza	Chave de Autenticação 1904-6566-562	Página 3 / 46
--------------------------------	--	------------------

Anexo 6 da Lei Nº 4.320/64 - Programa de Trabalho

Valores em R\$ - Período: Orçamento/2017

Unidade Orçamentária: 2006 - CONTROLADORIA MUNICIPAL

Código	Especificação	Não Orçamentária	Operação Especial	Projetos	Atividades	Total
3.3.90.39	Outros Serviços de Terceiros – Pessoa Jurídica				5.000,00	5.000,00
3.3.90.48	Outros Auxílios Financeiros a Pessoas Físicas				2.000,00	2.000,00
Total da Unidade Orçamentária				20.000,00	169.000,00	189.000,00

Unidade Orçamentária: 3001 - ASSESSORIA DE IMPRENSA

Código	Especificação	Não Orçamentária	Operação Especial	Projetos	Atividades	Total
4	Administração			10.000,00	159.000,00	169.000,00
4 131	Comunicação Social			10.000,00	159.000,00	169.000,00
4 131 404	DIVULGAÇÃO INSTITUCIONAL DA ADMINISTRAÇÃO			5.000,00	147.000,00	152.000,00
4 131 404 1.7	Reequipamento e aquisições de material permanente para o Programa de Divulgação Institucional da Administração			5.000,00		5.000,00
4.4.90.52	Equipamentos e Material Permanente			5.000,00		5.000,00
4 131 404 2.9	Realizar divulgação das ações institucionais e comunicação social do Município				147.000,00	147.000,00
3.3.90.30	Material de Consumo				5.000,00	5.000,00
3.3.90.32	Material, Bem ou Serviço para Distribuição Gratuita				2.000,00	2.000,00
3.3.90.36	Outros Serviços de Terceiros – Pessoa Física				40.000,00	40.000,00
3.3.90.39	Outros Serviços de Terceiros – Pessoa Jurídica				100.000,00	100.000,00
4 131 1401	CENTRAL DE ATENDIMENTO AO CIDADÃO			5.000,00	12.000,00	17.000,00
4 131 1401 1.28	Aquisições de equipamentos, veículos e material permanente para o programa Central de Atendimento ao Cidadão			5.000,00		5.000,00
4.4.90.52	Equipamentos e Material Permanente			5.000,00		5.000,00
4 131 1401 2.62	Implantação e manutenção das atividades da Central de Atendimento da Cidadania				12.000,00	12.000,00
3.3.90.30	Material de Consumo				2.000,00	2.000,00
3.3.90.36	Outros Serviços de Terceiros – Pessoa Física				5.000,00	5.000,00
3.3.90.39	Outros Serviços de Terceiros – Pessoa Jurídica				5.000,00	5.000,00
24	Comunicações				17.000,00	17.000,00
24 722	Telecomunicações				17.000,00	17.000,00
24 722 2401	RÁDIODIFUSÃO COMUNITÁRIA				17.000,00	17.000,00
24 722 2401 2.151	Manutenção das atividades vinculadas ao Programa Rádiodifusão comunitária				17.000,00	17.000,00
3.3.90.30	Material de Consumo				2.000,00	2.000,00
3.3.90.36	Outros Serviços de Terceiros – Pessoa Física				5.000,00	5.000,00
3.3.90.39	Outros Serviços de Terceiros – Pessoa Jurídica				10.000,00	10.000,00
Total da Unidade Orçamentária				10.000,00	176.000,00	186.000,00

Unidade Orçamentária: 3002 - DEPARTAMENTO DE ASSUNTOS INDIGENAS

Código	Especificação	Não Orçamentária	Operação Especial	Projetos	Atividades	Total
4	Administração			10.000,00	35.000,00	45.000,00
4 122	Administração Geral			10.000,00	35.000,00	45.000,00
4 122 410	GESTÃO ADMINISTRATIVA DA SECRETÁRIA E SUAS UNIDADES			10.000,00	35.000,00	45.000,00
4 122 410 1.132	Construções, reformas e ampliações voltadas a gestão administrativa do município			5.000,00		5.000,00
4.4.90.51	Obras e Instalações			5.000,00		5.000,00
4 122 410 1.133	Reequipamento, aquisições de veículos e material permanente voltados a gestão municipal			5.000,00		5.000,00
4.4.90.52	Equipamentos e Material Permanente			5.000,00		5.000,00
4 122 410 2.179	Manutenção das atividades gerais da Secretaria e suas Unidades				35.000,00	35.000,00
3.1.90.04	Contratação por Tempo Determinado				5.000,00	5.000,00

Documento Assinado Digitalmente por: MARIA JOSE CASTRO TENORIO
 Acesso em: https://eic.ice.gov.br/validaDoc.seam?codigo=documento:34648701-1b22-4a8e-8783-25a5b347d92





Município de Pesqueira

Praça Comendador José Didier, s/n - Centro - 55.200-000 - Pesqueira/ PE
 CNPJ: 10.264.406/0001-35 Fone: 87 3835-8715 prefeitura municipal de pesqueira@hotmail.com
<http://www.pesqueira.pe.gov.br/>



Usuário: Clara Gizelle Feitoza	Chave de Autenticação 1904-6566-562	Página 4 / 46
--------------------------------	--	------------------

Anexo 6 da Lei Nº 4.320/64 - Programa de Trabalho

Valores em R\$ - Período: Orçamento/2017

Unidade Orçamentária: 3002 - DEPARTAMENTO DE ASSUNTOS INDIGENAS

Código	Especificação	Não Orçamentária	Operação Especial	Projetos	Atividades	Total
3.1.90.11	Vencimentos e Vantagens Fixas – Pessoal Civil				3.000,00	3.000,00
3.3.90.14	Diárias – Civil				2.000,00	2.000,00
3.3.90.30	Material de Consumo				5.000,00	5.000,00
3.3.90.36	Outros Serviços de Terceiros – Pessoa Física				10.000,00	10.000,00
3.3.90.39	Outros Serviços de Terceiros – Pessoa Jurídica				10.000,00	10.000,00
Total da Unidade Orçamentária				10.000,00	35.000,00	45.000,00

Unidade Orçamentária: 3003 - DEPARTAMENTO DE PLANEJAMENTO

Código	Especificação	Não Orçamentária	Operação Especial	Projetos	Atividades	Total
4	Administração			16.000,00	1.379.000,00	1.395.000,00
4 121	Planejamento e Orçamento			16.000,00	1.379.000,00	1.395.000,00
4 121 405	PLANEJAMENTO E ESTUDOS			16.000,00	1.379.000,00	1.395.000,00
4 121 405 1.8	Reequipamento e aquisições de material permanente para o Programa de Planejamento e Estudos			10.000,00		10.000,00
4.4.90.52	Equipamentos e Material Permanente			10.000,00		10.000,00
4 121 405 1.145	Construções, reformas e ampliações para o programa planejamento e estudos			6.000,00		6.000,00
4.4.90.51	Obras e Instalações			6.000,00		6.000,00
4 121 405 2.10	Manutenção das atividades gerais do programa de Planejamento e Estudos				1.379.000,00	1.379.000,00
3.1.90.04	Contratação por Tempo Determinado				140.000,00	140.000,00
3.1.90.11	Vencimentos e Vantagens Fixas – Pessoal Civil				700.000,00	700.000,00
3.1.90.13	Obrigações Patronais				12.000,00	12.000,00
3.1.91.13	Obrigações Patronais				4.000,00	4.000,00
3.3.90.30	Material de Consumo				120.000,00	120.000,00
3.3.90.32	Material, Bem ou Serviço para Distribuição Gratuita				2.000,00	2.000,00
3.3.90.33	Passagens e Despesas com Locomoção				2.000,00	2.000,00
3.3.90.35	Serviços de Consultoria				20.000,00	20.000,00
3.3.90.36	Outros Serviços de Terceiros – Pessoa Física				40.000,00	40.000,00
3.3.90.39	Outros Serviços de Terceiros – Pessoa Jurídica				195.000,00	195.000,00
3.3.90.47	Obrigações Tributárias e Contributivas				4.000,00	4.000,00
3.3.90.48	Outros Auxílios Financeiros a Pessoas Físicas				140.000,00	140.000,00
14	Direitos da Cidadania			5.000,00	14.000,00	19.000,00
14 121	Planejamento e Orçamento			5.000,00	14.000,00	19.000,00
14 121 1403	CIDADÃO PARTICIPATIVO			5.000,00	14.000,00	19.000,00
14 121 1403 1.33	Reequipamento, aquisições de veículos e material permanente para o programa Cidadão Participativo			5.000,00		5.000,00
4.4.90.52	Equipamentos e Material Permanente			5.000,00		5.000,00
14 121 1403 2.72	Implantação e manutenção das atividades de apoio a Gestão Participativa, por meio de audiências públicas e outros meios de participação.				14.000,00	14.000,00
3.3.90.30	Material de Consumo				5.000,00	5.000,00
3.3.90.36	Outros Serviços de Terceiros – Pessoa Física				4.000,00	4.000,00
3.3.90.39	Outros Serviços de Terceiros – Pessoa Jurídica				5.000,00	5.000,00
19	Ciência e Tecnologia			90.000,00	210.000,00	300.000,00
19 126	Tecnologia da Informação			90.000,00	210.000,00	300.000,00
19 126 1901	CIDADE DIGITAL			90.000,00	210.000,00	300.000,00
19 126 1901 1.70	Aquisições de veículos, móveis, máquinas e equipamentos			15.000,00		15.000,00

DocId:32527000 Maria Jose Castro Tenorio
 Acesso em: 22/05/2017 15:00:00
 http://www.pesqueira.pe.gov.br/validador_documento.asp?codigo_documento=34648701-1b22-4a8e-8783-25a5ba347d92





Município de Pesqueira

Praça Comendador José Didier, s/n - Centro - 55.200-000 - Pesqueira/ PE
 CNPJ: 10.264.406/0001-35 Fone: 87 3835-8715 prefeituramunicipaldepesqueira@hotmail.com
<http://www.pesqueira.pe.gov.br/>



Usuário: Clara Gizelle Feitoza	Chave de Autenticação 1904-6566-562	Página 5 / 46
--------------------------------	--	------------------

Anexo 6 da Lei Nº 4.320/64 - Programa de Trabalho

Valores em R\$ - Período: Orçamento/2017

Unidade Orçamentária: 3003 - DEPARTAMENTO DE PLANEJAMENTO

Código	Especificação	Não Orçamentária	Operação Especial	Projetos	Atividades	Total
4.4.90.52	Equipamentos e Material Permanente			15.000,00		15.000,00
19 126 1901 1.144	Aquisição de Móveis, Veículos, Maquinas e Equipamentos Diversos voltados ao Programa Cidade Digital			75.000,00		75.000,00
4.4.90.52	Equipamentos e Material Permanente			75.000,00		75.000,00
19 126 1901 2.115	Manutenção das ações vinculadas ao programa Gestão de Políticas de Difusão Científica e Tecnológica				210.000,00	210.000,00
3.3.90.30	Material de Consumo				25.000,00	25.000,00
3.3.90.36	Outros Serviços de Terceiros – Pessoa Física				75.000,00	75.000,00
3.3.90.39	Outros Serviços de Terceiros – Pessoa Jurídica				110.000,00	110.000,00
Total da Unidade Orçamentária				111.000,00	1.603.000,00	1.714.000,00

Unidade Orçamentária: 3004 - DEPARTAMENTO DE INCENTIVO A INDUSTRIA E COMERCIO

Código	Especificação	Não Orçamentária	Operação Especial	Projetos	Atividades	Total
22	Indústria			15.000,00		15.000,00
22 661	Promoção Industrial			15.000,00		15.000,00
22 661 2201	IMPLANTAÇÃO E AMPLIAÇÃO DE INFRA-ESTRUTURA INDUSTRIAL			15.000,00		15.000,00
22 661 2201 1.97	Reequipamento, aquisições de veículos e material permanente para a implantação e ampliação de infra-estrutura industrial			10.000,00		10.000,00
4.4.90.52	Equipamentos e Material Permanente			10.000,00		10.000,00
22 661 2201 1.98	Construções, reformas, ampliações e outras obras e instalações para a implantação e ampliação de infra-estrutura industrial			5.000,00		5.000,00
4.4.90.51	Obras e Instalações			5.000,00		5.000,00
23	Comércio e Serviços			11.000,00	147.000,00	158.000,00
23 128	Formação de Recursos Humanos			11.000,00	90.000,00	101.000,00
23 128 2302	APOIO AO PEQUENO EMPREENDEDOR			5.000,00	35.000,00	40.000,00
23 128 2302 1.146	Aquisição de veículos, móveis, maquinas e equipamentos diversos			5.000,00		5.000,00
4.4.90.52	Equipamentos e Material Permanente			5.000,00		5.000,00
23 128 2302 2.147	Realização de eventos promocionais, treinamentos, capacitação e profissionalização em atividades turísticas				29.000,00	29.000,00
3.3.90.30	Material de Consumo				2.000,00	2.000,00
3.3.90.32	Material, Bem ou Serviço para Distribuição Gratuita				10.000,00	10.000,00
3.3.90.33	Passagens e Despesas com Locomoção				5.000,00	5.000,00
3.3.90.35	Serviços de Consultoria				5.000,00	5.000,00
3.3.90.36	Outros Serviços de Terceiros – Pessoa Física				2.000,00	2.000,00
3.3.90.39	Outros Serviços de Terceiros – Pessoa Jurídica				5.000,00	5.000,00
23 128 2302 2.148	Implantar projetos de formação de gestores e empreendedores				6.000,00	6.000,00
3.3.90.30	Material de Consumo				2.000,00	2.000,00
3.3.90.36	Outros Serviços de Terceiros – Pessoa Física				2.000,00	2.000,00
3.3.90.39	Outros Serviços de Terceiros – Pessoa Jurídica				2.000,00	2.000,00
23 128 2303	REALIZAÇÃO DE CURSOS PROFISSIONALIZANTES			6.000,00	55.000,00	61.000,00
23 128 2303 1.108	Reequipamento, aquisições de veículos e material permanente para o Programa de Realização de Cursos Profissionalizantes			6.000,00		6.000,00
4.4.90.52	Equipamentos e Material Permanente					
23 128 2303 2.149	Manutenção das atividades gerais do programa e convênios com entidades do sistema 'S'				15.000,00	15.000,00
3.3.90.30	Material de Consumo				15.000,00	15.000,00

Acesso em: https://eice.ice.pe.gov.br/validador/cpp/validadorDoc:seam Código do documento: 34648701-1b22-4a8e-8783-25a5ba347d92

Documento Digitalmente assinado por: MARIA JOSE CASTRO TENORIO





Município de Pesqueira

Praça Comendador José Didier, s/n - Centro - 55.200-000 - Pesqueira/ PE
 CNPJ: 10.264.406/0001-35 Fone: 87 3835-8715 prefeituramunicipaldepesqueira@hotmail.com
<http://www.pesqueira.pe.gov.br/>



Usuário: Clara Gizelle Feitoza	Chave de Autenticação 1904-6566-562	Página 6 / 46
--------------------------------	--	------------------

Anexo 6 da Lei Nº 4.320/64 - Programa de Trabalho

Valores em R\$ - Período: Orçamento/2017

Unidade Orçamentária: 3004 - DEPARTAMENTO DE INCENTIVO A INDUSTRIA E COMERCIO

Código	Especificação	Não Orçamentária	Operação Especial	Projetos	Atividades	Total
	3.3.90.36				15.000,00	15.000,00
	3.3.90.39				25.000,00	25.000,00
23 691	Promoção Comercial				57.000,00	57.000,00
23 691 2304	REALIZAÇÃO DE FEIRAS E SEMINÁRIOS				57.000,00	57.000,00
23 691 2304 2.150	Manutenção das atividades do Programa de Realização de Feiras e Seminários				57.000,00	57.000,00
	3.3.90.30				10.000,00	10.000,00
	3.3.90.31				2.000,00	2.000,00
	3.3.90.35				10.000,00	10.000,00
	3.3.90.36				15.000,00	15.000,00
	3.3.90.39				15.000,00	15.000,00
	3.3.90.48				5.000,00	5.000,00

Total da Unidade Orçamentária

26.000,00 147.000,00 173.000,00

Unidade Orçamentária: 3005 - FUNDO DE DESENVOLVIMENTO MUNICIPAL DE PESQUEIRA

Código	Especificação	Não Orçamentária	Operação Especial	Projetos	Atividades	Total
15	Urbanismo			600.000,00		600.000,00
15 451	Infra-Estrutura Urbana			600.000,00		600.000,00
15 451 1501	HUMANIZAÇÃO E URBANIZAÇÃO DE ÁREAS PÚBLICAS			600.000,00		600.000,00
15 451 1501 1.126	Execução de Obras de Pavimentação, Calçamento e Meio Fio			200.000,00		200.000,00
	4.4.90.51			200.000,00		200.000,00
15 451 1501 1.147	Execução de obras de Pavimentação, calçamentos e meio fio (RURAL E URBANA)			100.000,00		100.000,00
	4.4.90.51			100.000,00		100.000,00
15 451 1501 1.162	Execução de obras vinculadas ao FEM			300.000,00		300.000,00
	4.4.90.51			300.000,00		300.000,00

Total da Unidade Orçamentária

600.000,00 600.000,00

Unidade Orçamentária: 4001 - DEPARTAMENTO DE CONTABILIDADE

Código	Especificação	Não Orçamentária	Operação Especial	Projetos	Atividades	Total
4	Administração			35.000,00	913.000,00	948.000,00
4 122	Administração Geral			35.000,00	913.000,00	948.000,00
4 122 410	GESTÃO ADMINISTRATIVA DA SECRETÁRIA E SUAS UNIDADES			35.000,00	913.000,00	948.000,00
4 122 410 1.132	Construções, reformas e ampliações voltadas a gestão administrativa do município			20.000,00		20.000,00
	4.4.90.51			20.000,00		20.000,00
4 122 410 1.133	Reequipamento, aquisições de veículos e material permanente voltados a gestão municipal			15.000,00		15.000,00
	4.4.90.52			15.000,00		15.000,00
4 122 410 2.179	Manutenção das atividades gerais da Secretaria e suas Unidades				913.000,00	913.000,00
	3.1.90.04				50.000,00	50.000,00
	3.1.90.11				530.000,00	530.000,00
	3.1.90.13				2.000,00	2.000,00
	3.1.91.13				5.000,00	5.000,00
	3.3.90.14				4.000,00	4.000,00
	3.3.90.30				20.000,00	20.000,00
	3.3.90.35				10.000,00	10.000,00
	3.3.90.36				10.000,00	10.000,00

Documento assinado digitalmente por: MARIA JOSE CASTRO TENORIO
 https://eic.ice.pe.gov.br/validador/validadorDoc:seamCodigo.do documento: 34648701-1b22-4a8e-8783-25a5ba347d92





Município de Pesqueira

Praça Comendador José Didier, s/n - Centro - 55.200-000 - Pesqueira/ PE
 CNPJ: 10.264.406/0001-35 Fone: 87 3835-8715 prefeitura municipal de pesqueira@hotmail.com
<http://www.pesqueira.pe.gov.br/>



Usuário: Clara Gizelle Feitoza

Chave de Autenticação
1904-6566-562Página
7 / 46

Anexo 6 da Lei Nº 4.320/64 - Programa de Trabalho

Valores em R\$ - Período: Orçamento/2017

Unidade Orçamentária: 4001 - DEPARTAMENTO DE CONTABILIDADE

Código	Especificação	Não Orçamentária	Operação Especial	Projetos	Atividades	Total
3.3.90.39	Outros Serviços de Terceiros – Pessoa Jurídica				100.000,00	100.000,00
3.3.90.47	Obrigações Tributárias e Contributivas				2.000,00	2.000,00
3.3.90.48	Outros Auxílios Financeiros a Pessoas Físicas				2.000,00	2.000,00
Total da Unidade Orçamentária				35.000,00	913.000,00	948.000,00

Unidade Orçamentária: 4002 - DEPARTAMENTO DE ARRECADAÇÃO

Código	Especificação	Não Orçamentária	Operação Especial	Projetos	Atividades	Total
4	Administração				110.000,00	110.000,00
4 122	Administração Geral				110.000,00	110.000,00
4 122 406	GESTÃO E MODERNIZAÇÃO ADMINISTRATIVA E TECNOLÓGICA				110.000,00	110.000,00
4 122 406 2.15	Otimizar os serviços de cobrança dos tributos municipais				110.000,00	110.000,00
3.3.90.30	Material de Consumo				10.000,00	10.000,00
3.3.90.35	Serviços de Consultoria				40.000,00	40.000,00
3.3.90.36	Outros Serviços de Terceiros – Pessoa Física				30.000,00	30.000,00
3.3.90.39	Outros Serviços de Terceiros – Pessoa Jurídica				30.000,00	30.000,00
Total da Unidade Orçamentária				110.000,00	110.000,00	110.000,00

Unidade Orçamentária: 4003 - DEPARTAMENTO DE TESOURARIA

Código	Especificação	Não Orçamentária	Operação Especial	Projetos	Atividades	Total
28	Encargos Especiais		5.391.000,00			5.391.000,00
28 843	Serviço da Dívida Interna		3.725.000,00			3.725.000,00
28 843 0	Operações Especiais		3.725.000,00			3.725.000,00
28 843 0 0.11	Amortização de Dívidas		3.725.000,00			3.725.000,00
4.6.90.71	Principal da Dívida Contratual Resgatado		3.494.000,00			3.494.000,00
4.6.91.71	Principal da Dívida Contratual Resgatado		231.000,00			231.000,00
28 846	Outros Encargos Especiais		1.666.000,00			1.666.000,00
28 846 0	Operações Especiais		1.666.000,00			1.666.000,00
28 846 0 0.6	Cumprimento de Sentenças Judiciais		450.000,00			450.000,00
3.1.90.91	Sentenças Judiciais		400.000,00			400.000,00
3.3.90.91	Sentenças Judiciais		50.000,00			50.000,00
28 846 0 0.7	Contribuição para o PASEP		1.000.000,00			1.000.000,00
3.3.90.47	Obrigações Tributárias e Contributivas		1.000.000,00			1.000.000,00
28 846 0 0.9	Indenizações, Restituições e Ressarcimentos		160.000,00			160.000,00
3.1.90.93	Indenizações e Restituições		10.000,00			10.000,00
3.3.90.93	Indenizações e Restituições		150.000,00			150.000,00
28 846 0 0.10	Juros e Multas		56.000,00			56.000,00
3.2.90.21	Juros sobre a Dívida por Contrato		26.000,00			26.000,00
3.2.90.22	Outros Encargos sobre a Dívida por Contrato		20.000,00			20.000,00
3.2.91.21	Juros sobre a Dívida por Contrato		10.000,00			10.000,00
Total da Unidade Orçamentária			5.391.000,00			5.391.000,00

Unidade Orçamentária: 4099 - RESERVA DE CONTIGÊNCIA

Código	Especificação	Não Orçamentária	Operação Especial	Projetos	Atividades	Total
99	Reserva de Contingência		609.000,00			609.000,00
99 999	Reserva de Contingência		609.000,00			609.000,00

Documento Assinado Digitalmente por: MARIA JOSE CASTRO TENORIO
 Acesso em: https://sps://sps.gov.br/validador/validador.jspx?docId=8783-25a5ba347d92





Município de Pesqueira

Praça Comendador José Didier, s/n - Centro - 55.200-000 - Pesqueira/ PE
 CNPJ: 10.264.406/0001-35 Fone: 87 3835-8715 prefeitura municipal de pesqueira@hotmail.com
<http://www.pesqueira.pe.gov.br/>



Usuário: Clara Gizelle Feitoza	Chave de Autenticação 1904-6566-562	Página 8 / 46
--------------------------------	--	------------------

Anexo 6 da Lei Nº 4.320/64 - Programa de Trabalho

Valores em R\$ - Período: Orçamento/2017

Unidade Orçamentária: 4099 - RESERVA DE CONTIGÊNCIA

Código	Especificação	Não Orçamentária	Operação Especial	Projetos	Atividades	Total
99 999 9999	RESERVA DE CONTIGÊNCIA		609.000,00			609.000,00
99 999 9999 0.999	Reserva de Contigência		609.000,00			609.000,00
9,9.99.99	A Classificar		609.000,00			609.000,00
Total da Unidade Orçamentária			609.000,00			609.000,00

Unidade Orçamentária: 5001 - ACESSORIA JURÍDICA

Código	Especificação	Não Orçamentária	Operação Especial	Projetos	Atividades	Total
4	Administração			16.000,00	417.000,00	433.000,00
4 122	Administração Geral			16.000,00	417.000,00	433.000,00
4 122 410	GESTÃO ADMINISTRATIVA DA SECRETÁRIA E SUAS UNIDADES			16.000,00	417.000,00	433.000,00
4 122 410 1.132	Construções, reformas e ampliações voltadas a gestão administrativa do município			6.000,00		6.000,00
4,4.90.51	Obras e Instalações			6.000,00		6.000,00
4 122 410 1.133	Reequipamento, aquisições de veículos e material permanente voltados a gestão municipal			10.000,00		10.000,00
4,4.90.52	Equipamentos e Material Permanente			10.000,00		10.000,00
4 122 410 2.179	Manutenção das atividades gerais da Secretaria e suas Unidades				417.000,00	417.000,00
3,1.90.04	Contratação por Tempo Determinado				320.000,00	320.000,00
3,1.90.11	Vencimentos e Vantagens Fixas – Pessoal Civil				20.000,00	20.000,00
3,1.90.93	Indenizações e Restituições				4.000,00	4.000,00
3,1.90.96	Ressarcimento de Despesas de Pessoal Requisitado				4.000,00	4.000,00
3,3.90.14	Diárias – Civil				5.000,00	5.000,00
3,3.90.30	Material de Consumo				10.000,00	10.000,00
3,3.90.33	Passagens e Despesas com Locomoção				4.000,00	4.000,00
3,3.90.36	Outros Serviços de Terceiros – Pessoa Física				20.000,00	20.000,00
3,3.90.39	Outros Serviços de Terceiros – Pessoa Jurídica				30.000,00	30.000,00
Total da Unidade Orçamentária				16.000,00	417.000,00	433.000,00

Unidade Orçamentária: 5002 - DEPARTAMENTO DE ADMINISTRAÇÃO

Código	Especificação	Não Orçamentária	Operação Especial	Projetos	Atividades	Total
4	Administração			20.000,00	4.034.000,00	4.054.000,00
4 122	Administração Geral			20.000,00	3.990.000,00	4.010.000,00
4 122 406	GESTÃO E MODERNIZAÇÃO ADMINISTRATIVA E TECNOLÓGICA			20.000,00	3.854.000,00	3.874.000,00
4 122 406 1.9	Reequipamento e aquisições de material permanente para o Programa de Modernização Administrativa e Tecnológica			10.000,00		10.000,00
4,4.90.52	Equipamentos e Material Permanente			10.000,00		10.000,00
4 122 406 1.10	Construções, reformas, ampliações e outras obras e instalações			10.000,00		10.000,00
4,4.90.51	Obras e Instalações			10.000,00		10.000,00
4 122 406 2.11	Manutenção das atividades gerais do programa de Modernização Administrativa e Tecnológica				3.624.000,00	3.624.000,00
3,1.90.04	Contratação por Tempo Determinado				150.000,00	150.000,00
3,1.90.11	Vencimentos e Vantagens Fixas – Pessoal Civil				620.000,00	620.000,00
3,1.90.13	Obrigações Patronais				1.600.000,00	1.600.000,00
3,1.91.13	Obrigações Patronais				350.000,00	350.000,00
3,3.50.43	Subvenções Sociais				20.000,00	20.000,00
3,3.90.14	Diárias – Civil				40.000,00	40.000,00
3,3.90.30	Material de Consumo				30.000,00	30.000,00

Documento Assinado Digitalmente por: MARIA JOSE CASTRO TENORIO
 Acesso em: https://tce.ce.gov.br/epp/validaDoc.seam Código do documento: 34648701-1b22-4a8e-8783-25a5ba347d92





Município de Pesqueira

Praça Comendador José Didier, s/n - Centro - 55.200-000 - Pesqueira/ PE
 CNPJ: 10.264.406/0001-35 Fone: 87 3835-8715 prefeituramunicipaldepesqueira@hotmail.com
<http://www.pesqueira.pe.gov.br/>



Usuário: Clara Gizelle Feitoza	Chave de Autenticação 1904-6566-562	Página 9 / 46
--------------------------------	--	------------------

Anexo 6 da Lei Nº 4.320/64 - Programa de Trabalho

Valores em R\$ - Período: Orçamento/2017

Unidade Orçamentária: 5002 - DEPARTAMENTO DE ADMINISTRAÇÃO

Código	Especificação	Não Orçamentária	Operação Especial	Projetos	Atividades	Total
	3.3.90.32				24.000,00	24.000,00
	3.3.90.35				240.000,00	240.000,00
	3.3.90.36				40.000,00	40.000,00
	3.3.90.39				400.000,00	400.000,00
	3.3.90.47				20.000,00	20.000,00
	3.3.90.48				10.000,00	10.000,00
	3.3.90.92				50.000,00	50.000,00
	3.3.90.93				30.000,00	30.000,00
4 122 406 2.12	Contratação de Consultorias e assessorias técnicas especializadas				70.000,00	70.000,00
	3.3.90.35				70.000,00	70.000,00
4 122 406 2.13	Capacitação e orientação de servidores				76.000,00	76.000,00
	3.3.90.30				12.000,00	12.000,00
	3.3.90.32				6.000,00	6.000,00
	3.3.90.35				20.000,00	20.000,00
	3.3.90.36				18.000,00	18.000,00
	3.3.90.39				20.000,00	20.000,00
4 122 406 2.14	Aquisição de novos serviços e novas tecnologias voltadas para o aperfeiçoamento dos serviços públicos				54.000,00	54.000,00
	3.3.90.35				10.000,00	10.000,00
	3.3.90.36				24.000,00	24.000,00
	3.3.90.39				20.000,00	20.000,00
4 122 406 2.16	Controle de Bens				30.000,00	30.000,00
	3.3.90.30				10.000,00	10.000,00
	3.3.90.35				10.000,00	10.000,00
	3.3.90.36				5.000,00	5.000,00
	3.3.90.39				5.000,00	5.000,00
4 122 407	CONSÓRCIOS COM ENTES FEDERATIVOS				136.000,00	136.000,00
4 122 407 2.17	Cooperação técnica e Financeira com outros governos				136.000,00	136.000,00
	3.3.71.70				136.000,00	136.000,00
4 123	Administração Financeira				44.000,00	44.000,00
4 123 409	APOIO À INSTITUIÇÕES SEM FINS LUCRATIVOS				44.000,00	44.000,00
4 123 409 2.19	Manutenção das atividades gerais do programa de Apoio as Instituições sem Fins Lucrativos				44.000,00	44.000,00
	3.3.50.43				40.000,00	40.000,00
	3.3.90.31				2.000,00	2.000,00
	3.3.90.32				2.000,00	2.000,00
6	Segurança Pública			30.000,00	88.000,00	118.000,00
6 181	Policimento			30.000,00	88.000,00	118.000,00
6 181 601	SEGURANÇA PÚBLICA			30.000,00	88.000,00	118.000,00
6 181 601 1.12	Reequipamento e aquisições de material permanente para o Programa de Segurança Pública			20.000,00		20.000,00
	4.4.90.52					
6 181 601 1.142	Aquisição de Maquinas, equipamentos diversos e câmaras de Vigilância.			10.000,00		10.000,00
	4.4.90.52					
6 181 601 2.24	Instituir, instalar e manter as atividades da Guarda Municipal				63.000,00	63.000,00

Documento Assinado Digitalmente por MARIA JOSE CASTRO TENORIO
 Acesso em: https://eic.ice.gov.br/pp/validaDoc.seam Código do documento: 34648701-1b22-4a8e-8783-25a5ba347d92





Município de Pesqueira

Praça Comendador José Didier, s/n - Centro - 55.200-000 - Pesqueira/ PE
 CNPJ: 10.264.406/0001-35 Fone: 87 3835-8715 prefeituramunicipaldepesqueira@hotmail.com
<http://www.pesqueira.pe.gov.br/>



Usuário: Clara Gizelle Feitoza	Chave de Autenticação 1904-6566-562	Página 10 / 46
--------------------------------	--	-------------------

Anexo 6 da Lei Nº 4.320/64 - Programa de Trabalho

Valores em R\$ - Período: Orçamento/2017

Unidade Orçamentária: 5002 - DEPARTAMENTO DE ADMINISTRAÇÃO

Código	Especificação	Não Orçamentária	Operação Especial	Projetos	Atividades	Total
3.1.90.04	Contratação por Tempo Determinado				5.000,00	5.000,00
3.1.90.11	Vencimentos e Vantagens Fixas – Pessoal Civil				5.000,00	5.000,00
3.1.90.13	Obrigações Patronais				2.000,00	2.000,00
3.1.91.13	Obrigações Patronais				2.000,00	2.000,00
3.3.90.14	Diárias – Civil				6.000,00	6.000,00
3.3.90.30	Material de Consumo				10.000,00	10.000,00
3.3.90.32	Material, Bem ou Serviço para Distribuição Gratuita				6.000,00	6.000,00
3.3.90.35	Serviços de Consultoria				10.000,00	10.000,00
3.3.90.36	Outros Serviços de Terceiros – Pessoa Física				10.000,00	10.000,00
3.3.90.39	Outros Serviços de Terceiros – Pessoa Jurídica				5.000,00	5.000,00
3.3.90.48	Outros Auxílios Financeiros a Pessoas Físicas				2.000,00	2.000,00
6 181 601 2.33	Central de monitoramento por câmeras de vigilância no município				25.000,00	25.000,00
3.3.90.30	Material de Consumo				10.000,00	10.000,00
3.3.90.36	Outros Serviços de Terceiros – Pessoa Física				5.000,00	5.000,00
3.3.90.39	Outros Serviços de Terceiros – Pessoa Jurídica				10.000,00	10.000,00
Total da Unidade Orçamentária				50.000,00	4.122.000,00	4.172.000,00

Unidade Orçamentária: 5003 - DEPARTAMENTO DE RECURSOS HUMANOS

Código	Especificação	Não Orçamentária	Operação Especial	Projetos	Atividades	Total
4	Administração				66.000,00	66.000,00
4 128	Formação de Recursos Humanos				66.000,00	66.000,00
4 128 408	CAPACITAÇÃO E TREINAMENTO DE RECURSOS HUMANOS				66.000,00	66.000,00
4 128 408 2.18	Manutenção das atividades gerais do programa de Capacitação e Treinamento de Recursos Humanos				66.000,00	66.000,00
3.3.90.30	Material de Consumo				10.000,00	10.000,00
3.3.90.35	Serviços de Consultoria				10.000,00	10.000,00
3.3.90.36	Outros Serviços de Terceiros – Pessoa Física				24.000,00	24.000,00
3.3.90.39	Outros Serviços de Terceiros – Pessoa Jurídica				20.000,00	20.000,00
3.3.90.48	Outros Auxílios Financeiros a Pessoas Físicas				2.000,00	2.000,00
Total da Unidade Orçamentária					66.000,00	66.000,00

Unidade Orçamentária: 5004 - DEPARTAMENTO DE MATERIAL E PATRIMONIO

Código	Especificação	Não Orçamentária	Operação Especial	Projetos	Atividades	Total
4	Administração			30.000,00	140.000,00	170.000,00
4 122	Administração Geral			30.000,00	140.000,00	170.000,00
4 122 403	GESTÃO DO PATRIMÔNIO MUNICIPAL			30.000,00	140.000,00	170.000,00
4 122 403 1.5	Reequipamento e aquisições de material permanente para o Programa de Gestão do Patrimônio Municipal			10.000,00		10.000,00
4.4.90.52	Equipamentos e Material Permanente			10.000,00		10.000,00
4 122 403 1.6	Construções, reformas, ampliações e outras obras e instalações de prédios públicos a disposição da Administração e População em geral			20.000,00		20.000,00
4.4.90.51	Obras e Instalações			20.000,00		20.000,00
4 122 403 2.8	Manutenção das atividades gerais do programa de Gestão do Patrimônio Municipal				105.000,00	105.000,00
3.1.90.04	Contratação por Tempo Determinado				5.000,00	5.000,00
3.1.90.11	Vencimentos e Vantagens Fixas – Pessoal Civil				5.000,00	5.000,00



Documento Assinado Digitalmente por: MARIA JOSE CASTRO TENORIO
 Acesso em: 10/08/2017 às 10:00:00
 Código do documento: 34648701-1b22-2-48e-8783-25a5b5474092



Município de Pesqueira

Praça Comendador José Didier, s/n - Centro - 55.200-000 - Pesqueira/ PE
 CNPJ: 10.264.406/0001-35 Fone: 87 3835-8715 prefeitura municipal de pesqueira@hotmail.com
<http://www.pesqueira.pe.gov.br/>



Usuário: Clara Gizelle Feitoza

Chave de Autenticação
1904-6566-562Página
11 / 46

Anexo 6 da Lei Nº 4.320/64 - Programa de Trabalho

Valores em R\$ - Período: Orçamento/2017

Unidade Orçamentária: 5004- DEPARTAMENTO DE MATERIAL E PATRIMONIO

Código	Especificação	Não Orçamentária	Operação Especial	Projetos	Atividades	Total
3.1.90.13	Obrigações Patronais				3.000,00	3.000,00
3.3.90.14	Diárias – Civil				6.000,00	6.000,00
3.3.90.30	Material de Consumo				50.000,00	50.000,00
3.3.90.36	Outros Serviços de Terceiros – Pessoa Física				10.000,00	10.000,00
3.3.90.39	Outros Serviços de Terceiros – Pessoa Jurídica				14.000,00	14.000,00
3.3.90.47	Obrigações Tributárias e Contributivas				6.000,00	6.000,00
3.3.90.48	Outros Auxílios Financeiros a Pessoas Físicas				6.000,00	6.000,00
4 122 403 2.27	Conservação, modernização e ampliação do patrimônio público				35.000,00	35.000,00
3.3.90.30	Material de Consumo				10.000,00	10.000,00
3.3.90.36	Outros Serviços de Terceiros – Pessoa Física				15.000,00	15.000,00
3.3.90.39	Outros Serviços de Terceiros – Pessoa Jurídica				10.000,00	10.000,00
Total da Unidade Orçamentária				30.000,00	140.000,00	170.000,00

Unidade Orçamentária: 5005- DEPARTAMENTO DE TRANSPORTE

Código	Especificação	Não Orçamentária	Operação Especial	Projetos	Atividades	Total
4	Administração			5.000,00	37.000,00	42.000,00
4 122	Administração Geral			5.000,00	37.000,00	42.000,00
4 122 410	GESTÃO ADMINISTRATIVA DA SECRETÁRIA E SUAS UNIDADES			5.000,00	37.000,00	42.000,00
4 122 410 1.141	Aquisição de moveis, máquinas, veiculos e equipamentos diversos			5.000,00		5.000,00
4.4.90.52	Equipamentos e Material Permanente			5.000,00		5.000,00
4 122 410 2.186	Manutenção das ações vinculadas ao Dptº de transporte				37.000,00	37.000,00
3.1.90.04	Contratação por Tempo Determinado				2.000,00	2.000,00
3.1.90.11	Vencimentos e Vantagens Fixas – Pessoal Civil				2.000,00	2.000,00
3.3.90.30	Material de Consumo				20.000,00	20.000,00
3.3.90.36	Outros Serviços de Terceiros – Pessoa Física				2.000,00	2.000,00
3.3.90.39	Outros Serviços de Terceiros – Pessoa Jurídica				7.000,00	7.000,00
3.3.90.47	Obrigações Tributárias e Contributivas				2.000,00	2.000,00
3.3.90.48	Outros Auxílios Financeiros a Pessoas Físicas				2.000,00	2.000,00
Total da Unidade Orçamentária				5.000,00	37.000,00	42.000,00

Unidade Orçamentária: 6001- CASA DE PESQUEIRA

Código	Especificação	Não Orçamentária	Operação Especial	Projetos	Atividades	Total
4	Administração			20.000,00	95.000,00	115.000,00
4 122	Administração Geral			20.000,00	95.000,00	115.000,00
4 122 410	GESTÃO ADMINISTRATIVA DA SECRETÁRIA E SUAS UNIDADES			20.000,00	95.000,00	115.000,00
4 122 410 1.132	Construções, reformas e ampliações voltadas a gestão administrativa do municipio			10.000,00		10.000,00
4.4.90.51	Obras e Instalações			10.000,00		10.000,00
4 122 410 1.133	Reequipamento, aquisições de veículos e material permanente voltados a gestão municipal			10.000,00		10.000,00
4.4.90.52	Equipamentos e Material Permanente			10.000,00		10.000,00
4 122 410 2.179	Manutenção das atividades gerais da Secretaria e suas Unidades				95.000,00	95.000,00
3.1.90.04	Contratação por Tempo Determinado				5.000,00	5.000,00
3.1.90.11	Vencimentos e Vantagens Fixas – Pessoal Civil				20.000,00	20.000,00
3.3.90.14	Diárias – Civil				20.000,00	20.000,00
3.3.90.30	Material de Consumo				20.000,00	20.000,00

Assinado Digitalmente por: MARIA JOSE CASTRO TENORIO
 https://eic.ice.pe.gov.br/validaDoc.seam?codigo_documento=34648701-1b22-4a8e-8783-25a5ba347d92





Município de Pesqueira

Praça Comendador José Didier, s/n - Centro - 55.200-000 - Pesqueira/ PE
 CNPJ: 10.264.406/0001-35 Fone: 87 3835-8715 prefeituramunicipaldepesqueira@hotmail.com
<http://www.pesqueira.pe.gov.br/>



Usuário: Clara Gizelle Feitoza	Chave de Autenticação 1904-6566-562	Página 12 / 46
--------------------------------	--	-------------------

Anexo 6 da Lei Nº 4.320/64 - Programa de Trabalho

Valores em R\$ - Período: Orçamento/2017

Unidade Orçamentária: 6001 - CASA DE PESQUEIRA

Código	Especificação	Não Orçamentária	Operação Especial	Projetos	Atividades	Total
3.3.90.36	Outros Serviços de Terceiros – Pessoa Física				10.000,00	10.000,00
3.3.90.39	Outros Serviços de Terceiros – Pessoa Jurídica				5.000,00	5.000,00
Total da Unidade Orçamentária				20.000,00	95.000,00	115.000,00

Unidade Orçamentária: 8001 - DEPARTAMENTO DE ADMINISTRAÇÃO

Código	Especificação	Não Orçamentária	Operação Especial	Projetos	Atividades	Total
12	Educação			100.000,00	2.952.000,00	3.052.000,00
12 361	Ensino Fundamental			100.000,00	2.952.000,00	3.052.000,00
12 361 1220	GESTÃO DA SECRETARIA DE EDUCAÇÃO			100.000,00	2.952.000,00	3.052.000,00
12 361 1220 1.66	Reequipamento, aquisições de veículos e material permanente para a Gestão da Secretária de Educação			50.000,00		50.000,00
4.4.90.52	Equipamentos e Material Permanente			50.000,00		50.000,00
12 361 1220 1.67	Construções, reformas, ampliações e outras obras e instalações			50.000,00		50.000,00
4.4.90.51	Obras e Instalações			50.000,00		50.000,00
12 361 1220 2.113	Manutenção das atividades gerais da Gestão da Secretária de Educação				2.952.000,00	2.952.000,00
3.1.90.04	Contratação por Tempo Determinado				200.000,00	200.000,00
3.1.90.11	Vencimentos e Vantagens Fixas – Pessoal Civil				1.300.000,00	1.300.000,00
3.1.90.13	Obrigações Patronais				143.000,00	143.000,00
3.1.90.93	Indenizações e Restituições				10.000,00	10.000,00
3.1.90.96	Ressarcimento de Despesas de Pessoal Requisitado				10.000,00	10.000,00
3.1.91.13	Obrigações Patronais				161.000,00	161.000,00
3.3.50.43	Subvenções Sociais				5.000,00	5.000,00
3.3.90.14	Diárias – Civil				20.000,00	20.000,00
3.3.90.30	Material de Consumo				118.000,00	118.000,00
3.3.90.31	Premiações Culturais, Artísticas, Científicas, Desportivas e Outras				20.000,00	20.000,00
3.3.90.32	Material, Bem ou Serviço para Distribuição Gratuita				30.000,00	30.000,00
3.3.90.35	Serviços de Consultoria				50.000,00	50.000,00
3.3.90.36	Outros Serviços de Terceiros – Pessoa Física				200.000,00	200.000,00
3.3.90.39	Outros Serviços de Terceiros – Pessoa Jurídica				280.000,00	280.000,00
3.3.90.47	Obrigações Tributárias e Contributivas				5.000,00	5.000,00
3.3.90.48	Outros Auxílios Financeiros a Pessoas Físicas				390.000,00	390.000,00
3.3.90.93	Indenizações e Restituições				10.000,00	10.000,00
Total da Unidade Orçamentária				100.000,00	2.952.000,00	3.052.000,00

Unidade Orçamentária: 8002 - DEPARTAMENTO DE ENSINO

Código	Especificação	Não Orçamentária	Operação Especial	Projetos	Atividades	Total
12	Educação			1.204.000,00	4.712.000,00	5.916.000,00
12 128	Formação de Recursos Humanos				90.000,00	90.000,00
12 128 1209	APOIO À GRADUAÇÃO DE PROFESSORES DO ENSINO FUNDAMENTAL				90.000,00	90.000,00
12 128 1209 2.199	Manutenção das Ações com Apoio à Graduação de Professores do Ensino Fundamental				90.000,00	90.000,00
3.3.90.30	Material de Consumo				20.000,00	20.000,00
3.3.90.35	Serviços de Consultoria				20.000,00	20.000,00
3.3.90.36	Outros Serviços de Terceiros – Pessoa Física				15.000,00	15.000,00
3.3.90.39	Outros Serviços de Terceiros – Pessoa Jurídica				20.000,00	20.000,00
3.3.90.48	Outros Auxílios Financeiros a Pessoas Físicas				20.000,00	20.000,00

Documento Assinado Digitalmente por: MARIA JOSE CASTRO TENORIO
 Acesso em: https://eic.ice.pe.gov.br/validador/validadorDoc.seam Código do documento: 34648701-1b22-4a8e-8783-25a5ba347d92





Município de Pesqueira

Praça Comendador José Didier, s/n - Centro - 55.200-000 - Pesqueira/ PE
 CNPJ: 10.264.406/0001-35 Fone: 87 3835-8715 prefeitura municipal de pesqueira@hotmail.com
<http://www.pesqueira.pe.gov.br/>



Usuário: Clara Gizelle Feitoza	Chave de Autenticação 1904-6566-562	Página 13 / 46
--------------------------------	--	-------------------

Anexo 6 da Lei Nº 4.320/64 - Programa de Trabalho

Valores em R\$ - Período: Orçamento/2017

Unidade Orçamentária: 8002 - DEPARTAMENTO DE ENSINO

Código	Especificação	Não Orçamentária	Operação Especial	Projetos	Atividades	Total
12 243	Assistência à Criança e ao Adolescente				53.000,00	53.000,00
12 243 1212	BOLSA ESCOLA				53.000,00	53.000,00
12 243 1212 2.99	Manutenção das atividades gerais do programa Bolsa Escola				53.000,00	53.000,00
3.3.90.18	Auxílio Financeiro a Estudantes				8.000,00	8.000,00
3.3.90.30	Material de Consumo				10.000,00	10.000,00
3.3.90.32	Material, Bem ou Serviço para Distribuição Gratuita				20.000,00	20.000,00
3.3.90.48	Outros Auxílios Financeiros a Pessoas Físicas				15.000,00	15.000,00
12 361	Ensino Fundamental			592.000,00	3.226.000,00	3.818.000,00
12 361 1201	EDUCAÇÃO NO CAMPO				315.000,00	315.000,00
12 361 1201 2.197	Escola da Terra				315.000,00	315.000,00
3.3.90.30	Material de Consumo				30.000,00	30.000,00
3.3.90.33	Passagens e Despesas com Locomoção				30.000,00	30.000,00
3.3.90.36	Outros Serviços de Terceiros – Pessoa Física				30.000,00	30.000,00
3.3.90.39	Outros Serviços de Terceiros – Pessoa Jurídica				225.000,00	225.000,00
12 361 1203	TRANSPORTE ESCOLAR			142.000,00	720.000,00	862.000,00
12 361 1203 1.47	Reequipamento, aquisições de veículos e material permanente para o Programa Transporte Escolar			142.000,00		142.000,00
4.4.90.52	Equipamentos e Material Permanente			142.000,00		142.000,00
12 361 1203 2.191	Oferta de transporte escolar de qualidade e apoio ao Programa Nacional/Estadual de Transporte Escolar				720.000,00	720.000,00
3.3.90.30	Material de Consumo				30.000,00	30.000,00
3.3.90.36	Outros Serviços de Terceiros – Pessoa Física				60.000,00	60.000,00
3.3.90.39	Outros Serviços de Terceiros – Pessoa Jurídica				630.000,00	630.000,00
12 361 1204	MANUTENÇÃO E DESENVOLVIMENTO DA EDUCAÇÃO BÁSICA			30.000,00	1.822.000,00	1.852.000,00
12 361 1204 1.89	Reequipamento, aquisições de veículos e material permanente vinculados ao Salário Educação			10.000,00		10.000,00
4.4.90.52	Equipamentos e Material Permanente			10.000,00		10.000,00
12 361 1204 1.91	Construções, reformas, ampliações e outras obras e instalações vinculadas ao Salário Educação			20.000,00		20.000,00
4.4.90.51	Obras e Instalações			20.000,00		20.000,00
12 361 1204 2.137	Manutenção das ações vinculadas ao Salário Educação				1.554.000,00	1.554.000,00
3.3.90.30	Material de Consumo				500.000,00	500.000,00
3.3.90.35	Serviços de Consultoria				20.000,00	20.000,00
3.3.90.36	Outros Serviços de Terceiros – Pessoa Física				234.000,00	234.000,00
3.3.90.39	Outros Serviços de Terceiros – Pessoa Jurídica				800.000,00	800.000,00
12 361 1204 2.192	Manutenção das ações vinculadas ao Programa Brasil Alfabetizado - BRALF				268.000,00	268.000,00
3.3.90.30	Material de Consumo				64.000,00	64.000,00
3.3.90.36	Outros Serviços de Terceiros – Pessoa Física				102.000,00	102.000,00
3.3.90.39	Outros Serviços de Terceiros – Pessoa Jurídica				102.000,00	102.000,00
12 361 1205	EXPANSÃO E MELHORIA DA REDE FÍSICA DE ENSINO			240.000,00	250.000,00	490.000,00
12 361 1205 1.48	Construções, reformas, ampliações e outras obras e instalações para a expansão e melhoria da rede física de ensino			240.000,00		240.000,00
4.4.90.51	Obras e Instalações			240.000,00		240.000,00
12 361 1205 2.89	Manutenção das atividades gerais do programa de Expansão e Melhoria da Rede Física de Ensino				250.000,00	250.000,00

Documento Assinado Digitalmente por MARIA JOSE CASTRO TENORIO
 Acesso em: https://eic.ice.pe.gov.br/validaDoc.seam Código do documento: 34648701-1b22-4a8e-8783-25a5ba347d92





Município de Pesqueira

Praça Comendador José Didier, s/n - Centro - 55.200-000 - Pesqueira/ PE
 CNPJ: 10.264.406/0001-35 Fone: 87 3835-8715 prefeituramunicipaldepesqueira@hotmail.com
<http://www.pesqueira.pe.gov.br/>



Usuário: Clara Gizelle Feitoza	Chave de Autenticação 1904-6566-562	Página 14 / 46
--------------------------------	--	-------------------

Anexo 6 da Lei Nº 4.320/64 - Programa de Trabalho

Valores em R\$ - Período: Orçamento/2017

Unidade Orçamentária: 8002 - DEPARTAMENTO DE ENSINO

Código	Especificação	Não Orçamentária	Operação Especial	Projetos	Atividades	Total
	3.3.90.30				60.000,00	60.000,00
	3.3.90.36				110.000,00	110.000,00
	3.3.90.39				80.000,00	80.000,00
12 361 1213	REEQUIPAMENTO DIDÁTICO E PEDAGÓGICO			20.000,00		20.000,00
12 361 1213 1.55	Reequipamento, aquisições de veículos e material permanente para o Programa de Reequipamento Didático e Pedagógico			20.000,00		20.000,00
	4.4.90.52			20.000,00		20.000,00
12 361 1214	DINHEIRO DIRETO NA ESCOLA (PDDE)			5.000,00	16.000,00	21.000,00
12 361 1214 1.131	Aquisições de equipamentos, moveis, veiculos e utensilios vinculados ao PDDE			5.000,00		5.000,00
	4.4.90.52			5.000,00		5.000,00
12 361 1214 2.101	Manutenção das atividades gerais do programa dinheiro direto na escola				16.000,00	16.000,00
	3.3.90.30				5.000,00	5.000,00
	3.3.90.36				6.000,00	6.000,00
	3.3.90.39				5.000,00	5.000,00
12 361 1215	APERFEIÇOAMENTO E MODERNIZAÇÃO DO SISTEMA DE ENSINO				30.000,00	30.000,00
12 361 1215 2.103	Capacitar, Orientar e modernizar o Sistema de Ensino				30.000,00	30.000,00
	3.3.90.30				10.000,00	10.000,00
	3.3.90.35				10.000,00	10.000,00
	3.3.90.36				5.000,00	5.000,00
	3.3.90.39				5.000,00	5.000,00
12 361 1216	OLIMPÍADA MUNICIPAL DE MATEMÁTICA E LÍNGUA PORTUGUESA				13.000,00	13.000,00
12 361 1216 2.104	Manutenção das atividades gerais do programa Olimpiadas Municipal de Matemática e Língua Portuguesa				13.000,00	13.000,00
	3.3.90.30				5.000,00	5.000,00
	3.3.90.32				4.000,00	4.000,00
	3.3.90.36				2.000,00	2.000,00
	3.3.90.39				2.000,00	2.000,00
12 361 1217	PROINFO			155.000,00	45.000,00	200.000,00
12 361 1217 1.56	Reequipamento, aquisições de veículos e material permanente para o PROINFO			30.000,00		30.000,00
	4.4.90.52			30.000,00		30.000,00
12 361 1217 1.57	Construções, reformas, ampliações e outras obras e instalações ligadas ao PROINFO			125.000,00		125.000,00
	4.4.90.51			125.000,00		125.000,00
12 361 1217 2.193	Capacitação de professores, diretores e agentes educacionais em Tecnologia Educacional e manutenção da Atividades Gerais do PROINFO.				45.000,00	45.000,00
	3.3.90.30				10.000,00	10.000,00
	3.3.90.32				5.000,00	5.000,00
	3.3.90.35				10.000,00	10.000,00
	3.3.90.36				10.000,00	10.000,00
	3.3.90.39				10.000,00	10.000,00
12 361 1218	JORNADA INTEGRAL ESCOLAR				15.000,00	15.000,00
12 361 1218 2.108	Manutenção das ações vinculadas ao programa Jornada Integral Escolar				15.000,00	15.000,00
	3.3.90.30				5.000,00	5.000,00
	3.3.90.36				5.000,00	5.000,00
	3.3.90.39				5.000,00	5.000,00

Documento Assinado Digitalmente por: MARIA JOSE CASTRO TENORIO
 Acesso em: https://sds://etc:ice:pe.gov.br/ep/validaDoc.seam Código do documento: 34648701-1b22-4a8e-8783-25a5ba347d92





Município de Pesqueira

Praça Comendador José Didier, s/n - Centro - 55.200-000 - Pesqueira/ PE
 CNPJ: 10.264.406/0001-35 Fone: 87 3835-8715 prefeitura municipal de pesqueira@hotmail.com
<http://www.pesqueira.pe.gov.br/>



Usuário: Clara Gizelle Feitoza	Chave de Autenticação 1904-6566-562	Página 15 / 46
--------------------------------	--	-------------------

Anexo 6 da Lei Nº 4.320/64 - Programa de Trabalho

Valores em R\$ - Período: Orçamento/2017

Unidade Orçamentária: 8002 - DEPARTAMENTO DE ENSINO

Código	Especificação	Não Orçamentária	Operação Especial	Projetos	Atividades	Total
12 362	Ensino Médio				296.000,00	296.000,00
12 362 1203	TRANSPORTE ESCOLAR				296.000,00	296.000,00
12 362 1203 2.191	Oferta de transporte escolar de qualidade e apoio ao Programa Nacional/Estadual de Transporte Escolar				296.000,00	296.000,00
3.3.90.30	Material de Consumo				45.000,00	45.000,00
3.3.90.36	Outros Serviços de Terceiros – Pessoa Física				46.000,00	46.000,00
3.3.90.39	Outros Serviços de Terceiros – Pessoa Jurídica				205.000,00	205.000,00
12 363	Ensino Profissional			37.000,00	27.000,00	64.000,00
12 363 1201	EDUCAÇÃO NO CAMPO				12.000,00	12.000,00
12 363 1201 2.84	Manutenção das atividades gerais do programa Educação no Campo				12.000,00	12.000,00
3.3.90.30	Material de Consumo				2.000,00	2.000,00
3.3.90.36	Outros Serviços de Terceiros – Pessoa Física				5.000,00	5.000,00
3.3.90.39	Outros Serviços de Terceiros – Pessoa Jurídica				5.000,00	5.000,00
12 363 1208	ENSINO TÉCNICO PROFISSIONALIZANTE E EMPREGO (PRONATEC)			37.000,00	15.000,00	52.000,00
12 363 1208 1.130	Reequipamento, aquisições de materiais permanentes, veículos e obras para o Programa de Ensino Técnico Profissionalizante e Emprego (PRONATEC)			17.000,00		17.000,00
4.4.90.52	Equipamentos e Material Permanente			17.000,00		17.000,00
12 363 1208 1.155	Construção, reformas e ampliações vinculadas ao Programa de Ensino Técnico Profissionalizante e Emprego (PRONATEC)			20.000,00		20.000,00
4.4.90.51	Obras e Instalações			20.000,00		20.000,00
12 363 1208 2.93	Manutenção das atividades gerais do programa de Ensino técnico Profissionalizante e Emprego (Pronatec)				15.000,00	15.000,00
3.3.90.30	Material de Consumo				5.000,00	5.000,00
3.3.90.36	Outros Serviços de Terceiros – Pessoa Física				5.000,00	5.000,00
3.3.90.39	Outros Serviços de Terceiros – Pessoa Jurídica				5.000,00	5.000,00
12 364	Ensino Superior				40.000,00	40.000,00
12 364 1211	TRANSPORTE ESCOLAR UNIVERSITÁRIO				40.000,00	40.000,00
12 364 1211 2.98	Manutenção das atividades gerais do programa Transporte Escolar Universitário				40.000,00	40.000,00
3.3.90.18	Auxílio Financeiro a Estudantes				10.000,00	10.000,00
3.3.90.30	Material de Consumo				5.000,00	5.000,00
3.3.90.36	Outros Serviços de Terceiros – Pessoa Física				5.000,00	5.000,00
3.3.90.39	Outros Serviços de Terceiros – Pessoa Jurídica				10.000,00	10.000,00
3.3.90.48	Outros Auxílios Financeiros a Pessoas Físicas				10.000,00	10.000,00
12 365	Educação Infantil			555.000,00	931.000,00	1.486.000,00
12 365 1203	TRANSPORTE ESCOLAR				829.000,00	829.000,00
12 365 1203 2.191	Oferta de transporte escolar de qualidade e apoio ao Programa Nacional/Estadual de Transporte Escolar				829.000,00	829.000,00
3.3.90.30	Material de Consumo				20.000,00	20.000,00
3.3.90.36	Outros Serviços de Terceiros – Pessoa Física				20.000,00	20.000,00
3.3.90.39	Outros Serviços de Terceiros – Pessoa Jurídica				789.000,00	789.000,00
12 365 1207	DESENVOLVIMENTO DA EDUCAÇÃO INFANTIL, CRECHES E PRÓINFÂNCIA			555.000,00	102.000,00	657.000,00
12 365 1207 1.51	Construções, reformas, ampliações e outras obras e instalações para o Desenvolvimento da Educação Infantil			480.000,00		480.000,00
4.4.90.51	Obras e Instalações			480.000,00		480.000,00
12 365 1207 1.53	Reequipamento, aquisições de veículos e material permanente para o Desenvolvimento da			75.000,00		75.000,00

Documento Assinado Digitalmente por: MARIA JOSE CASTRO TENORIO
 Acesso em: https://eic.ice.pe.gov.br/validaDoc.seam Código do documento: 34648701-1b22-4a8e-8788-202055137000





Município de Pesqueira

Praça Comendador José Didier, s/n - Centro - 55.200-000 - Pesqueira/ PE
 CNPJ: 10.264.406/0001-35 Fone: 87 3835-8715 prefeitura municipal de pesqueira@hotmail.com
<http://www.pesqueira.pe.gov.br/>



Usuário: Clara Gizelle Feitoza	Chave de Autenticação 1904-6566-562	Página 16 / 46
--------------------------------	--	-------------------

Anexo 6 da Lei Nº 4.320/64 - Programa de Trabalho

Valores em R\$ - Período: Orçamento/2017

Unidade Orçamentária: 8002 - DEPARTAMENTO DE ENSINO

Código	Especificação	Não Orçamentária	Operação Especial	Projetos	Atividades	Total
	Educação Infantil					
4.4.90.52	Equipamentos e Material Permanente			75.000,00		75.000,00
12 365 1207 2.92	Manutenção das atividades gerais do programa de Desenvolvimento da Educação Infantil				102.000,00	102.000,00
3.1.90.04	Contratação por Tempo Determinado				10.000,00	10.000,00
3.1.90.11	Vencimentos e Vantagens Fixas – Pessoal Civil				15.000,00	15.000,00
3.1.90.13	Obrigações Patronais				5.000,00	5.000,00
3.1.91.13	Obrigações Patronais				7.000,00	7.000,00
3.3.90.30	Material de Consumo				5.000,00	5.000,00
3.3.90.32	Material, Bem ou Serviço para Distribuição Gratuita				5.000,00	5.000,00
3.3.90.35	Serviços de Consultoria				5.000,00	5.000,00
3.3.90.36	Outros Serviços de Terceiros – Pessoa Física				30.000,00	30.000,00
3.3.90.39	Outros Serviços de Terceiros – Pessoa Jurídica				10.000,00	10.000,00
3.3.90.47	Obrigações Tributárias e Contributivas				5.000,00	5.000,00
3.3.90.48	Outros Auxílios Financeiros a Pessoas Físicas				5.000,00	5.000,00
12 367	Educação Especial			20.000,00	49.000,00	69.000,00
12 367 1206	EDUCAÇÃO ESPECIAL			20.000,00	49.000,00	69.000,00
12 367 1206 1.49	Construções, reformas, ampliações e outras obras e instalações para a Educação Especial			10.000,00		10.000,00
4.4.90.51	Obras e Instalações			10.000,00		10.000,00
12 367 1206 1.50	Reequipamento, aquisições de veículos e material permanente para o Programa Educação Especial			10.000,00		10.000,00
4.4.90.52	Equipamentos e Material Permanente			10.000,00		10.000,00
12 367 1206 2.91	Manutenção das atividades gerais do programa de Educação Especial				49.000,00	49.000,00
3.1.90.04	Contratação por Tempo Determinado				10.000,00	10.000,00
3.1.90.11	Vencimentos e Vantagens Fixas – Pessoal Civil				5.000,00	5.000,00
3.1.90.13	Obrigações Patronais				5.000,00	5.000,00
3.1.91.13	Obrigações Patronais				4.000,00	4.000,00
3.3.90.30	Material de Consumo				5.000,00	5.000,00
3.3.90.35	Serviços de Consultoria				5.000,00	5.000,00
3.3.90.36	Outros Serviços de Terceiros – Pessoa Física				4.000,00	4.000,00
3.3.90.39	Outros Serviços de Terceiros – Pessoa Jurídica				6.000,00	6.000,00
3.3.90.48	Outros Auxílios Financeiros a Pessoas Físicas				5.000,00	5.000,00
Total da Unidade Orçamentária				1.204.000,00	4.712.000,00	5.916.000,00

Unidade Orçamentária: 8004 - DEPARTAMENTO DE JOVENS E ADULTOS

Código	Especificação	Não Orçamentária	Operação Especial	Projetos	Atividades	Total
12	Educação				59.000,00	59.000,00
12 363	Ensino Profissional				15.000,00	15.000,00
12 363 1219	PROJOVEM TRABALHADOR				15.000,00	15.000,00
12 363 1219 2.109	Manutenção das atividades gerais do programa Projovem Trabalhador				15.000,00	15.000,00
3.3.90.30	Material de Consumo				5.000,00	5.000,00
3.3.90.36	Outros Serviços de Terceiros – Pessoa Física				5.000,00	5.000,00
3.3.90.39	Outros Serviços de Terceiros – Pessoa Jurídica				5.000,00	5.000,00
12 366	Educação de Jovens e Adultos				44.000,00	44.000,00
12 366 1210	EDUCAÇÃO DE JOVENS, ADULTOS E IDOSOS				44.000,00	44.000,00

Documento Assinado Digitalmente por: MARIA JOSE CASTRO TENORIO
 Acesso em: https://eic.ice.pe.gov.br/validadorDoc.seam Código do documento: 34648701-1b22-4a8e-8783-25a5ba347d92





Município de Pesqueira

Praça Comendador José Didier, s/n - Centro - 55.200-000 - Pesqueira/ PE
 CNPJ: 10.264.406/0001-35 Fone: 87 3835-8715 prefeitura municipal de pesqueira@hotmail.com
<http://www.pesqueira.pe.gov.br/>



Usuário: Clara Gizelle Feitoza

Chave de Autenticação
1904-6566-562Página
17 / 46

Anexo 6 da Lei Nº 4.320/64 - Programa de Trabalho

Valores em R\$ - Período: Orçamento/2017

Unidade Orçamentária: 8004 - DEPARTAMENTO DE JOVENS E ADULTOS

Código	Especificação	Não Orçamentária	Operação Especial	Projetos	Atividades	Total
12 366 1210 2.95	Manutenção das atividades gerais do programa de Educação de Jovens, Adultos e Idosos				44.000,00	44.000,00
	3.1.90.11 Vencimentos e Vantagens Fixas – Pessoal Civil				10.000,00	10.000,00
	3.1.90.13 Obrigações Patronais				4.000,00	4.000,00
	3.3.90.30 Material de Consumo				10.000,00	10.000,00
	3.3.90.36 Outros Serviços de Terceiros – Pessoa Física				10.000,00	10.000,00
	3.3.90.39 Outros Serviços de Terceiros – Pessoa Jurídica				10.000,00	10.000,00

Total da Unidade Orçamentária**59.000,00****59.000,00**

Unidade Orçamentária: 8006 - DEPARTAMENTO DE ORIENTAÇÃO A MERENDA E EVENTOS

Código	Especificação	Não Orçamentária	Operação Especial	Projetos	Atividades	Total
12	Educação				1.655.000,00	1.655.000,00
12 306	Alimentação e Nutrição				1.655.000,00	1.655.000,00
12 306 1202	ALIMENTAÇÃO ESCOLAR				1.655.000,00	1.655.000,00
12 306 1202 2.85	Manutenção das atividades gerais do programa Alimentação Escolar				1.568.000,00	1.568.000,00
	3.3.90.30 Material de Consumo				1.568.000,00	1.568.000,00
12 306 1202 2.86	Formação continuada para merendeiras				29.000,00	29.000,00
	3.3.90.30 Material de Consumo				8.000,00	8.000,00
	3.3.90.35 Serviços de Consultoria				5.000,00	5.000,00
	3.3.90.36 Outros Serviços de Terceiros – Pessoa Física				8.000,00	8.000,00
	3.3.90.39 Outros Serviços de Terceiros – Pessoa Jurídica				8.000,00	8.000,00
12 306 1202 2.194	Manutenção das Ações Vinculadas ao Programa Brasil Alfabetizado				58.000,00	58.000,00
	3.3.90.30 Material de Consumo				58.000,00	58.000,00

Total da Unidade Orçamentária**1.655.000,00****1.655.000,00**

Unidade Orçamentária: 8007 - FUNDO DE DESENVOLVIMENTO DA EDUCAÇÃO BÁSICA - FUNDEB

Código	Especificação	Não Orçamentária	Operação Especial	Projetos	Atividades	Total
12	Educação			225.000,00	32.966.000,00	33.191.000,00
12 128	Formação de Recursos Humanos				422.000,00	422.000,00
12 128 1209	APOIO À GRADUAÇÃO DE PROFESSORES DO ENSINO FUNDAMENTAL				422.000,00	422.000,00
12 128 1209 2.94	Apoio Financeiro e Logístico				40.000,00	40.000,00
	3.3.90.36 Outros Serviços de Terceiros – Pessoa Física				10.000,00	10.000,00
	3.3.90.39 Outros Serviços de Terceiros – Pessoa Jurídica				10.000,00	10.000,00
	3.3.90.48 Outros Auxílios Financeiros a Pessoas Físicas				20.000,00	20.000,00
12 128 1209 2.195	Manutenção das ações de apoio a Graduação de Professores do Ensino Fundamental				382.000,00	382.000,00
	3.3.90.30 Material de Consumo				12.000,00	12.000,00
	3.3.90.35 Serviços de Consultoria				20.000,00	20.000,00
	3.3.90.36 Outros Serviços de Terceiros – Pessoa Física				15.000,00	15.000,00
	3.3.90.39 Outros Serviços de Terceiros – Pessoa Jurídica				335.000,00	335.000,00
12 361	Ensino Fundamental			225.000,00	28.907.876,00	29.132.876,00
12 361 1203	TRANSPORTE ESCOLAR			25.000,00	126.000,00	151.000,00
12 361 1203 1.47	Reequipamento, aquisições de veículos e material permanente para o Programa Transporte Escolar			25.000,00		25.000,00
	4.4.90.52 Equipamentos e Material Permanente					
12 361 1203 2.88	Oferta de transporte escolar de qualidade				126.000,00	126.000,00
	3.3.90.18 Auxílio Financeiro a Estudantes				10.000,00	10.000,00



Documento Assinado Digitalmente por: MARIA JOSE CASTRO TENORIO
 Acesso em: https://eic.ice.pe.gov.br/validaDoc.seam Código do documento: 34648701-1b22-4a8e-8783-25a5b347d92



Município de Pesqueira

Praça Comendador José Didier, s/n - Centro - 55.200-000 - Pesqueira/ PE
 CNPJ: 10.264.406/0001-35 Fone: 87 3835-8715 prefeituramunicipaldepesqueira@hotmail.com
<http://www.pesqueira.pe.gov.br/>



Usuário: Clara Gizelle Feitoza	Chave de Autenticação 1904-6566-562	Página 18 / 46
--------------------------------	--	-------------------

Anexo 6 da Lei Nº 4.320/64 - Programa de Trabalho

Valores em R\$ - Período: Orçamento/2017

Unidade Orçamentária: 8007 - FUNDO DE DESENVOLVIMENTO DA EDUCAÇÃO BÁSICA - FUNDEB

Código	Especificação	Não Orçamentária	Operação Especial	Projetos	Atividades	Total
	3.3.90.30				50.000,00	50.000,00
	3.3.90.36				16.000,00	16.000,00
	3.3.90.39				40.000,00	40.000,00
	3.3.90.49				10.000,00	10.000,00
12 361 1204	MANUTENÇÃO E DESENVOLVIMENTO DA EDUCAÇÃO BÁSICA			180.000,00	28.693.876,00	28.873.876,00
12 361 1204 1.79	Reequipamento, aquisições de veículos e material permanente para o Programa de Desenvolvimento da Educação Básica			70.000,00		70.000,00
	4.4.90.52			70.000,00		70.000,00
12 361 1204 1.81	Expansão da rede Física de Ensino Municipal			60.000,00		60.000,00
	4.4.90.51			60.000,00		60.000,00
12 361 1204 1.84	Construções, reformas, ampliações e outras obras e instalações			50.000,00		50.000,00
	4.4.90.51			50.000,00		50.000,00
12 361 1204 2.124	Manutenção das atividades gerais do programa de Manutenção e Desenvolvimento da Educação Básica				172.000,00	172.000,00
	3.1.90.04				10.000,00	10.000,00
	3.1.90.11				10.000,00	10.000,00
	3.1.90.13				5.000,00	5.000,00
	3.1.91.13				5.000,00	5.000,00
	3.3.90.18				5.000,00	5.000,00
	3.3.90.30				40.000,00	40.000,00
	3.3.90.32				5.000,00	5.000,00
	3.3.90.36				42.000,00	42.000,00
	3.3.90.39				50.000,00	50.000,00
12 361 1204 2.128	Gestão Administrativa dos Profissionais do Magistério 60%				23.430.170,00	23.430.170,00
	3.1.90.04				753.200,00	753.200,00
	3.1.90.11				17.352.720,00	17.352.720,00
	3.1.90.13				2.051.050,00	2.051.050,00
	3.1.90.16				25.000,00	25.000,00
	3.1.90.96				70.000,00	70.000,00
	3.1.91.13				3.178.200,00	3.178.200,00
12 361 1204 2.129	Gestão Administrativa do FUNDEB 40%				5.091.706,00	5.091.706,00
	3.1.90.04				610.000,00	610.000,00
	3.1.90.11				2.259.000,00	2.259.000,00
	3.1.90.13				337.000,00	337.000,00
	3.1.90.16				17.000,00	17.000,00
	3.1.90.96				18.000,00	18.000,00
	3.1.91.13				65.800,00	65.800,00
	3.3.90.14				28.000,00	28.000,00
	3.3.90.18				30.000,00	30.000,00
	3.3.90.30				255.000,00	255.000,00
	3.3.90.35				71.000,00	71.000,00
	3.3.90.36				2.000,00	2.000,00
	3.3.90.39				659.570,00	659.570,00
	3.3.90.47				70.000,00	70.000,00

Documento Assinado Digitalmente por: MARIA JOSE CASTRO TENORIO
 Acesso em: https://eic.ice.pe.gov.br/epp/validaDoc.seam Código do documento: 34648701-1b22-4a8e-8783-25a5ba347d92





Município de Pesqueira

Praça Comendador José Didier, s/n - Centro - 55.200-000 - Pesqueira/ PE
 CNPJ: 10.264.406/0001-35 Fone: 87 3835-8715 prefeitura municipal de pesqueira@hotmail.com
<http://www.pesqueira.pe.gov.br/>



Usuário: Clara Gizelle Feitoza	Chave de Autenticação 1904-6566-562	Página 19 / 46
--------------------------------	--	-------------------

Anexo 6 da Lei Nº 4.320/64 - Programa de Trabalho

Valores em R\$ - Período: Orçamento/2017

Unidade Orçamentária: 8007 - FUNDO DE DESENVOLVIMENTO DA EDUCAÇÃO BÁSICA - FUNDEB

Código	Especificação	Não Orçamentária	Operação Especial	Projetos	Atividades	Total
	3.3.90.92				100.000,00	100.000,00
	3.3.90.93				15.000,00	15.000,00
12 361 1213	REEQUIPAMENTO DIDÁTICO E PEDAGÓGICO			20.000,00		20.000,00
12 361 1213 1.55	Reequipamento, aquisições de veículos e material permanente para o Programa de Reequipamento Didático e Pedagógico			20.000,00		20.000,00
	4.4.90.52			20.000,00		20.000,00
12 361 1215	APERFEIÇOAMENTO E MODERNIZAÇÃO DO SISTEMA DE ENSINO				88.000,00	88.000,00
12 361 1215 2.103	Capacitar, Orientar e modernizar o Sistema de Ensino				88.000,00	88.000,00
	3.3.90.30				50.000,00	50.000,00
	3.3.90.35				8.000,00	8.000,00
	3.3.90.36				15.000,00	15.000,00
	3.3.90.39				15.000,00	15.000,00
12 365	Educação Infantil				2.938.124,00	2.938.124,00
12 365 1204	MANUTENÇÃO E DESENVOLVIMENTO DA EDUCAÇÃO BÁSICA				2.938.124,00	2.938.124,00
12 365 1204 2.130	Gestão Administrativa dos Profissionais da Educação Infantil - 60%				1.497.710,00	1.497.710,00
	3.1.90.04				600.000,00	600.000,00
	3.1.90.11				350.000,00	350.000,00
	3.1.90.13				392.710,00	392.710,00
	3.1.90.16				35.000,00	35.000,00
	3.1.90.96				40.000,00	40.000,00
	3.1.91.13				80.000,00	80.000,00
12 365 1204 2.132	Gestão Administrativa do FUNDEB para Educação Infantil - 40%				1.440.414,00	1.440.414,00
	3.1.90.04				30.000,00	30.000,00
	3.1.90.11				25.000,00	25.000,00
	3.1.90.13				10.000,00	10.000,00
	3.1.90.96				10.000,00	10.000,00
	3.1.91.13				6.000,00	6.000,00
	3.3.90.18				19.000,00	19.000,00
	3.3.90.30				250.000,00	250.000,00
	3.3.90.36				293.030,00	293.030,00
	3.3.90.39				757.384,00	757.384,00
	3.3.90.47				20.000,00	20.000,00
	3.3.90.93				20.000,00	20.000,00
12 366	Educação de Jovens e Adultos				698.000,00	698.000,00
12 366 1204	MANUTENÇÃO E DESENVOLVIMENTO DA EDUCAÇÃO BÁSICA				698.000,00	698.000,00
12 366 1204 2.133	Gestão Administrativa dos Profissionais da Educação de Jovens e Adultos 60%				230.000,00	230.000,00
	3.1.90.04				75.000,00	75.000,00
	3.1.90.11				130.000,00	130.000,00
	3.1.90.13				25.000,00	25.000,00
12 366 1204 2.134	Gestão Administrativa do FUNDEB para Educação de Jovens e Adultos 40%				468.000,00	468.000,00
	3.1.90.04				20.000,00	20.000,00
	3.1.90.11				200.000,00	200.000,00
	3.1.90.13				24.000,00	24.000,00

Documento assinado digitalmente por: MARIA JOSE CASTRO TENORIO
 Aceite em: https://tce.ce.gov.br/validador/validador.asp?docId=347692





Município de Pesqueira

Praça Comendador José Didier, s/n - Centro - 55.200-000 - Pesqueira/ PE
 CNPJ: 10.264.406/0001-35 Fone: 87 3835-8715 prefeitura municipal de pesqueira@hotmail.com
<http://www.pesqueira.pe.gov.br/>



Usuário: Clara Gizelle Feitoza

Chave de Autenticação
1904-6566-562Página
20 / 46

Anexo 6 da Lei Nº 4.320/64 - Programa de Trabalho

Valores em R\$ - Período: Orçamento/2017

Unidade Orçamentária: 8007 - FUNDO DE DESENVOLVIMENTO DA EDUCAÇÃO BÁSICA - FUNDEB

Código	Especificação	Não Orçamentária	Operação Especial	Projetos	Atividades	Total
3.1.90.96	Ressarcimento de Despesas de Pessoal Requisitado				12.000,00	12.000,00
3.1.91.13	Obrigações Patronais				12.000,00	12.000,00
3.3.90.18	Auxílio Financeiro a Estudantes				9.000,00	9.000,00
3.3.90.30	Material de Consumo				95.000,00	95.000,00
3.3.90.36	Outros Serviços de Terceiros – Pessoa Física				95.000,00	95.000,00
3.3.90.39	Outros Serviços de Terceiros – Pessoa Jurídica				120.000,00	120.000,00
3.3.90.47	Obrigações Tributárias e Contributivas				10.000,00	10.000,00
3.3.90.92	Despesas de Exercícios Anteriores				8.000,00	8.000,00
Total da Unidade Orçamentária				225.000,00	32.966.000,00	33.191.000,00

Unidade Orçamentária: 9001 - DEPARTAMENTO DE CULTURA E ESPORTE

Código	Especificação	Não Orçamentária	Operação Especial	Projetos	Atividades	Total
13	Cultura			140.000,00	295.000,00	435.000,00
13 392	Difusão Cultural			140.000,00	295.000,00	435.000,00
13 392 1302	PRESERVAÇÃO DA HISTÓRIA E DA CULTURA PESQUEIRENSE			110.000,00	219.000,00	329.000,00
13 392 1302 1.16	Construção, reforma e ampliação dos espaços culturais			100.000,00		100.000,00
4.4.90.51	Obras e Instalações			100.000,00		100.000,00
13 392 1302 1.17	Reequipamento, aquisições de veículos e material permanente para o Programa Preservação da História e da Cultura Pesqueirense			10.000,00		10.000,00
4.4.90.52	Equipamentos e Material Permanente			10.000,00		10.000,00
13 392 1302 2.46	Manutenção das atividades gerais do programa Preservação da História e da Cultura Pesqueirense				152.000,00	152.000,00
3.1.90.11	Vencimentos e Vantagens Fixas – Pessoal Civil				50.000,00	50.000,00
3.1.90.13	Obrigações Patronais				10.000,00	10.000,00
3.3.90.30	Material de Consumo				15.000,00	15.000,00
3.3.90.31	Premiações Culturais, Artísticas, Científicas, Desportivas e Outras				10.000,00	10.000,00
3.3.90.32	Material, Bem ou Serviço para Distribuição Gratuita				15.000,00	15.000,00
3.3.90.35	Serviços de Consultoria				12.000,00	12.000,00
3.3.90.36	Outros Serviços de Terceiros – Pessoa Física				5.000,00	5.000,00
3.3.90.39	Outros Serviços de Terceiros – Pessoa Jurídica				35.000,00	35.000,00
13 392 1302 2.51	Acesso a cultura através de oficinas de artes, apoio a banda de música, cursos de música, danças e teatro, eventos culturais e outros.				67.000,00	67.000,00
3.3.90.30	Material de Consumo				10.000,00	10.000,00
3.3.90.32	Material, Bem ou Serviço para Distribuição Gratuita				12.000,00	12.000,00
3.3.90.36	Outros Serviços de Terceiros – Pessoa Física				5.000,00	5.000,00
3.3.90.39	Outros Serviços de Terceiros – Pessoa Jurídica				20.000,00	20.000,00
3.3.90.48	Outros Auxílios Financeiros a Pessoas Físicas				20.000,00	20.000,00
13 392 1303	BANDA MUNICIPAL DE MÚSICA			30.000,00	76.000,00	106.000,00
13 392 1303 1.124	Reequipamento, aquisições e material permanente para a Banda Municipal de Música			20.000,00		20.000,00
4.4.90.52	Equipamentos e Material Permanente			20.000,00		20.000,00
13 392 1303 1.125	Construções, reformas, ampliações e outras obras e instalações			10.000,00		10.000,00
4.4.90.51	Obras e Instalações			10.000,00		10.000,00
13 392 1303 2.178	Manutenção das atividades gerais do programa da Banda de Música Municipal				76.000,00	76.000,00
3.1.90.11	Vencimentos e Vantagens Fixas – Pessoal Civil				36.000,00	36.000,00
3.1.90.13	Obrigações Patronais				8.000,00	8.000,00

Acesso em: https://eice.ce.pe.gov.br/cpp/validaDoc.seam Código do documento: 34648701-1b22-4a8e-8783-25a5ba347d92
 Documento Digitalmente assinado por: MARIA JOSE CASTRO TENORIO





Município de Pesqueira

Praça Comendador José Didier, s/n - Centro - 55.200-000 - Pesqueira/ PE
 CNPJ: 10.264.406/0001-35 Fone: 87 3835-8715 prefeitura municipal de pesqueira@hotmail.com
<http://www.pesqueira.pe.gov.br/>



Usuário: Clara Gizelle Feitoza	Chave de Autenticação 1904-6566-562	Página 21 / 46
--------------------------------	--	-------------------

Anexo 6 da Lei Nº 4.320/64 - Programa de Trabalho

Valores em R\$ - Período: Orçamento/2017

Unidade Orçamentária: 9001 - DEPARTAMENTO DE CULTURA E ESPORTE

Código	Especificação	Não Orçamentária	Operação Especial	Projetos	Atividades	Total
3.3.90.30	Material de Consumo				12.000,00	12.000,00
3.3.90.32	Material, Bem ou Serviço para Distribuição Gratuita				8.000,00	8.000,00
3.3.90.36	Outros Serviços de Terceiros – Pessoa Física				7.000,00	7.000,00
3.3.90.39	Outros Serviços de Terceiros – Pessoa Jurídica				5.000,00	5.000,00
27	Desporto e Lazer			120.000,00	270.000,00	390.000,00
27 812	Desporto Comunitário			120.000,00	270.000,00	390.000,00
27 812 409	APOIO À INSTITUIÇÕES SEM FINS LUCRATIVOS				100.000,00	100.000,00
27 812 409 2.19	Manutenção das atividades gerais do programa de Apoio as Instituições sem Fins Lucrativos				100.000,00	100.000,00
3.3.50.43	Subvenções Sociais				100.000,00	100.000,00
27 812 2701	ESPORTE TOTAL			110.000,00	60.000,00	170.000,00
27 812 2701 1.112	Construções, reformas, ampliações e outras obras e instalações			110.000,00		110.000,00
4.4.90.51	Obras e Instalações			110.000,00		110.000,00
27 812 2701 2.155	Manutenção das atividades gerais do programa Esporte Total				60.000,00	60.000,00
3.3.90.30	Material de Consumo				10.000,00	10.000,00
3.3.90.31	Premiações Culturais, Artísticas, Científicas, Desportivas e Outras				15.000,00	15.000,00
3.3.90.32	Material, Bem ou Serviço para Distribuição Gratuita				10.000,00	10.000,00
3.3.90.36	Outros Serviços de Terceiros – Pessoa Física				5.000,00	5.000,00
3.3.90.39	Outros Serviços de Terceiros – Pessoa Jurídica				20.000,00	20.000,00
27 812 2702	PROMOÇÃO DO DESPORTO E LAZER			10.000,00	110.000,00	120.000,00
27 812 2702 1.113	Reequipamento aquisição de material permanente para a Promoção do Desporto e Lazer			10.000,00		10.000,00
4.4.90.52	Equipamentos e Material Permanente			10.000,00		10.000,00
27 812 2702 2.156	Manutenção das atividades gerais do programa de Promoção do Desporto e Lazer				110.000,00	110.000,00
3.3.90.30	Material de Consumo				10.000,00	10.000,00
3.3.90.36	Outros Serviços de Terceiros – Pessoa Física				20.000,00	20.000,00
3.3.90.39	Outros Serviços de Terceiros – Pessoa Jurídica				80.000,00	80.000,00
Total da Unidade Orçamentária				260.000,00	565.000,00	825.000,00

Unidade Orçamentária: 12001 - DEPARTAMENTO DE ABASTECIMENTO

Código	Especificação	Não Orçamentária	Operação Especial	Projetos	Atividades	Total
20	Agricultura			395.000,00	1.791.000,00	2.186.000,00
20 122	Administração Geral			10.000,00	1.679.000,00	1.689.000,00
20 122 409	APOIO À INSTITUIÇÕES SEM FINS LUCRATIVOS				80.000,00	80.000,00
20 122 409 2.19	Manutenção das atividades gerais do programa de Apoio as Instituições sem Fins Lucrativos				80.000,00	80.000,00
3.3.50.43	Subvenções Sociais				80.000,00	80.000,00
20 122 2008	GESTÃO DA SECRETARIA DE AGRICULTURA				1.590.000,00	1.590.000,00
20 122 2008 2.121	Manutenção das atividades gerais da Gestão da Secretária de Agricultura				1.590.000,00	1.590.000,00
3.1.90.04	Contratação por Tempo Determinado				260.000,00	260.000,00
3.1.90.11	Vencimentos e Vantagens Fixas – Pessoal Civil				700.000,00	700.000,00
3.1.90.13	Obrigações Patronais				10.000,00	10.000,00
3.1.90.96	Ressarcimento de Despesas de Pessoal Requisitado				4.000,00	4.000,00
3.1.91.13	Obrigações Patronais				6.000,00	6.000,00
3.3.90.14	Diárias – Civil				5.000,00	5.000,00
3.3.90.30	Material de Consumo				80.000,00	80.000,00
3.3.90.36	Outros Serviços de Terceiros – Pessoa Física				30.000,00	30.000,00

Documento Assinado Digitalmente por: MARIA JOSE CASTRO TENORIO
 Acesso em: https://eic.ice.pe.gov.br/epp/validaDoc.seam Código do documento: 34648701-1b22-4a8e-8783-25a5ba347d92





Município de Pesqueira

Praça Comendador José Didier, s/n - Centro - 55.200-000 - Pesqueira/ PE
 CNPJ: 10.264.406/0001-35 Fone: 87 3835-8715 prefeituramunicipaldepesqueira@hotmail.com
<http://www.pesqueira.pe.gov.br/>



Usuário: Clara Gizelle Feitoza	Chave de Autenticação 1904-6566-562	Página 22 / 46
--------------------------------	--	-------------------

Anexo 6 da Lei Nº 4.320/64 - Programa de Trabalho

Valores em R\$ - Período: Orçamento/2017

Unidade Orçamentária: 12001 - DEPARTAMENTO DE ABASTECIMENTO

Código	Especificação	Não Orçamentária	Operação Especial	Projetos	Atividades	Total
3.3.90.39	Outros Serviços de Terceiros – Pessoa Jurídica				450.000,00	450.000,00
3.3.90.41	Contribuições				5.000,00	5.000,00
3.3.90.47	Obrigações Tributárias e Contributivas				10.000,00	10.000,00
3.3.90.48	Outros Auxílios Financeiros a Pessoas Físicas				30.000,00	30.000,00
20 122 2011	MODERNIZAÇÃO DE ÁREAS DE FEIRAS LIVRES			10.000,00	9.000,00	19.000,00
20 122 2011 1.86	Construção de área para feiras diversas			10.000,00		10.000,00
4.4.90.51	Obras e Instalações			10.000,00		10.000,00
20 122 2011 2.135	Manutenção das ações vinculadas ao programa de modernização de áreas de feiras livres				9.000,00	9.000,00
3.3.90.30	Material de Consumo				5.000,00	5.000,00
3.3.90.36	Outros Serviços de Terceiros – Pessoa Física				2.000,00	2.000,00
3.3.90.39	Outros Serviços de Terceiros – Pessoa Jurídica				2.000,00	2.000,00
20 128	Formação de Recursos Humanos				8.000,00	8.000,00
20 128 2007	CAPACITAÇÃO E TREINAMENTO DE RECURSOS HUMANOS PARA O SETOR PRIMÁRIO				8.000,00	8.000,00
20 128 2007 2.119	Manutenção das atividades de treinamento e capacitação de recursos humanos				8.000,00	8.000,00
3.3.90.30	Material de Consumo				2.000,00	2.000,00
3.3.90.35	Serviços de Consultoria				2.000,00	2.000,00
3.3.90.36	Outros Serviços de Terceiros – Pessoa Física				2.000,00	2.000,00
3.3.90.39	Outros Serviços de Terceiros – Pessoa Jurídica				2.000,00	2.000,00
20 605	Abastecimento			160.000,00	29.000,00	189.000,00
20 605 2002	ABASTECIMENTO DE QUALIDADE			160.000,00	29.000,00	189.000,00
20 605 2002 1.64	Construção, reforma e/ou ampliação de açougues, mercados e matadouros			120.000,00		120.000,00
4.4.90.51	Obras e Instalações			120.000,00		120.000,00
20 605 2002 1.65	Aquisição de móveis, máquinas e equipamentos diversos			40.000,00		40.000,00
4.4.90.52	Equipamentos e Material Permanente			40.000,00		40.000,00
20 605 2002 2.111	Manutenção das ações vinculadas ao programa de Abastecimento de Qualidade				29.000,00	29.000,00
3.3.90.30	Material de Consumo				5.000,00	5.000,00
3.3.90.36	Outros Serviços de Terceiros – Pessoa Física				10.000,00	10.000,00
3.3.90.39	Outros Serviços de Terceiros – Pessoa Jurídica				10.000,00	10.000,00
3.3.90.93	Indenizações e Restituições				4.000,00	4.000,00
20 606	Extensão Rural			120.000,00	30.000,00	150.000,00
20 606 2001	EXTENSÃO RURAL			120.000,00	30.000,00	150.000,00
20 606 2001 1.61	Aquisição de móveis, máquinas e equipamentos agrícolas diversos.			110.000,00		110.000,00
4.4.90.52	Equipamentos e Material Permanente			110.000,00		110.000,00
20 606 2001 1.63	Infraestrutura e logística da produção agrícola e ao fomento da indústria			10.000,00		10.000,00
4.4.90.51	Obras e Instalações			10.000,00		10.000,00
20 606 2001 2.110	Manutenção das atividades vinculadas ao setor agropecuário e ao desenvolvimento rural				30.000,00	30.000,00
3.3.90.30	Material de Consumo				10.000,00	10.000,00
3.3.90.32	Material, Bem ou Serviço para Distribuição Gratuita				10.000,00	10.000,00
3.3.90.36	Outros Serviços de Terceiros – Pessoa Física				5.000,00	5.000,00
3.3.90.39	Outros Serviços de Terceiros – Pessoa Jurídica				5.000,00	5.000,00
20 608	Promoção da Produção Agropecuária				15.000,00	15.000,00
20 608 2003	PROGRAMA NACIONAL DE AGRICULTURA FAMILIAR – PRONAF				15.000,00	15.000,00
20 608 2003 1.68	Execução de obras, de construção ou melhoria, destinadas às ações do PRONAF			40.000,00		40.000,00

Acesso em: https://www.pesqueira.pe.gov.br/validaDoc.seam?codigo_documento=34648701-1b22-4a8e-8783-25a5ba347d92





Município de Pesqueira

Praça Comendador José Didier, s/n - Centro - 55.200-000 - Pesqueira/ PE
 CNPJ: 10.264.406/0001-35 Fone: 87 3835-8715 prefeitura municipal de pesqueira@hotmail.com
<http://www.pesqueira.pe.gov.br/>



Usuário: Clara Gizelle Feitoza	Chave de Autenticação 1904-6566-562	Página 23 / 46
--------------------------------	--	-------------------

Anexo 6 da Lei Nº 4.320/64 - Programa de Trabalho

Valores em R\$ - Período: Orçamento/2017

Unidade Orçamentária: 12001 - DEPARTAMENTO DE ABASTECIMENTO

Código	Especificação	Não Orçamentária	Operação Especial	Projetos	Atividades	Total
4.4.90.51	Obras e Instalações			40.000,00		40.000,00
20 608 2003 1.69	Aquisição de equipamentos de apoio à agricultura familiar e extensão rural.			40.000,00		40.000,00
4.4.90.52	Equipamentos e Material Permanente			40.000,00		40.000,00
20 608 2003 2.114	Manutenção das ações de apoio à agricultura familiar.				15.000,00	15.000,00
3.3.90.30	Material de Consumo				5.000,00	5.000,00
3.3.90.32	Material, Bem ou Serviço para Distribuição Gratuita				2.000,00	2.000,00
3.3.90.36	Outros Serviços de Terceiros – Pessoa Física				4.000,00	4.000,00
3.3.90.39	Outros Serviços de Terceiros – Pessoa Jurídica				4.000,00	4.000,00
20 608 2004	PRODUÇÃO E DISTRIBUIÇÃO DE SEMENTES E MUDAS			15.000,00	16.000,00	31.000,00
20 608 2004 1.74	Construção, reforma e/ou ampliação de imóveis e instalações			10.000,00		10.000,00
4.4.90.51	Obras e Instalações			10.000,00		10.000,00
20 608 2004 1.75	Aquisição de móveis, máquinas, veículos, tratores e equipamentos agrícolas diversos			5.000,00		5.000,00
4.4.90.52	Equipamentos e Material Permanente			5.000,00		5.000,00
20 608 2004 2.117	Manutenção das ações vinculadas ao Programa de Dist. Sementes e Mudanças				16.000,00	16.000,00
3.3.90.30	Material de Consumo				6.000,00	6.000,00
3.3.90.32	Material, Bem ou Serviço para Distribuição Gratuita				2.000,00	2.000,00
3.3.90.36	Outros Serviços de Terceiros – Pessoa Física				4.000,00	4.000,00
3.3.90.39	Outros Serviços de Terceiros – Pessoa Jurídica				4.000,00	4.000,00
20 608 2012	PRODUÇÃO SOLIDÁRIA			10.000,00	14.000,00	24.000,00
20 608 2012 1.87	Aquisição de máquinas, veículos e equipamentos diversos			10.000,00		10.000,00
4.4.90.52	Equipamentos e Material Permanente			10.000,00		10.000,00
20 608 2012 2.136	Manutenção das atividades vinculadas ao programa Mais Alimentos.				14.000,00	14.000,00
3.3.90.30	Material de Consumo				5.000,00	5.000,00
3.3.90.36	Outros Serviços de Terceiros – Pessoa Física				5.000,00	5.000,00
3.3.90.39	Outros Serviços de Terceiros – Pessoa Jurídica				4.000,00	4.000,00
Total da Unidade Orçamentária				395.000,00	1.791.000,00	2.186.000,00

Unidade Orçamentária: 12002 - DEPARTAMENTO DE IRRIGAÇÃO E RECURSOS HÍDRICOS

Código	Especificação	Não Orçamentária	Operação Especial	Projetos	Atividades	Total
4	Administração			20.000,00	44.000,00	64.000,00
4 122	Administração Geral			20.000,00	44.000,00	64.000,00
4 122 410	GESTÃO ADMINISTRATIVA DA SECRETARIA E SUAS UNIDADES			20.000,00	44.000,00	64.000,00
4 122 410 1.132	Construções, reformas e ampliações voltadas a gestão administrativa do município			10.000,00		10.000,00
4.4.90.51	Obras e Instalações			10.000,00		10.000,00
4 122 410 1.133	Reequipamento, aquisições de veículos e material permanente voltados a gestão municipal			10.000,00		10.000,00
4.4.90.52	Equipamentos e Material Permanente			10.000,00		10.000,00
4 122 410 2.179	Manutenção das atividades gerais da Secretaria e suas Unidades				44.000,00	44.000,00
3.1.90.04	Contratação por Tempo Determinado				4.000,00	4.000,00
3.1.90.11	Vencimentos e Vantagens Fixas – Pessoal Civil				6.000,00	6.000,00
3.3.90.14	Diárias – Civil				5.000,00	5.000,00
3.3.90.30	Material de Consumo				5.000,00	5.000,00
3.3.90.36	Outros Serviços de Terceiros – Pessoa Física				12.000,00	12.000,00
3.3.90.39	Outros Serviços de Terceiros – Pessoa Jurídica				12.000,00	12.000,00
17	Saneamento			220.000,00	111.000,00	331.000,00

Documento Assinado Digitalmente por: MARIA JOSE CASTRO TENORIO
 Acesso em: https://eice.ice.pe.gov.br/epp/validaDoc.seam Código do documento: 34648701-1b22-4a8e-8783-25a5ba347d92





Município de Pesqueira

Praça Comendador José Didier, s/n - Centro - 55.200-000 - Pesqueira/ PE
 CNPJ: 10.264.406/0001-35 Fone: 87 3835-8715 prefeitura municipal de pesqueira@hotmail.com
<http://www.pesqueira.pe.gov.br/>



Usuário: Clara Gizelle Feitoza	Chave de Autenticação 1904-6566-562	Página 24 / 46
--------------------------------	--	-------------------

Anexo 6 da Lei Nº 4.320/64 - Programa de Trabalho

Valores em R\$ - Período: Orçamento/2017

Unidade Orçamentária: 12002 - DEPARTAMENTO DE IRRIGAÇÃO E RECURSOS HÍDRICOS

Código	Especificação	Não Orçamentária	Operação Especial	Projetos	Atividades	Total
17 544	Recursos Hídricos			220.000,00	111.000,00	331.000,00
17 544 1703	AMPLIAÇÃO DE RECURSOS HÍDRICOS			210.000,00	45.000,00	255.000,00
17 544 1703 1.44	Construções, reformas, ampliações e outras obras e instalações do programa Ampliação de Recursos Hídricos.			140.000,00		140.000,00
4.4.90.51	Obras e Instalações			140.000,00		140.000,00
17 544 1703 1.123	Reequipamento e aquisições de material permanente para o programa Ampliação de Recursos Hídricos			70.000,00		70.000,00
4.4.90.52	Equipamentos e Material Permanente			70.000,00		70.000,00
17 544 1703 2.82	Manutenção do sistema de abastecimento d'água e outras vinculadas aos Recursos hídricos.				45.000,00	45.000,00
3.3.90.30	Material de Consumo				10.000,00	10.000,00
3.3.90.36	Outros Serviços de Terceiros – Pessoa Física				20.000,00	20.000,00
3.3.90.39	Outros Serviços de Terceiros – Pessoa Jurídica				15.000,00	15.000,00
17 544 1704	ABASTECIMENTO DE ÁGUA EMERGENCIAL			10.000,00	66.000,00	76.000,00
17 544 1704 1.45	Reequipamento, aquisições de veículos e material permanente para o programa Abastecimento de Água Emergencial.			10.000,00		10.000,00
4.4.90.52	Equipamentos e Material Permanente			10.000,00		10.000,00
17 544 1704 2.83	Realizar abastecimento d'agua emergencial na sede, distritos e para população urbana e rural.				66.000,00	66.000,00
3.3.90.30	Material de Consumo				10.000,00	10.000,00
3.3.90.36	Outros Serviços de Terceiros – Pessoa Física				36.000,00	36.000,00
3.3.90.39	Outros Serviços de Terceiros – Pessoa Jurídica				20.000,00	20.000,00
Total da Unidade Orçamentária				240.000,00	155.000,00	395.000,00

Unidade Orçamentária: 12003 - DEPARTAMENTO DE CONTROLE E PRODUÇÃO ANIMAL

Código	Especificação	Não Orçamentária	Operação Especial	Projetos	Atividades	Total
20	Agricultura			70.000,00	137.000,00	207.000,00
20 606	Extensão Rural			60.000,00		60.000,00
20 606 2005	PROMOÇÃO DO DESENVOLVIMENTO AGROPECUÁRIO			60.000,00		60.000,00
20 606 2005 1.71	Aquisição de móveis, veículos, tratores, máquinas e equipamentos agrícolas diversos			10.000,00		10.000,00
4.4.90.52	Equipamentos e Material Permanente			10.000,00		10.000,00
20 606 2005 1.72	Melhoria da infraestrutura e logística da produção agrícola.			20.000,00		20.000,00
4.4.90.51	Obras e Instalações			20.000,00		20.000,00
20 606 2005 1.73	Construção, reforma e/ou ampliação de espaço público para exposição de animais e atividades correlatas.			30.000,00		30.000,00
4.4.90.51	Obras e Instalações			30.000,00		30.000,00
20 608	Promoção da Produção Agropecuária			10.000,00	137.000,00	147.000,00
20 608 2006	CAMPANHA DE VACINAÇÃO DE ANIMAIS				47.000,00	47.000,00
20 608 2006 2.118	Manutenção das atividades de vacinação de animais				47.000,00	47.000,00
3.3.90.30	Material de Consumo				10.000,00	10.000,00
3.3.90.32	Material, Bem ou Serviço para Distribuição Gratuita				10.000,00	10.000,00
3.3.90.36	Outros Serviços de Terceiros – Pessoa Física				12.000,00	12.000,00
3.3.90.39	Outros Serviços de Terceiros – Pessoa Jurídica				15.000,00	15.000,00
20 608 2009	EXPOSIÇÃO E FEIRAS DE ANIMAIS			10.000,00	40.000,00	50.000,00
20 608 2009 1.82	Construção, reforma e/ou ampliação de currais, parques de exposições e Shopping Rural			10.000,00		10.000,00
4.4.90.51	Obras e Instalações			10.000,00		10.000,00

Documento Assinado Digitalmente por: MARIA JOSE CASTRO TENORIO
 Acesso em: https://eic.ice.pe.gov.br/validaDoc.seam Código do documento: 34648701-1b22-4a8e-8783-25a5ba347d92





Município de Pesqueira

Praça Comendador José Didier, s/n - Centro - 55.200-000 - Pesqueira/ PE
 CNPJ: 10.264.406/0001-35 Fone: 87 3835-8715 prefeitura municipal de pesqueira@hotmail.com
<http://www.pesqueira.pe.gov.br/>



Usuário: Clara Gizelle Feitoza

Chave de Autenticação
1904-6566-562Página
25 / 46

Anexo 6 da Lei Nº 4.320/64 - Programa de Trabalho

Valores em R\$ - Período: Orçamento/2017

Unidade Orçamentária: 12003 - DEPARTAMENTO DE CONTROLE E PRODUÇÃO ANIMAL

Código	Especificação	Não Orçamentária	Operação Especial	Projetos	Atividades	Total
20 608 2009 2.125	Manutenção das ações vinculadas ao programa de exposição e feiras de animais				40.000,00	40.000,00
	3.3.90.30 Material de Consumo				5.000,00	5.000,00
	3.3.90.31 Premiações Culturais, Artísticas, Científicas, Desportivas e Outras				10.000,00	10.000,00
	3.3.90.36 Outros Serviços de Terceiros – Pessoa Física				10.000,00	10.000,00
	3.3.90.39 Outros Serviços de Terceiros – Pessoa Jurídica				15.000,00	15.000,00
20 608 2010	DESENVOLVIMENTO DAS CULTURAS DE CAPRINOS, OVINOS, BOVINOS, AVES E SUINOS				50.000,00	50.000,00
20 608 2010 2.131	Manutenção das atividades das ações de desenvolvimento de caprinos, bovinos, ovinos, suínos e aves				50.000,00	50.000,00
	3.3.90.30 Material de Consumo				10.000,00	10.000,00
	3.3.90.32 Material, Bem ou Serviço para Distribuição Gratuita				10.000,00	10.000,00
	3.3.90.36 Outros Serviços de Terceiros – Pessoa Física				15.000,00	15.000,00
	3.3.90.39 Outros Serviços de Terceiros – Pessoa Jurídica				15.000,00	15.000,00
Total da Unidade Orçamentária				70.000,00	137.000,00	207.000,00

Unidade Orçamentária: 13001 - DEPARTAMENTO DE ADMINISTRAÇÃO

Código	Especificação	Não Orçamentária	Operação Especial	Projetos	Atividades	Total
4	Administração				267.000,00	267.000,00
4 122	Administração Geral				267.000,00	267.000,00
4 122 410	GESTÃO ADMINISTRATIVA DA SECRETÁRIA E SUAS UNIDADES				267.000,00	267.000,00
4 122 410 2.188	Manutenção das ações e atividades gerais da secretaria e seus departamentos				267.000,00	267.000,00
	3.1.90.04 Contratação por Tempo Determinado				10.000,00	10.000,00
	3.1.90.11 Vencimentos e Vantagens Fixas – Pessoal Civil				121.000,00	121.000,00
	3.1.90.13 Obrigações Patronais				8.000,00	8.000,00
	3.1.91.13 Obrigações Patronais				4.000,00	4.000,00
	3.3.90.14 Diárias – Civil				15.000,00	15.000,00
	3.3.90.30 Material de Consumo				40.000,00	40.000,00
	3.3.90.32 Material, Bem ou Serviço para Distribuição Gratuita				2.000,00	2.000,00
	3.3.90.36 Outros Serviços de Terceiros – Pessoa Física				17.000,00	17.000,00
	3.3.90.39 Outros Serviços de Terceiros – Pessoa Jurídica				40.000,00	40.000,00
	3.3.90.48 Outros Auxílios Financeiros a Pessoas Físicas				10.000,00	10.000,00
Total da Unidade Orçamentária					267.000,00	267.000,00

Unidade Orçamentária: 13002 - DEPARTAMENTO DE PROMOÇÃO E EVENTOS

Código	Especificação	Não Orçamentária	Operação Especial	Projetos	Atividades	Total
13	Cultura			15.000,00	1.585.000,00	1.600.000,00
13 392	Difusão Cultural			15.000,00	1.585.000,00	1.600.000,00
13 392 1301	PESQUEIRA, TERRA DO DOCE, DA RENDA E DE EVENTOS CULTURAIS			15.000,00	1.585.000,00	1.600.000,00
13 392 1301 1.15	Reequipamento, aquisições de veículos e material permanente para o Programa Terra do Doce, da Renda e de Eventos culturais			15.000,00		15.000,00
	4.4.90.52 Equipamentos e Material Permanente			15.000,00		15.000,00
13 392 1301 2.36	Manutenção das atividades gerais do programa Terra do Doce, da Renda e de Eventos Culturais				38.000,00	38.000,00
	3.3.90.30 Material de Consumo					
	3.3.90.32 Material, Bem ou Serviço para Distribuição Gratuita					
	3.3.90.35 Serviços de Consultoria				5.000,00	5.000,00



Documento Assinado Digitalmente por: MARIA JOSE CASTRO TENORIO
 Acesso em: 10/08/2017 10:00:00 https://eic.ice.pe.gov.br/validaDoc.seam Código do documento: 34648701-1b22-4a8e-8783-25a5b3a347d92



Município de Pesqueira

Praça Comendador José Didier, s/n - Centro - 55.200-000 - Pesqueira/ PE
 CNPJ: 10.264.406/0001-35 Fone: 87 3835-8715 prefeituramunicipaldepesqueira@hotmail.com
<http://www.pesqueira.pe.gov.br/>



Usuário: Clara Gizelle Feitoza	Chave de Autenticação 1904-6566-562	Página 26 / 46
--------------------------------	--	-------------------

Anexo 6 da Lei Nº 4.320/64 - Programa de Trabalho

Valores em R\$ - Período: Orçamento/2017

Unidade Orçamentária: 13002 - DEPARTAMENTO DE PROMOÇÃO E EVENTOS

Código	Especificação	Não Orçamentária	Operação Especial	Projetos	Atividades	Total
	3.3.90.36				10.000,00	10.000,00
	3.3.90.39				10.000,00	10.000,00
13 392 1301 2.37	Realizar festas e eventos constantes no calendário turístico e cultural do município				1.547.000,00	1.547.000,00
	3.3.90.30				35.000,00	35.000,00
	3.3.90.32				2.000,00	2.000,00
	3.3.90.36				330.000,00	330.000,00
	3.3.90.39				1.180.000,00	1.180.000,00
23	Comércio e Serviços			40.000,00	123.000,00	163.000,00
23 695	Turismo			40.000,00	123.000,00	163.000,00
23 695 2301	PROMOÇÃO DO TURISMO			40.000,00	123.000,00	163.000,00
23 695 2301 1.99	Construções, reformas, ampliações e outras obras e instalações para a promoção do Turismo Municipal			20.000,00		20.000,00
	4.4.90.51			20.000,00		20.000,00
23 695 2301 1.102	Infra Estrutura Turística			20.000,00		20.000,00
	4.4.90.51			20.000,00		20.000,00
23 695 2301 2.140	Promoção do Turismo Religioso				33.000,00	33.000,00
	3.3.90.30				10.000,00	10.000,00
	3.3.90.32				5.000,00	5.000,00
	3.3.90.36				10.000,00	10.000,00
	3.3.90.39				8.000,00	8.000,00
23 695 2301 2.141	Promoção de Feira de Negócios e Renascença				25.000,00	25.000,00
	3.3.90.30				10.000,00	10.000,00
	3.3.90.32				5.000,00	5.000,00
	3.3.90.36				5.000,00	5.000,00
	3.3.90.39				5.000,00	5.000,00
23 695 2301 2.142	Festival Pernambuco Nação Cultural (Festa da Renascença)				30.000,00	30.000,00
	3.3.90.30				5.000,00	5.000,00
	3.3.90.36				5.000,00	5.000,00
	3.3.90.39				20.000,00	20.000,00
23 695 2301 2.143	Natal da Graça				9.000,00	9.000,00
	3.3.90.30				5.000,00	5.000,00
	3.3.90.36				2.000,00	2.000,00
	3.3.90.39				2.000,00	2.000,00
23 695 2301 2.144	Ecoturismo Municipal				11.000,00	11.000,00
	3.3.90.30				7.000,00	7.000,00
	3.3.90.36				2.000,00	2.000,00
	3.3.90.39				2.000,00	2.000,00
23 695 2301 2.145	Voo Livre				6.000,00	6.000,00
	3.3.90.30				2.000,00	2.000,00
	3.3.90.36				2.000,00	2.000,00
	3.3.90.39				2.000,00	2.000,00
23 695 2301 2.146	Corrida de Prado e Vaqueijada				5.000,00	5.000,00
	3.3.90.30				5.000,00	5.000,00

Acesso em: 06/09/2017 às 10:00:00. Documento assinado digitalmente por: MARIA JOSE CASTRO TENORIO
 https://eic.ice.pe.gov.br/validador/validadorDoc.seam?codigo_documento=34648701-1b22-4a8e-8783-25a5ba347d92





Município de Pesqueira

Praça Comendador José Didier, s/n - Centro - 55.200-000 - Pesqueira/ PE
 CNPJ: 10.264.406/0001-35 Fone: 87 3835-8715 prefeitura municipal de pesqueira@hotmail.com
<http://www.pesqueira.pe.gov.br/>



Usuário: Clara Gizelle Feitoza	Chave de Autenticação 1904-6566-562	Página 27 / 46
--------------------------------	--	-------------------

Anexo 6 da Lei Nº 4.320/64 - Programa de Trabalho

Valores em R\$ - Período: Orçamento/2017

Unidade Orçamentária: 13002 - DEPARTAMENTO DE PROMOÇÃO E EVENTOS

Código	Especificação	Não Orçamentária	Operação Especial	Projetos	Atividades	Total
3.3.90.36	Outros Serviços de Terceiros – Pessoa Física				2.000,00	2.000,00
3.3.90.39	Outros Serviços de Terceiros – Pessoa Jurídica				2.000,00	2.000,00
Total da Unidade Orçamentária				55.000,00	1.708.000,00	1.763.000,00

Unidade Orçamentária: 14001 - DEPARTAMENTO DE ADMINISTRAÇÃO

Código	Especificação	Não Orçamentária	Operação Especial	Projetos	Atividades	Total
4	Administração			20.000,00	129.000,00	149.000,00
4 122	Administração Geral			20.000,00	129.000,00	149.000,00
4 122 410	GESTÃO ADMINISTRATIVA DA SECRETÁRIA E SUAS UNIDADES			20.000,00	129.000,00	149.000,00
4 122 410 1.132	Construções, reformas e ampliações voltadas a gestão administrativa do município			10.000,00		10.000,00
4.4.90.51	Obras e Instalações			10.000,00		10.000,00
4 122 410 1.133	Reequipamento, aquisições de veículos e material permanente voltados a gestão municipal			10.000,00		10.000,00
4.4.90.52	Equipamentos e Material Permanente			10.000,00		10.000,00
4 122 410 2.179	Manutenção das atividades gerais da Secretaria e suas Unidades				129.000,00	129.000,00
3.1.90.04	Contratação por Tempo Determinado				24.000,00	24.000,00
3.1.90.11	Vencimentos e Vantagens Fixas – Pessoal Civil				80.000,00	80.000,00
3.3.90.14	Diárias – Civil				5.000,00	5.000,00
3.3.90.30	Material de Consumo				5.000,00	5.000,00
3.3.90.36	Outros Serviços de Terceiros – Pessoa Física				5.000,00	5.000,00
3.3.90.39	Outros Serviços de Terceiros – Pessoa Jurídica				10.000,00	10.000,00
Total da Unidade Orçamentária				20.000,00	129.000,00	149.000,00

Unidade Orçamentária: 14002 - DEPARTAMENTO DE PATRIMÔNIO

Código	Especificação	Não Orçamentária	Operação Especial	Projetos	Atividades	Total
4	Administração			10.000,00	34.000,00	44.000,00
4 122	Administração Geral			10.000,00	34.000,00	44.000,00
4 122 410	GESTÃO ADMINISTRATIVA DA SECRETÁRIA E SUAS UNIDADES			10.000,00	34.000,00	44.000,00
4 122 410 1.132	Construções, reformas e ampliações voltadas a gestão administrativa do município			5.000,00		5.000,00
4.4.90.51	Obras e Instalações			5.000,00		5.000,00
4 122 410 1.133	Reequipamento, aquisições de veículos e material permanente voltados a gestão municipal			5.000,00		5.000,00
4.4.90.52	Equipamentos e Material Permanente			5.000,00		5.000,00
4 122 410 2.179	Manutenção das atividades gerais da Secretaria e suas Unidades				34.000,00	34.000,00
3.1.90.04	Contratação por Tempo Determinado				4.000,00	4.000,00
3.1.90.11	Vencimentos e Vantagens Fixas – Pessoal Civil				10.000,00	10.000,00
3.3.90.14	Diárias – Civil				5.000,00	5.000,00
3.3.90.30	Material de Consumo				5.000,00	5.000,00
3.3.90.36	Outros Serviços de Terceiros – Pessoa Física				5.000,00	5.000,00
3.3.90.39	Outros Serviços de Terceiros – Pessoa Jurídica				5.000,00	5.000,00
Total da Unidade Orçamentária				10.000,00	34.000,00	44.000,00

Unidade Orçamentária: 14003 - DEPARTAMENTO DE ASSUNTOS CULTURAIS

Código	Especificação	Não Orçamentária	Operação Especial	Projetos	Atividades	Total
4	Administração			8.000,00	57.000,00	65.000,00
4 122	Administração Geral			8.000,00	57.000,00	65.000,00
4 122 410	GESTÃO ADMINISTRATIVA DA SECRETÁRIA E SUAS UNIDADES			8.000,00	57.000,00	65.000,00



Documento assinado digitalmente por MARIA JOSE CASTRO TENORIO
 Acesso em: 07/06/2017 às 14:00:00
 https://www.pesqueira.pe.gov.br/validador/validador.asp?codigo_documento=34648701-1b22-4a8e-8783-25a5ba347d92



Município de Pesqueira

Praça Comendador José Didier, s/n - Centro - 55.200-000 - Pesqueira/ PE
 CNPJ: 10.264.406/0001-35 Fone: 87 3835-8715 prefeitura municipal de pesqueira@hotmail.com
<http://www.pesqueira.pe.gov.br/>



Usuário: Clara Gizelle Feitoza	Chave de Autenticação 1904-6566-562	Página 28 / 46
--------------------------------	--	-------------------

Anexo 6 da Lei Nº 4.320/64 - Programa de Trabalho

Valores em R\$ - Período: Orçamento/2017

Unidade Orçamentária: 14003 - DEPARTAMENTO DE ASSUNTOS CULTURAIS

Código	Especificação	Não Orçamentária	Operação Especial	Projetos	Atividades	Total
4 122 410 1.132	Construções, reformas e ampliações voltadas a gestão administrativa do município			4.000,00		4.000,00
4.4.90.51	Obras e Instalações			4.000,00		4.000,00
4 122 410 1.133	Reequipamento, aquisições de veículos e material permanente voltados a gestão municipal			4.000,00		4.000,00
4.4.90.52	Equipamentos e Material Permanente			4.000,00		4.000,00
4 122 410 2.179	Manutenção das atividades gerais da Secretaria e suas Unidades				57.000,00	57.000,00
3.1.90.04	Contratação por Tempo Determinado				10.000,00	10.000,00
3.1.90.11	Vencimentos e Vantagens Fixas – Pessoal Civil				10.000,00	10.000,00
3.3.90.14	Diárias – Civil				5.000,00	5.000,00
3.3.90.30	Material de Consumo				10.000,00	10.000,00
3.3.90.36	Outros Serviços de Terceiros – Pessoa Física				10.000,00	10.000,00
3.3.90.39	Outros Serviços de Terceiros – Pessoa Jurídica				12.000,00	12.000,00
Total da Unidade Orçamentária				8.000,00	57.000,00	65.000,00

Unidade Orçamentária: 15001 - DEPARTAMENTO DE CONTROLE AMBIENTAL

Código	Especificação	Não Orçamentária	Operação Especial	Projetos	Atividades	Total
18	Gestão Ambiental			1.416.000,00	95.000,00	1.511.000,00
18 541	Preservação e Conservação Ambiental			421.000,00	45.000,00	466.000,00
18 541 1803	RECICLAGEM E TRATAMENTO DE RESÍDUOS SÓLIDOS			340.000,00	45.000,00	385.000,00
18 541 1803 1.58	Implantação de usina de compostagem de lixo, adequação de aterro sanitário, biodigestores, sistema de coleta seletiva e usina de triagem			340.000,00		340.000,00
4.4.90.51	Obras e Instalações			340.000,00		340.000,00
18 541 1803 2.107	Manutenção das ações vinculadas ao programa de reciclagem e tratamento de resíduos sólidos com realização de outros tipos de tratamento				45.000,00	45.000,00
3.3.90.30	Material de Consumo				10.000,00	10.000,00
3.3.90.32	Material, Bem ou Serviço para Distribuição Gratuita				8.000,00	8.000,00
3.3.90.36	Outros Serviços de Terceiros – Pessoa Física				12.000,00	12.000,00
3.3.90.39	Outros Serviços de Terceiros – Pessoa Jurídica				15.000,00	15.000,00
18 541 1804	GERAÇÃO DE BIOENERGIA			81.000,00		81.000,00
18 541 1804 1.59	Reequipamento da administração, aquisição de veículos, móveis, máquinas e equipamentos diversos			25.000,00		25.000,00
4.4.90.52	Equipamentos e Material Permanente			25.000,00		25.000,00
18 541 1804 1.62	Execução de pequenas obras e instalações para melhorar o funcionamento do órgão			6.000,00		6.000,00
4.4.90.51	Obras e Instalações			6.000,00		6.000,00
18 541 1804 1.136	Construções, Reformas, ampliações e outras obras e instalações			30.000,00		30.000,00
4.4.90.51	Obras e Instalações			20.000,00		20.000,00
4.4.90.61	Aquisição de Imóveis			10.000,00		10.000,00
18 541 1804 1.143	Readequação da Usina de Biodiesel, Eólica, Biodigestão e Solar			20.000,00		20.000,00
4.4.90.51	Obras e Instalações			20.000,00		20.000,00
18 542	Controle Ambiental			255.000,00		255.000,00
18 542 1802	GESTÃO AMBIENTAL			255.000,00		255.000,00
18 542 1802 1.52	Aquisição de móveis, máquinas e equipamentos diversos vinculados ao programa de Gestão Ambiental.			110.000,00		110.000,00
4.4.90.52	Equipamentos e Material Permanente			110.000,00		110.000,00
18 542 1802 1.54	Construções, reformas, ampliações e outras obras e instalações do programa Gestão Ambiental.			110.000,00		110.000,00

Documento Assinado Digitalmente por: MARIA JOSE CASTRO TENORIO
 Acesso em: https://eic.ice.gov.br/validadorDoc.seam Código do documento: 34648701-1b22-4a8e-8783-25a5b347d92





Município de Pesqueira

Praça Comendador José Didier, s/n - Centro - 55.200-000 - Pesqueira/ PE
 CNPJ: 10.264.406/0001-35 Fone: 87 3835-8715 prefeitura municipal de pesqueira@hotmail.com
<http://www.pesqueira.pe.gov.br/>



Usuário: Clara Gizelle Feitoza	Chave de Autenticação 1904-6566-562	Página 29 / 46
--------------------------------	--	-------------------

Anexo 6 da Lei Nº 4.320/64 - Programa de Trabalho

Valores em R\$ - Período: Orçamento/2017

Unidade Orçamentária: 15001 - DEPARTAMENTO DE CONTROLE AMBIENTAL

Código	Especificação	Não Orçamentária	Operação Especial	Projetos	Atividades	Total
18 542 1802 1.135	Obras e Instalações			110.000,00		110.000,00
18 542 1802 1.135	Infra Estrutura Ambiental			25.000,00		25.000,00
18 542 1802 1.137	Obras e Instalações			25.000,00		25.000,00
18 544 1801 1.120	Construção, reforma e/ou ampliação			10.000,00		10.000,00
18 544 1801 1.120	Obras e Instalações			10.000,00		10.000,00
18 544 1801 1.120	Recursos Hídricos			740.000,00	50.000,00	790.000,00
18 544 1801 1.120	RECURSOS HÍDRICOS			740.000,00	50.000,00	790.000,00
18 544 1801 1.120	Proteção e perenização de microbacias			25.000,00		25.000,00
18 544 1801 1.121	Obras e Instalações			25.000,00		25.000,00
18 544 1801 1.121	Construções, reformas, e/ou ampliações de poços e barragens			685.000,00		685.000,00
18 544 1801 1.122	Obras e Instalações			685.000,00		685.000,00
18 544 1801 1.122	Instalações nos tanques de rejeitos dos dessalinizadores			30.000,00		30.000,00
18 544 1801 2.164	Obras e Instalações			30.000,00		30.000,00
18 544 1801 2.164	Manutenção das ações vinculadas ao programa de Recursos Hídricos				50.000,00	50.000,00
3.3.90.30	Material de Consumo				10.000,00	10.000,00
3.3.90.36	Outros Serviços de Terceiros – Pessoa Física				25.000,00	25.000,00
3.3.90.39	Outros Serviços de Terceiros – Pessoa Jurídica				15.000,00	15.000,00
Total da Unidade Orçamentária				1.416.000,00	95.000,00	1.511.000,00

Unidade Orçamentária: 15002 - DIVISÃO DE ASSESSORIA ADMINISTRATIVA

Código	Especificação	Não Orçamentária	Operação Especial	Projetos	Atividades	Total
4 122 410 1.132	Administração			20.000,00	400.000,00	420.000,00
4 122 410 1.132	Administração Geral			20.000,00	400.000,00	420.000,00
4 122 410 1.132	GESTÃO ADMINISTRATIVA DA SECRETÁRIA E SUAS UNIDADES			20.000,00	400.000,00	420.000,00
4 122 410 1.133	Construções, reformas e ampliações voltadas a gestão administrativa do município			10.000,00		10.000,00
4 122 410 1.133	Obras e Instalações			10.000,00		10.000,00
4 122 410 1.133	Reequipamento, aquisições de veículos e material permanente voltados a gestão municipal			10.000,00		10.000,00
4 122 410 2.179	Equipamentos e Material Permanente			10.000,00		10.000,00
4 122 410 2.179	Manutenção das atividades gerais da Secretaria e suas Unidades				400.000,00	400.000,00
3.1.90.04	Contratação por Tempo Determinado				145.000,00	145.000,00
3.1.90.11	Vencimentos e Vantagens Fixas – Pessoal Civil				100.000,00	100.000,00
3.3.90.14	Diárias – Civil				5.000,00	5.000,00
3.3.90.30	Material de Consumo				20.000,00	20.000,00
3.3.90.36	Outros Serviços de Terceiros – Pessoa Física				50.000,00	50.000,00
3.3.90.39	Outros Serviços de Terceiros – Pessoa Jurídica				60.000,00	60.000,00
3.3.90.47	Obrigações Tributárias e Contributivas				10.000,00	10.000,00
3.3.90.48	Outros Auxílios Financeiros a Pessoas Físicas				10.000,00	10.000,00
Total da Unidade Orçamentária				20.000,00	400.000,00	420.000,00

Unidade Orçamentária: 15004 - FUNDO MUNICIPAL DE MEIO AMBIENTE

Código	Especificação	Não Orçamentária	Operação Especial	Projetos	Atividades	Total
18 541 1802	Gestão Ambiental			9.000,00	6.000,00	15.000,00
18 541 1802	Preservação e Conservação Ambiental			9.000,00	6.000,00	15.000,00
18 541 1802	GESTÃO AMBIENTAL			9.000,00	6.000,00	15.000,00



Aceite em nome do Prefeito Municipal MARIA JOSE CASTRO TENORIO
 Documento assinado digitalmente em 06/08/2017 às 14:58:00
 Código do documento: 34648701-1b22-4a8e-8783-25a5ba347d92



Município de Pesqueira

Praça Comendador José Didier, s/n - Centro - 55.200-000 - Pesqueira/ PE
 CNPJ: 10.264.406/0001-35 Fone: 87 3835-8715 prefeituramunicipaldepesqueira@hotmail.com
<http://www.pesqueira.pe.gov.br/>



Usuário: Clara Gizelle Feitoza	Chave de Autenticação 1904-6566-562	Página 30 / 46
--------------------------------	--	-------------------

Anexo 6 da Lei Nº 4.320/64 - Programa de Trabalho

Valores em R\$ - Período: Orçamento/2017

Unidade Orçamentária: 15004 - FUNDO MUNICIPAL DE MEIO AMBIENTE

Código	Especificação	Não Orçamentária	Operação Especial	Projetos	Atividades	Total
18 541 1802 1.156	Construções, Obras e ampliações vinculadas ao Fundo Municipal de Meio Ambiente			5.000,00		5.000,00
	4.4.90.51 Obras e Instalações			5.000,00		5.000,00
18 541 1802 1.157	Aquisição de móveis, maquinas e equipamentos vinculadas ao Fundo Municipal de Meio Ambiente			4.000,00		4.000,00
	4.4.90.52 Equipamentos e Material Permanente			4.000,00		4.000,00
18 541 1802 2.196	Manutenção das ações vinculadas ao Fundo Municipal de Meio Ambiente				6.000,00	6.000,00
	3.3.90.30 Material de Consumo				2.000,00	2.000,00
	3.3.90.36 Outros Serviços de Terceiros – Pessoa Física				2.000,00	2.000,00
	3.3.90.39 Outros Serviços de Terceiros – Pessoa Jurídica				2.000,00	2.000,00
Total da Unidade Orçamentária				9.000,00	6.000,00	15.000,00

Unidade Orçamentária: 20001 - DEPARTAMENTO DE ADMINISTRAÇÃO

Código	Especificação	Não Orçamentária	Operação Especial	Projetos	Atividades	Total
15	Urbanismo			10.000,00	5.021.480,00	5.031.480,00
15 452	Serviços Urbanos			10.000,00	5.021.480,00	5.031.480,00
15 452 1504	MODERNIZAÇÃO DOS SERVIÇOS PÚBLICOS			10.000,00	5.021.480,00	5.031.480,00
15 452 1504 1.85	Aquisição de móveis, veículos, máquinas, e equipamentos diversos			10.000,00		10.000,00
	4.4.90.52 Equipamentos e Material Permanente			10.000,00		10.000,00
15 452 1504 2.126	Manutenção das ações vinculadas ao programa de Modernização dos serviços Públicos				4.885.480,00	4.885.480,00
	3.1.90.04 Contratação por Tempo Determinado				1.200.000,00	1.200.000,00
	3.1.90.11 Vencimentos e Vantagens Fixas – Pessoal Civil				1.410.480,00	1.410.480,00
	3.1.91.13 Obrigações Patronais				10.000,00	10.000,00
	3.3.90.14 Diárias – Civil				5.000,00	5.000,00
	3.3.90.30 Material de Consumo				280.000,00	280.000,00
	3.3.90.35 Serviços de Consultoria				10.000,00	10.000,00
	3.3.90.36 Outros Serviços de Terceiros – Pessoa Física				350.000,00	350.000,00
	3.3.90.39 Outros Serviços de Terceiros – Pessoa Jurídica				1.400.000,00	1.400.000,00
	3.3.90.47 Obrigações Tributárias e Contributivas				20.000,00	20.000,00
	3.3.90.48 Outros Auxílios Financeiros a Pessoas Físicas				200.000,00	200.000,00
15 452 1504 2.127	Capacitação e treinamento de servidores vinculados ao programa Modernização dos Serviços Públicos				136.000,00	136.000,00
	3.3.90.30 Material de Consumo				12.000,00	12.000,00
	3.3.90.36 Outros Serviços de Terceiros – Pessoa Física				100.000,00	100.000,00
	3.3.90.39 Outros Serviços de Terceiros – Pessoa Jurídica				24.000,00	24.000,00
Total da Unidade Orçamentária				10.000,00	5.021.480,00	5.031.480,00

Unidade Orçamentária: 20002 - DEPARTAMENTO DE SANEAMENTO, OBRAS E RODOVIAS

Código	Especificação	Não Orçamentária	Operação Especial	Projetos	Atividades	Total
15	Urbanismo			2.000.000,00	1.251.820,00	3.251.820,00
15 451	Infra-Estrutura Urbana			180.000,00	1.242.820,00	1.422.820,00
15 451 1501	HUMANIZAÇÃO E URBANIZAÇÃO DE ÁREAS PÚBLICAS			180.000,00	1.242.820,00	1.422.820,00
15 451 1501 1.76	Reequipamento, aquisições de veículos e material permanente para o programa Humanização e Urbanização de Áreas Públicas			110.000,00		110.000,00
	4.4.90.52 Equipamentos e Material Permanente			110.000,00		110.000,00
15 451 1501 1.77	Construções, reformas, ampliações e outras obras e instalações do programa humanização			70.000,00		70.000,00



Documento Assinado Digitalmente por: MARIA JOSE CASTRO TENORIO
 Acesso em: https://eic:ce:pe.gov.br/ep/validaDoc:seam Código do documento: 34648701-1b22-4a8e-8783-25a5ba347d92



Município de Pesqueira

Praça Comendador José Didier, s/n - Centro - 55.200-000 - Pesqueira/ PE
 CNPJ: 10.264.406/0001-35 Fone: 87 3835-8715 prefeitura municipal de pesqueira@hotmail.com
<http://www.pesqueira.pe.gov.br/>



Usuário: Clara Gizelle Feitoza	Chave de Autenticação 1904-6566-562	Página 31 / 46
--------------------------------	--	-------------------

Anexo 6 da Lei Nº 4.320/64 - Programa de Trabalho

Valores em R\$ - Período: Orçamento/2017

Unidade Orçamentária: 20002 - DEPARTAMENTO DE SANEAMENTO, OBRAS E RODOVIAS

Código	Especificação	Não Orçamentária	Operação Especial	Projetos	Atividades	Total
	e Urbanização de Áreas Públicas					
4.4.90.51	Obras e Instalações			70.000,00		70.000,00
15 451 1501 2.120	Manutenção das ações vinculadas ao programa Humanização e Urbanização de Áreas Públicas				1.242.820,00	1.242.820,00
3.3.90.30	Material de Consumo				120.000,00	120.000,00
3.3.90.36	Outros Serviços de Terceiros – Pessoa Física				80.000,00	80.000,00
3.3.90.39	Outros Serviços de Terceiros – Pessoa Jurídica				1.042.820,00	1.042.820,00
15 452	Serviços Urbanos			1.805.000,00		1.805.000,00
15 452 1505	INFRAESTRUTURA URBANA			1.805.000,00		1.805.000,00
15 452 1505 1.92	Pavimentação de vias públicas, com paralelepípedos, granitos e outros tipos de revestimento de vias urbanas			1.400.000,00		1.400.000,00
4.4.90.51	Obras e Instalações			1.400.000,00		1.400.000,00
15 452 1505 1.93	Construção, reforma e/ou ampliação de cemitérios			20.000,00		20.000,00
4.4.90.51	Obras e Instalações			20.000,00		20.000,00
15 452 1505 1.94	Construção, reforma e/ou ampliação de praças, parques e jardins			201.000,00		201.000,00
4.4.90.51	Obras e Instalações			201.000,00		201.000,00
15 452 1505 1.100	Construção, reforma e/ou ampliação de muros, rampas, escadarias e outros			10.000,00		10.000,00
4.4.90.51	Obras e Instalações			10.000,00		10.000,00
15 452 1505 1.103	Desapropriação de imóveis			89.000,00		89.000,00
4.4.90.61	Aquisição de Imóveis			30.000,00		30.000,00
4.5.90.61	Aquisição de Imóveis			59.000,00		59.000,00
15 452 1505 1.104	Construção, reforma e/ou ampliação de prédios públicos			15.000,00		15.000,00
4.4.90.51	Obras e Instalações			15.000,00		15.000,00
15 452 1505 1.106	Execução de obras estruturadoras na sede do município, incluindo expansão viária, drenagem pluvial, obras de arte e equipamentos urbanos.			35.000,00		35.000,00
4.4.90.51	Obras e Instalações			35.000,00		35.000,00
15 452 1505 1.111	Construção, reforma e/ou ampliações de sedes administrativas			25.000,00		25.000,00
4.4.90.51	Obras e Instalações			25.000,00		25.000,00
15 452 1505 1.114	Construção, reforma e/ou ampliação de canais			10.000,00		10.000,00
4.4.90.51	Obras e Instalações			10.000,00		10.000,00
15 453	Transportes Coletivos Urbanos			15.000,00	9.000,00	24.000,00
15 453 1502	TERMINAL ALTERNATIVO			15.000,00	9.000,00	24.000,00
15 453 1502 1.78	Construções, reformas, ampliações e outras obras e instalações do programa Terminal Alternativo			15.000,00		15.000,00
4.4.90.51	Obras e Instalações			15.000,00		15.000,00
15 453 1502 2.122	Manutenção das ações vinculadas ao programa de Modernização do Transporte Coletivo				9.000,00	9.000,00
3.3.90.30	Material de Consumo				5.000,00	5.000,00
3.3.90.36	Outros Serviços de Terceiros – Pessoa Física				2.000,00	2.000,00
3.3.90.39	Outros Serviços de Terceiros – Pessoa Jurídica				2.000,00	2.000,00
17	Saneamento			255.000,00	221.000,00	476.000,00
17 511	Saneamento Básico Rural			140.000,00	191.000,00	331.000,00
17 511 1701	SANEAMENTO AMBIENTAL			120.000,00	176.000,00	296.000,00
17 511 1701 1.40	Construções, reformas, ampliações e outras obras e instalações do programa Saneamento Ambiental.			120.000,00		120.000,00
4.4.90.51	Obras e Instalações			120.000,00		120.000,00

Documento Assinado Digitalmente por MARIA JARIA JOSE CASTRO TENORIO
 Acesso em: 08/08/2017 às 14:50:00. URL: http://www.pesqueira.pe.gov.br/validadorDoc.aspx?CodigoDoDocumento=34648701-1b22-4a8e-8783-25a5ba347d92





Município de Pesqueira

Praça Comendador José Didier, s/n - Centro - 55.200-000 - Pesqueira/ PE
 CNPJ: 10.264.406/0001-35 Fone: 87 3835-8715 prefeitura municipal de pesqueira@hotmail.com
<http://www.pesqueira.pe.gov.br/>



Usuário: Clara Gizelle Feitoza	Chave de Autenticação 1904-6566-562	Página 32 / 46
--------------------------------	--	-------------------

Anexo 6 da Lei Nº 4.320/64 - Programa de Trabalho

Valores em R\$ - Período: Orçamento/2017

Unidade Orçamentária: 20002 - DEPARTAMENTO DE SANEAMENTO, OBRAS E RODOVIAS

Código	Especificação	Não Orçamentária	Operação Especial	Projetos	Atividades	Total
17 511 1701 2.78	Manutenção do sistema de saneamento urbano do município				176.000,00	176.000,00
	3.3.90.30 Material de Consumo				130.000,00	130.000,00
	3.3.90.36 Outros Serviços de Terceiros – Pessoa Física				10.000,00	10.000,00
	3.3.90.39 Outros Serviços de Terceiros – Pessoa Jurídica				36.000,00	36.000,00
17 511 1702	SANEAMENTO RURAL SIMPLIFICADO			20.000,00	15.000,00	35.000,00
17 511 1702 1.43	Construção e reforma de privadas Higiênicas e sistema simplificado de saneamento rural e outras obras e instalações.			20.000,00		20.000,00
	4.4.90.51 Obras e Instalações			20.000,00		20.000,00
17 511 1702 2.81	Manutenção das atividades gerais do programa Saneamento Rural Simplificado.				15.000,00	15.000,00
	3.3.90.30 Material de Consumo				5.000,00	5.000,00
	3.3.90.36 Outros Serviços de Terceiros – Pessoa Física				5.000,00	5.000,00
	3.3.90.39 Outros Serviços de Terceiros – Pessoa Jurídica				5.000,00	5.000,00
17 512	Saneamento Básico Urbano			115.000,00	30.000,00	145.000,00
17 512 1701	SANEAMENTO AMBIENTAL			115.000,00	30.000,00	145.000,00
17 512 1701 1.40	Construções, reformas, ampliações e outras obras e instalações do programa Saneamento Ambiental.			115.000,00		115.000,00
	4.4.90.51 Obras e Instalações			115.000,00		115.000,00
17 512 1701 2.78	Manutenção do sistema de saneamento urbano do município				30.000,00	30.000,00
	3.3.90.30 Material de Consumo				10.000,00	10.000,00
	3.3.90.36 Outros Serviços de Terceiros – Pessoa Física				10.000,00	10.000,00
	3.3.90.39 Outros Serviços de Terceiros – Pessoa Jurídica				10.000,00	10.000,00
26	Transporte			15.000,00	15.000,00	30.000,00
26 782	Transporte Rodoviário			15.000,00	15.000,00	30.000,00
26 782 2601	TRANSPORTE TERMINAIS RODOVIARIOS ALTERNATIVOS E SINALIZAÇÃO URBANA			15.000,00	15.000,00	30.000,00
26 782 2601 1.110	Construção, reforma e/ou ampliação de terminais de transporte alternativos e sistema de sinalização urbana			15.000,00		15.000,00
	4.4.90.51 Obras e Instalações			10.000,00		10.000,00
	4.4.90.52 Equipamentos e Material Permanente			5.000,00		5.000,00
26 782 2601 2.154	Manutenção das atividades gerais do programa de transporte, terminais alternativos e sinalização urbana				15.000,00	15.000,00
	3.3.90.30 Material de Consumo				5.000,00	5.000,00
	3.3.90.36 Outros Serviços de Terceiros – Pessoa Física				5.000,00	5.000,00
	3.3.90.39 Outros Serviços de Terceiros – Pessoa Jurídica				5.000,00	5.000,00

Total da Unidade Orçamentária

2.270.000,00

1.487.820,00

3.757.820,00

Unidade Orçamentária: 20004 - DEPARTAMENTO DE URBANISMO

Código	Especificação	Não Orçamentária	Operação Especial	Projetos	Atividades	Total
15	Urbanismo			70.000,00	135.000,00	205.000,00
15 452	Serviços Urbanos			70.000,00	135.000,00	205.000,00
15 452 1505	INFRAESTRUTURA URBANA			70.000,00	135.000,00	205.000,00
15 452 1505 1.105	Construção, reforma e/ou ampliação do sistema de iluminação pública e redes de distribuição			70.000,00		70.000,00
	4.4.90.51 Obras e Instalações					
	4.4.90.52 Equipamentos e Material Permanente					
15 452 1505 2.187	Manutenção do sistema de iluminação pública e redes de distribuição				135.000,00	135.000,00

Documento Assinado Digitalmente por: MARIA JOSE CASTRO TENORIO
 Acesso em: https://eic.ice.pe.gov.br/validador/validador.jsp?codigo_documento=34648701-1b22-4a8e-8783-25a5ba347d92





Município de Pesqueira

Praça Comendador José Didier, s/n - Centro - 55.200-000 - Pesqueira/ PE
 CNPJ: 10.264.406/0001-35 Fone: 87 3835-8715 prefeitura municipal de pesqueira@hotmail.com
<http://www.pesqueira.pe.gov.br/>



Usuário: Clara Gizelle Feitoza	Chave de Autenticação 1904-6566-562	Página 33 / 46
--------------------------------	--	-------------------

Anexo 6 da Lei Nº 4.320/64 - Programa de Trabalho

Valores em R\$ - Período: Orçamento/2017

Unidade Orçamentária: 20004 - DEPARTAMENTO DE URBANISMO

Código	Especificação	Não Orçamentária	Operação Especial	Projetos	Atividades	Total
3.3.90.30	Material de Consumo				60.000,00	60.000,00
3.3.90.36	Outros Serviços de Terceiros – Pessoa Física				20.000,00	20.000,00
3.3.90.39	Outros Serviços de Terceiros – Pessoa Jurídica				55.000,00	55.000,00
25	Energia			10.000,00	105.000,00	115.000,00
25 752	Energia Elétrica			10.000,00	105.000,00	115.000,00
25 752 2501	ELETRIFICAÇÃO RURAL E ILUMINAÇÃO PÚBLICA			10.000,00	105.000,00	115.000,00
25 752 2501 1.109	Aquisições de postes, transformadores e outros materiais			10.000,00		10.000,00
4.4.90.52	Equipamentos e Material Permanente			10.000,00		10.000,00
25 752 2501 2.152	Projeto de eletrificação rural				25.000,00	25.000,00
3.3.90.30	Material de Consumo				10.000,00	10.000,00
3.3.90.36	Outros Serviços de Terceiros – Pessoa Física				5.000,00	5.000,00
3.3.90.39	Outros Serviços de Terceiros – Pessoa Jurídica				10.000,00	10.000,00
25 752 2501 2.153	Manutenção das ações vinculadas a eletrificação rural e iluminação publica				80.000,00	80.000,00
3.3.90.30	Material de Consumo				50.000,00	50.000,00
3.3.90.36	Outros Serviços de Terceiros – Pessoa Física				10.000,00	10.000,00
3.3.90.39	Outros Serviços de Terceiros – Pessoa Jurídica				20.000,00	20.000,00
Total da Unidade Orçamentária				80.000,00	240.000,00	320.000,00

Unidade Orçamentária: 21001 - CONSÓRCIO DOS MUNICÍPIOS PERNAMBUCANOS - COMUPE

Código	Especificação	Não Orçamentária	Operação Especial	Projetos	Atividades	Total
4	Administração				136.000,00	136.000,00
4 122	Administração Geral				136.000,00	136.000,00
4 122 5	Manutenção de Consórcio Público				136.000,00	136.000,00
4 122 5 2.205	Gestão das Ações Administrativas do COMUPE				136.000,00	136.000,00
3.1.90.04	Contratação por Tempo Determinado				5.500,00	5.500,00
3.1.90.11	Vencimentos e Vantagens Fixas – Pessoal Civil				34.000,00	34.000,00
3.1.90.13	Obrigações Patronais				10.000,00	10.000,00
3.1.90.34	Outras Despesas de Pessoal decorrentes de Contratos de Terceirização				6.300,00	6.300,00
3.1.90.37	Locação de Mão-de-Obra				3.000,00	3.000,00
3.1.90.91	Sentenças Judiciais				3.000,00	3.000,00
3.1.90.92	Despesas de Exercícios Anteriores				3.000,00	3.000,00
3.3.90.14	Diárias – Civil				2.100,00	2.100,00
3.3.90.30	Material de Consumo				8.400,00	8.400,00
3.3.90.33	Passagens e Despesas com Locomoção				2.400,00	2.400,00
3.3.90.35	Serviços de Consultoria				15.000,00	15.000,00
3.3.90.36	Outros Serviços de Terceiros – Pessoa Física				4.000,00	4.000,00
3.3.90.39	Outros Serviços de Terceiros – Pessoa Jurídica				14.200,00	14.200,00
3.3.90.46	Auxílio-Alimentação				3.000,00	3.000,00
3.3.90.47	Obrigações Tributárias e Contributivas				800,00	800,00
3.3.90.91	Sentenças Judiciais				3.000,00	3.000,00
3.3.90.92	Despesas de Exercícios Anteriores				4.000,00	4.000,00
3.3.90.93	Indenizações e Restituições				3.000,00	3.000,00
3.3.90.96	Ressarcimento de Despesas de Pessoal Requisitado				3.000,00	3.000,00
4.4.90.51	Obras e Instalações				3.000,00	3.000,00

Documento Assinado Digitalmente por: MARIA JOSE CASTRO TENORIO
 Acesso em: https://eic.ice.pe.gov.br/epp/validaDoc.seam Código do documento: 34648701-1b22-4a8e-8783-25a5ba347d92





Município de Pesqueira

Praça Comendador José Didier, s/n - Centro - 55.200-000 - Pesqueira/ PE
 CNPJ: 10.264.406/0001-35 Fone: 87 3835-8715 prefeitura municipal de pesqueira@hotmail.com
<http://www.pesqueira.pe.gov.br/>



Usuário: Clara Gizelle Feitoza

Chave de Autenticação
1904-6566-562Página
34 / 46

Anexo 6 da Lei Nº 4.320/64 - Programa de Trabalho

Valores em R\$ - Período: Orçamento/2017

Unidade Orçamentária: 21001 - CONSÓRCIO DOS MUNICÍPIOS PERNAMBUCANOS - COMUPE

Código	Especificação	Não Orçamentária	Operação Especial	Projetos	Atividades	Total
4.4.90.52	Equipamentos e Material Permanente				4.500,00	4.500,00
4.4.90.61	Aquisição de Imóveis				3.000,00	3.000,00
Total da Unidade Orçamentária					136.000,00	136.000,00
Total da Unidade Gestora			6.000.000,00	7.376.000,00	63.684.300,00	77.060.300,00

Unidade Gestora: 3 - Fundo Municipal de Saúde de Pesqueira

Unidade Orçamentária: 16001 - DEPARTAMENTO DE ADMINISTRAÇÃO

Código	Especificação	Não Orçamentária	Operação Especial	Projetos	Atividades	Total
10	Saúde			465.000,00	14.849.300,00	15.314.300,00
10 122	Administração Geral			465.000,00	14.849.300,00	15.314.300,00
10 122 1005	GESTÃO ADMINISTRATIVA DA SAÚDE			465.000,00	14.849.300,00	15.314.300,00
10 122 1005 1.41	Reequipamento, aquisições de veículos e material permanente para a Gestão da Saúde			185.000,00		185.000,00
4.4.90.52	Equipamentos e Material Permanente			185.000,00		185.000,00
10 122 1005 1.42	Construções, reformas, ampliações e outras obras e instalações			230.000,00		230.000,00
4.4.90.51	Obras e Instalações			160.000,00		160.000,00
4.4.90.61	Aquisição de Imóveis			70.000,00		70.000,00
10 122 1005 1.129	Manutenção das ações de Alimentação e Nutrição			50.000,00		50.000,00
3.3.90.32	Material, Bem ou Serviço para Distribuição Gratuita			50.000,00		50.000,00
10 122 1005 2.79	Gestão administrativa da saúde e qualificação da gestão do SUS				14.849.300,00	14.849.300,00
3.1.90.04	Contratação por Tempo Determinado				5.500.000,00	5.500.000,00
3.1.90.11	Vencimentos e Vantagens Fixas – Pessoal Civil				5.700.000,00	5.700.000,00
3.1.90.13	Obrigações Patronais				1.500.000,00	1.500.000,00
3.1.90.16	Outras Despesas Variáveis – Pessoal Civil				2.000,00	2.000,00
3.1.90.91	Sentenças Judiciais				10.000,00	10.000,00
3.1.90.92	Despesas de Exercícios Anteriores				2.000,00	2.000,00
3.1.90.96	Ressarcimento de Despesas de Pessoal Requisitado				2.000,00	2.000,00
3.1.91.13	Obrigações Patronais				800.000,00	800.000,00
3.3.50.43	Subvenções Sociais				2.000,00	2.000,00
3.3.72.30	Material de Consumo				130.000,00	130.000,00
3.3.90.14	Diárias – Civil				150.000,00	150.000,00
3.3.90.30	Material de Consumo				176.000,00	176.000,00
3.3.90.34	Outras Despesas de Pessoal decorrentes de Contratos de Terceirização				2.000,00	2.000,00
3.3.90.35	Serviços de Consultoria				157.000,00	157.000,00
3.3.90.36	Outros Serviços de Terceiros – Pessoa Física				265.000,00	265.000,00
3.3.90.37	Locação de Mão-de-Obra				2.000,00	2.000,00
3.3.90.39	Outros Serviços de Terceiros – Pessoa Jurídica				357.300,00	357.300,00
3.3.90.47	Obrigações Tributárias e Contributivas				5.000,00	5.000,00
3.3.90.92	Despesas de Exercícios Anteriores				7.000,00	7.000,00
4.6.91.71	Principal da Dívida Contratual Resgatado				80.000,00	80.000,00
Total da Unidade Orçamentária				465.000,00	14.849.300,00	15.314.300,00

Unidade Orçamentária: 16002 - FUNDO MUNICIPAL DE SAÚDE (ENTIDADE SUPERVISIONADA)

Código	Especificação	Não Orçamentária	Operação Especial	Projetos	Atividades	Total
10	Saúde			793.000,00	16.685.000,00	17.478.000,00



Município de Pesqueira

Praça Comendador José Didier, s/n - Centro - 55.200-000 - Pesqueira/ PE
 CNPJ: 10.264.406/0001-35 Fone: 87 3835-8715 prefeitura municipal de pesqueira@hotmail.com
<http://www.pesqueira.pe.gov.br/>



Usuário: Clara Gizelle Feitoza	Chave de Autenticação 1904-6566-562	Página 35 / 46
--------------------------------	--	-------------------

Anexo 6 da Lei Nº 4.320/64 - Programa de Trabalho

Valores em R\$ - Período: Orçamento/2017

Unidade Orçamentária: 16002 - FUNDO MUNICIPAL DE SAÚDE (ENTIDADE SUPERVISIONADA)

Código	Especificação	Não Orçamentária	Operação Especial	Projetos	Atividades	Total
10 122	Administração Geral				35.000,00	35.000,00
10 122 1006	CONSELHO MUNICIPAL DE SAÚDE				35.000,00	35.000,00
10 122 1006 2.80	Manutenção das atividades do Conselho Municipal de Saúde				35.000,00	35.000,00
3.3.90.14	Diárias – Civil				7.000,00	7.000,00
3.3.90.30	Material de Consumo				12.000,00	12.000,00
3.3.90.36	Outros Serviços de Terceiros – Pessoa Física				8.000,00	8.000,00
3.3.90.39	Outros Serviços de Terceiros – Pessoa Jurídica				8.000,00	8.000,00
10 301	Atenção Básica			391.000,00	7.875.000,00	8.266.000,00
10 301 1001	ATENÇÃO BÁSICA A SAÚDE DA POPULAÇÃO			391.000,00	7.875.000,00	8.266.000,00
10 301 1001 1.31	Construções, reformas, ampliações e outras obras e instalações para a Atenção Básica			160.000,00		160.000,00
4.4.90.51	Obras e Instalações			160.000,00		160.000,00
10 301 1001 1.32	Reequipamento, aquisições de veículos e material permanente para o Programa de Atenção Básica a Saúde da população			231.000,00		231.000,00
4.4.90.52	Equipamentos e Material Permanente			231.000,00		231.000,00
10 301 1001 2.70	Manutenção das atividades gerais do programa de Atenção Básica a Saúde da População				7.875.000,00	7.875.000,00
3.1.90.04	Contratação por Tempo Determinado				1.812.000,00	1.812.000,00
3.1.90.11	Vencimentos e Vantagens Fixas – Pessoal Civil				2.505.000,00	2.505.000,00
3.1.90.13	Obrigações Patronais				512.000,00	512.000,00
3.1.90.16	Outras Despesas Variáveis – Pessoal Civil				40.000,00	40.000,00
3.1.90.92	Despesas de Exercícios Anteriores				15.000,00	15.000,00
3.1.91.13	Obrigações Patronais				402.000,00	402.000,00
3.3.72.30	Material de Consumo				28.000,00	28.000,00
3.3.90.30	Material de Consumo				792.000,00	792.000,00
3.3.90.32	Material, Bem ou Serviço para Distribuição Gratuita				4.000,00	4.000,00
3.3.90.34	Outras Despesas de Pessoal decorrentes de Contratos de Terceirização				4.000,00	4.000,00
3.3.90.36	Outros Serviços de Terceiros – Pessoa Física				484.000,00	484.000,00
3.3.90.39	Outros Serviços de Terceiros – Pessoa Jurídica				807.000,00	807.000,00
3.3.90.47	Obrigações Tributárias e Contributivas				52.000,00	52.000,00
3.3.90.48	Outros Auxílios Financeiros a Pessoas Físicas				406.000,00	406.000,00
3.3.90.92	Despesas de Exercícios Anteriores				12.000,00	12.000,00
10 302	Assistência Hospitalar e Ambulatorial			332.000,00	6.881.000,00	7.213.000,00
10 302 1002	ASSISTÊNCIA DE MÉDIA E ALTA COMPLEXIDADE HOSPITALAR E AMBULATORIAL			332.000,00	6.881.000,00	7.213.000,00
10 302 1002 1.34	Reequipamento, aquisições de veículos e material permanente para a Assistência de Média e Alta Complexidade			100.000,00		100.000,00
4.4.90.52	Equipamentos e Material Permanente			100.000,00		100.000,00
10 302 1002 1.35	Construções, reformas, ampliações e outras obras e instalações para a assistência de média e alta complexidade			232.000,00		232.000,00
4.4.90.51	Obras e Instalações			232.000,00		232.000,00
10 302 1002 2.71	Manutenção das atividades gerais do programa de Assistência de Média e Alta Complexidade Hospitalar e Ambulatorial				6.881.000,00	6.881.000,00
3.1.90.04	Contratação por Tempo Determinado				555.000,00	555.000,00
3.1.90.11	Vencimentos e Vantagens Fixas – Pessoal Civil				3.000.000,00	3.000.000,00
3.1.90.13	Obrigações Patronais				1.000.000,00	1.000.000,00
3.1.90.16	Outras Despesas Variáveis – Pessoal Civil				7.000,00	7.000,00

Documentação assinada digitalmente por: MARIA JOSE CASTRO TENORIO
 Acesse em: https://eice.ice.pe.gov.br/validador/validador.asp?doc=347692&codigo=34648701-1b22-4a8e-8783-25a5ba347d92





Município de Pesqueira

Praça Comendador José Didier, s/n - Centro - 55.200-000 - Pesqueira/ PE
 CNPJ: 10.264.406/0001-35 Fone: 87 3835-8715 prefeitura municipal de pesqueira@hotmail.com
<http://www.pesqueira.pe.gov.br/>



Usuário: Clara Gizelle Feitoza	Chave de Autenticação 1904-6566-562	Página 36 / 46
--------------------------------	--	-------------------

Anexo 6 da Lei Nº 4.320/64 - Programa de Trabalho

Valores em R\$ - Período: Orçamento/2017

Unidade Orçamentária: 16002 - FUNDO MUNICIPAL DE SAÚDE (ENTIDADE SUPERVISIONADA)

Código	Especificação	Não Orçamentária	Operação Especial	Projetos	Atividades	Total
	3.1.90.92				7.000,00	7.000,00
	3.1.91.13				7.000,00	7.000,00
	3.3.50.43				5.000,00	5.000,00
	3.3.72.30				130.000,00	130.000,00
	3.3.90.30				2.235.000,00	2.235.000,00
	3.3.90.32				22.000,00	22.000,00
	3.3.90.34				4.000,00	4.000,00
	3.3.90.35				12.000,00	12.000,00
	3.3.90.36				225.000,00	225.000,00
	3.3.90.37				15.000,00	15.000,00
	3.3.90.39				2.015.000,00	2.015.000,00
	3.3.90.47				4.000,00	4.000,00
	3.3.90.48				680.000,00	680.000,00
	3.3.90.92				18.000,00	18.000,00
10 303	Suporte Profilático e Terapêutico			25.000,00	840.000,00	865.000,00
10 303 1003	ASSISTÊNCIA FARMACÊUTICA			25.000,00	840.000,00	865.000,00
10 303 1003 1.37	Construções, reformas, ampliações e outras obras e instalações e aquisição de material permanente para a Assistência Farmacêutica			25.000,00		25.000,00
	4.4.90.51			10.000,00		10.000,00
	4.4.90.52			15.000,00		15.000,00
10 303 1003 2.73	Manutenção das Ações de Manutenção da Assistência farmacêutica Básica				831.000,00	831.000,00
	3.3.72.30				190.000,00	190.000,00
	3.3.90.30				563.000,00	563.000,00
	3.3.90.32				20.000,00	20.000,00
	3.3.90.36				25.000,00	25.000,00
	3.3.90.39				3.000,00	3.000,00
	3.3.93.30				30.000,00	30.000,00
10 303 1003 2.74	Manutenção da Assistência Farmacêutica Complementar				9.000,00	9.000,00
	3.3.90.30				2.000,00	2.000,00
	3.3.90.32				5.000,00	5.000,00
	3.3.90.36				1.000,00	1.000,00
	3.3.90.39				1.000,00	1.000,00
10 304	Vigilância Sanitária				153.000,00	153.000,00
10 304 1004	VIGILÂNCIA EM SAÚDE				153.000,00	153.000,00
10 304 1004 2.76	Manutenção das ações de Vigilância em Saúde				153.000,00	153.000,00
	3.1.90.04				30.000,00	30.000,00
	3.1.90.11				4.000,00	4.000,00
	3.1.90.13				10.000,00	10.000,00
	3.1.90.16				15.000,00	15.000,00
	3.1.90.92				4.000,00	4.000,00
	3.1.91.13				25.000,00	25.000,00
	3.3.90.30				10.000,00	10.000,00
	3.3.90.36				7.000,00	7.000,00

Documento assinado Digitalmente por: MARIA JOSE CASTRO TENORIO
 https://eic.ice.pe.gov.br/validador/validadorDoc.seam Código do documento: 34648701-1b22-4a8e-8783-25a5ba347d92





Município de Pesqueira

Praça Comendador José Didier, s/n - Centro - 55.200-000 - Pesqueira/ PE
CNPJ: 10.264.406/0001-35 Fone: 87 3835-8715 prefeitura municipal de pesqueira@hotmail.com
<http://www.pesqueira.pe.gov.br/>



Usuário: Clara Gizelle Feitoza

Chave de Autenticação
1904-6566-562

Página
37 / 46

Anexo 6 da Lei Nº 4.320/64 - Programa de Trabalho

Valores em R\$ - Período: Orçamento/2017

Unidade Orçamentária: 16002 - FUNDO MUNICIPAL DE SAÚDE (ENTIDADE SUPERVISIONADA)

Código	Especificação	Não Orçamentária	Operação Especial	Projetos	Atividades	Total
	3.3.90.39	Outros Serviços de Terceiros – Pessoa Jurídica			23.000,00	23.000,00
	3.3.90.92	Despesas de Exercícios Anteriores			4.000,00	4.000,00
10 305	Vigilância Epidemiológica			45.000,00	901.000,00	946.000,00
10 305 1004	VIGILÂNCIA EM SAÚDE			45.000,00	901.000,00	946.000,00
10 305 1004 1.38	Construções, reformas, ampliações e outras obras e instalações para a Vigilância em Saúde			15.000,00		15.000,00
	4.4.90.51	Obras e Instalações			15.000,00	15.000,00
10 305 1004 1.39	Reequipamento, aquisições de veículos e material permanente para a Vigilância em Saúde			30.000,00		30.000,00
	4.4.90.52	Equipamentos e Material Permanente			30.000,00	30.000,00
10 305 1004 2.77	Manutenção das ações de Vigilância em Saúde				901.000,00	901.000,00
	3.1.90.04	Contratação por Tempo Determinado			76.000,00	76.000,00
	3.1.90.11	Vencimentos e Vantagens Fixas – Pessoal Civil			505.000,00	505.000,00
	3.1.90.13	Obrigações Patronais			21.000,00	21.000,00
	3.1.90.16	Outras Despesas Variáveis – Pessoal Civil			17.000,00	17.000,00
	3.1.90.92	Despesas de Exercícios Anteriores			4.000,00	4.000,00
	3.1.91.13	Obrigações Patronais			108.000,00	108.000,00
	3.3.50.43	Subvenções Sociais			5.000,00	5.000,00
	3.3.90.30	Material de Consumo			93.000,00	93.000,00
	3.3.90.36	Outros Serviços de Terceiros – Pessoa Física			32.000,00	32.000,00
	3.3.90.39	Outros Serviços de Terceiros – Pessoa Jurídica			30.000,00	30.000,00
	3.3.90.47	Obrigações Tributárias e Contributivas			6.000,00	6.000,00
	3.3.90.92	Despesas de Exercícios Anteriores			4.000,00	4.000,00
Total da Unidade Orçamentária				793.000,00	16.685.000,00	17.478.000,00

Unidade Orçamentária: 17001 - COMUPE - Programa de Saúde

Código	Especificação	Não Orçamentária	Operação Especial	Projetos	Atividades	Total
10	Saúde				510.000,00	510.000,00
10 301	Atenção Básica				60.000,00	60.000,00
10 301 6	Atenção Básica				60.000,00	60.000,00
10 301 6 2.206	Manutenção das Atividades de Saúde Bucal				30.000,00	30.000,00
	3.3.90.30	Material de Consumo			30.000,00	30.000,00
10 301 6 2.207	Manutenção das Atividades de Atenção Básica				30.000,00	30.000,00
	3.3.90.30	Material de Consumo			30.000,00	30.000,00
10 302	Assistência Hospitalar e Ambulatorial				200.000,00	200.000,00
10 302 7	Assistência Hospitalar e Ambulatorial				200.000,00	200.000,00
10 302 7 2.208	Manutenção das Atividades Hospitalares e Ambulatoriais				200.000,00	200.000,00
	3.3.90.30	Material de Consumo			200.000,00	200.000,00
10 303	Suporte Profilático e Terapêutico				250.000,00	250.000,00
10 303 8	Assistência Farmacêutica				250.000,00	250.000,00
10 303 8 2.209	Manutenção das Atividades da Assistência Farmacêutica				250.000,00	250.000,00
	3.3.90.30	Material de Consumo			250.000,00	250.000,00
Total da Unidade Orçamentária					510.000,00	510.000,00
Total da Unidade Gestora				1.258.000,00	32.044.300,00	33.302.300,00

Unidade Gestora: 4-Fundo Municipal de Assistência Social de Pesqueira





Município de Pesqueira

Praça Comendador José Didier, s/n - Centro - 55.200-000 - Pesqueira/ PE
 CNPJ: 10.264.406/0001-35 Fone: 87 3835-8715 prefeitura municipal de pesqueira@hotmail.com
<http://www.pesqueira.pe.gov.br/>



Usuário: Clara Gizelle Feitoza	Chave de Autenticação 1904-6566-562	Página 38 / 46
--------------------------------	--	-------------------

Anexo 6 da Lei Nº 4.320/64 - Programa de Trabalho

Valores em R\$ - Período: Orçamento/2017

Unidade Orçamentária: 7003 - FUNDO MUNICIPAL DE ASSISTÊNCIA SOCIAL (ENTIDADE SUPERVISIONADA)

Código	Especificação	Não Orçamentária	Operação Especial	Projetos	Atividades	Total
8	Assistência Social			305.000,00	3.172.400,00	3.477.400,00
8 122	Administração Geral			202.000,00	1.978.000,00	2.180.000,00
8 122 801	GESTÃO DA ASSISTÊNCIA SOCIAL			30.000,00	1.472.000,00	1.502.000,00
8 122 801 1.11	Reequipamento, aquisições de veículos e material permanente para a Gestão da Assistência Social			10.000,00		10.000,00
4.4.90.52	Equipamentos e Material Permanente			10.000,00		10.000,00
8 122 801 1.150	Aquisição de Imóveis, Construções Reformas e ampliações para a secretaria de Assistência Social e suas unidades.			20.000,00		20.000,00
4.4.90.51	Obras e Instalações			10.000,00		10.000,00
4.4.90.61	Aquisição de Imóveis			10.000,00		10.000,00
8 122 801 2.20	Manutenção das atividades gerais do programa de Gestão da Assistência Social				1.472.000,00	1.472.000,00
3.1.90.04	Contratação por Tempo Determinado				120.000,00	120.000,00
3.1.90.11	Vencimentos e Vantagens Fixas – Pessoal Civil				540.000,00	540.000,00
3.1.90.13	Obrigações Patronais				42.000,00	42.000,00
3.1.90.91	Sentenças Judiciais				10.000,00	10.000,00
3.1.90.92	Despesas de Exercícios Anteriores				3.000,00	3.000,00
3.1.90.93	Indenizações e Restituições				10.000,00	10.000,00
3.1.90.96	Ressarcimento de Despesas de Pessoal Requisitado				2.000,00	2.000,00
3.1.91.13	Obrigações Patronais				32.000,00	32.000,00
3.3.90.14	Diárias – Civil				30.000,00	30.000,00
3.3.90.30	Material de Consumo				180.000,00	180.000,00
3.3.90.31	Premiações Culturais, Artísticas, Científicas, Desportivas e Outras				10.000,00	10.000,00
3.3.90.32	Material, Bem ou Serviço para Distribuição Gratuita				10.000,00	10.000,00
3.3.90.33	Passagens e Despesas com Locomoção				2.000,00	2.000,00
3.3.90.34	Outras Despesas de Pessoal decorrentes de Contratos de Terceirização				2.000,00	2.000,00
3.3.90.35	Serviços de Consultoria				80.000,00	80.000,00
3.3.90.36	Outros Serviços de Terceiros – Pessoa Física				75.000,00	75.000,00
3.3.90.39	Outros Serviços de Terceiros – Pessoa Jurídica				300.000,00	300.000,00
3.3.90.47	Obrigações Tributárias e Contributivas				10.000,00	10.000,00
3.3.90.48	Outros Auxílios Financeiros a Pessoas Físicas				6.000,00	6.000,00
3.3.90.92	Despesas de Exercícios Anteriores				3.000,00	3.000,00
3.3.90.93	Indenizações e Restituições				5.000,00	5.000,00
8 122 804	GESTÃO DO SISTEMA ÚNICO DE ASSISTÊNCIA SOCIAL - SUAS			172.000,00	506.000,00	678.000,00
8 122 804 1.151	Aquisição de moveis, veiculos, maquinas, equipamentos e outros vinculados ao IGD/suas			25.000,00		25.000,00
4.4.90.52	Equipamentos e Material Permanente			25.000,00		25.000,00
8 122 804 1.152	Construções, reformas e ampliações vinculadas gestão do Bolsa Família e cadastro único			30.000,00		30.000,00
4.4.90.51	Obras e Instalações			30.000,00		30.000,00
8 122 804 1.153	Aquisição de móveis, maquinas e equipamentos para a gestão do bolsa familia e cadastro único			117.000,00		117.000,00
4.4.90.52	Equipamentos e Material Permanente			117.000,00		117.000,00
8 122 804 2.53	IGDSUAS – Índice de Gestão Descentralizada do Sistema Único de Assistência Social				85.000,00	85.000,00
3.1.90.04	Contratação por Tempo Determinado				12.000,00	12.000,00
3.1.90.11	Vencimentos e Vantagens Fixas – Pessoal Civil				7.000,00	7.000,00
3.1.90.13	Obrigações Patronais				5.000,00	5.000,00

Documento Assinado Digitalmente por: MARIA JOSE CASTRO TENORIO
 Acesso em: https://tce.pe.gov.br/epp/validaDoc.seam Código do documento: 34648701-1b22-4a8e-8783-25a5b3a347d92





Município de Pesqueira

Praça Comendador José Didier, s/n - Centro - 55.200-000 - Pesqueira/ PE
 CNPJ: 10.264.406/0001-35 Fone: 87 3835-8715 prefeituramunicipaldepesqueira@hotmail.com
<http://www.pesqueira.pe.gov.br/>



Usuário: Clara Gizelle Feitoza

Chave de Autenticação
1904-6566-562Página
39 / 46

Anexo 6 da Lei Nº 4.320/64 - Programa de Trabalho

Valores em R\$ - Período: Orçamento/2017

Unidade Orçamentária: 7003 - FUNDO MUNICIPAL DE ASSISTÊNCIA SOCIAL (ENTIDADE SUPERVISIONADA)

Código	Especificação	Não Orçamentária	Operação Especial	Projetos	Atividades	Total
	3.1.91.13				4.000,00	4.000,00
	3.3.90.14				8.000,00	8.000,00
	3.3.90.30				12.000,00	12.000,00
	3.3.90.36				12.000,00	12.000,00
	3.3.90.39				22.000,00	22.000,00
	3.3.90.47				3.000,00	3.000,00
8 122 804 2.56	Gestão do bolsa família e cadastro único				421.000,00	421.000,00
	3.1.90.04				102.000,00	102.000,00
	3.1.90.11				12.000,00	12.000,00
	3.1.90.13				32.000,00	32.000,00
	3.1.91.13				7.000,00	7.000,00
	3.3.90.14				4.000,00	4.000,00
	3.3.90.30				72.000,00	72.000,00
	3.3.90.36				110.000,00	110.000,00
	3.3.90.39				75.000,00	75.000,00
	3.3.90.48				7.000,00	7.000,00
8 123	Administração Financeira				11.000,00	11.000,00
8 123 808	APOIO A ENTIDADES SEM FINS LUCRATIVOS				11.000,00	11.000,00
8 123 808 2.61	Apoio as entidades sociais e sem fins lucrativos que atuam no município				11.000,00	11.000,00
	3.3.50.43				5.000,00	5.000,00
	3.3.90.30				2.000,00	2.000,00
	3.3.90.36				2.000,00	2.000,00
	3.3.90.39				2.000,00	2.000,00
8 243	Assistência à Criança e ao Adolescente				88.000,00	88.000,00
8 243 803	FORTALECIMENTO DA REDE DE PROTEÇÃO SOCIAL ESPECIAL				88.000,00	88.000,00
8 243 803 2.198	Manutenção das ações estratégicas do Programa de Erradicação do Trabalho Infantil				88.000,00	88.000,00
	3.1.90.04				44.000,00	44.000,00
	3.1.90.11				12.000,00	12.000,00
	3.1.90.13				11.000,00	11.000,00
	3.3.90.30				7.000,00	7.000,00
	3.3.90.36				4.000,00	4.000,00
	3.3.90.39				10.000,00	10.000,00
8 244	Assistência Comunitária			103.000,00	1.095.400,00	1.198.400,00
8 244 802	FORTALECIMENTO DA REDE DE PROTEÇÃO SOCIAL BÁSICA			103.000,00	750.400,00	853.400,00
8 244 802 1.154	Aquisição de moveis, maquinas e equipamentos diversos			103.000,00		103.000,00
	4.4.90.52			103.000,00		103.000,00
8 244 802 2.26	Manutenção das atividades gerais dos serviços de convivencia e fortalecimento de vínculo				407.000,00	407.000,00
	3.1.90.04				193.000,00	193.000,00
	3.1.90.11				7.000,00	7.000,00
	3.1.90.13				35.000,00	35.000,00
	3.1.91.13				0,00	0,00
	3.3.90.30				0,00	0,00
	3.3.90.32				2.000,00	2.000,00

Documento Assinado Digitalmente por: MARIA JOSE CASTRO TENORIO
 Acesso em: 27/09/2017 10:00:00 https://eice.ice.pe.gov.br/validador/validadorDoc:seamCodigo do documento: 34648701-1b22-4a8e-8783-25a5ba347d92





Município de Pesqueira

Praça Comendador José Didier, s/n - Centro - 55.200-000 - Pesqueira/ PE
 CNPJ: 10.264.406/0001-35 Fone: 87 3835-8715 prefeitura municipal de pesqueira@hotmail.com
<http://www.pesqueira.pe.gov.br/>



Usuário: Clara Gizelle Feitoza

Chave de Autenticação
1904-6566-562Página
40 / 46

Anexo 6 da Lei Nº 4.320/64 - Programa de Trabalho

Valores em R\$ - Período: Orçamento/2017

Unidade Orçamentária: 7003 - FUNDO MUNICIPAL DE ASSISTÊNCIA SOCIAL (ENTIDADE SUPERVISIONADA)

Código	Especificação	Não Orçamentária	Operação Especial	Projetos	Atividades	Total
8 244 802 2.30	Manutenção das atividades vinculadas a inclusão produtiva				5.000,00	5.000,00
	Outros Serviços de Terceiros – Pessoa Física				20.000,00	20.000,00
	Outros Serviços de Terceiros – Pessoa Jurídica				56.000,00	56.000,00
	Outros Auxílios Financeiros a Pessoas Físicas				2.000,00	2.000,00
8 244 802 2.57	Manutenção de ações vinculadas ao Programa ACESSUAS				56.000,00	56.000,00
	Contratação por Tempo Determinado				20.000,00	20.000,00
	Obrigações Patronais				4.000,00	4.000,00
	Diárias – Civil				2.000,00	2.000,00
	Material de Consumo				12.000,00	12.000,00
	Outros Serviços de Terceiros – Pessoa Física				8.000,00	8.000,00
	Outros Serviços de Terceiros – Pessoa Jurídica				8.000,00	8.000,00
	Obrigações Tributárias e Contributivas				2.000,00	2.000,00
8 244 802 2.190	Manutenção das ações vinculadas ao Piso Básico Fixo				282.400,00	282.400,00
	Contratação por Tempo Determinado				127.000,00	127.000,00
	Vencimentos e Vantagens Fixas – Pessoal Civil				12.000,00	12.000,00
	Obrigações Patronais				24.000,00	24.000,00
	Obrigações Patronais				4.000,00	4.000,00
	Material de Consumo				31.000,00	31.000,00
	Outros Serviços de Terceiros – Pessoa Física				37.400,00	37.400,00
	Outros Serviços de Terceiros – Pessoa Jurídica				47.000,00	47.000,00
8 244 803	FORTALECIMENTO DA REDE DE PROTEÇÃO SOCIAL ESPECIAL				263.000,00	263.000,00
8 244 803 2.43	Manutenção das ações de Implantação e Manutenção de Casa de Passagem				14.000,00	14.000,00
	Material de Consumo				6.000,00	6.000,00
	Outros Serviços de Terceiros – Pessoa Física				4.000,00	4.000,00
	Outros Serviços de Terceiros – Pessoa Jurídica				4.000,00	4.000,00
8 244 803 2.47	Abrigos – Casa de Acolhimento para Crianças e Adolescentes				129.000,00	129.000,00
	Material de Consumo				30.000,00	30.000,00
	Outros Serviços de Terceiros – Pessoa Física				95.000,00	95.000,00
	Outros Serviços de Terceiros – Pessoa Jurídica				4.000,00	4.000,00
8 244 803 2.189	Manutenção das ações vinculadas ao Piso Fixo de Média Complexidade				120.000,00	120.000,00
	Contratação por Tempo Determinado				62.000,00	62.000,00
	Vencimentos e Vantagens Fixas – Pessoal Civil				7.000,00	7.000,00
	Obrigações Patronais				16.000,00	16.000,00
	Obrigações Patronais				4.000,00	4.000,00
	Material de Consumo				12.000,00	12.000,00
	Material, Bem ou Serviço para Distribuição Gratuita				4.000,00	4.000,00
	Outros Serviços de Terceiros – Pessoa Física				7.000,00	7.000,00
	Outros Serviços de Terceiros – Pessoa Jurídica				6.000,00	6.000,00
	Outros Auxílios Financeiros a Pessoas Físicas				2.000,00	2.000,00
8 244 810	BENEFÍCIOS EVENTUAIS				00.000,00	00.000,00
8 244 810 2.65	Manutenção do co-financiamento para aquisição de cestas básicas, enxovais, funerais, auxílio aluguel, ataúdes, translados, conforme legislação municipal				00.000,00	00.000,00

Acesso em: https://www.pesqueira.pe.gov.br/validador/validador.asp?doc=347492&cod=347492

Documento Assinado Digitalmente por: MARIA JOSE CASTRO TENORIO





Município de Pesqueira

Praça Comendador José Didier, s/n - Centro - 55.200-000 - Pesqueira/ PE
 CNPJ: 10.264.406/0001-35 Fone: 87 3835-8715 prefeitura municipal de pesqueira@hotmail.com
<http://www.pesqueira.pe.gov.br/>



Usuário: Clara Gizelle Feitoza	Chave de Autenticação 1904-6566-562	Página 41 / 46
--------------------------------	--	-------------------

Anexo 6 da Lei Nº 4.320/64 - Programa de Trabalho

Valores em R\$ - Período: Orçamento/2017

Unidade Orçamentária: 7003 - FUNDO MUNICIPAL DE ASSISTÊNCIA SOCIAL (ENTIDADE SUPERVISIONADA)

Código	Especificação	Não Orçamentária	Operação Especial	Projetos	Atividades	Total
8 244 811	Material, Bem ou Serviço para Distribuição Gratuita				60.000,00	60.000,00
8 244 811 2.66	BENEFÍCIO DE PRESTAÇÃO CONTINUADA - BPC				22.000,00	22.000,00
8 244 811 2.66	Manutenção das atividades vinculadas ao Programa de Prestação Continuada – BPC				22.000,00	22.000,00
3.3.90.06	Benefício Mensal ao Deficiente e ao Idoso				4.000,00	4.000,00
3.3.90.30	Material de Consumo				4.000,00	4.000,00
3.3.90.32	Material, Bem ou Serviço para Distribuição Gratuita				10.000,00	10.000,00
3.3.90.39	Outros Serviços de Terceiros – Pessoa Jurídica				4.000,00	4.000,00
16	Habitação			200.000,00	66.000,00	266.000,00
16 481	Habitação Rural			40.000,00	38.000,00	78.000,00
16 481 1601	HABITAÇÃO POPULAR			40.000,00	38.000,00	78.000,00
16 481 1601 1.36	Implantação de projetos de habitação popular, de interesse social, infra-estrutura, urbanística e outros.			40.000,00		40.000,00
4.4.90.51	Obras e Instalações			40.000,00		40.000,00
16 481 1601 2.75	Manutenção das atividades gerais do programa Habita				38.000,00	38.000,00
3.3.90.30	Material de Consumo				10.000,00	10.000,00
3.3.90.32	Material, Bem ou Serviço para Distribuição Gratuita				10.000,00	10.000,00
3.3.90.36	Outros Serviços de Terceiros – Pessoa Física				8.000,00	8.000,00
3.3.90.39	Outros Serviços de Terceiros – Pessoa Jurídica				10.000,00	10.000,00
16 482	Habitação Urbana			160.000,00	28.000,00	188.000,00
16 482 1601	HABITAÇÃO POPULAR			160.000,00	28.000,00	188.000,00
16 482 1601 1.36	Implantação de projetos de habitação popular, de interesse social, infra-estrutura, urbanística e outros.			160.000,00		160.000,00
4.4.90.51	Obras e Instalações			160.000,00		160.000,00
16 482 1601 2.75	Manutenção das atividades gerais do programa Habita				28.000,00	28.000,00
3.3.90.30	Material de Consumo				5.000,00	5.000,00
3.3.90.32	Material, Bem ou Serviço para Distribuição Gratuita				8.000,00	8.000,00
3.3.90.36	Outros Serviços de Terceiros – Pessoa Física				10.000,00	10.000,00
3.3.90.39	Outros Serviços de Terceiros – Pessoa Jurídica				5.000,00	5.000,00
Total da Unidade Orçamentária				505.000,00	3.238.400,00	3.743.400,00
Total da Unidade Gestora				505.000,00	3.238.400,00	3.743.400,00

Unidade Gestora: 5 - Instituto de Previdência dos Servidores Municipais de Pesqueira

Unidade Orçamentária: 17001 - INSTITUTO DE PREVIDÊNCIA DOS SERVIDORES MUNICIPAIS (ENTIDADE SUPERVISIONADA)

Código	Especificação	Não Orçamentária	Operação Especial	Projetos	Atividades	Total
4	Administração			320.000,00	628.160,00	948.160,00
4 122	Administração Geral			320.000,00	628.160,00	948.160,00
4 122 901	GESTÃO ADMINISTRATIVA DO RPPS			320.000,00	628.160,00	948.160,00
4 122 901 1.1	Execução de Obras, Aquisição de imóveis, Móveis, Máquinas e Equipamentos Diversos			320.000,00		320.000,00
4.4.90.51	Obras e Instalações			10.000,00		10.000,00
4.4.90.52	Equipamentos e Material Permanente			10.000,00		10.000,00
4.4.90.61	Aquisição de Imóveis			300.000,00		300.000,00
4 122 901 2.5	Gestão Administrativa do RPPS				603.160,00	603.160,00
3.1.90.04	Contratação por Tempo Determinado				603.160,00	603.160,00
3.1.90.11	Vencimentos e Vantagens Fixas – Pessoal Civil				140.000,00	140.000,00

Documento assinado digitalmente por: MARIA JOSE CASTRO TENORIO
 Acesso em: 11/08/2017 10:00:00
 Documento assinado digitalmente por: MARIA JOSE CASTRO TENORIO
 Acesso em: 11/08/2017 10:00:00





Município de Pesqueira

Praça Comendador José Didier, s/n - Centro - 55.200-000 - Pesqueira/ PE
 CNPJ: 10.264.406/0001-35 Fone: 87 3835-8715 prefeitura municipal de pesqueira@hotmail.com
<http://www.pesqueira.pe.gov.br/>



Usuário: Clara Gizelle Feitoza	Chave de Autenticação 1904-6566-562	Página 42 / 46
--------------------------------	--	-------------------

Anexo 6 da Lei Nº 4.320/64 - Programa de Trabalho

Valores em R\$ - Período: Orçamento/2017

Unidade Orçamentária: 17001 - INSTITUTO DE PREVIDÊNCIA DOS SERVIDORES MUNICIPAIS (ENTIDADE SUPERVISIONADA)

Código	Especificação	Não Orçamentária	Operação Especial	Projetos	Atividades	Total
	3.1.90.13				35.000,00	35.000,00
	3.1.91.13				10.000,00	10.000,00
	3.3.90.14				10.000,00	10.000,00
	3.3.90.30				10.000,00	10.000,00
	3.3.90.33				5.000,00	5.000,00
	3.3.90.35				193.160,00	193.160,00
	3.3.90.36				120.000,00	120.000,00
	3.3.90.39				60.000,00	60.000,00
	3.3.90.47				5.000,00	5.000,00
	3.3.90.92				5.000,00	5.000,00
4 122 901 2.902	Capacitação e Treinamento de Gestores do Fundo e do Conselho do RPPS				25.000,00	25.000,00
	3.3.90.14				5.000,00	5.000,00
	3.3.90.30				5.000,00	5.000,00
	3.3.90.33				5.000,00	5.000,00
	3.3.90.36				5.000,00	5.000,00
	3.3.90.39				5.000,00	5.000,00
9	Previdência Social				5.916.840,00	5.916.840,00
9 272	Previdência do Regime Estatutário				5.916.840,00	5.916.840,00
9 272 902	MANUTENÇÃO DAS ATIVIDADES PREVIDENCIÁRIAS DO RPPS				5.916.840,00	5.916.840,00
9 272 902 2.2	Manutenção das Atividades Previdenciárias				5.916.840,00	5.916.840,00
	3.1.90.01				4.000.000,00	4.000.000,00
	3.1.90.03				1.000.000,00	1.000.000,00
	3.1.90.05				900.000,00	900.000,00
	3.1.90.92				16.840,00	16.840,00
28	Encargos Especiais		60.000,00		20.000,00	80.000,00
28 843	Serviço da Dívida Interna		60.000,00			60.000,00
28 843 902	MANUTENÇÃO DAS ATIVIDADES PREVIDENCIÁRIAS DO RPPS		60.000,00			60.000,00
28 843 902 0.1	Precatórios e Setenças Judiciais		20.000,00			20.000,00
	3.1.90.91		10.000,00			10.000,00
	3.3.90.91		10.000,00			10.000,00
28 843 902 0.5	Amortização de Dívidas		40.000,00			40.000,00
	4.6.90.71		40.000,00			40.000,00
28 846	Outros Encargos Especiais				20.000,00	20.000,00
28 846 902	MANUTENÇÃO DAS ATIVIDADES PREVIDENCIÁRIAS DO RPPS				20.000,00	20.000,00
28 846 902 2.3	Indenizações e Restituições				20.000,00	20.000,00
	3.3.90.93				20.000,00	20.000,00
99	Reserva de Contingência				3.067.000,00	3.067.000,00
99 999	Reserva de Contingência				3.067.000,00	3.067.000,00
99 999 902	MANUTENÇÃO DAS ATIVIDADES PREVIDENCIÁRIAS DO RPPS				3.067.000,00	3.067.000,00
99 999 902 2.4	Reserva do RPPS				3.067.000,00	3.067.000,00
	9.9.99.99				3.067.000,00	3.067.000,00
	A Classificar					
Total da Unidade Orçamentária			60.000,00	320.000,00	9.632.000,00	10.012.000,00
Total da Unidade Gestora			60.000,00	320.000,00	9.632.000,00	10.012.000,00

Acesso em: 17/05/2017 10:00:00
 Documento Assinado Digitalmente por: MARIA JOSE CASTRO TENORIO
 Código do documento: 34648701-1b22-4a8e-8783-25a5ba347d92





Município de Pesqueira

Praça Comendador José Didier, s/n - Centro - 55.200-000 - Pesqueira/ PE
 CNPJ: 10.264.406/0001-35 Fone: 87 3835-8715 prefeitura municipal de pesqueira@hotmail.com
<http://www.pesqueira.pe.gov.br/>



Usuário: Clara Gizelle Feitoza	Chave de Autenticação 1904-6566-562	Página 43 / 46
--------------------------------	--	-------------------

Anexo 6 da Lei Nº 4.320/64 - Programa de Trabalho

Valores em R\$ - Período: Orçamento/2017

Unidade Gestora: 6-FUNDO MUNICIPAL DE DEFESA DOS DIREITOS DA CRIANÇA E DO ADOLESCENTE - FUNDECA

Unidade Orçamentária: 21001-FUNDO MUNICIPAL DE DEFESA DOS DIREITOS DA CRIANÇA E DO ADOLESCENTE - FUNDECA

Código	Especificação	Não Orçamentária	Operação Especial	Projetos	Atividades	Total
8	Assistência Social			40.000,00	406.000,00	446.000,00
8 122	Administração Geral			20.000,00	126.000,00	146.000,00
8 122 812	GESTÃO ADMINISTRATIVA DO FUNDO MUNICIPAL DOS DIREITOS DA CRIANÇA E DO ADOLESCENTE - FUMDECA			20.000,00	126.000,00	146.000,00
8 122 812 1.160	Construção, Reforma e/ou Ampliação de Imóveis do FUMDECA			10.000,00		10.000,00
4.4.90.51	Obras e Instalações			10.000,00		10.000,00
8 122 812 1.161	Aquisição de Móveis, Máquinas e Equipamentos para o FUMDECA			10.000,00		10.000,00
4.4.90.52	Equipamentos e Material Permanente			10.000,00		10.000,00
8 122 812 2.200	Manutenção das Ações vinculadas ao Fundo Municipal dos Direitos da Criança e do Adolescente				126.000,00	126.000,00
3.1.90.04	Contratação por Tempo Determinado				14.000,00	14.000,00
3.1.90.11	Vencimentos e Vantagens Fixas – Pessoal Civil				36.000,00	36.000,00
3.1.90.13	Obrigações Patronais				12.000,00	12.000,00
3.1.90.91	Sentenças Judiciais				2.000,00	2.000,00
3.1.90.92	Despesas de Exercícios Anteriores				2.000,00	2.000,00
3.1.90.93	Indenizações e Restituições				2.000,00	2.000,00
3.1.91.13	Obrigações Patronais				6.000,00	6.000,00
3.3.50.43	Subvenções Sociais				6.000,00	6.000,00
3.3.90.30	Material de Consumo				8.000,00	8.000,00
3.3.90.32	Material, Bem ou Serviço para Distribuição Gratuita				2.000,00	2.000,00
3.3.90.35	Serviços de Consultoria				18.000,00	18.000,00
3.3.90.36	Outros Serviços de Terceiros – Pessoa Física				6.000,00	6.000,00
3.3.90.39	Outros Serviços de Terceiros – Pessoa Jurídica				6.000,00	6.000,00
3.3.90.48	Outros Auxílios Financeiros a Pessoas Físicas				2.000,00	2.000,00
3.3.90.92	Despesas de Exercícios Anteriores				2.000,00	2.000,00
3.3.90.93	Indenizações e Restituições				2.000,00	2.000,00
8 243	Assistência à Criança e ao Adolescente			20.000,00	280.000,00	300.000,00
8 243 806	APOIO AOS CONSELHOS			20.000,00	280.000,00	300.000,00
8 243 806 1.18	Aquisição de móveis, máquinas, veiculo e equipamentos diversos			10.000,00		10.000,00
4.4.90.52	Equipamentos e Material Permanente			10.000,00		10.000,00
8 243 806 1.159	Construção, reforma e/ou ampliação de imóveis e instalações			10.000,00		10.000,00
4.4.90.51	Obras e Instalações			10.000,00		10.000,00
8 243 806 2.58	Manutenção das atividades do Conselho Municipal dos Direitos da Criança e do Adolescente e Conselho Tutelar				207.000,00	207.000,00
3.1.90.04	Contratação por Tempo Determinado				50.000,00	50.000,00
3.1.90.11	Vencimentos e Vantagens Fixas – Pessoal Civil				50.000,00	50.000,00
3.1.90.13	Obrigações Patronais				7.000,00	7.000,00
3.1.90.92	Despesas de Exercícios Anteriores				5.000,00	5.000,00
3.1.91.13	Obrigações Patronais				4.000,00	4.000,00
3.3.90.18	Auxílio Financeiro a Estudantes				5.000,00	5.000,00
3.3.90.30	Material de Consumo				10.000,00	10.000,00
3.3.90.32	Material, Bem ou Serviço para Distribuição Gratuita				10.000,00	10.000,00
3.3.90.33	Passagens e Despesas com Locomoção				5.000,00	5.000,00

Documento Assinado Digitalmente por: MARIA JOSE CASTRO TENORIO
 Acesso em: https://eic.ice.pe.gov.br/epp/validaDoc.seam Código do documento: 34648701-1b22-4a8e-8783-25a5ba347d92





Município de Pesqueira

Praça Comendador José Didier, s/n - Centro - 55.200-000 - Pesqueira/ PE
 CNPJ: 10.264.406/0001-35 Fone: 87 3835-8715 prefeitura municipal de pesqueira@hotmail.com
<http://www.pesqueira.pe.gov.br/>



Usuário: Clara Gizelle Feitoza	Chave de Autenticação 1904-6566-562	Página 44 / 46
--------------------------------	--	-------------------

Anexo 6 da Lei Nº 4.320/64 - Programa de Trabalho

Valores em R\$ - Período: Orçamento/2017

Unidade Orçamentária: 21001 - FUNDO MUNICIPAL DE DEFESA DOS DIREITOS DA CRIANÇA E DO ADOLESCENTE - FUNDECA

Código	Especificação	Não Orçamentária	Operação Especial	Projetos	Atividades	Total
	3.3.90.36				10.000,00	10.000,00
	3.3.90.39				20.000,00	20.000,00
	3.3.90.47				5.000,00	5.000,00
	3.3.90.48				2.000,00	2.000,00
	3.3.90.92				2.000,00	2.000,00
	3.3.90.93				2.000,00	2.000,00
8 243 806 2.59	Capacitação dos conselheiros				25.000,00	25.000,00
	3.3.90.14				6.000,00	6.000,00
	3.3.90.30				6.000,00	6.000,00
	3.3.90.33				4.000,00	4.000,00
	3.3.90.36				4.000,00	4.000,00
	3.3.90.39				5.000,00	5.000,00
8 243 806 2.60	Apoio a Realização de Conferências				48.000,00	48.000,00
	3.3.90.14				4.000,00	4.000,00
	3.3.90.30				4.000,00	4.000,00
	3.3.90.35				20.000,00	20.000,00
	3.3.90.36				10.000,00	10.000,00
	3.3.90.39				10.000,00	10.000,00
Total da Unidade Orçamentária				40.000,00	406.000,00	446.000,00
Total da Unidade Gestora				40.000,00	406.000,00	446.000,00

Unidade Gestora: 7 - Câmara Municipal de Pesqueira (Consolidação 2015)

Unidade Orçamentária: 7001 - CORPO DELIBERATIVO

Código	Especificação	Não Orçamentária	Operação Especial	Projetos	Atividades	Total
1	Legislativa				2.335.000,00	2.335.000,00
1 31	Ação Legislativa				2.335.000,00	2.335.000,00
1 31 101	GESTÃO ADMINISTRATIVA DA CÂMARA MUNICIPAL				2.335.000,00	2.335.000,00
1 31 101 2.160	Despesas com subsídios dos vereadores				1.840.000,00	1.840.000,00
	3.1.90.11				1.840.000,00	1.840.000,00
1 31 101 2.161	Concessão de diárias aos vereadores no desempenho das funções legislativa				280.000,00	280.000,00
	3.3.90.14				280.000,00	280.000,00
1 31 101 2.162	Despesas com capacitação e treinamento de agentes públicos do Poder Legislativo				10.000,00	10.000,00
	3.3.90.36				5.000,00	5.000,00
	3.3.90.39				5.000,00	5.000,00
1 31 101 2.163	Locação e Manutenção de Veículos a Serviços da Câmara de Vereadores				125.000,00	125.000,00
	3.3.90.30				100.000,00	100.000,00
	3.3.90.36				5.000,00	5.000,00
	3.3.90.39				20.000,00	20.000,00
1 31 101 2.169	Despesa com a verba indenizatória do Presidente da Mesa Diretora da Câmara				80.000,00	80.000,00
	3.3.90.93				80.000,00	80.000,00
Total da Unidade Orçamentária				346.487,01	2.335.000,00	2.335.000,00

Unidade Orçamentária: 7002 - SECRETARIA DA CÂMARA

Código	Especificação	Não Orçamentária	Operação Especial	Projetos	Atividades	Total
--------	---------------	------------------	-------------------	----------	------------	-------



Documento Assinado Digitalmente por: MARIA JOSE CASTRO TENORIO
 Acesso em: 06/05/2017 14:52:00
 http://www.pesqueira.pe.gov.br/validadorDoc.seam?codigo_documento=34648701-1b22-4a8e-878a-0a15b10a1709



Município de Pesqueira

Praça Comendador José Didier, s/n - Centro - 55.200-000 - Pesqueira/ PE
 CNPJ: 10.264.406/0001-35 Fone: 87 3835-8715 prefeitura municipal de pesqueira@hotmail.com
<http://www.pesqueira.pe.gov.br/>



Usuário: Clara Gizelle Feitoza	Chave de Autenticação 1904-6566-562	Página 45 / 46
--------------------------------	--	-------------------

Anexo 6 da Lei Nº 4.320/64 - Programa de Trabalho

Valores em R\$ - Período: Orçamento/2017

Unidade Orçamentária: 7002 - SECRETARIA DA CÂMARA

Código	Especificação	Não Orçamentária	Operação Especial	Projetos	Atividades	Total
1	Legislativa			160.000,00	1.644.000,00	1.804.000,00
1 31	Ação Legislativa			160.000,00	1.644.000,00	1.804.000,00
1 31 101	GESTÃO ADMINISTRATIVA DA CÂMARA MUNICIPAL			160.000,00	1.644.000,00	1.804.000,00
1 31 101 1.116	Reequipamento da Câmara de Vereadores			40.000,00		40.000,00
4.4.90.52	Equipamentos e Material Permanente			40.000,00		40.000,00
1 31 101 1.117	Construção, Reforma e/ou Ampliação da Estrutura Física do Poder Legislativo			60.000,00		60.000,00
4.4.90.51	Obras e Instalações			60.000,00		60.000,00
1 31 101 1.118	Aquisição de Veículos para o Poder Legislativo			50.000,00		50.000,00
4.4.90.52	Equipamentos e Material Permanente			50.000,00		50.000,00
1 31 101 1.119	Aquisição de Hardware e Software para o Poder Legislativo			10.000,00		10.000,00
4.4.90.52	Equipamentos e Material Permanente			10.000,00		10.000,00
1 31 101 2.159	Contratação de Consultorias e Assessorias Técnicas				150.000,00	150.000,00
3.3.90.35	Serviços de Consultoria				150.000,00	150.000,00
1 31 101 2.166	Gestão Administrativa da Unidade				1.432.000,00	1.432.000,00
3.1.90.11	Vencimentos e Vantagens Fixas – Pessoal Civil				860.000,00	860.000,00
3.1.90.16	Outras Despesas Variáveis – Pessoal Civil				2.000,00	2.000,00
3.1.90.93	Indenizações e Restituições				5.000,00	5.000,00
3.3.90.14	Diárias – Civil				200.000,00	200.000,00
3.3.90.30	Material de Consumo				80.000,00	80.000,00
3.3.90.36	Outros Serviços de Terceiros – Pessoa Física				60.000,00	60.000,00
3.3.90.39	Outros Serviços de Terceiros – Pessoa Jurídica				220.000,00	220.000,00
3.3.90.93	Indenizações e Restituições				5.000,00	5.000,00
1 31 101 2.167	Despesas com Cerimonial e Eventos da Câmara				15.000,00	15.000,00
3.3.90.30	Material de Consumo				5.000,00	5.000,00
3.3.90.36	Outros Serviços de Terceiros – Pessoa Física				5.000,00	5.000,00
3.3.90.39	Outros Serviços de Terceiros – Pessoa Jurídica				5.000,00	5.000,00
1 31 101 2.168	Divulgação Institucional do Poder Legislativo				15.000,00	15.000,00
3.3.90.30	Material de Consumo				5.000,00	5.000,00
3.3.90.36	Outros Serviços de Terceiros – Pessoa Física				5.000,00	5.000,00
3.3.90.39	Outros Serviços de Terceiros – Pessoa Jurídica				5.000,00	5.000,00
1 31 101 2.170	Reconhecimento de obrigações advindas de exercícios anteriores				5.000,00	5.000,00
3.1.90.92	Despesas de Exercícios Anteriores				2.000,00	2.000,00
3.3.90.92	Despesas de Exercícios Anteriores				3.000,00	3.000,00
1 31 101 2.172	Manutenção de página na internet para a divulgação dos atos e fatos administrativo				4.000,00	4.000,00
3.3.90.36	Outros Serviços de Terceiros – Pessoa Física				2.000,00	2.000,00
3.3.90.39	Outros Serviços de Terceiros – Pessoa Jurídica				2.000,00	2.000,00
1 31 101 2.173	Despesas com passagens e locomoção				5.000,00	5.000,00
3.3.90.33	Passagens e Despesas com Locomoção				5.000,00	5.000,00
1 31 101 2.174	Modernização e Informatização dos Processos do Poder Legislativo				6.000,00	6.000,00
3.3.90.35	Serviços de Consultoria				2.000,00	2.000,00
3.3.90.36	Outros Serviços de Terceiros – Pessoa Física				4.000,00	4.000,00
3.3.90.39	Outros Serviços de Terceiros – Pessoa Jurídica					
1 31 101 2.175	Manutenção do Sistema de Controle Interno da Câmara de Vereadores				12.000,00	12.000,00

Documento Assinado Digitalmente por: MARIA JOSE CASTRO TENORIO
 Acesso em: 27/07/2017 10:00:00
 https://eic.ice.pe.gov.br/validador/validadorDoc.seam?codigo_documento=34648701-1b22-4a8e-8783-25a5ba347d92





Município de Pesqueira

Praça Comendador José Didier, s/n - Centro - 55.200-000 - Pesqueira/ PE
 CNPJ: 10.264.406/0001-35 Fone: 87 3835-8715 prefeituramunicipaldepesqueira@hotmail.com
<http://www.pesqueira.pe.gov.br/>



Usuário: Clara Gizelle Feitoza

Chave de Autenticação
1904-6566-562

Página
46 / 46

Anexo 6 da Lei Nº 4.320/64 - Programa de Trabalho

Valores em R\$ - Período: Orçamento/2017

Unidade Orçamentária: 7002 - SECRETARIA DA CÂMARA

Código	Especificação	Não Orçamentária	Operação Especial	Projetos	Atividades	Total
3.1.90.11	Vencimentos e Vantagens Fixas – Pessoal Civil				2.000,00	2.000,00
3.1.90.13	Obrigações Patronais				2.000,00	2.000,00
3.1.91.13	Obrigações Patronais				2.000,00	2.000,00
3.3.90.30	Material de Consumo				2.000,00	2.000,00
3.3.90.36	Outros Serviços de Terceiros – Pessoa Física				2.000,00	2.000,00
3.3.90.39	Outros Serviços de Terceiros – Pessoa Jurídica				2.000,00	2.000,00
28	Encargos Especiais		610.000,00			610.000,00
28 31	Ação Legislativa		610.000,00			610.000,00
28 31 0	Operações Especiais		4.000,00			4.000,00
28 31 0 0.3	Amortização de dívidas consolidadas contraídas junto a órgãos públicos		4.000,00			4.000,00
3.3.90.93	Indenizações e Restituições		2.000,00			2.000,00
4.6.90.71	Principal da Dívida Contratual Resgatado		2.000,00			2.000,00
28 31 101	GESTÃO ADMINISTRATIVA DA CÂMARA MUNICIPAL		606.000,00			606.000,00
28 31 101 0.4	Despesas com emolumentos e decisões da justiça		4.000,00			4.000,00
3.1.90.91	Sentenças Judiciais		2.000,00			2.000,00
3.3.90.91	Sentenças Judiciais		2.000,00			2.000,00
28 31 101 0.12	Contribuição para Órgãos Previdenciários		602.000,00			602.000,00
3.1.90.13	Obrigações Patronais		600.000,00			600.000,00
3.1.91.13	Obrigações Patronais		2.000,00			2.000,00
Total da Unidade Orçamentária			610.000,00	160.000,00	1.644.000,00	2.414.000,00
Total da Unidade Gestora			610.000,00	160.000,00	3.979.000,00	4.749.000,00
TOTAL GERAL			6.670.000,00	9.659.000,00	112.984.000,00	129.313.000,00

Entidades Consolidadas: Prefeitura Municipal de Pesqueira, Câmara Municipal de Pesqueira (2014) - Não usar em dados externos, Fundo Municipal de Saúde de Pesqueira, Fundo Municipal de Assistência Social de Pesqueira, Instituto de Previdência dos Servidores Municipais de Pesqueira, FUNDO MUNICIPAL DE DEFESA DOS DIREITOS DA CRIANÇA E DO ADOLESCENTE - FUNDECA, Câmara Municipal de Pesqueira (Consolidação 2015)





Município de Pesqueira

Praça Comendador José Didier, s/n - Centro - 55.200-000 - Pesqueira/ PE
 CNPJ: 10.264.406/0001-35 Fone: 87 3835-8715 prefeituramunicipaldepesqueira@hotmail.com
<http://www.pesqueira.pe.gov.br/>



Usuário: Clara Gizelle Feitoza	Chave de Autenticação 1600-5840-212	Página 1 / 5
--------------------------------	--	-----------------

Anexo 7 da Lei Nº 4.320/64 - Programa de Trabalho de Governo - Demonstrativo de Funções, Subfunções e Programas por Projetos e Atividades

Valores em R\$ - Período: Orçamento/2017

Código	Especificação	Não Orçamentária	Operação Especial	Projetos	Atividades	Total
1	Legislativa			160.000,00	3.979.000,00	4.139.000,00
1 31	Ação Legislativa			160.000,00	3.979.000,00	4.139.000,00
1 31 101	GESTÃO ADMINISTRATIVA DA CÂMARA MUNICIPAL			160.000,00	3.979.000,00	4.139.000,00
4	Administração			596.000,00	10.218.160,00	10.814.160,00
4 121	Planejamento e Orçamento			16.000,00	1.379.000,00	1.395.000,00
4 121 405	PLANEJAMENTO E ESTUDOS			16.000,00	1.379.000,00	1.395.000,00
4 122	Administração Geral			570.000,00	8.570.160,00	9.140.160,00
4 122 5	Manutenção de Consórcio Público				136.000,00	136.000,00
4 122 401	GESTÃO DO GABINETE DO PREFEITO			16.000,00	969.000,00	985.000,00
4 122 403	GESTÃO DO PATRIMÔNIO MUNICIPAL			30.000,00	140.000,00	170.000,00
4 122 406	GESTÃO E MODERNIZAÇÃO ADMINISTRATIVA E TECNOLÓGICA			20.000,00	3.964.000,00	3.984.000,00
4 122 407	CONSÓRCIOS COM ENTES FEDERATIVOS				136.000,00	136.000,00
4 122 410	GESTÃO ADMINISTRATIVA DA SECRETÁRIA E SUAS UNIDADES			184.000,00	2.597.000,00	2.781.000,00
4 122 901	GESTÃO ADMINISTRATIVA DO RPPS			320.000,00	628.160,00	948.160,00
4 123	Administração Financeira				44.000,00	44.000,00
4 123 409	APOIO À INSTITUIÇÕES SEM FINS LUCRATIVOS				44.000,00	44.000,00
4 128	Formação de Recursos Humanos				66.000,00	66.000,00
4 128 408	CAPACITAÇÃO E TREINAMENTO DE RECURSOS HUMANOS				66.000,00	66.000,00
4 131	Comunicação Social			10.000,00	159.000,00	169.000,00
4 131 404	DIVULGAÇÃO INSTITUCIONAL DA ADMINISTRAÇÃO			5.000,00	147.000,00	152.000,00
4 131 1401	CENTRAL DE ATENDIMENTO AO CIDADÃO			5.000,00	12.000,00	17.000,00
6	Segurança Pública			60.000,00	151.000,00	211.000,00
6 181	Policiamento			30.000,00	88.000,00	118.000,00
6 181 601	SEGURANÇA PÚBLICA			30.000,00	88.000,00	118.000,00
6 182	Defesa Civil			30.000,00	63.000,00	93.000,00
6 182 411	DEFESA CIVIL			30.000,00	63.000,00	93.000,00
8	Assistência Social			345.000,00	3.578.400,00	3.923.400,00
8 122	Administração Geral			222.000,00	2.104.000,00	2.326.000,00
8 122 801	GESTÃO DA ASSISTÊNCIA SOCIAL			30.000,00	1.472.000,00	1.502.000,00
8 122 804	GESTÃO DO SISTEMA ÚNICO DE ASSISTÊNCIA SOCIAL - SUAS			172.000,00	506.000,00	678.000,00
8 122 812	GESTÃO ADMINISTRATIVA DO FUNDO MUNICIPAL DOS DIREITOS DA CRIANÇA E DO ADOLESCENTE - FUMDECA			20.000,00	126.000,00	146.000,00
8 123	Administração Financeira				11.000,00	11.000,00
8 123 808	APOIO A ENTIDADES SEM FINS LUCRATIVOS				11.000,00	11.000,00
8 243	Assistência à Criança e ao Adolescente			20.000,00	368.000,00	388.000,00
8 243 803	FORTALECIMENTO DA REDE DE PROTEÇÃO SOCIAL ESPECIAL				88.000,00	88.000,00
8 243 806	APOIO AOS CONSELHOS			20.000,00	280.000,00	300.000,00
8 244	Assistência Comunitária			103.000,00	1.095.400,00	1.198.400,00
8 244 802	FORTALECIMENTO DA REDE DE PROTEÇÃO SOCIAL BÁSICA			103.000,00	750.400,00	853.400,00
8 244 803	FORTALECIMENTO DA REDE DE PROTEÇÃO SOCIAL ESPECIAL				263.000,00	263.000,00
8 244 810	BENEFÍCIOS EVENTUAIS				60.000,00	60.000,00
8 244 811	BENEFÍCIO DE PRESTAÇÃO CONTINUADA - BPC				22.000,00	22.000,00
9	Previdência Social				5.916.840,00	5.916.840,00
9 272	Previdência do Regime Estatutário				5.916.840,00	5.916.840,00
9 272 902	MANUTENÇÃO DAS ATIVIDADES PREVIDENCIÁRIAS DO RPPS				5.916.840,00	5.916.840,00
10	Saúde				14.884.300,00	14.884.300,00
10 122	Administração Geral				14.884.300,00	14.884.300,00
10 122 1005	GESTÃO ADMINISTRATIVA DA SAÚDE			465.000,00	14.849.300,00	15.314.300,00

Acesso em: 12/05/2017 10:00:00 - Documento assinado digitalmente por MARIA JOSE CASTRO TENORIO. Código do documento: 34618701-1b22-1a8e-8783-25a5ba347d92





Município de Pesqueira

Praça Comendador José Didier, s/n - Centro - 55.200-000 - Pesqueira/ PE
 CNPJ: 10.264.406/0001-35 Fone: 87 3835-8715 prefeitura municipal de pesqueira@hotmail.com
<http://www.pesqueira.pe.gov.br/>



Usuário: Clara Gizelle Feitoza	Chave de Autenticação 1600-5840-212	Página 2 / 5
--------------------------------	--	-----------------

Anexo 7 da Lei Nº 4.320/64 - Programa de Trabalho de Governo - Demonstrativo de Funções, Subfunções e Programas por Projetos e Atividades

Valores em R\$ - Período: Orçamento/2017

Código	Especificação	Não Orçamentária	Operação Especial	Projetos	Atividades	Total
10 122 1006	CONSELHO MUNICIPAL DE SAÚDE				35.000,00	35.000,00
10 301	Atenção Básica			391.000,00	7.935.000,00	8.326.000,00
10 301 6	Atenção Básica				60.000,00	60.000,00
10 301 1001	ATENÇÃO BÁSICA A SAÚDE DA POPULAÇÃO			391.000,00	7.875.000,00	8.266.000,00
10 302	Assistência Hospitalar e Ambulatorial			332.000,00	7.081.000,00	7.413.000,00
10 302 7	Assistência Hospitalar e Ambulatorial				200.000,00	200.000,00
10 302 1002	ASSISTÊNCIA DE MÉDIA E ALTA COMPLEXIDADE HOSPITALAR E AMBULATORIAL			332.000,00	6.881.000,00	7.213.000,00
10 303	Suporte Profilático e Terapêutico			25.000,00	1.090.000,00	1.115.000,00
10 303 8	Assistência Farmacêutica				250.000,00	250.000,00
10 303 1003	ASSISTÊNCIA FARMACÊUTICA			25.000,00	840.000,00	865.000,00
10 304	Vigilância Sanitária				153.000,00	153.000,00
10 304 1004	VIGILÂNCIA EM SAÚDE				153.000,00	153.000,00
10 305	Vigilância Epidemiológica			45.000,00	901.000,00	946.000,00
10 305 1004	VIGILÂNCIA EM SAÚDE			45.000,00	901.000,00	946.000,00
12	Educação			1.529.000,00	42.344.000,00	43.873.000,00
12 128	Formação de Recursos Humanos				512.000,00	512.000,00
12 128 1209	APOIO À GRADUAÇÃO DE PROFESSORES DO ENSINO FUNDAMENTAL				512.000,00	512.000,00
12 243	Assistência à Criança e ao Adolescente				53.000,00	53.000,00
12 243 1212	BOLSA ESCOLA				53.000,00	53.000,00
12 306	Alimentação e Nutrição				1.655.000,00	1.655.000,00
12 306 1202	ALIMENTAÇÃO ESCOLAR				1.655.000,00	1.655.000,00
12 361	Ensino Fundamental			917.000,00	35.085.876,00	36.002.876,00
12 361 1201	EDUCAÇÃO NO CAMPO				315.000,00	315.000,00
12 361 1203	TRANSPORTE ESCOLAR			167.000,00	846.000,00	1.013.000,00
12 361 1204	MANUTENÇÃO E DESENVOLVIMENTO DA EDUCAÇÃO BÁSICA			210.000,00	30.515.876,00	30.725.876,00
12 361 1205	EXPANSÃO E MELHORIA DA REDE FÍSICA DE ENSINO			240.000,00	250.000,00	490.000,00
12 361 1213	REEQUIPAMENTO DIDÁTICO E PEDAGÓGICO			40.000,00		40.000,00
12 361 1214	DINHEIRO DIRETO NA ESCOLA (PDDE)			5.000,00	16.000,00	21.000,00
12 361 1215	APERFEIÇOAMENTO E MODERNIZAÇÃO DO SISTEMA DE ENSINO				118.000,00	118.000,00
12 361 1216	OLÍMPIADA MUNICIPAL DE MATEMÁTICA E LÍNGUA PORTUGUESA				13.000,00	13.000,00
12 361 1217	PROINFO			155.000,00	45.000,00	200.000,00
12 361 1218	JORNADA INTEGRAL ESCOLAR				15.000,00	15.000,00
12 361 1220	GESTÃO DA SECRETARIA DE EDUCAÇÃO			100.000,00	2.952.000,00	3.052.000,00
12 362	Ensino Médio				296.000,00	296.000,00
12 362 1203	TRANSPORTE ESCOLAR				296.000,00	296.000,00
12 363	Ensino Profissional			37.000,00	42.000,00	79.000,00
12 363 1201	EDUCAÇÃO NO CAMPO				12.000,00	12.000,00
12 363 1208	ENSINO TÉCNICO PROFISSIONALIZANTE E EMPREGO (PRONATEC)			37.000,00	15.000,00	52.000,00
12 363 1219	PROJOVEM TRABALHADOR				15.000,00	15.000,00
12 364	Ensino Superior				40.000,00	40.000,00
12 364 1211	TRANSPORTE ESCOLAR UNIVERSITÁRIO				40.000,00	40.000,00
12 365	Educação Infantil			555.000,00	3.869.124,00	4.424.124,00
12 365 1203	TRANSPORTE ESCOLAR				829.000,00	829.000,00
12 365 1204	MANUTENÇÃO E DESENVOLVIMENTO DA EDUCAÇÃO BÁSICA				2.938.124,00	2.938.124,00
12 365 1207	DESENVOLVIMENTO DA EDUCAÇÃO INFANTIL, CRECHES E PRÓINFÂNCIA			555.000,00	102.000,00	657.000,00
12 366	Educação de Jovens e Adultos				44.000,00	44.000,00
12 366 1204	MANUTENÇÃO E DESENVOLVIMENTO DA EDUCAÇÃO BÁSICA				44.000,00	44.000,00
12 366 1210	EDUCAÇÃO DE JOVENS, ADULTOS E IDOSOS				44.000,00	44.000,00
12 367	Educação Especial			20.000,00	49.000,00	69.000,00

Documento assinado Digitalmente por: MARIA JOSE CASTRO TENORIO
 Acesso em: https://tce.ce.gov.br/ep/validaDoc.seam Código do documento: 34648701-1b22-4a8e-8783-25a5ba347d92





Município de Pesqueira

Praça Comendador José Didier, s/n - Centro - 55.200-000 - Pesqueira/ PE
 CNPJ: 10.264.406/0001-35 Fone: 87 3835-8715 prefeitura municipal de pesqueira@hotmail.com
<http://www.pesqueira.pe.gov.br/>



Usuário: Clara Gizelle Feitoza	Chave de Autenticação 1600-5840-212	Página 3 / 5
--------------------------------	--	-----------------

Anexo 7 da Lei Nº 4.320/64 - Programa de Trabalho de Governo - Demonstrativo de Funções, Subfunções e Programas por Projetos e Atividades

Valores em R\$ - Período: Orçamento/2017

Código	Especificação	Não Orçamentária	Operação Especial	Projetos	Atividades	Total
12 367 1206	EDUCAÇÃO ESPECIAL			20.000,00	49.000,00	69.000,00
13	Cultura			155.000,00	1.880.000,00	2.035.000,00
13 392	Difusão Cultural			155.000,00	1.880.000,00	2.035.000,00
13 392 1301	PESQUEIRA, TERRA DO DOCE, DA RENDA E DE EVENTOS CULTURAIS			15.000,00	1.585.000,00	1.600.000,00
13 392 1302	PRESERVAÇÃO DA HISTÓRIA E DA CULTURA PESQUEIRENSE			110.000,00	219.000,00	329.000,00
13 392 1303	BANDA MUNICIPAL DE MÚSICA			30.000,00	76.000,00	106.000,00
14	Direitos da Cidadania			10.000,00	63.000,00	73.000,00
14 121	Planejamento e Orçamento			5.000,00	14.000,00	19.000,00
14 121 1403	CIDADÃO PARTICIPATIVO			5.000,00	14.000,00	19.000,00
14 422	Direitos Individuais, Coletivos e Difusos			5.000,00	49.000,00	54.000,00
14 422 1402	MULHER EM PAZ			5.000,00	49.000,00	54.000,00
15	Urbanismo			2.680.000,00	6.408.300,00	9.088.300,00
15 451	Infra-Estrutura Urbana			780.000,00	1.242.820,00	2.022.820,00
15 451 1501	HUMANIZAÇÃO E URBANIZAÇÃO DE ÁREAS PÚBLICAS			780.000,00	1.242.820,00	2.022.820,00
15 452	Serviços Urbanos			1.885.000,00	5.156.480,00	7.041.480,00
15 452 1504	MODERNIZAÇÃO DOS SERVIÇOS PÚBLICOS			10.000,00	5.021.480,00	5.031.480,00
15 452 1505	INFRAESTRUTURA URBANA			1.875.000,00	135.000,00	2.010.000,00
15 453	Transportes Coletivos Urbanos			15.000,00	9.000,00	24.000,00
15 453 1502	TERMINAL ALTERNATIVO			15.000,00	9.000,00	24.000,00
16	Habitação			200.000,00	66.000,00	266.000,00
16 481	Habitação Rural			40.000,00	38.000,00	78.000,00
16 481 1601	HABITAÇÃO POPULAR			40.000,00	38.000,00	78.000,00
16 482	Habitação Urbana			160.000,00	28.000,00	188.000,00
16 482 1601	HABITAÇÃO POPULAR			160.000,00	28.000,00	188.000,00
17	Saneamento			475.000,00	332.000,00	807.000,00
17 511	Saneamento Básico Rural			140.000,00	191.000,00	331.000,00
17 511 1701	SANEAMENTO AMBIENTAL			120.000,00	176.000,00	296.000,00
17 511 1702	SANEAMENTO RURAL SIMPLIFICADO			20.000,00	15.000,00	35.000,00
17 512	Saneamento Básico Urbano			115.000,00	30.000,00	145.000,00
17 512 1701	SANEAMENTO AMBIENTAL			115.000,00	30.000,00	145.000,00
17 544	Recursos Hídricos			220.000,00	111.000,00	331.000,00
17 544 1703	AMPLIAÇÃO DE RECURSOS HÍDRICOS			210.000,00	45.000,00	255.000,00
17 544 1704	ABASTECIMENTO DE ÁGUA EMERGENCIAL			10.000,00	66.000,00	76.000,00
18	Gestão Ambiental			1.425.000,00	101.000,00	1.526.000,00
18 541	Preservação e Conservação Ambiental			430.000,00	51.000,00	481.000,00
18 541 1802	GESTÃO AMBIENTAL			9.000,00	6.000,00	15.000,00
18 541 1803	RECICLAGEM E TRATAMENTO DE RESÍDUOS SÓLIDOS			340.000,00	45.000,00	385.000,00
18 541 1804	GERAÇÃO DE BIOENERGIA			81.000,00		81.000,00
18 542	Controle Ambiental			255.000,00		255.000,00
18 542 1802	GESTÃO AMBIENTAL			255.000,00		255.000,00
18 544	Recursos Hídricos			740.000,00	50.000,00	790.000,00
18 544 1801	RECURSOS HÍDRICOS			740.000,00	50.000,00	790.000,00
19	Ciência e Tecnologia			90.000,00	210.000,00	300.000,00
19 126	Tecnologia da Informação			90.000,00	210.000,00	300.000,00
19 126 1901	CIDADE DIGITAL			90.000,00	210.000,00	300.000,00
20	Agricultura			10.000,00	1.679.000,00	1.689.000,00
20 122	Administração Geral			10.000,00	1.679.000,00	1.689.000,00
20 122 409	APOIO À INSTITUIÇÕES SEM FINS LUCRATIVOS				80.000,00	80.000,00

Acesso ao Documento Digitalizado em: 34648701-1b22-4a8e-8783-25a5ba347d92
 Documento Digitalizado em: 34648701-1b22-4a8e-8783-25a5ba347d92
 Documento Digitalizado em: 34648701-1b22-4a8e-8783-25a5ba347d92





Município de Pesqueira

Praça Comendador José Didier, s/n - Centro - 55.200-000 - Pesqueira/ PE
CNPJ: 10.264.406/0001-35 Fone: 87 3835-8715 prefeitura municipal de pesqueira@hotmail.com
<http://www.pesqueira.pe.gov.br/>



Usuário: Clara Gizelle Feitoza	Chave de Autenticação 1600-5840-212	Página 4 / 5
--------------------------------	--	-----------------

Anexo 7 da Lei Nº 4.320/64 - Programa de Trabalho de Governo - Demonstrativo de Funções, Subfunções e Programas por Projetos e Atividades

Valores em R\$ - Período: Orçamento/2017

Código	Especificação	Não Orçamentária	Operação Especial	Projetos	Atividades	Total
20 122 2008	GESTÃO DA SECRETARIA DE AGRICULTURA				1.590.000,00	1.590.000,00
20 122 2011	MODERNIZAÇÃO DE ÁREAS DE FEIRAS LIVRES			10.000,00	9.000,00	19.000,00
20 128	Formação de Recursos Humanos				8.000,00	8.000,00
20 128 2007	CAPACITAÇÃO E TREINAMENTO DE RECURSOS HUMANOS PARA O SETOR PRIMÁRIO				8.000,00	8.000,00
20 605	Abastecimento			160.000,00	29.000,00	189.000,00
20 605 2002	ABASTECIMENTO DE QUALIDADE			160.000,00	29.000,00	189.000,00
20 606	Extensão Rural			180.000,00	30.000,00	210.000,00
20 606 2001	EXTENSÃO RURAL			120.000,00	30.000,00	150.000,00
20 606 2005	PROMOÇÃO DO DESENVOLVIMENTO AGROPECUÁRIO			60.000,00		60.000,00
20 608	Promoção da Produção Agropecuária			115.000,00	182.000,00	297.000,00
20 608 2003	PROGRAMA NACIONAL DE AGRICULTURA FAMILIAR – PRONAF			80.000,00	15.000,00	95.000,00
20 608 2004	PRODUÇÃO E DISTRIBUIÇÃO DE SEMENTES E MUDAS			15.000,00	16.000,00	31.000,00
20 608 2006	CAMPANHA DE VACINAÇÃO DE ANIMAIS				47.000,00	47.000,00
20 608 2009	EXPOSIÇÃO E FEIRAS DE ANIMAIS			10.000,00	40.000,00	50.000,00
20 608 2010	DESENVOLVIMENTO DAS CULTURAS DE CAPRINOS, OVINOS, BOVINOS, AVES E SUINOS				50.000,00	50.000,00
20 608 2012	PRODUÇÃO SOLIDÁRIA			10.000,00	14.000,00	24.000,00
22	Indústria			15.000,00		15.000,00
22 661	Promoção Industrial			15.000,00		15.000,00
22 661 2201	IMPLANTAÇÃO E AMPLIAÇÃO DE INFRA-ESTRUTURA INDUSTRIAL			15.000,00		15.000,00
23	Comércio e Serviços			51.000,00	270.000,00	321.000,00
23 128	Formação de Recursos Humanos			11.000,00	90.000,00	101.000,00
23 128 2302	APOIO AO PEQUENO EMPREENDEDOR			5.000,00	35.000,00	40.000,00
23 128 2303	REALIZAÇÃO DE CURSOS PROFISSIONALIZANTES			6.000,00	55.000,00	61.000,00
23 691	Promoção Comercial				57.000,00	57.000,00
23 691 2304	REALIZAÇÃO DE FEIRAS E SEMINÁRIOS				57.000,00	57.000,00
23 695	Turismo			40.000,00	123.000,00	163.000,00
23 695 2301	PROMOÇÃO DO TURISMO			40.000,00	123.000,00	163.000,00
24	Comunicações				17.000,00	17.000,00
24 722	Telecomunicações				17.000,00	17.000,00
24 722 2401	RÁDIODIFUSÃO COMUNITÁRIA				17.000,00	17.000,00
25	Energia			10.000,00	105.000,00	115.000,00
25 752	Energia Elétrica			10.000,00	105.000,00	115.000,00
25 752 2501	ELETRIFICAÇÃO RURAL E ILUMINAÇÃO PÚBLICA			10.000,00	105.000,00	115.000,00
26	Transporte			15.000,00	15.000,00	30.000,00
26 782	Transporte Rodoviário			15.000,00	15.000,00	30.000,00
26 782 2601	TRANSPORTE TERMINAIS RODOVIÁRIOS ALTERNATIVOS E SINALIZAÇÃO URBANA			15.000,00	15.000,00	30.000,00
27	Desporto e Lazer			120.000,00	270.000,00	390.000,00
27 812	Desporto Comunitário			120.000,00	270.000,00	390.000,00
27 812 409	APOIO À INSTITUIÇÕES SEM FINS LUCRATIVOS				100.000,00	100.000,00
27 812 2701	ESPORTE TOTAL			110.000,00	60.000,00	170.000,00
27 812 2702	PROMOÇÃO DO DESPORTO E LAZER			10.000,00	110.000,00	120.000,00
28	Encargos Especiais		6.061.000,00		20.000,00	6.081.000,00
28 31	Ação Legislativa		610.000,00			610.000,00
28 31 0	Operações Especiais		4.000,00			4.000,00
28 31 101	GESTÃO ADMINISTRATIVA DA CÂMARA MUNICIPAL		606.000,00			606.000,00
28 843	Serviço da Dívida Interna		00.000,00			00.000,00
28 843 0	Operações Especiais		3.725.000,00			3.725.000,00
28 843 902	MANUTENÇÃO DAS ATIVIDADES PREVIDENCIÁRIAS DO RPPS		60.000,00			60.000,00

Documento Assinado Digitalmente por: MARIA JOSÉ DE ARAÚJO FERREIRO

Documento Assinado Digitalmente por: MARIA JOSÉ DE ARAÚJO FERREIRO



00



Município de Pesqueira

Praça Comendador José Didier, s/n - Centro - 55.200-000 - Pesqueira/ PE
CNPJ: 10.264.406/0001-35 Fone: 87 3835-8715 prefeituramunicipaldepesqueira@hotmail.com
<http://www.pesqueira.pe.gov.br/>



Usuário: Clara Gizelle Feitoza

Chave de Autenticação
1600-5840-212

Página
5 / 5

Anexo 7 da Lei Nº 4.320/64 - Programa de Trabalho de Governo - Demonstrativo de Funções, Subfunções e Programas por Projetos e Atividades

Valores em R\$ - Período: Orçamento/2017

Código	Especificação	Não Orçamentária	Operação Especial	Projetos	Atividades	Total
28 846	Outros Encargos Especiais		1.666.000,00		20.000,00	1.686.000,00
28 846 0	Operações Especiais		1.666.000,00			1.666.000,00
28 846 902	MANUTENÇÃO DAS ATIVIDADES PREVIDENCIÁRIAS DO RPPS				20.000,00	20.000,00
99	Reserva de Contingência		609.000,00		3.067.000,00	3.676.000,00
99 999	Reserva de Contingência		609.000,00		3.067.000,00	3.676.000,00
99 999 902	MANUTENÇÃO DAS ATIVIDADES PREVIDENCIÁRIAS DO RPPS				3.067.000,00	3.067.000,00
99 999 9999	RESERVA DE CONTIGÊNCIA		609.000,00			609.000,00
Total			6.670.000,00	9.659.000,00	112.984.000,00	129.313.000,00
TOTAL GERAL			6.670.000,00	9.659.000,00	112.984.000,00	129.313.000,00

Entidades Consolidadas: Prefeitura Municipal de Pesqueira, Câmara Municipal de Pesqueira (2014) - Não usar em dados externos, Fundo Municipal de Saúde de Pesqueira, Fundo Municipal de Assistência Social de Pesqueira, Instituto de Previdência dos Servidores Municipais de Pesqueira, FUNDO MUNICIPAL DE DEFESA DOS DIREITOS DA CRIANÇA E DO ADOLESCENTE - FUNDECA, Câmara Municipal de Pesqueira (Consolidação 2015)





Município de Pesqueira

Praça Comendador José Didier, s/n - Centro - 55.200-000 - Pesqueira/ PE
 CNPJ: 10.264.406/0001-35 Fone: 87 3835-8715 prefeitura municipal de pesqueira@hotmail.com
<http://www.pesqueira.pe.gov.br/>



Usuário: Clara Gizelle Feitoza	Chave de Autenticação 1520-5638-019	Página 1 / 5
--------------------------------	--	-----------------

Anexo 8 da Lei Nº 4.320/64 - Demonstrativo da Despesa por Funções, Subfunções e Programas, Conforme o Vínculo com os Recursos

Valores em R\$ - Período: Orçamento/2017

Código	Especificação	Ordinário	Vinculado	Total
1	Legislativa	4.139.000,00		4.139.000,00
1 31	Ação Legislativa	4.139.000,00		4.139.000,00
1 31 101	GESTÃO ADMINISTRATIVA DA CÂMARA MUNICIPAL	4.139.000,00		4.139.000,00
4	Administração	10.814.160,00		10.814.160,00
4 121	Planejamento e Orçamento	1.395.000,00		1.395.000,00
4 121 405	PLANEJAMENTO E ESTUDOS	1.395.000,00		1.395.000,00
4 122	Administração Geral	9.140.160,00		9.140.160,00
4 122 5	Manutenção de Consórcio Público	136.000,00		136.000,00
4 122 401	GESTÃO DO GABINETE DO PREFEITO	985.000,00		985.000,00
4 122 403	GESTÃO DO PATRIMÔNIO MUNICIPAL	170.000,00		170.000,00
4 122 406	GESTÃO E MODERNIZAÇÃO ADMINISTRATIVA E TECNOLÓGICA	3.984.000,00		3.984.000,00
4 122 407	CONSÓRCIOS COM ENTES FEDERATIVOS	136.000,00		136.000,00
4 122 410	GESTÃO ADMINISTRATIVA DA SECRETÁRIA E SUAS UNIDADES	2.781.000,00		2.781.000,00
4 122 901	GESTÃO ADMINISTRATIVA DO RPPS	948.160,00		948.160,00
4 123	Administração Financeira	44.000,00		44.000,00
4 123 409	APOIO À INSTITUIÇÕES SEM FINS LUCRATIVOS	44.000,00		44.000,00
4 128	Formação de Recursos Humanos	66.000,00		66.000,00
4 128 408	CAPACITAÇÃO E TREINAMENTO DE RECURSOS HUMANOS	66.000,00		66.000,00
4 131	Comunicação Social	169.000,00		169.000,00
4 131 404	DIVULGAÇÃO INSTITUCIONAL DA ADMINISTRAÇÃO	152.000,00		152.000,00
4 131 1401	CENTRAL DE ATENDIMENTO AO CIDADÃO	17.000,00		17.000,00
6	Segurança Pública	211.000,00		211.000,00
6 181	Policimento	118.000,00		118.000,00
6 181 601	SEGURANÇA PÚBLICA	118.000,00		118.000,00
6 182	Defesa Civil	93.000,00		93.000,00
6 182 411	DEFESA CIVIL	93.000,00		93.000,00
8	Assistência Social	2.369.400,00	1.554.000,00	3.923.400,00
8 122	Administração Geral	1.689.000,00	637.000,00	2.326.000,00
8 122 801	GESTÃO DA ASSISTÊNCIA SOCIAL	1.460.000,00	42.000,00	1.502.000,00
8 122 804	GESTÃO DO SISTEMA ÚNICO DE ASSISTÊNCIA SOCIAL - SUAS	83.000,00	595.000,00	678.000,00
8 122 812	GESTÃO ADMINISTRATIVA DO FUNDO MUNICIPAL DOS DIREITOS DA CRIANÇA E DO ADOLESCENTE - FUMDECA	146.000,00		146.000,00
8 123	Administração Financeira	11.000,00		11.000,00
8 123 808	APOIO A ENTIDADES SEM FINS LUCRATIVOS	11.000,00		11.000,00
8 243	Assistência à Criança e ao Adolescente	314.000,00	74.000,00	388.000,00
8 243 803	FORTEALECIMENTO DA REDE DE PROTEÇÃO SOCIAL ESPECIAL	14.000,00	74.000,00	88.000,00
8 243 806	APOIO AOS CONSELHOS	300.000,00		300.000,00
8 244	Assistência Comunitária	355.400,00	843.000,00	1.198.400,00
8 244 802	FORTEALECIMENTO DA REDE DE PROTEÇÃO SOCIAL BÁSICA	161.400,00	692.000,00	853.400,00
8 244 803	FORTEALECIMENTO DA REDE DE PROTEÇÃO SOCIAL ESPECIAL	118.000,00	145.000,00	263.000,00
8 244 810	BENEFÍCIOS EVENTUAIS	60.000,00		60.000,00
8 244 811	BENEFÍCIO DE PRESTAÇÃO CONTINUADA - BPC	16.000,00	6.000,00	22.000,00
9	Previdência Social		5.916.840,00	5.916.840,00
9 272	Previdência do Regime Estatutário		5.916.840,00	5.916.840,00
9 272 902	MANUTENÇÃO DAS ATIVIDADES PREVIDENCIÁRIAS DO RPPS		5.916.840,00	5.916.840,00
10	Saúde			
10 122	Administração Geral			
10 122 1005	GESTÃO ADMINISTRATIVA DA SAÚDE			
10 122 1006	CONSELHO MUNICIPAL DE SAÚDE			

Acesso em: 14/08/2017 às 14:48:38 por: MARIA JOSE CASTRO TENORIO
 Documento gerado por: Sistema de Gestão de Documentos - Siga





Município de Pesqueira

Praça Comendador José Didier, s/n - Centro - 55.200-000 - Pesqueira/ PE
 CNPJ: 10.264.406/0001-35 Fone: 87 3835-8715 prefeituramunicipaldepesqueira@hotmail.com
<http://www.pesqueira.pe.gov.br/>



Usuário: Clara Gizelle Feitoza	Chave de Autenticação 1520-5638-019	Página 2 / 5
--------------------------------	--	-----------------

Anexo 8 da Lei Nº 4.320/64 - Demonstrativo da Despesa por Funções, Subfunções e Programas, Conforme o Vínculo com os Recursos

Valores em R\$ - Período: Orçamento/2017

Código	Especificação	Ordinário	Vinculado	Total
10 301	Atenção Básica	556.000,00	7.770.000,00	8.326.000,00
10 301 6	Atenção Básica	20.000,00	40.000,00	60.000,00
10 301 1001	ATENÇÃO BÁSICA A SAÚDE DA POPULAÇÃO	536.000,00	7.730.000,00	8.266.000,00
10 302	Assistência Hospitalar e Ambulatorial	606.000,00	6.807.000,00	7.413.000,00
10 302 7	Assistência Hospitalar e Ambulatorial	50.000,00	150.000,00	200.000,00
10 302 1002	ASSISTÊNCIA DE MÉDIA E ALTA COMPLEXIDADE HOSPITALAR E AMBULATORIAL	556.000,00	6.657.000,00	7.213.000,00
10 303	Suporte Profilático e Terapêutico	96.000,00	1.019.000,00	1.115.000,00
10 303 8	Assistência Farmacêutica	40.000,00	210.000,00	250.000,00
10 303 1003	ASSISTÊNCIA FARMACÊUTICA	56.000,00	809.000,00	865.000,00
10 304	Vigilância Sanitária	28.000,00	125.000,00	153.000,00
10 304 1004	VIGILÂNCIA EM SAÚDE	28.000,00	125.000,00	153.000,00
10 305	Vigilância Epidemiológica	60.000,00	886.000,00	946.000,00
10 305 1004	VIGILÂNCIA EM SAÚDE	60.000,00	886.000,00	946.000,00
12	Educação	6.653.000,00	37.220.000,00	43.873.000,00
12 128	Formação de Recursos Humanos	180.000,00	332.000,00	512.000,00
12 128 1209	APOIO À GRADUAÇÃO DE PROFESSORES DO ENSINO FUNDAMENTAL	180.000,00	332.000,00	512.000,00
12 243	Assistência à Criança e ao Adolescente	53.000,00		53.000,00
12 243 1212	BOLSA ESCOLA	53.000,00		53.000,00
12 306	Alimentação e Nutrição	87.000,00	1.568.000,00	1.655.000,00
12 306 1202	ALIMENTAÇÃO ESCOLAR	87.000,00	1.568.000,00	1.655.000,00
12 361	Ensino Fundamental	4.661.000,00	31.341.876,00	36.002.876,00
12 361 1201	EDUCAÇÃO NO CAMPO	315.000,00		315.000,00
12 361 1203	TRANSPORTE ESCOLAR	230.000,00	783.000,00	1.013.000,00
12 361 1204	MANUTENÇÃO E DESENVOLVIMENTO DA EDUCAÇÃO BÁSICA	786.000,00	29.939.876,00	30.725.876,00
12 361 1205	EXPANSÃO E MELHORIA DA REDE FÍSICA DE ENSINO	120.000,00	370.000,00	490.000,00
12 361 1213	REEQUIPAMENTO DIDÁTICO E PEDAGÓGICO	20.000,00	20.000,00	40.000,00
12 361 1214	DINHEIRO DIRETO NA ESCOLA (PDDE)		21.000,00	21.000,00
12 361 1215	APERFEIÇOAMENTO E MODERNIZAÇÃO DO SISTEMA DE ENSINO	30.000,00	88.000,00	118.000,00
12 361 1216	OLIMPÍADA MUNICIPAL DE MATEMÁTICA E LÍNGUA PORTUGUESA	13.000,00		13.000,00
12 361 1217	PROINFO	80.000,00	120.000,00	200.000,00
12 361 1218	JORNADA INTEGRAL ESCOLAR	15.000,00		15.000,00
12 361 1220	GESTÃO DA SECRETARIA DE EDUCAÇÃO	3.052.000,00		3.052.000,00
12 362	Ensino Médio	20.000,00	276.000,00	296.000,00
12 362 1203	TRANSPORTE ESCOLAR	20.000,00	276.000,00	296.000,00
12 363	Ensino Profissional	74.000,00	5.000,00	79.000,00
12 363 1201	EDUCAÇÃO NO CAMPO	12.000,00		12.000,00
12 363 1208	ENSINO TÉCNICO PROFISSIONALIZANTE E EMPREGO (PRONATEC)	47.000,00	5.000,00	52.000,00
12 363 1219	PROJOVEM TRABALHADOR	15.000,00		15.000,00
12 364	Ensino Superior	40.000,00		40.000,00
12 364 1211	TRANSPORTE ESCOLAR UNIVERSITÁRIO	40.000,00		40.000,00
12 365	Educação Infantil	1.174.000,00	3.250.124,00	4.424.124,00
12 365 1203	TRANSPORTE ESCOLAR	620.000,00	209.000,00	829.000,00
12 365 1204	MANUTENÇÃO E DESENVOLVIMENTO DA EDUCAÇÃO BÁSICA	412.000,00	2.526.124,00	2.938.124,00
12 365 1207	DESENVOLVIMENTO DA EDUCAÇÃO INFANTIL, CRECHES E PRÓINFÂNCIA	142.000,00	515.000,00	657.000,00
12 366	Educação de Jovens e Adultos	295.000,00	447.000,00	742.000,00
12 366 1204	MANUTENÇÃO E DESENVOLVIMENTO DA EDUCAÇÃO BÁSICA	251.000,00	447.000,00	698.000,00
12 366 1210	EDUCAÇÃO DE JOVENS, ADULTOS E IDOSOS	44.000,00		44.000,00
12 367	Educação Especial	69.000,00		69.000,00
12 367 1206	EDUCAÇÃO ESPECIAL	69.000,00		69.000,00

Documento Assinado Digitalmente por MARIA JOSE CASTRO TENORIO
 Acesso em: https://tce.pe.gov.br/validadorDoc.seam Código do documento: 34648701-1b22-4a8e-8783-25a5ba347d92





Município de Pesqueira

Praça Comendador José Didier, s/n - Centro - 55.200-000 - Pesqueira/ PE
 CNPJ: 10.264.406/0001-35 Fone: 87 3835-8715 prefeitura municipal de pesqueira@hotmail.com
<http://www.pesqueira.pe.gov.br/>



Usuário: Clara Gizelle Feitoza	Chave de Autenticação 1520-5638-019	Página 3 / 5
--------------------------------	--	-----------------

Anexo 8 da Lei Nº 4.320/64 - Demonstrativo da Despesa por Funções, Subfunções e Programas, Conforme o Vínculo com os Recursos

Valores em R\$ - Período: Orçamento/2017

Código	Especificação	Ordinário	Vinculado	Total
13	Cultura	1.770.000,00	265.000,00	2.035.000,00
13 392	Difusão Cultural	1.770.000,00	265.000,00	2.035.000,00
13 392 1301	PESQUEIRA, TERRA DO DOCE, DA RENDA E DE EVENTOS CULTURAIS	1.430.000,00	170.000,00	1.600.000,00
13 392 1302	PRESERVAÇÃO DA HISTÓRIA E DA CULTURA PESQUEIRENSE	249.000,00	80.000,00	329.000,00
13 392 1303	BANDA MUNICIPAL DE MÚSICA	91.000,00	15.000,00	106.000,00
14	Direitos da Cidadania	73.000,00		73.000,00
14 121	Planejamento e Orçamento	19.000,00		19.000,00
14 121 1403	CIDADÃO PARTICIPATIVO	19.000,00		19.000,00
14 422	Direitos Individuais, Coletivos e Difusos	54.000,00		54.000,00
14 422 1402	MULHER EM PAZ	54.000,00		54.000,00
15	Urbanismo	7.377.300,00	1.711.000,00	9.088.300,00
15 451	Infra-Estrutura Urbana	1.862.820,00	160.000,00	2.022.820,00
15 451 1501	HUMANIZAÇÃO E URBANIZAÇÃO DE ÁREAS PÚBLICAS	1.862.820,00	160.000,00	2.022.820,00
15 452	Serviços Urbanos	5.495.480,00	1.546.000,00	7.041.480,00
15 452 1504	MODERNIZAÇÃO DOS SERVIÇOS PÚBLICOS	5.031.480,00		5.031.480,00
15 452 1505	INFRAESTRUTURA URBANA	464.000,00	1.546.000,00	2.010.000,00
15 453	Transportes Coletivos Urbanos	19.000,00	5.000,00	24.000,00
15 453 1502	TERMINAL ALTERNATIVO	19.000,00	5.000,00	24.000,00
16	Habitação	86.000,00	180.000,00	266.000,00
16 481	Habitação Rural	48.000,00	30.000,00	78.000,00
16 481 1601	HABITAÇÃO POPULAR	48.000,00	30.000,00	78.000,00
16 482	Habitação Urbana	38.000,00	150.000,00	188.000,00
16 482 1601	HABITAÇÃO POPULAR	38.000,00	150.000,00	188.000,00
17	Saneamento	447.000,00	360.000,00	807.000,00
17 511	Saneamento Básico Rural	221.000,00	110.000,00	331.000,00
17 511 1701	SANEAMENTO AMBIENTAL	196.000,00	100.000,00	296.000,00
17 511 1702	SANEAMENTO RURAL SIMPLIFICADO	25.000,00	10.000,00	35.000,00
17 512	Saneamento Básico Urbano	45.000,00	100.000,00	145.000,00
17 512 1701	SANEAMENTO AMBIENTAL	45.000,00	100.000,00	145.000,00
17 544	Recursos Hídricos	181.000,00	150.000,00	331.000,00
17 544 1703	AMPLIAÇÃO DE RECURSOS HÍDRICOS	105.000,00	150.000,00	255.000,00
17 544 1704	ABASTECIMENTO DE ÁGUA EMERGENCIAL	76.000,00		76.000,00
18	Gestão Ambiental	311.000,00	1.215.000,00	1.526.000,00
18 541	Preservação e Conservação Ambiental	146.000,00	335.000,00	481.000,00
18 541 1802	GESTÃO AMBIENTAL	15.000,00		15.000,00
18 541 1803	RECICLAGEM E TRATAMENTO DE RESÍDUOS SÓLIDOS	85.000,00	300.000,00	385.000,00
18 541 1804	GERAÇÃO DE BIOENERGIA	46.000,00	35.000,00	81.000,00
18 542	Controle Ambiental	40.000,00	215.000,00	255.000,00
18 542 1802	GESTÃO AMBIENTAL	40.000,00	215.000,00	255.000,00
18 544	Recursos Hídricos	125.000,00	665.000,00	790.000,00
18 544 1801	RECURSOS HÍDRICOS	125.000,00	665.000,00	790.000,00
19	Ciência e Tecnologia	50.000,00	250.000,00	300.000,00
19 126	Tecnologia da Informação	50.000,00	250.000,00	300.000,00
19 126 1901	CIDADE DIGITAL	50.000,00	250.000,00	300.000,00
20	Agricultura	80.000,00		80.000,00
20 122	Administração Geral	80.000,00		80.000,00
20 122 409	APOIO À INSTITUIÇÕES SEM FINS LUCRATIVOS	80.000,00		80.000,00
20 122 2008	GESTÃO DA SECRETARIA DE AGRICULTURA	1.590.000,00		1.590.000,00

Documento Assinado Digitalmente por MARIA JOSE CASTRO TENORIO
 Acesso em: 06/09/2017 às 14:56:00
 Endereço: http://www.pesqueira.pe.gov.br/





Município de Pesqueira

Praça Comendador José Didier, s/n - Centro - 55.200-000 - Pesqueira/ PE
 CNPJ: 10.264.406/0001-35 Fone: 87 3835-8715 prefeituramunicipaldepesqueira@hotmail.com
<http://www.pesqueira.pe.gov.br/>



Usuário: Clara Gizelle Feitoza	Chave de Autenticação 1520-5638-019	Página 4 / 5
--------------------------------	--	-----------------

Anexo 8 da Lei Nº 4.320/64 - Demonstrativo da Despesa por Funções, Subfunções e Programas, Conforme o Vínculo com os Recursos

Valores em R\$ - Período: Orçamento/2017

Código	Especificação	Ordinário	Vinculado	Total
20 122 2011	MODERNIZAÇÃO DE ÁREAS DE FEIRAS LIVRES	19.000,00		19.000,00
20 128	Formação de Recursos Humanos	8.000,00		8.000,00
20 128 2007	CAPACITAÇÃO E TREINAMENTO DE RECURSOS HUMANOS PARA O SETOR PRIMÁRIO	8.000,00		8.000,00
20 605	Abastecimento	59.000,00	130.000,00	189.000,00
20 605 2002	ABASTECIMENTO DE QUALIDADE	59.000,00	130.000,00	189.000,00
20 606	Extensão Rural	110.000,00	100.000,00	210.000,00
20 606 2001	EXTENSÃO RURAL	50.000,00	100.000,00	150.000,00
20 606 2005	PROMOÇÃO DO DESENVOLVIMENTO AGROPECUÁRIO	60.000,00		60.000,00
20 608	Promoção da Produção Agropecuária	237.000,00	60.000,00	297.000,00
20 608 2003	PROGRAMA NACIONAL DE AGRICULTURA FAMILIAR – PRONAF	35.000,00	60.000,00	95.000,00
20 608 2004	PRODUÇÃO E DISTRIBUIÇÃO DE SEMENTES E MUDAS	31.000,00		31.000,00
20 608 2006	CAMPANHA DE VACINAÇÃO DE ANIMAIS	47.000,00		47.000,00
20 608 2009	EXPOSIÇÃO E FEIRAS DE ANIMAIS	50.000,00		50.000,00
20 608 2010	DESENVOLVIMENTO DAS CULTURAS DE CAPRINOS, OVINOS, BOVINOS, AVES E SUINOS	50.000,00		50.000,00
20 608 2012	PRODUÇÃO SOLIDÁRIA	24.000,00		24.000,00
22	Indústria	15.000,00		15.000,00
22 661	Promoção Industrial	15.000,00		15.000,00
22 661 2201	IMPLANTAÇÃO E AMPLIAÇÃO DE INFRA-ESTRUTURA INDUSTRIAL	15.000,00		15.000,00
23	Comércio e Serviços	311.000,00	10.000,00	321.000,00
23 128	Formação de Recursos Humanos	101.000,00		101.000,00
23 128 2302	APOIO AO PEQUENO EMPREENDEDOR	40.000,00		40.000,00
23 128 2303	REALIZAÇÃO DE CURSOS PROFISSIONALIZANTES	61.000,00		61.000,00
23 691	Promoção Comercial	57.000,00		57.000,00
23 691 2304	REALIZAÇÃO DE FEIRAS E SEMINÁRIOS	57.000,00		57.000,00
23 695	Turismo	153.000,00	10.000,00	163.000,00
23 695 2301	PROMOÇÃO DO TURISMO	153.000,00	10.000,00	163.000,00
24	Comunicações	17.000,00		17.000,00
24 722	Telecomunicações	17.000,00		17.000,00
24 722 2401	RÁDIODIFUSÃO COMUNITÁRIA	17.000,00		17.000,00
25	Energia	115.000,00		115.000,00
25 752	Energia Elétrica	115.000,00		115.000,00
25 752 2501	ELETRIFICAÇÃO RURAL E ILUMINAÇÃO PÚBLICA	115.000,00		115.000,00
26	Transporte	30.000,00		30.000,00
26 782	Transporte Rodoviário	30.000,00		30.000,00
26 782 2601	TRANSPORTE TERMINAIS RODOVIARIOS ALTERNATIVOS E SINALIZAÇÃO URBANA	30.000,00		30.000,00
27	Desporto e Lazer	290.000,00	100.000,00	390.000,00
27 812	Desporto Comunitário	290.000,00	100.000,00	390.000,00
27 812 409	APOIO À INSTITUIÇÕES SEM FINS LUCRATIVOS	100.000,00		100.000,00
27 812 2701	ESPORTE TOTAL	70.000,00	100.000,00	170.000,00
27 812 2702	PROMOÇÃO DO DESPORTO E LAZER	120.000,00		120.000,00
28	Encargos Especiais	5.941.000,00	140.000,00	6.081.000,00
28 31	Ação Legislativa	610.000,00		610.000,00
28 31 0	Operações Especiais	4.000,00		4.000,00
28 31 101	GESTÃO ADMINISTRATIVA DA CÂMARA MUNICIPAL	606.000,00		606.000,00
28 843	Serviço da Dívida Interna	765.000,00	20.000,00	785.000,00
28 843 0	Operações Especiais	725.000,00		725.000,00
28 843 902	MANUTENÇÃO DAS ATIVIDADES PREVIDENCIÁRIAS DO RPPS	40.000,00	20.000,00	60.000,00
28 846	Outros Encargos Especiais	1.566.000,00	120.000,00	1.686.000,00

Acesso: http://www.pesqueira.pe.gov.br/portal/portal.do?acao=imprimir&docId=347492&codigoDocumento=34648701-1b22-4a8e-8783-25a5ba347d92

Documento Assinado Digitalmente por MARIA JOSE CASTRO TENORIO





Município de Pesqueira

Praça Comendador José Didier, s/n - Centro - 55.200-000 - Pesqueira/ PE
CNPJ: 10.264.406/0001-35 Fone: 87 3835-8715 prefeituramunicipaldepesqueira@hotmail.com
<http://www.pesqueira.pe.gov.br/>



Usuário: Clara Gizelle Feitoza	Chave de Autenticação 1520-5638-019	Página 5 / 5
--------------------------------	--	-----------------

Anexo 8 da Lei N° 4.320/64 - Demonstrativo da Despesa por Funções, Subfunções e Programas, Conforme o Vínculo com os Recursos

Valores em R\$ - Período: Orçamento/2017

Código	Especificação	Ordinário	Vinculado	Total
28 846 0	Operações Especiais	1.566.000,00	100.000,00	1.666.000,00
28 846 902	MANUTENÇÃO DAS ATIVIDADES PREVIDENCIÁRIAS DO RPPS		20.000,00	20.000,00
99	Reserva de Contingência	609.000,00	3.067.000,00	3.676.000,00
99 999	Reserva de Contingência	609.000,00	3.067.000,00	3.676.000,00
99 999 902	MANUTENÇÃO DAS ATIVIDADES PREVIDENCIÁRIAS DO RPPS		3.067.000,00	3.067.000,00
99 999 9999	RESERVA DE CONTIGÊNCIA	609.000,00		609.000,00
Total		59.961.160,00	69.351.840,00	129.313.000,00
TOTAL GERAL		59.961.160,00	69.351.840,00	129.313.000,00

Entidades Consolidadas: Prefeitura Municipal de Pesqueira, Câmara Municipal de Pesqueira (2014) - Não usar em dados externos, Fundo Municipal de Saúde de Pesqueira, Fundo Municipal de Assistência Social de Pesqueira, Instituto de Previdência dos Servidores Municipais de Pesqueira, FUNDO MUNICIPAL DE DEFESA DOS DIREITOS DA CRIANÇA E DO ADOLESCENTE - FUNDECA, Câmara Municipal de Pesqueira (Consolidação 2015)





Município de Pesqueira

Praça Comendador José Didier, s/n - Centro - 55.200-000 - Pesqueira/ PE
 CNPJ: 10.264.406/0001-35 Fone: 87 3835-8715 prefeitura municipal de pesqueira@hotmail.com
<http://www.pesqueira.pe.gov.br/>



Usuário: Clara Gizelle Feitoza	Chave de Autenticação 9505-3633-26	Página 1 / 13
--------------------------------	---------------------------------------	------------------

Anexo 9 da Lei Nº 4.320/64 - Demonstrativo da Despesa por Órgãos e Funções

Valores em R\$ - Período: Orçamento/2017

Orgão	Legislativa	Judiciária	Essencial à Justiça	Administração	Defesa Nacional
Unidade Orçamentária					
1000 - CÂMARA MUNICIPAL					
1001 - CORPO DELIBERATIVO					
1002 - SECRETARIA DA CÂMARA					
2000 - PODER EXECUTIVO				1.174.000,00	
2001 - CONSELHOS MUNICIPAIS					
2002 - GABINETE DO PREFEITO				985.000,00	
2003 - ASSESSORIAS ESPECIAIS					
2004 - ASSESSORIA EXECUTIVA					
2005 - COORDENADORIA MUNICIPAL DE POLÍTICAS PARA AS MULHERES					
2006 - CONTROLADORIA MUNICIPAL				189.000,00	
3000 - SECRETARIA DE GOVERNO E PLANEJAMENTO				1.609.000,00	
3001 - ASSESSORIA DE IMPRENSA				169.000,00	
3002 - DEPARTAMENTO DE ASSUNTOS INDIGENAS				45.000,00	
3003 - DEPARTAMENTO DE PLANEJAMENTO				1.395.000,00	
3004 - DEPARTAMENTO DE INCENTIVO A INDUSTRIA E COMERCIO					
3005 - FUNDO DE DESENVOLVIMENTO MUNICIPAL DE PESQUEIRA					
4000 - SECRETARIA DE FINANÇAS				1.058.000,00	
4001 - DEPARTAMENTO DE CONTABILIDADE				948.000,00	
4002 - DEPARTAMENTO DE ARRECAÇÃO				110.000,00	
4003 - DEPARTAMENTO DE TESOURARIA					
4004 - DEPARTAMENTO DE ADMINISTRAÇÃO					
4099 - RESERVA DE CONTIGÊNCIA					
5000 - SECRETARIA DE ADMINISTRAÇÃO E ASSUNTOS JURÍDICOS				4.765.000,00	
5001 - ASSESSORIA JURÍDICA				433.000,00	
5002 - DEPARTAMENTO DE ADMINISTRAÇÃO				4.054.000,00	
5003 - DEPARTAMENTO DE RECURSOS HUMANOS				66.000,00	
5004 - DEPARTAMENTO DE MATERIAL E PATRIMONIO				170.000,00	
5005 - DEPARTAMENTO DE TRANSPORTE				42.000,00	
5006 - DEPARTAMENTO DE TECNOLOGIA DA INFORMAÇÃO					
6000 - SECRETARIA DE ARTICULAÇÃO INSTITUCIONAL				115.000,00	
6001 - CASA DE PESQUEIRA				115.000,00	
7000 - SECRETARIA DE ASSISTÊNCIA SOCIAL E CIDADANIA	4.139.000,00				
7000 - CÂMARA MUNICIPAL	4.139.000,00				
7001 - DEPARTAMENTO DE PROMOÇÃO DO TRABALHO	2.335.000,00				
7001 - CORPO DELIBERATIVO	2.335.000,00				
7002 - DEPARTAMENTO DE AÇÃO COMUNITÁRIA	1.804.000,00				
7002 - SECRETARIA DA CÂMARA	1.804.000,00				
7003 - FUNDO MUNICIPAL DE ASSISTÊNCIA SOCIAL (ENTIDADE SUPERVISIONADA)					
7004 - FUNDO DE DIREITO DA CRIANÇA E DO ADOLESCENTE - FUNDECA					
8000 - SECRETARIA DE EDUCAÇÃO					
8001 - DEPARTAMENTO DE ADMINISTRAÇÃO					
8002 - DEPARTAMENTO DE ENSINO					
8003 - DEPARTAMENTO DE APOIO A ERRADICAÇÃO DO ANALFABETISMO					
8004 - DEPARTAMENTO DE JOVENS E ADULTOS					
8005 - DEPARTAMENTO DE CULTURA E ESPORTES					
8006 - DEPARTAMENTO DE ORIENTAÇÃO A MERENDA E EVENTOS					
8007 - FUNDO DE DESENVOLVIMENTO DA EDUCAÇÃO BÁSICA - FUNDEB					
9000 - SECRETARIA DE ESPORTE E JUVENTUDE					

Documento Assinado Digitalmente por: MARIA JOSE CASTRO TENORIO
 Acesso em: https://eic.ice.pe.gov.br/validador/validador.asp?codigo_documento=34648701-1b22-4a8e-8783-25a5ba347d92





Município de Pesqueira

Praça Comendador José Didier, s/n - Centro - 55.200-000 - Pesqueira/ PE
 CNPJ: 10.264.406/0001-35 Fone: 87 3835-8715 prefeitura municipal de pesqueira@hotmail.com
<http://www.pesqueira.pe.gov.br/>



Usuário: Clara Gizelle Feitoza

Chave de Autenticação
9505-3633-26Página
2 / 13

Anexo 9 da Lei Nº 4.320/64 - Demonstrativo da Despesa por Órgãos e Funções

Valores em R\$ - Período: Orçamento/2017

9001 - DEPARTAMENTO DE CULTURA E ESPORTE				
10000 - SECRETARIA DE VIAÇÃO E OBRAS				
10001 - DEPARTAMENTO DE ADMINISTRAÇÃO				
10002 - DEPARTAMENTO DE SANEAMENTO OBRAS E RODOVIAS				
11000 - SECRETARIA DE SERVIÇOS URBANOS				
11001 - DEPARTAMENTO DE SERVIÇOS GERAIS				
12000 - SECRETARIA DE AGRICULTURA, ABASTECIMENTO E RECURSOS HÍDRICOS				64.000,00
12001 - DEPARTAMENTO DE ABASTECIMENTO				
12002 - DEPARTAMENTO DE IRRIGAÇÃO E RECURSOS HÍDRICOS				64.000,00
12003 - DEPARTAMENTO DE CONTROLE E PRODUÇÃO ANIMAL				
12004 - SECRETARIA DE AGRICULTURA, ABASTECIMENTO E RECURSOS HÍDRICOS				
13000 - SECRETARIA DE TURISMO				267.000,00
13001 - DEPARTAMENTO DE ADMINISTRAÇÃO				267.000,00
13002 - DEPARTAMENTO DE PROMOÇÃO E EVENTOS				
14000 - FUNDAÇÃO DE CULTURA ZEFERINO GALVÃO				258.000,00
14001 - DEPARTAMENTO DE ADMINISTRAÇÃO				149.000,00
14002 - DEPARTAMENTO DE PATRIMÔNIO				44.000,00
14003 - DEPARTAMENTO DE ASSUNTOS CULTURAIS				65.000,00
15000 - SECRETARIA MUNICIPAL DE MEIO AMBIENTE				420.000,00
15001 - DEPARTAMENTO DE CONTROLE AMBIENTAL				
15002 - DIVISÃO DE ASSESSORIA ADMINISTRATIVA				420.000,00
15003 - GABINETE DO SECRETÁRIO				
15004 - FUNDO MUNICIPAL DE MEIO AMBIENTE				
16000 - SECRETARIA DE SAÚDE				
16001 - DEPARTAMENTO DE ADMINISTRAÇÃO				
16002 - FUNDO MUNICIPAL DE SAÚDE (ENTIDADE SUPERVISIONADA)				
17000 - ENTIDADE SUPERVISIONADA				948.160,00
17000 - INSTITUTO DE PREVIDÊNCIA DOS SERVIDORES MUNICIPAIS (ENTIDADE SUPERVISIONADA)				948.160,00
17001 - COMUPE - Programa de Saúde				948.160,00
17001 - INSTITUTO DE PREVIDÊNCIA DOS SERVIDORES MUNICIPAIS (ENTIDADE SUPERVISIONADA)				948.160,00
18000 - CONSÓRCIO DOM MARIANO - CONDOMAR				
18001 - CONSÓRCIO DOM MARIANO - CONDOMAR				
19000 - SECRETARIA DE SERVIÇO SOCIAL E CIDADANIA				
19001 - FUNDO DE DESENVIMENTO DA CRIANÇA E DO ADOLESCENTE - FUNDECA				
19002 - DEPARTAMENTO DE AÇÃO COMUNITÁRIA				
20000 - SECRETARIA MUNICIPAL DE INFRAESTRUTURA				
20001 - DEPARTAMENTO DE ADMINISTRAÇÃO				
20002 - DEPARTAMENTO DE SANEAMENTO, OBRAS E RODOVIAS				
20003 - DEPARTAMENTO DE SERVIÇOS GERAIS				
20004 - DEPARTAMENTO DE URBANISMO				
21000 - FUNDO MUNICIPAL DE DEFESA DOS DIREITOS DA CRIANÇA E DO ADOLESCENTE - FUNDECA				136.000,00
21000 - ENTIDADE SUPERVISIONADA				136.000,00
21001 - FUNDO MUNICIPAL DE DEFESA DOS DIREITOS DA CRIANÇA E DO ADOLESCENTE - FUNDECA				136.000,00
21001 - CONSÓRCIO DOS MUNICÍPIOS PERNAMBUCANOS - COMUPE				136.000,00
Total				11.898.320,00
				8.278.000,00





Município de Pesqueira

Praça Comendador José Didier, s/n - Centro - 55.200-000 - Pesqueira/ PE
 CNPJ: 10.264.406/0001-35 Fone: 87 3835-8715 prefeitura municipal de pesqueira@hotmail.com
<http://www.pesqueira.pe.gov.br/>



Usuário: Clara Gizelle Feitoza

Chave de Autenticação
9505-3633-26Página
3 / 13

Anexo 9 da Lei Nº 4.320/64 - Demonstrativo da Despesa por Órgãos e Funções

Valores em R\$ - Período: Orçamento/2017

Orgão	Segurança Pública	Relações Exteriores	Assistência Social	Previdência Social	Saúde
Unidade Orçamentária					
1000 - CÂMARA MUNICIPAL					
1001 - CORPO DELIBERATIVO					
1002 - SECRETARIA DA CÂMARA					
2000 - PODER EXECUTIVO	93.000,00				
2001 - CONSELHOS MUNICIPAIS					
2002 - GABINETE DO PREFEITO	93.000,00				
2003 - ASSESSORIAS ESPECIAIS					
2004 - ASSESSORIA EXECUTIVA					
2005 - COORDENADORIA MUNICIPAL DE POLÍTICAS PARA AS MULHERES					
2006 - CONTROLADORIA MUNICIPAL					
3000 - SECRETARIA DE GOVERNO E PLANEJAMENTO					
3001 - ASSESSORIA DE IMPRENSA					
3002 - DEPARTAMENTO DE ASSUNTOS INDIGENAS					
3003 - DEPARTAMENTO DE PLANEJAMENTO					
3004 - DEPARTAMENTO DE INCENTIVO A INDUSTRIA E COMERCIO					
3005 - FUNDO DE DESENVOLVIMENTO MUNICIPAL DE PESQUEIRA					
4000 - SECRETARIA DE FINANÇAS					
4001 - DEPARTAMENTO DE CONTABILIDADE					
4002 - DEPARTAMENTO DE ARRECAÇÃO					
4003 - DEPARTAMENTO DE TESOURARIA					
4004 - DEPARTAMENTO DE ADMINISTRAÇÃO					
4099 - RESERVA DE CONTIGÊNCIA					
5000 - SECRETARIA DE ADMINISTRAÇÃO E ASSUNTOS JURÍDICOS	118.000,00				
5001 - ASSESSORIA JURÍDICA					
5002 - DEPARTAMENTO DE ADMINISTRAÇÃO	118.000,00				
5003 - DEPARTAMENTO DE RECURSOS HUMANOS					
5004 - DEPARTAMENTO DE MATERIAL E PATRIMONIO					
5005 - DEPARTAMENTO DE TRANSPORTE					
5006 - DEPARTAMENTO DE TECNOLOGIA DA INFORMAÇÃO					
6000 - SECRETARIA DE ARTICULAÇÃO INSTITUCIONAL					
6001 - CASA DE PESQUEIRA					
7000 - SECRETARIA DE ASSISTÊNCIA SOCIAL E CIDADANIA			3.477.400,00		
7000 - CÂMARA MUNICIPAL			3.477.400,00		
7001 - DEPARTAMENTO DE PROMOÇÃO DO TRABALHO					
7001 - CORPO DELIBERATIVO					
7002 - DEPARTAMENTO DE AÇÃO COMUNITÁRIA					
7002 - SECRETARIA DA CÂMARA					
7003 - FUNDO MUNICIPAL DE ASSISTÊNCIA SOCIAL (ENTIDADE SUPERVISIONADA)			3.477.400,00		
7004 - FUNDO DE DIREITO DA CRIANÇA E DO ADOLESCENTE - FUNDECA					
8000 - SECRETARIA DE EDUCAÇÃO					
8001 - DEPARTAMENTO DE ADMINISTRAÇÃO					
8002 - DEPARTAMENTO DE ENSINO					
8003 - DEPARTAMENTO DE APOIO A ERRADICAÇÃO DO ANALFABETISMO					
8004 - DEPARTAMENTO DE JOVENS E ADULTOS					
8005 - DEPARTAMENTO DE CULTURA E ESPORTES					
8006 - DEPARTAMENTO DE ORIENTAÇÃO A MERENDA E EVENTOS					
8007 - FUNDO DE DESENVOLVIMENTO DA EDUCAÇÃO BÁSICA - FUNDEB					
9000 - SECRETARIA DE ESPORTE E JUVENTUDE					

Documento Assinado Digitalmente por: MARIA JOSE CASTRO TENORIO
 Acesso em: https://eic.ice.gov.br/epp/validaDoc.sram Código do documento: 34648701-1b22-248e-8783-25a5ba347d92





Município de Pesqueira

Praça Comendador José Didier, s/n - Centro - 55.200-000 - Pesqueira/ PE
 CNPJ: 10.264.406/0001-35 Fone: 87 3835-8715 prefeitura municipal de pesqueira@hotmail.com
<http://www.pesqueira.pe.gov.br/>



Usuário: Clara Gizelle Feitoza

Chave de Autenticação
9505-3633-26Página
4 / 13

Anexo 9 da Lei Nº 4.320/64 - Demonstrativo da Despesa por Órgãos e Funções

Valores em R\$ - Período: Orçamento/2017

9001 - DEPARTAMENTO DE CULTURA E ESPORTE					
10000 - SECRETARIA DE VIAÇÃO E OBRAS					
10001 - DEPARTAMENTO DE ADMINISTRAÇÃO					
10002 - DEPARTAMENTO DE SANEAMENTO OBRAS E RODOVIAS					
11000 - SECRETARIA DE SERVIÇOS URBANOS					
11001 - DEPARTAMENTO DE SERVIÇOS GERAIS					
12000 - SECRETARIA DE AGRICULTURA, ABASTECIMENTO E RECURSOS HÍDRICOS					
12001 - DEPARTAMENTO DE ABASTECIMENTO					
12002 - DEPARTAMENTO DE IRRIGAÇÃO E RECURSOS HÍDRICOS					
12003 - DEPARTAMENTO DE CONTROLE E PRODUÇÃO ANIMAL					
12004 - SECRETARIA DE AGRICULTURA, ABASTECIMENTO E RECURSOS HÍDRICOS					
13000 - SECRETARIA DE TURISMO					
13001 - DEPARTAMENTO DE ADMINISTRAÇÃO					
13002 - DEPARTAMENTO DE PROMOÇÃO E EVENTOS					
14000 - FUNDAÇÃO DE CULTURA ZEFERINO GALVÃO					
14001 - DEPARTAMENTO DE ADMINISTRAÇÃO					
14002 - DEPARTAMENTO DE PATRIMÔNIO					
14003 - DEPARTAMENTO DE ASSUNTOS CULTURAIS					
15000 - SECRETARIA MUNICIPAL DE MEIO AMBIENTE					
15001 - DEPARTAMENTO DE CONTROLE AMBIENTAL					
15002 - DIVISÃO DE ACESSORIA ADMINISTRATIVA					
15003 - GABINETE DO SECRETÁRIO					
15004 - FUNDO MUNICIPAL DE MEIO AMBIENTE					
16000 - SECRETARIA DE SAÚDE					32.792.300,00
16001 - DEPARTAMENTO DE ADMINISTRAÇÃO					15.314.300,00
16002 - FUNDO MUNICIPAL DE SAÚDE (ENTIDADE SUPERVISIONADA)					17.478.000,00
17000 - ENTIDADE SUPERVISIONADA				5.916.840,00	510.000,00
17000 - INSTITUTO DE PREVIDÊNCIA DOS SERVIDORES MUNICIPAIS (ENTIDADE SUPERVISIONADA)				5.916.840,00	510.000,00
17001 - COMUPE - Programa de Saúde				5.916.840,00	510.000,00
17001 - INSTITUTO DE PREVIDÊNCIA DOS SERVIDORES MUNICIPAIS (ENTIDADE SUPERVISIONADA)				5.916.840,00	510.000,00
18000 - CONSÓRCIO DOM MARIANO - COMDOMAR					
18001 - CONSÓRCIO DOM MARIANO - COMDOMAR					
19000 - SECRETARIA DE SERVIÇO SOCIAL E CIDADANIA					
19001 - FUNDO DE DESENVIMENTO DA CRIANÇA E DO ADOLESCENTE - FUNDECA					
19002 - DEPARTAMENTO DE AÇÃO COMUNITÁRIA					
20000 - SECRETARIA MUNICIPAL DE INFRAESTRUTURA					
20001 - DEPARTAMENTO DE ADMINISTRAÇÃO					
20002 - DEPARTAMENTO DE SANEAMENTO, OBRAS E RODOVIAS					
20003 - DEPARTAMENTO DE SERVIÇOS GERAIS					
20004 - DEPARTAMENTO DE URBANISMO					
21000 - FUNDO MUNICIPAL DE DEFESA DOS DIREITOS DA CRIANÇA E DO ADOLESCENTE - FUNDECA			446.000,00		
21000 - ENTIDADE SUPERVISIONADA			446.000,00		
21001 - FUNDO MUNICIPAL DE DEFESA DOS DIREITOS DA CRIANÇA E DO ADOLESCENTE - FUNDECA			446.000,00		
21001 - CONSÓRCIO DOS MUNICÍPIOS PERNAMBUCANOS - COMUPE			446.000,00		
Total	211.000,00		4.369.400,00	11.833.680,00	33.812.300,00





Município de Pesqueira

Praça Comendador José Didier, s/n - Centro - 55.200-000 - Pesqueira/ PE
 CNPJ: 10.264.406/0001-35 Fone: 87 3835-8715 prefeituraunicipaldepesqueira@hotmail.com
<http://www.pesqueira.pe.gov.br/>



Usuário: Clara Gizelle Feitoza

Chave de Autenticação
9505-3633-26Página
5 / 13

Anexo 9 da Lei Nº 4.320/64 - Demonstrativo da Despesa por Órgãos e Funções

Valores em R\$ - Período: Orçamento/2017

Orgão	Trabalho	Educação	Cultura	Direitos da Cidadania	Urbanismo
Unidade Orçamentária					
1000 - CÂMARA MUNICIPAL					
1001 - CORPO DELIBERATIVO					
1002 - SECRETARIA DA CÂMARA					
2000 - PODER EXECUTIVO				54.000,00	
2001 - CONSELHOS MUNICIPAIS					
2002 - GABINETE DO PREFEITO					
2003 - ASSESSORIAS ESPECIAIS					
2004 - ASSESSORIA EXECUTIVA					
2005 - COORDENADORIA MUNICIPAL DE POLÍTICAS PARA AS MULHERES					
2006 - CONTROLADORIA MUNICIPAL				54.000,00	
3000 - SECRETARIA DE GOVERNO E PLANEJAMENTO				19.000,00	600.000,00
3001 - ASSESSORIA DE IMPRENSA					
3002 - DEPARTAMENTO DE ASSUNTOS INDIGENAS					
3003 - DEPARTAMENTO DE PLANEJAMENTO					
3004 - DEPARTAMENTO DE INCENTIVO A INDUSTRIA E COMERCIO				19.000,00	
3005 - FUNDO DE DESENVOLVIMENTO MUNICIPAL DE PESQUEIRA					600.000,00
4000 - SECRETARIA DE FINANÇAS					
4001 - DEPARTAMENTO DE CONTABILIDADE					
4002 - DEPARTAMENTO DE ARRECAÇÃO					
4003 - DEPARTAMENTO DE TESOURARIA					
4004 - DEPARTAMENTO DE ADMINISTRAÇÃO					
4099 - RESERVA DE CONTIGÊNCIA					
5000 - SECRETARIA DE ADMINISTRAÇÃO E ASSUNTOS JURÍDICOS					
5001 - ASSESSORIA JURÍDICA					
5002 - DEPARTAMENTO DE ADMINISTRAÇÃO					
5003 - DEPARTAMENTO DE RECURSOS HUMANOS					
5004 - DEPARTAMENTO DE MATERIAL E PATRIMONIO					
5005 - DEPARTAMENTO DE TRANSPORTE					
5006 - DEPARTAMENTO DE TECNOLOGIA DA INFORMAÇÃO					
6000 - SECRETARIA DE ARTICULAÇÃO INSTITUCIONAL					
6001 - CASA DE PESQUEIRA					
7000 - SECRETARIA DE ASSISTÊNCIA SOCIAL E CIDADANIA					
7000 - CÂMARA MUNICIPAL					
7001 - DEPARTAMENTO DE PROMOÇÃO DO TRABALHO					
7001 - CORPO DELIBERATIVO					
7002 - DEPARTAMENTO DE AÇÃO COMUNITÁRIA					
7002 - SECRETARIA DA CÂMARA					
7003 - FUNDO MUNICIPAL DE ASSISTÊNCIA SOCIAL (ENTIDADE SUPERVISIONADA)					
7004 - FUNDO DE DIREITO DA CRIANÇA E DO ADOLESCENTE - FUNDECA					
8000 - SECRETARIA DE EDUCAÇÃO		43.873.000,00			
8001 - DEPARTAMENTO DE ADMINISTRAÇÃO		3.052.000,00			
8002 - DEPARTAMENTO DE ENSINO		5.916.000,00			
8003 - DEPARTAMENTO DE APOIO A ERRADICAÇÃO DO ANALFABETISMO					
8004 - DEPARTAMENTO DE JOVENS E ADULTOS					
8005 - DEPARTAMENTO DE CULTURA E ESPORTES		59.000,00			
8006 - DEPARTAMENTO DE ORIENTAÇÃO A MERENDA E EVENTOS					
8007 - FUNDO DE DESENVOLVIMENTO DA EDUCAÇÃO BÁSICA - FUNDEB		33.191.000,00			
9000 - SECRETARIA DE ESPORTE E JUVENTUDE			435.000,00		

Documento Assinado Digitalmente por: MARIA JOSHELI NONORIO
 Acesso em: https://eic.ice.pe.gov.br/validaDoc.shtm Código do documento: 34648701-1b22-4a8e-8783-25a5ba347d92





Município de Pesqueira

Praça Comendador José Didier, s/n - Centro - 55.200-000 - Pesqueira/ PE
 CNPJ: 10.264.406/0001-35 Fone: 87 3835-8715 prefeitura municipal de pesqueira@hotmail.com
<http://www.pesqueira.pe.gov.br/>



Usuário: Clara Gizelle Feitoza

Chave de Autenticação
9505-3633-26Página
6 / 13

Anexo 9 da Lei Nº 4.320/64 - Demonstrativo da Despesa por Órgãos e Funções

Valores em R\$ - Período: Orçamento/2017

9001 - DEPARTAMENTO DE CULTURA E ESPORTE			435.000,00		
10000 - SECRETARIA DE VIAÇÃO E OBRAS					
10001 - DEPARTAMENTO DE ADMINISTRAÇÃO					
10002 - DEPARTAMENTO DE SANEAMENTO OBRAS E RODOVIAS					
11000 - SECRETARIA DE SERVIÇOS URBANOS					
11001 - DEPARTAMENTO DE SERVIÇOS GERAIS					
12000 - SECRETARIA DE AGRICULTURA, ABASTECIMENTO E RECURSOS HÍDRICOS					
12001 - DEPARTAMENTO DE ABASTECIMENTO					
12002 - DEPARTAMENTO DE IRRIGAÇÃO E RECURSOS HÍDRICOS					
12003 - DEPARTAMENTO DE CONTROLE E PRODUÇÃO ANIMAL					
12004 - SECRETARIA DE AGRICULTURA, ABASTECIMENTO E RECURSOS HÍDRICOS					
13000 - SECRETARIA DE TURISMO			1.600.000,00		
13001 - DEPARTAMENTO DE ADMINISTRAÇÃO					
13002 - DEPARTAMENTO DE PROMOÇÃO E EVENTOS			1.600.000,00		
14000 - FUNDAÇÃO DE CULTURA ZEFERINO GALVÃO					
14001 - DEPARTAMENTO DE ADMINISTRAÇÃO					
14002 - DEPARTAMENTO DE PATRIMÔNIO					
14003 - DEPARTAMENTO DE ASSUNTOS CULTURAIS					
15000 - SECRETARIA MUNICIPAL DE MEIO AMBIENTE					
15001 - DEPARTAMENTO DE CONTROLE AMBIENTAL					
15002 - DIVISÃO DE ACESSORIA ADMINISTRATIVA					
15003 - GABINETE DO SECRETÁRIO					
15004 - FUNDO MUNICIPAL DE MEIO AMBIENTE					
16000 - SECRETARIA DE SAÚDE					
16001 - DEPARTAMENTO DE ADMINISTRAÇÃO					
16002 - FUNDO MUNICIPAL DE SAÚDE (ENTIDADE SUPERVISIONADA)					
17000 - ENTIDADE SUPERVISIONADA					
17000 - INSTITUTO DE PREVIDÊNCIA DOS SERVIDORES MUNICIPAIS (ENTIDADE SUPERVISIONADA)					
17001 - COMUPE - Programa de Saúde					
17001 - INSTITUTO DE PREVIDÊNCIA DOS SERVIDORES MUNICIPAIS (ENTIDADE SUPERVISIONADA)					
18000 - CONSÓRCIO DOM MARIANO - COMDOMAR					
18001 - CONSÓRCIO DOM MARIANO - COMDOMAR					
19000 - SECRETARIA DE SERVIÇO SOCIAL E CIDADANIA					
19001 - FUNDO DE DESENVIMENTO DA CRIANÇA E DO ADOLESCENTE - FUNDECA					
19002 - DEPARTAMENTO DE AÇÃO COMUNITÁRIA					
20000 - SECRETARIA MUNICIPAL DE INFRAESTRUTURA					8.488.300,00
20001 - DEPARTAMENTO DE ADMINISTRAÇÃO					5.031.480,00
20002 - DEPARTAMENTO DE SANEAMENTO, OBRAS E RODOVIAS					3.251.820,00
20003 - DEPARTAMENTO DE SERVIÇOS GERAIS					
20004 - DEPARTAMENTO DE URBANISMO					205.000,00
21000 - FUNDO MUNICIPAL DE DEFESA DOS DIREITOS DA CRIANÇA E DO ADOLESCENTE - FUNDECA					
21000 - ENTIDADE SUPERVISIONADA					
21001 - FUNDO MUNICIPAL DE DEFESA DOS DIREITOS DA CRIANÇA E DO ADOLESCENTE - FUNDECA					
21001 - CONSÓRCIO DOS MUNICÍPIOS PERNAMBUCANOS - COMUPE					
Total		43.873.000,00	2.035.000,00	73.000,00	9.088.300,00





Município de Pesqueira

Praça Comendador José Didier, s/n - Centro - 55.200-000 - Pesqueira/ PE
 CNPJ: 10.264.406/0001-35 Fone: 87 3835-8715 prefeituramunicipaldepesqueira@hotmail.com
<http://www.pesqueira.pe.gov.br/>



Usuário: Clara Gizelle Feitoza

Chave de Autenticação
9505-3633-26Página
7 / 13

Anexo 9 da Lei Nº 4.320/64 - Demonstrativo da Despesa por Órgãos e Funções

Valores em R\$ - Período: Orçamento/2017

Orgão Unidade Orçamentária	Habitação	Saneamento	Gestão Ambiental	Ciência e Tecnologia	Agricultura
1000 - CÂMARA MUNICIPAL					
1001 - CORPO DELIBERATIVO					
1002 - SECRETARIA DA CÂMARA					
2000 - PODER EXECUTIVO					
2001 - CONSELHOS MUNICIPAIS					
2002 - GABINETE DO PREFEITO					
2003 - ASSESSORIAS ESPECIAIS					
2004 - ASSESSORIA EXECUTIVA					
2005 - COORDENADORIA MUNICIPAL DE POLÍTICAS PARA AS MULHERES					
2006 - CONTROLADORIA MUNICIPAL					
3000 - SECRETARIA DE GOVERNO E PLANEJAMENTO				300.000,00	
3001 - ASSESSORIA DE IMPRENSA					
3002 - DEPARTAMENTO DE ASSUNTOS INDIGENAS					
3003 - DEPARTAMENTO DE PLANEJAMENTO				300.000,00	
3004 - DEPARTAMENTO DE INCENTIVO A INDUSTRIA E COMERCIO					
3005 - FUNDO DE DESENVOLVIMENTO MUNICIPAL DE PESQUEIRA					
4000 - SECRETARIA DE FINANÇAS					
4001 - DEPARTAMENTO DE CONTABILIDADE					
4002 - DEPARTAMENTO DE ARRECAÇÃO					
4003 - DEPARTAMENTO DE TESOURARIA					
4004 - DEPARTAMENTO DE ADMINISTRAÇÃO					
4099 - RESERVA DE CONTIGÊNCIA					
5000 - SECRETARIA DE ADMINISTRAÇÃO E ASSUNTOS JURÍDICOS					
5001 - ASSESSORIA JURÍDICA					
5002 - DEPARTAMENTO DE ADMINISTRAÇÃO					
5003 - DEPARTAMENTO DE RECURSOS HUMANOS					
5004 - DEPARTAMENTO DE MATERIAL E PATRIMONIO					
5005 - DEPARTAMENTO DE TRANSPORTE					
5006 - DEPARTAMENTO DE TECNOLOGIA DA INFORMAÇÃO					
6000 - SECRETARIA DE ARTICULAÇÃO INSTITUCIONAL					
6001 - CASA DE PESQUEIRA					
7000 - SECRETARIA DE ASSISTÊNCIA SOCIAL E CIDADANIA	266.000,00				
7000 - CÂMARA MUNICIPAL	266.000,00				
7001 - DEPARTAMENTO DE PROMOÇÃO DO TRABALHO					
7001 - CORPO DELIBERATIVO					
7002 - DEPARTAMENTO DE AÇÃO COMUNITÁRIA					
7002 - SECRETARIA DA CÂMARA					
7003 - FUNDO MUNICIPAL DE ASSISTÊNCIA SOCIAL (ENTIDADE SUPERVISIONADA)	266.000,00				
7004 - FUNDO DE DIREITO DA CRIANÇA E DO ADOLESCENTE - FUNDECA					
8000 - SECRETARIA DE EDUCAÇÃO					
8001 - DEPARTAMENTO DE ADMINISTRAÇÃO					
8002 - DEPARTAMENTO DE ENSINO					
8003 - DEPARTAMENTO DE APOIO A ERRADICAÇÃO DO ANALFABETISMO					
8004 - DEPARTAMENTO DE JOVENS E ADULTOS					
8005 - DEPARTAMENTO DE CULTURA E ESPORTES					
8006 - DEPARTAMENTO DE ORIENTAÇÃO A MERENDA E EVENTOS					
8007 - FUNDO DE DESENVOLVIMENTO DA EDUCAÇÃO BÁSICA - FUNDEB					
9000 - SECRETARIA DE ESPORTE E JUVENTUDE					

Documento Assinado Digitalmente por: MARIA JOSE CASTRO TENORIO
 Acesso em: https://eic.ice.pe.gov.br/validador/validadorDoc.shtm Código do documento: 34648701-1b22-4a8e-8783-25a5ba347d92





Município de Pesqueira

Praça Comendador José Didier, s/n - Centro - 55.200-000 - Pesqueira/ PE
 CNPJ: 10.264.406/0001-35 Fone: 87 3835-8715 prefeitura municipal de pesqueira@hotmail.com
<http://www.pesqueira.pe.gov.br/>



Usuário: Clara Gizelle Feitoza

Chave de Autenticação
9505-3633-26Página
8 / 13

Anexo 9 da Lei Nº 4.320/64 - Demonstrativo da Despesa por Órgãos e Funções

Valores em R\$ - Período: Orçamento/2017

9001 - DEPARTAMENTO DE CULTURA E ESPORTE					
10000 - SECRETARIA DE VIAÇÃO E OBRAS					
10001 - DEPARTAMENTO DE ADMINISTRAÇÃO					
10002 - DEPARTAMENTO DE SANEAMENTO OBRAS E RODOVIAS					
11000 - SECRETARIA DE SERVIÇOS URBANOS					
11001 - DEPARTAMENTO DE SERVIÇOS GERAIS					
12000 - SECRETARIA DE AGRICULTURA, ABASTECIMENTO E RECURSOS HÍDRICOS		331.000,00			2.393.000,00
12001 - DEPARTAMENTO DE ABASTECIMENTO					2.186.000,00
12002 - DEPARTAMENTO DE IRRIGAÇÃO E RECURSOS HÍDRICOS		331.000,00			
12003 - DEPARTAMENTO DE CONTROLE E PRODUÇÃO ANIMAL					207.000,00
12004 - SECRETARIA DE AGRICULTURA, ABASTECIMENTO E RECURSOS HÍDRICOS					
13000 - SECRETARIA DE TURISMO					
13001 - DEPARTAMENTO DE ADMINISTRAÇÃO					
13002 - DEPARTAMENTO DE PROMOÇÃO E EVENTOS					
14000 - FUNDAÇÃO DE CULTURA ZEFERINO GALVÃO					
14001 - DEPARTAMENTO DE ADMINISTRAÇÃO					
14002 - DEPARTAMENTO DE PATRIMÔNIO					
14003 - DEPARTAMENTO DE ASSUNTOS CULTURAIS					
15000 - SECRETARIA MUNICIPAL DE MEIO AMBIENTE			1.526.000,00		
15001 - DEPARTAMENTO DE CONTROLE AMBIENTAL			1.511.000,00		
15002 - DIVISÃO DE ACESSORIA ADMINISTRATIVA					
15003 - GABINETE DO SECRETÁRIO					
15004 - FUNDO MUNICIPAL DE MEIO AMBIENTE			15.000,00		
16000 - SECRETARIA DE SAÚDE					
16001 - DEPARTAMENTO DE ADMINISTRAÇÃO					
16002 - FUNDO MUNICIPAL DE SAÚDE (ENTIDADE SUPERVISIONADA)					
17000 - ENTIDADE SUPERVISIONADA					
17000 - INSTITUTO DE PREVIDÊNCIA DOS SERVIDORES MUNICIPAIS (ENTIDADE SUPERVISIONADA)					
17001 - COMUPE - Programa de Saúde					
17001 - INSTITUTO DE PREVIDÊNCIA DOS SERVIDORES MUNICIPAIS (ENTIDADE SUPERVISIONADA)					
18000 - CONSÓRCIO DOM MARIANO - COMDOMAR					
18001 - CONSÓRCIO DOM MARIANO - COMDOMAR					
19000 - SECRETARIA DE SERVIÇO SOCIAL E CIDADANIA					
19001 - FUNDO DE DESENVIMENTO DA CRIANÇA E DO ADOLESCENTE - FUNDECA					
19002 - DEPARTAMENTO DE AÇÃO COMUNITÁRIA					
20000 - SECRETARIA MUNICIPAL DE INFRAESTRUTURA		476.000,00			
20001 - DEPARTAMENTO DE ADMINISTRAÇÃO					
20002 - DEPARTAMENTO DE SANEAMENTO, OBRAS E RODOVIAS		476.000,00			
20003 - DEPARTAMENTO DE SERVIÇOS GERAIS					
20004 - DEPARTAMENTO DE URBANISMO					
21000 - FUNDO MUNICIPAL DE DEFESA DOS DIREITOS DA CRIANÇA E DO ADOLESCENTE - FUNDECA					
21000 - ENTIDADE SUPERVISIONADA					
21001 - FUNDO MUNICIPAL DE DEFESA DOS DIREITOS DA CRIANÇA E DO ADOLESCENTE - FUNDECA					
21001 - CONSÓRCIO DOS MUNICÍPIOS PERNAMBUCANOS - COMUPE					
Total	266.000,00	807.000,00	1.526.000,00	300.000,00	2.393.000,00





Município de Pesqueira

Praça Comendador José Didier, s/n - Centro - 55.200-000 - Pesqueira/ PE
 CNPJ: 10.264.406/0001-35 Fone: 87 3835-8715 prefeitura municipal de pesqueira@hotmail.com
<http://www.pesqueira.pe.gov.br/>



Usuário: Clara Gizelle Feitoza

Chave de Autenticação
9505-3633-26

Página
9 / 13

Anexo 9 da Lei Nº 4.320/64 - Demonstrativo da Despesa por Órgãos e Funções

Valores em R\$ - Período: Orçamento/2017

Orgão	Organização Agrária	Indústria	Comércio e Serviços	Comunicações	Energia
Unidade Orçamentária					
1000 - CÂMARA MUNICIPAL					
1001 - CORPO DELIBERATIVO					
1002 - SECRETARIA DA CÂMARA					
2000 - PODER EXECUTIVO					
2001 - CONSELHOS MUNICIPAIS					
2002 - GABINETE DO PREFEITO					
2003 - ASSESSORIAS ESPECIAIS					
2004 - ASSESSORIA EXECUTIVA					
2005 - COORDENADORIA MUNICIPAL DE POLÍTICAS PARA AS MULHERES					
2006 - CONTROLADORIA MUNICIPAL					
3000 - SECRETARIA DE GOVERNO E PLANEJAMENTO		15.000,00	158.000,00	17.000,00	
3001 - ASSESSORIA DE IMPRENSA				17.000,00	
3002 - DEPARTAMENTO DE ASSUNTOS INDIGENAS					
3003 - DEPARTAMENTO DE PLANEJAMENTO					
3004 - DEPARTAMENTO DE INCENTIVO A INDUSTRIA E COMERCIO		15.000,00	158.000,00		
3005 - FUNDO DE DESENVOLVIMENTO MUNICIPAL DE PESQUEIRA					
4000 - SECRETARIA DE FINANÇAS					
4001 - DEPARTAMENTO DE CONTABILIDADE					
4002 - DEPARTAMENTO DE ARRECAÇÃO					
4003 - DEPARTAMENTO DE TESOURARIA					
4004 - DEPARTAMENTO DE ADMINISTRAÇÃO					
4099 - RESERVA DE CONTIGÊNCIA					
5000 - SECRETARIA DE ADMINISTRAÇÃO E ASSUNTOS JURÍDICOS					
5001 - ASSESSORIA JURÍDICA					
5002 - DEPARTAMENTO DE ADMINISTRAÇÃO					
5003 - DEPARTAMENTO DE RECURSOS HUMANOS					
5004 - DEPARTAMENTO DE MATERIAL E PATRIMONIO					
5005 - DEPARTAMENTO DE TRANSPORTE					
5006 - DEPARTAMENTO DE TECNOLOGIA DA INFORMAÇÃO					
6000 - SECRETARIA DE ARTICULAÇÃO INSTITUCIONAL					
6001 - CASA DE PESQUEIRA					
7000 - SECRETARIA DE ASSISTÊNCIA SOCIAL E CIDADANIA					
7000 - CÂMARA MUNICIPAL					
7001 - DEPARTAMENTO DE PROMOÇÃO DO TRABALHO					
7001 - CORPO DELIBERATIVO					
7002 - DEPARTAMENTO DE AÇÃO COMUNITÁRIA					
7002 - SECRETARIA DA CÂMARA					
7003 - FUNDO MUNICIPAL DE ASSISTÊNCIA SOCIAL (ENTIDADE SUPERVISIONADA)					
7004 - FUNDO DE DIREITO DA CRIANÇA E DO ADOLESCENTE - FUNDECA					
8000 - SECRETARIA DE EDUCAÇÃO					
8001 - DEPARTAMENTO DE ADMINISTRAÇÃO					
8002 - DEPARTAMENTO DE ENSINO					
8003 - DEPARTAMENTO DE APOIO A ERRADICAÇÃO DO ANALFABETISMO					
8004 - DEPARTAMENTO DE JOVENS E ADULTOS					
8005 - DEPARTAMENTO DE CULTURA E ESPORTES					
8006 - DEPARTAMENTO DE ORIENTAÇÃO A MERENDA E EVENTOS					
8007 - FUNDO DE DESENVOLVIMENTO DA EDUCAÇÃO BÁSICA - FUNDEB					
9000 - SECRETARIA DE ESPORTE E JUVENTUDE					

Documento Assinado Digitalmente por: MARIA JOSE CASTRO TENORIO
 Acesso em: https://eic.ice.pe.gov.br/epp/validaDoc.sram Código do documento: 34648701-1b22-4a8e-8783-25a5ba347d92





Município de Pesqueira

Praça Comendador José Didier, s/n - Centro - 55.200-000 - Pesqueira/ PE
 CNPJ: 10.264.406/0001-35 Fone: 87 3835-8715 prefeitura municipal de pesqueira@hotmail.com
<http://www.pesqueira.pe.gov.br/>



Usuário: Clara Gizelle Feitoza

Chave de Autenticação
9505-3633-26Página
10 / 13

Anexo 9 da Lei Nº 4.320/64 - Demonstrativo da Despesa por Órgãos e Funções

Valores em R\$ - Período: Orçamento/2017

9001 - DEPARTAMENTO DE CULTURA E ESPORTE					
10000 - SECRETARIA DE VIAÇÃO E OBRAS					
10001 - DEPARTAMENTO DE ADMINISTRAÇÃO					
10002 - DEPARTAMENTO DE SANEAMENTO OBRAS E RODOVIAS					
11000 - SECRETARIA DE SERVIÇOS URBANOS					
11001 - DEPARTAMENTO DE SERVIÇOS GERAIS					
12000 - SECRETARIA DE AGRICULTURA, ABASTECIMENTO E RECURSOS HÍDRICOS					
12001 - DEPARTAMENTO DE ABASTECIMENTO					
12002 - DEPARTAMENTO DE IRRIGAÇÃO E RECURSOS HÍDRICOS					
12003 - DEPARTAMENTO DE CONTROLE E PRODUÇÃO ANIMAL					
12004 - SECRETARIA DE AGRICULTURA, ABASTECIMENTO E RECURSOS HÍDRICOS					
13000 - SECRETARIA DE TURISMO			163.000,00		
13001 - DEPARTAMENTO DE ADMINISTRAÇÃO					
13002 - DEPARTAMENTO DE PROMOÇÃO E EVENTOS			163.000,00		
14000 - FUNDAÇÃO DE CULTURA ZEFERINO GALVÃO					
14001 - DEPARTAMENTO DE ADMINISTRAÇÃO					
14002 - DEPARTAMENTO DE PATRIMÔNIO					
14003 - DEPARTAMENTO DE ASSUNTOS CULTURAIS					
15000 - SECRETARIA MUNICIPAL DE MEIO AMBIENTE					
15001 - DEPARTAMENTO DE CONTROLE AMBIENTAL					
15002 - DIVISÃO DE ASSESSORIA ADMINISTRATIVA					
15003 - GABINETE DO SECRETÁRIO					
15004 - FUNDO MUNICIPAL DE MEIO AMBIENTE					
16000 - SECRETARIA DE SAÚDE					
16001 - DEPARTAMENTO DE ADMINISTRAÇÃO					
16002 - FUNDO MUNICIPAL DE SAÚDE (ENTIDADE SUPERVISIONADA)					
17000 - ENTIDADE SUPERVISIONADA					
17000 - INSTITUTO DE PREVIDÊNCIA DOS SERVIDORES MUNICIPAIS (ENTIDADE SUPERVISIONADA)					
17001 - COMUPE - Programa de Saúde					
17001 - INSTITUTO DE PREVIDÊNCIA DOS SERVIDORES MUNICIPAIS (ENTIDADE SUPERVISIONADA)					
18000 - CONSÓRCIO DOM MARIANO - COMDOMAR					
18001 - CONSÓRCIO DOM MARIANO - COMDOMAR					
19000 - SECRETARIA DE SERVIÇO SOCIAL E CIDADANIA					
19001 - FUNDO DE DESENVIMENTO DA CRIANÇA E DO ADOLESCENTE - FUNDECA					
19002 - DEPARTAMENTO DE AÇÃO COMUNITÁRIA					
20000 - SECRETARIA MUNICIPAL DE INFRAESTRUTURA					115.000,00
20001 - DEPARTAMENTO DE ADMINISTRAÇÃO					
20002 - DEPARTAMENTO DE SANEAMENTO, OBRAS E RODOVIAS					
20003 - DEPARTAMENTO DE SERVIÇOS GERAIS					
20004 - DEPARTAMENTO DE URBANISMO					
21000 - FUNDO MUNICIPAL DE DEFESA DOS DIREITOS DA CRIANÇA E DO ADOLESCENTE - FUNDECA					115.000,00
21000 - ENTIDADE SUPERVISIONADA					
21001 - FUNDO MUNICIPAL DE DEFESA DOS DIREITOS DA CRIANÇA E DO ADOLESCENTE - FUNDECA					
21001 - CONSÓRCIO DOS MUNICÍPIOS PERNAMBUCANOS - COMUPE					
Total		15.000,00	321.000,00	17.000,00	115.000,00





Município de Pesqueira

Praça Comendador José Didier, s/n - Centro - 55.200-000 - Pesqueira/ PE
 CNPJ: 10.264.406/0001-35 Fone: 87 3835-8715 prefeituramunicipaldepesqueira@hotmail.com
<http://www.pesqueira.pe.gov.br/>



Usuário: Clara Gizelle Feitoza

Chave de Autenticação
9505-3633-26

Página
11 / 13

Anexo 9 da Lei Nº 4.320/64 - Demonstrativo da Despesa por Órgãos e Funções

Valores em R\$ - Período: Orçamento/2017

Orgão Unidade Orçamentária	Transporte	Desporto e Lazer	Encargos Especiais	Reserva de Contingência	Total
1000 - CÂMARA MUNICIPAL					
1001 - CORPO DELIBERATIVO					
1002 - SECRETARIA DA CÂMARA					
2000 - PODER EXECUTIVO					1.321.000,00
2001 - CONSELHOS MUNICIPAIS					
2002 - GABINETE DO PREFEITO					1.078.000,00
2003 - ASSESSORIAS ESPECIAIS					
2004 - ASSESSORIA EXECUTIVA					
2005 - COORDENADORIA MUNICIPAL DE POLÍTICAS PARA AS MULHERES					54.000,00
2006 - CONTROLADORIA MUNICIPAL					189.000,00
3000 - SECRETARIA DE GOVERNO E PLANEJAMENTO					2.718.000,00
3001 - ASSESSORIA DE IMPRENSA					186.000,00
3002 - DEPARTAMENTO DE ASSUNTOS INDIGENAS					45.000,00
3003 - DEPARTAMENTO DE PLANEJAMENTO					1.714.000,00
3004 - DEPARTAMENTO DE INCENTIVO A INDUSTRIA E COMERCIO					173.000,00
3005 - FUNDO DE DESENVOLVIMENTO MUNICIPAL DE PESQUEIRA					600.000,00
4000 - SECRETARIA DE FINANÇAS			5.391.000,00	609.000,00	7.058.000,00
4001 - DEPARTAMENTO DE CONTABILIDADE					948.000,00
4002 - DEPARTAMENTO DE ARRECAÇÃO					110.000,00
4003 - DEPARTAMENTO DE TESOURARIA			5.391.000,00		5.391.000,00
4004 - DEPARTAMENTO DE ADMINISTRAÇÃO					
4099 - RESERVA DE CONTIGÊNCIA				609.000,00	609.000,00
5000 - SECRETARIA DE ADMINISTRAÇÃO E ASSUNTOS JURÍDICOS					4.883.000,00
5001 - ASSESSORIA JURÍDICA					433.000,00
5002 - DEPARTAMENTO DE ADMINISTRAÇÃO					4.172.000,00
5003 - DEPARTAMENTO DE RECURSOS HUMANOS					66.000,00
5004 - DEPARTAMENTO DE MATERIAL E PATRIMONIO					170.000,00
5005 - DEPARTAMENTO DE TRANSPORTE					42.000,00
5006 - DEPARTAMENTO DE TECNOLOGIA DA INFORMAÇÃO					
6000 - SECRETARIA DE ARTICULAÇÃO INSTITUCIONAL					115.000,00
6001 - CASA DE PESQUEIRA					115.000,00
7000 - SECRETARIA DE ASSISTÊNCIA SOCIAL E CIDADANIA			610.000,00		8.492.400,00
7000 - CÂMARA MUNICIPAL			610.000,00		8.492.400,00
7001 - DEPARTAMENTO DE PROMOÇÃO DO TRABALHO					2.335.000,00
7001 - CORPO DELIBERATIVO					2.335.000,00
7002 - DEPARTAMENTO DE AÇÃO COMUNITÁRIA			610.000,00		2.414.000,00
7002 - SECRETARIA DA CÂMARA			610.000,00		2.414.000,00
7003 - FUNDO MUNICIPAL DE ASSISTÊNCIA SOCIAL (ENTIDADE SUPERVISIONADA)					3.743.400,00
7004 - FUNDO DE DIREITO DA CRIANÇA E DO ADOLESCENTE - FUNDECA					
8000 - SECRETARIA DE EDUCAÇÃO					43.873.000,00
8001 - DEPARTAMENTO DE ADMINISTRAÇÃO					3.052.000,00
8002 - DEPARTAMENTO DE ENSINO					5.916.000,00
8003 - DEPARTAMENTO DE APOIO A ERRADICAÇÃO DO ANALFABETISMO					
8004 - DEPARTAMENTO DE JOVENS E ADULTOS					
8005 - DEPARTAMENTO DE CULTURA E ESPORTES					
8006 - DEPARTAMENTO DE ORIENTAÇÃO A MERENDA E EVENTOS					
8007 - FUNDO DE DESENVOLVIMENTO DA EDUCAÇÃO BÁSICA - FUNDEB					
9000 - SECRETARIA DE ESPORTE E JUVENTUDE		390.000,00			

Documento Assinado Digitalmente por: MARIA JOSE CASTRO TENORIO
 Acesso em: https://eic.ice.gov.br/epp/validaDoc.shtm Código do documento: 34648701-1b22-4a8e-8783-25a5ba347d92





Município de Pesqueira

Praça Comendador José Didier, s/n - Centro - 55.200-000 - Pesqueira/ PE
 CNPJ: 10.264.406/0001-35 Fone: 87 3835-8715 prefeitura municipal de pesqueira@hotmail.com
<http://www.pesqueira.pe.gov.br/>



Usuário: Clara Gizelle Feitoza

Chave de Autenticação
9505-3633-26

Página
12 / 13

Anexo 9 da Lei Nº 4.320/64 - Demonstrativo da Despesa por Órgãos e Funções

Valores em R\$ - Período: Orçamento/2017

9001 - DEPARTAMENTO DE CULTURA E ESPORTE		390.000,00			825.000,00
10000 - SECRETARIA DE VIAÇÃO E OBRAS					
10001 - DEPARTAMENTO DE ADMINISTRAÇÃO					
10002 - DEPARTAMENTO DE SANEAMENTO OBRAS E RODOVIAS					
11000 - SECRETARIA DE SERVIÇOS URBANOS					
11001 - DEPARTAMENTO DE SERVIÇOS GERAIS					
12000 - SECRETARIA DE AGRICULTURA, ABASTECIMENTO E RECURSOS HÍDRICOS					2.788.000,00
12001 - DEPARTAMENTO DE ABASTECIMENTO					2.186.000,00
12002 - DEPARTAMENTO DE IRRIGAÇÃO E RECURSOS HÍDRICOS					395.000,00
12003 - DEPARTAMENTO DE CONTROLE E PRODUÇÃO ANIMAL					207.000,00
12004 - SECRETARIA DE AGRICULTURA, ABASTECIMENTO E RECURSOS HÍDRICOS					
13000 - SECRETARIA DE TURISMO					2.030.000,00
13001 - DEPARTAMENTO DE ADMINISTRAÇÃO					267.000,00
13002 - DEPARTAMENTO DE PROMOÇÃO E EVENTOS					1.763.000,00
14000 - FUNDAÇÃO DE CULTURA ZEFERINO GALVÃO					258.000,00
14001 - DEPARTAMENTO DE ADMINISTRAÇÃO					149.000,00
14002 - DEPARTAMENTO DE PATRIMÔNIO					44.000,00
14003 - DEPARTAMENTO DE ASSUNTOS CULTURAIS					65.000,00
15000 - SECRETARIA MUNICIPAL DE MEIO AMBIENTE					1.946.000,00
15001 - DEPARTAMENTO DE CONTROLE AMBIENTAL					1.511.000,00
15002 - DIVISÃO DE ASSESSORIA ADMINISTRATIVA					420.000,00
15003 - GABINETE DO SECRETÁRIO					
15004 - FUNDO MUNICIPAL DE MEIO AMBIENTE					15.000,00
16000 - SECRETARIA DE SAÚDE					32.792.300,00
16001 - DEPARTAMENTO DE ADMINISTRAÇÃO					15.314.300,00
16002 - FUNDO MUNICIPAL DE SAÚDE (ENTIDADE SUPERVISIONADA)					17.478.000,00
17000 - ENTIDADE SUPERVISIONADA			80.000,00	3.067.000,00	10.522.000,00
17000 - INSTITUTO DE PREVIDÊNCIA DOS SERVIDORES MUNICIPAIS (ENTIDADE SUPERVISIONADA)			80.000,00	3.067.000,00	10.522.000,00
17001 - COMUPE - Programa de Saúde			80.000,00	3.067.000,00	10.522.000,00
17001 - INSTITUTO DE PREVIDÊNCIA DOS SERVIDORES MUNICIPAIS (ENTIDADE SUPERVISIONADA)			80.000,00	3.067.000,00	10.522.000,00
18000 - CONSÓRCIO DOM MARIANO - CONDOMAR					
18001 - CONSÓRCIO DOM MARIANO - CONDOMAR					
19000 - SECRETARIA DE SERVIÇO SOCIAL E CIDADANIA					
19001 - FUNDO DE DESENVIMENTO DA CRIANÇA E DO ADOLESCENTE - FUNDECA					
19002 - DEPARTAMENTO DE AÇÃO COMUNITÁRIA					
20000 - SECRETARIA MUNICIPAL DE INFRAESTRUTURA	30.000,00				9.109.300,00
20001 - DEPARTAMENTO DE ADMINISTRAÇÃO					5.031.480,00
20002 - DEPARTAMENTO DE SANEAMENTO, OBRAS E RODOVIAS	30.000,00				3.757.820,00
20003 - DEPARTAMENTO DE SERVIÇOS GERAIS					
20004 - DEPARTAMENTO DE URBANISMO					320.000,00
21000 - FUNDO MUNICIPAL DE DEFESA DOS DIREITOS DA CRIANÇA E DO ADOLESCENTE - FUNDECA					582.000,00
21000 - ENTIDADE SUPERVISIONADA					582.000,00
21001 - FUNDO MUNICIPAL DE DEFESA DOS DIREITOS DA CRIANÇA E DO ADOLESCENTE - FUNDECA					582.000,00
21001 - CONSÓRCIO DOS MUNICÍPIOS PERNAMBUCANOS - COMUPE					582.000,00
Total	30.000,00	390.000,00	6.771.000,00	6.743.000,00	145.166.000,00





Município de Pesqueira

Praça Comendador José Didier, s/n - Centro - 55.200-000 - Pesqueira/ PE
CNPJ: 10.264.406/0001-35 Fone: 87 3835-8715 prefeituramunicipaldepesqueira@hotmail.com
<http://www.pesqueira.pe.gov.br/>



Usuário: Clara Gizelle Feitoza

Chave de Autenticação
9505-3633-26

Página
13 / 13

Anexo 9 da Lei N° 4.320/64 - Demonstrativo da Despesa por Órgãos e Funções

Valores em R\$ - Período: Orçamento/2017

Resumo

Total das Funções	145.166.000,00
TOTAL GERAL	145.166.000,00

Entidades Consolidadas: Prefeitura Municipal de Pesqueira, Câmara Municipal de Pesqueira (2014) - Não usar em dados externos, Fundo Municipal de Saúde de Pesqueira, Fundo Municipal de Assistência Social de Pesqueira, Instituto de Previdência dos Servidores Municipais de Pesqueira, FUNDO MUNICIPAL DE DEFESA DOS DIREITOS DA CRIANÇA E DO ADOLESCENTE - FUNDECA, Câmara Municipal de Pesqueira (Consolidação 2015)



DEMONSTRATIVO DE COMPATIBILIDADE ENTRE O PPA E LOA

PPA 2014 - 2017 - Valores em R\$

		Valor global	2014	2015	2016	2017	Total
Unidade Gestora:	1 - Prefeitura Municipal de Pesqueira	0,00	75.640.850,00	81.193.716,00	80.512.400,00	77.060.300,00	314.407.266,00
Unidade Orçamentária:	2002 - GABINETE DO PREFEITO	0,00	1.350.000,00	1.078.000,00	1.613.000,00	1.078.000,00	5.119.000,00
Função:	4 - Administração	0,00	1.167.000,00	885.000,00	1.500.000,00	985.000,00	4.537.000,00
Subfunção:	122 - Administração Geral	0,00	1.167.000,00	885.000,00	1.500.000,00	985.000,00	4.537.000,00
Programa:	401 - GESTÃO DO GABINETE DO PREFEITO	0,00	1.167.000,00	885.000,00	1.500.000,00	985.000,00	4.537.000,00
Ação:	1.2 - Reequipamento e aquisições de material permanente para o Gabinete do	0,00	120.000,00	120.000,00	20.000,00	10.000,00	270.000,00
	7 - 4.4.90.52.00	0,00	120.000,00	120.000,00	20.000,00	10.000,00	270.000,00
	1 - Recursos Próprios - 0.1.00	0,00	120.000,00	120.000,00	20.000,00	10.000,00	270.000,00
Ação:	1.3 - Construções, reformas, ampliações e outras obras e instalações	0,00	50.000,00	10.000,00	10.000,00	6.000,00	76.000,00
	8 - 4.4.90.51.00	0,00	50.000,00	10.000,00	10.000,00	6.000,00	76.000,00
	1 - Recursos Próprios - 0.1.00	0,00	50.000,00	10.000,00	10.000,00	6.000,00	76.000,00
Ação:	2.6 - Manutenção das atividades gerais do programa	0,00	997.000,00	755.000,00	1.470.000,00	969.000,00	4.191.000,00
	9 - 3.1.90.11.00	0,00	600.000,00	500.000,00	1.000.000,00	700.000,00	2.800.000,00
	1 - Recursos Próprios - 0.1.00	0,00	600.000,00	500.000,00	1.000.000,00	700.000,00	2.800.000,00
	394 - 3.1.90.13.00	0,00	132.000,00	50.000,00	50.000,00	20.000,00	252.000,00
	1 - Recursos Próprios - 0.1.00	0,00	132.000,00	50.000,00	50.000,00	20.000,00	252.000,00
	395 - 3.3.90.14.00	0,00	45.000,00	45.000,00	45.000,00	45.000,00	180.000,00
	1 - Recursos Próprios - 0.1.00	0,00	45.000,00	45.000,00	45.000,00	45.000,00	180.000,00
	396 - 3.3.90.30.00	0,00	80.000,00	50.000,00	180.000,00	97.000,00	407.000,00
	1 - Recursos Próprios - 0.1.00	0,00	80.000,00	50.000,00	180.000,00	97.000,00	407.000,00
	397 - 3.3.90.33.00	0,00	60.000,00	30.000,00	5.000,00	7.000,00	102.000,00
	1 - Recursos Próprios - 0.1.00	0,00	60.000,00	30.000,00	5.000,00	7.000,00	102.000,00
	398 - 3.3.90.36.00	0,00	20.000,00	20.000,00	20.000,00	15.000,00	75.000,00
	1 - Recursos Próprios - 0.1.00	0,00	20.000,00	20.000,00	20.000,00	15.000,00	75.000,00
	399 - 3.3.90.39.00	0,00	50.000,00	50.000,00	160.000,00	75.000,00	335.000,00
	1 - Recursos Próprios - 0.1.00	0,00	50.000,00	50.000,00	160.000,00	75.000,00	335.000,00
	400 - 3.3.90.47.00	0,00	10.000,00	10.000,00	10.000,00	10.000,00	40.000,00
	1 - Recursos Próprios - 0.1.00	0,00	10.000,00	10.000,00	10.000,00	10.000,00	40.000,00
Função:	6 - Segurança Pública	0,00	183.000,00	193.000,00	113.000,00	93.000,00	582.000,00
Subfunção:	182 - Defesa Civil	0,00	183.000,00	193.000,00	113.000,00	93.000,00	582.000,00
Programa:	411 - DEFESA CIVIL	0,00	183.000,00	193.000,00	113.000,00	93.000,00	582.000,00
Ação:	1.139 - Construções, reformas e obras para atendimento de contingentes	0,00	0,00	20.000,00	20.000,00	20.000,00	60.000,00
	1153 - 4.4.90.51.00	0,00	0,00	20.000,00	20.000,00	20.000,00	60.000,00
	1 - Recursos Próprios - 0.1.00	0,00	0,00	20.000,00	20.000,00	20.000,00	60.000,00
Ação:	1.140 - Aquisições de veiculos, maquinas e equipamentos para atendimento de	0,00	0,00	10.000,00	10.000,00	10.000,00	30.000,00
	1154 - 4.4.90.52.00	0,00	0,00	10.000,00	10.000,00	10.000,00	30.000,00
	1 - Recursos Próprios - 0.1.00	0,00	0,00	10.000,00	10.000,00	10.000,00	30.000,00
Ação:	2.31 - Cooperação técnica e financeira com o Estado, para ações de defesa civil e	0,00	183.000,00	163.000,00	83.000,00	63.000,00	492.000,00



DEMONSTRATIVO DE COMPATIBILIDADE ENTRE O PPA E LOA

PPA 2014 - 2017 - Valores em R\$

	Valor global	2014	2015	2016	2017	Total
33 - 3.1.90.04.00	0,00	36.000,00	36.000,00	10.000,00	3.000,00	85.000,00
1 - Recursos Próprios - 0.1.00	0,00	36.000,00	36.000,00	10.000,00	3.000,00	85.000,00
382 - 3.1.90.11.00	0,00	48.000,00	48.000,00	15.000,00	2.000,00	113.000,00
1 - Recursos Próprios - 0.1.00	0,00	48.000,00	48.000,00	15.000,00	2.000,00	113.000,00
383 - 3.1.90.13.00	0,00	10.000,00	10.000,00	2.000,00	2.000,00	24.000,00
1 - Recursos Próprios - 0.1.00	0,00	10.000,00	10.000,00	2.000,00	2.000,00	24.000,00
384 - 3.1.91.13.00	0,00	9.000,00	9.000,00	2.000,00	2.000,00	22.000,00
1 - Recursos Próprios - 0.1.00	0,00	9.000,00	9.000,00	2.000,00	2.000,00	22.000,00
386 - 3.3.90.14.00	0,00	6.000,00	6.000,00	2.000,00	2.000,00	16.000,00
1 - Recursos Próprios - 0.1.00	0,00	6.000,00	6.000,00	2.000,00	2.000,00	16.000,00
387 - 3.3.90.30.00	0,00	12.000,00	12.000,00	10.000,00	10.000,00	44.000,00
1 - Recursos Próprios - 0.1.00	0,00	12.000,00	12.000,00	10.000,00	10.000,00	44.000,00
406 - 3.3.90.32.00	0,00	10.000,00	10.000,00	30.000,00	30.000,00	80.000,00
1 - Recursos Próprios - 0.1.00	0,00	10.000,00	10.000,00	30.000,00	30.000,00	80.000,00
388 - 3.3.90.36.00	0,00	18.000,00	8.000,00	5.000,00	5.000,00	36.000,00
1 - Recursos Próprios - 0.1.00	0,00	18.000,00	8.000,00	5.000,00	5.000,00	36.000,00
389 - 3.3.90.39.00	0,00	24.000,00	14.000,00	5.000,00	5.000,00	48.000,00
1 - Recursos Próprios - 0.1.00	0,00	24.000,00	14.000,00	5.000,00	5.000,00	48.000,00
390 - 3.3.90.48.00	0,00	10.000,00	10.000,00	2.000,00	2.000,00	24.000,00
1 - Recursos Próprios - 0.1.00	0,00	10.000,00	10.000,00	2.000,00	2.000,00	24.000,00
Unidade Orçamentária: 2005 - COORDENADORIA MUNICIPAL DE POLÍTICAS PARA AS	0,00	120.000,00	122.000,00	64.000,00	54.000,00	360.000,00
Função: 14 - Direitos da Cidadania	0,00	120.000,00	122.000,00	64.000,00	54.000,00	360.000,00
Subfunção: 422 - Direitos Individuais, Coletivos e Difusos	0,00	120.000,00	122.000,00	64.000,00	54.000,00	360.000,00
Programa: 1402 - MULHER EM PAZ	0,00	120.000,00	122.000,00	64.000,00	54.000,00	360.000,00
Ação: 1.30 - Reequipamento, aquisições de veículos, material permanente para o	0,00	12.000,00	12.000,00	10.000,00	5.000,00	39.000,00
111 - 4.4.90.52.00	0,00	12.000,00	12.000,00	10.000,00	5.000,00	39.000,00
1 - Recursos Próprios - 0.1.00	0,00	12.000,00	12.000,00	10.000,00	5.000,00	39.000,00
Ação: 2.67 - Manutenção das atividades gerais do programa Mulher em Paz	0,00	41.000,00	53.000,00	34.000,00	29.000,00	157.000,00
1169 - 3.1.90.04.00	0,00	0,00	2.000,00	2.000,00	2.000,00	6.000,00
1 - Recursos Próprios - 0.1.00	0,00	0,00	2.000,00	2.000,00	2.000,00	6.000,00
1168 - 3.1.90.11.00	0,00	0,00	2.000,00	2.000,00	2.000,00	6.000,00
1 - Recursos Próprios - 0.1.00	0,00	0,00	2.000,00	2.000,00	2.000,00	6.000,00
1170 - 3.1.90.13.00	0,00	0,00	2.000,00	2.000,00	2.000,00	6.000,00
1 - Recursos Próprios - 0.1.00	0,00	0,00	2.000,00	2.000,00	2.000,00	6.000,00
1171 - 3.1.91.13.00	0,00	0,00	2.000,00	2.000,00	2.000,00	6.000,00
1 - Recursos Próprios - 0.1.00	0,00	0,00	2.000,00	2.000,00	2.000,00	6.000,00
1172 - 3.3.90.14.00	0,00	0,00	2.000,00	2.000,00	2.000,00	6.000,00
1 - Recursos Próprios - 0.1.00	0,00	0,00	2.000,00	2.000,00	2.000,00	6.000,00
131 - 3.3.90.30.00	0,00	12.000,00	12.000,00	5.000,00	5.000,00	54.000,00



DEMONSTRATIVO DE COMPATIBILIDADE ENTRE O PPA E LOA

PPA 2014 - 2017 - Valores em R\$

		Valor global	2014	2015	2016	2017	Total
	1 - Recursos Próprios - 0.1.00	0,00	12.000,00	12.000,00	5.000,00	5.000,00	34.000,00
	794 - 3.3.90.32.00	0,00	6.000,00	6.000,00	2.000,00	2.000,00	16.000,00
	1 - Recursos Próprios - 0.1.00	0,00	6.000,00	6.000,00	2.000,00	2.000,00	16.000,00
	795 - 3.3.90.36.00	0,00	8.000,00	8.000,00	5.000,00	5.000,00	26.000,00
	1 - Recursos Próprios - 0.1.00	0,00	8.000,00	8.000,00	5.000,00	5.000,00	26.000,00
	796 - 3.3.90.39.00	0,00	15.000,00	15.000,00	10.000,00	5.000,00	45.000,00
	1 - Recursos Próprios - 0.1.00	0,00	15.000,00	15.000,00	10.000,00	5.000,00	45.000,00
	1173 - 3.3.90.48.00	0,00	0,00	2.000,00	2.000,00	2.000,00	6.000,00
	1 - Recursos Próprios - 0.1.00	0,00	0,00	2.000,00	2.000,00	2.000,00	6.000,00
Ação:	2.68 - Pesquisa de campo sobre a realidade social das mulheres no município, 135 - 3.3.90.30.00	0,00	25.000,00	25.000,00	12.000,00	12.000,00	74.000,00
	1 - Recursos Próprios - 0.1.00	0,00	10.000,00	10.000,00	2.000,00	2.000,00	24.000,00
	804 - 3.3.90.36.00	0,00	8.000,00	8.000,00	5.000,00	5.000,00	26.000,00
	1 - Recursos Próprios - 0.1.00	0,00	8.000,00	8.000,00	5.000,00	5.000,00	26.000,00
	808 - 3.3.90.39.00	0,00	7.000,00	7.000,00	5.000,00	5.000,00	24.000,00
	1 - Recursos Próprios - 0.1.00	0,00	7.000,00	7.000,00	5.000,00	5.000,00	24.000,00
Ação:	2.69 - Capacitação e treinamento de mulheres, vinculadas ao programa Mulher em 138 - 3.3.90.30.00	0,00	42.000,00	32.000,00	8.000,00	8.000,00	90.000,00
	1 - Recursos Próprios - 0.1.00	0,00	8.000,00	8.000,00	2.000,00	2.000,00	20.000,00
	815 - 3.3.90.35.00	0,00	18.000,00	8.000,00	2.000,00	2.000,00	30.000,00
	1 - Recursos Próprios - 0.1.00	0,00	18.000,00	8.000,00	2.000,00	2.000,00	30.000,00
	819 - 3.3.90.36.00	0,00	7.000,00	7.000,00	2.000,00	2.000,00	18.000,00
	1 - Recursos Próprios - 0.1.00	0,00	7.000,00	7.000,00	2.000,00	2.000,00	18.000,00
	826 - 3.3.90.39.00	0,00	9.000,00	9.000,00	2.000,00	2.000,00	22.000,00
	1 - Recursos Próprios - 0.1.00	0,00	9.000,00	9.000,00	2.000,00	2.000,00	22.000,00
	Unidade Orçamentária: 2006 - CONTROLADORIA MUNICIPAL	0,00	117.000,00	160.000,00	189.000,00	189.000,00	655.000,00
Função:	4 - Administração	0,00	117.000,00	160.000,00	189.000,00	189.000,00	655.000,00
Subfunção:	122 - Administração Geral	0,00	117.000,00	160.000,00	189.000,00	189.000,00	655.000,00
Programa:	410 - GESTÃO ADMINISTRATIVA DA SECRETÁRIA E SUAS UNIDADES	0,00	117.000,00	160.000,00	189.000,00	189.000,00	655.000,00
Ação:	1.132 - Construções, reformas e ampliações voltadas a gestão administrativa do 1041 - 4.4.90.51.00	0,00	10.000,00	10.000,00	10.000,00	10.000,00	40.000,00
	1 - Recursos Próprios - 0.1.00	0,00	10.000,00	10.000,00	10.000,00	10.000,00	40.000,00
Ação:	1.134 - Reequipamento, aquisições de veículos e material permanente 1051 - 4.4.90.52.00	0,00	10.000,00	10.000,00	10.000,00	10.000,00	40.000,00
	1 - Recursos Próprios - 0.1.00	0,00	10.000,00	10.000,00	10.000,00	10.000,00	40.000,00
Ação:	2.179 - Manutenção das atividades gerais da Secretaria e suas Unidades 1056 - 3.1.90.04.00	0,00	24.000,00	24.000,00	10.000,00	10.000,00	68.000,00
	1 - Recursos Próprios - 0.1.00	0,00	24.000,00	24.000,00	10.000,00	10.000,00	68.000,00



DEMONSTRATIVO DE COMPATIBILIDADE ENTRE O PPA E LOA

PPA 2014 - 2017 - Valores em R\$

	Valor global	2014	2015	2016	2017	Total
1060 - 3.1.90.11.00	0,00	36.000,00	50.000,00	130.000,00	130.000,00	346.000,00
1 - Recursos Próprios - 0.1.00	0,00	36.000,00	50.000,00	130.000,00	130.000,00	346.000,00
1174 - 3.1.90.13.00	0,00	0,00	2.000,00	2.000,00	2.000,00	6.000,00
1 - Recursos Próprios - 0.1.00	0,00	0,00	2.000,00	2.000,00	2.000,00	6.000,00
1175 - 3.1.91.13.00	0,00	0,00	2.000,00	2.000,00	2.000,00	6.000,00
1 - Recursos Próprios - 0.1.00	0,00	0,00	2.000,00	2.000,00	2.000,00	6.000,00
1063 - 3.3.90.14.00	0,00	5.000,00	5.000,00	2.000,00	2.000,00	14.000,00
1 - Recursos Próprios - 0.1.00	0,00	5.000,00	5.000,00	2.000,00	2.000,00	14.000,00
1065 - 3.3.90.30.00	0,00	10.000,00	10.000,00	5.000,00	5.000,00	30.000,00
1 - Recursos Próprios - 0.1.00	0,00	10.000,00	10.000,00	5.000,00	5.000,00	30.000,00
1176 - 3.3.90.35.00	0,00	0,00	20.000,00	5.000,00	5.000,00	30.000,00
1 - Recursos Próprios - 0.1.00	0,00	0,00	20.000,00	5.000,00	5.000,00	30.000,00
1070 - 3.3.90.36.00	0,00	10.000,00	10.000,00	6.000,00	6.000,00	32.000,00
1 - Recursos Próprios - 0.1.00	0,00	10.000,00	10.000,00	6.000,00	6.000,00	32.000,00
1075 - 3.3.90.39.00	0,00	12.000,00	12.000,00	5.000,00	5.000,00	34.000,00
1 - Recursos Próprios - 0.1.00	0,00	12.000,00	12.000,00	5.000,00	5.000,00	34.000,00
1177 - 3.3.90.48.00	0,00	0,00	5.000,00	2.000,00	2.000,00	9.000,00
1 - Recursos Próprios - 0.1.00	0,00	0,00	5.000,00	2.000,00	2.000,00	9.000,00
Unidade Orçamentária: 3001 - ASSESSORIA DE IMPRENSA	0,00	233.000,00	245.000,00	156.000,00	186.000,00	820.000,00
Função: 4 - Administração	0,00	173.000,00	205.000,00	139.000,00	169.000,00	686.000,00
Subfunção: 131 - Comunicação Social	0,00	173.000,00	205.000,00	139.000,00	169.000,00	686.000,00
Programa: 404 - DIVULGAÇÃO INSTITUCIONAL DA ADMINISTRAÇÃO	0,00	108.000,00	158.000,00	122.000,00	152.000,00	540.000,00
Ação: 1.7 - Reequipamento e aquisições de material permanente para o Programa de	0,00	2.000,00	10.000,00	5.000,00	5.000,00	22.000,00
15 - 4.4.90.52.00	0,00	2.000,00	10.000,00	5.000,00	5.000,00	22.000,00
1 - Recursos Próprios - 0.1.00	0,00	2.000,00	10.000,00	5.000,00	5.000,00	22.000,00
Ação: 2.9 - Realizar divulgação das ações institucionais e comunicação social do Município	0,00	106.000,00	148.000,00	117.000,00	147.000,00	518.000,00
16 - 3.3.90.30.00	0,00	12.000,00	20.000,00	5.000,00	5.000,00	42.000,00
1 - Recursos Próprios - 0.1.00	0,00	12.000,00	20.000,00	5.000,00	5.000,00	42.000,00
510 - 3.3.90.32.00	0,00	18.000,00	18.000,00	2.000,00	2.000,00	40.000,00
1 - Recursos Próprios - 0.1.00	0,00	18.000,00	18.000,00	2.000,00	2.000,00	40.000,00
512 - 3.3.90.36.00	0,00	12.000,00	30.000,00	30.000,00	40.000,00	112.000,00
1 - Recursos Próprios - 0.1.00	0,00	12.000,00	30.000,00	30.000,00	40.000,00	112.000,00
513 - 3.3.90.39.00	0,00	64.000,00	80.000,00	80.000,00	100.000,00	324.000,00
1 - Recursos Próprios - 0.1.00	0,00	64.000,00	80.000,00	80.000,00	100.000,00	324.000,00
Programa: 1401 - CENTRAL DE ATENDIMENTO AO CIDADÃO	0,00	65.000,00	47.000,00	17.000,00	17.000,00	146.000,00
Ação: 1.28 - Aquisições de equipamentos, veículos e material permanente para o	0,00	28.000,00	10.000,00	5.000,00	5.000,00	48.000,00
103 - 4.4.90.52.00	0,00	28.000,00	10.000,00	5.000,00	5.000,00	48.000,00
1 - Recursos Próprios - 0.1.00	0,00	28.000,00	10.000,00	5.000,00	5.000,00	48.000,00

Documento Assinado Digitalmente por: MARIA JOSE VAZ FERREIRA TENORIO
Asses em: https://eic.gov.br/validador/validador.jsp?docId=3474792
Acesse em: https://eic.gov.br/validador/validador.jsp?docId=3474792



DEMONSTRATIVO DE COMPATIBILIDADE ENTRE O PPA E LOA

PPA 2014 - 2017 - Valores em R\$

		Valor global	2014	2015	2016	2017	Total
Ação:	2.62 - Implantação e manutenção das atividades da Central de Atendimento da	0,00	37.000,00	37.000,00	12.000,00	12.000,00	98.000,00
	104 - 3.3.90.30.00	0,00	15.000,00	15.000,00	2.000,00	2.000,00	34.000,00
	1 - Recursos Próprios - 0.1.00	0,00	15.000,00	15.000,00	2.000,00	2.000,00	34.000,00
	786 - 3.3.90.36.00	0,00	10.000,00	10.000,00	5.000,00	5.000,00	30.000,00
	1 - Recursos Próprios - 0.1.00	0,00	10.000,00	10.000,00	5.000,00	5.000,00	30.000,00
	787 - 3.3.90.39.00	0,00	12.000,00	12.000,00	5.000,00	5.000,00	34.000,00
	1 - Recursos Próprios - 0.1.00	0,00	12.000,00	12.000,00	5.000,00	5.000,00	34.000,00
Função:	24 - Comunicações	0,00	60.000,00	40.000,00	17.000,00	17.000,00	134.000,00
Subfunção:	722 - Telecomunicações	0,00	60.000,00	40.000,00	17.000,00	17.000,00	134.000,00
Programa:	2401 - RÁDIODIFUSÃO COMUNITÁRIA	0,00	60.000,00	40.000,00	17.000,00	17.000,00	134.000,00
Ação:	2.151 - Manutenção das atividades vinculadas ao Programa Rádiodifusão	0,00	60.000,00	40.000,00	17.000,00	17.000,00	134.000,00
	264 - 3.3.90.30.00	0,00	20.000,00	10.000,00	2.000,00	2.000,00	34.000,00
	1 - Recursos Próprios - 0.1.00	0,00	20.000,00	10.000,00	2.000,00	2.000,00	34.000,00
	965 - 3.3.90.36.00	0,00	10.000,00	10.000,00	5.000,00	5.000,00	30.000,00
	1 - Recursos Próprios - 0.1.00	0,00	10.000,00	10.000,00	5.000,00	5.000,00	30.000,00
	966 - 3.3.90.39.00	0,00	30.000,00	20.000,00	10.000,00	10.000,00	70.000,00
	1 - Recursos Próprios - 0.1.00	0,00	30.000,00	20.000,00	10.000,00	10.000,00	70.000,00
Unidade Orçamentária:	3002 - DEPARTAMENTO DE ASSUNTOS INDIGENAS	0,00	117.000,00	117.000,00	74.000,00	45.000,00	353.000,00
Função:	4 - Administração	0,00	117.000,00	117.000,00	74.000,00	45.000,00	353.000,00
Subfunção:	122 - Administração Geral	0,00	117.000,00	117.000,00	74.000,00	45.000,00	353.000,00
Programa:	410 - GESTÃO ADMINISTRATIVA DA SECRETÁRIA E SUAS UNIDADES	0,00	117.000,00	117.000,00	74.000,00	45.000,00	353.000,00
Ação:	1.132 - Construções, reformas e ampliações voltadas a gestão administrativa do	0,00	10.000,00	10.000,00	10.000,00	5.000,00	35.000,00
	1031 - 4.4.90.51.00	0,00	10.000,00	10.000,00	10.000,00	5.000,00	35.000,00
	1 - Recursos Próprios - 0.1.00	0,00	10.000,00	10.000,00	10.000,00	5.000,00	35.000,00
Ação:	1.133 - Reequipamento, aquisições de veículos e material permanente voltados a	0,00	10.000,00	10.000,00	10.000,00	5.000,00	35.000,00
	1035 - 4.4.90.52.00	0,00	10.000,00	10.000,00	10.000,00	5.000,00	35.000,00
	1 - Recursos Próprios - 0.1.00	0,00	10.000,00	10.000,00	10.000,00	5.000,00	35.000,00
Ação:	2.179 - Manutenção das atividades gerais da Secretaria e suas Unidades	0,00	97.000,00	97.000,00	54.000,00	35.000,00	283.000,00
	1040 - 3.1.90.04.00	0,00	24.000,00	24.000,00	10.000,00	5.000,00	63.000,00
	1 - Recursos Próprios - 0.1.00	0,00	24.000,00	24.000,00	10.000,00	5.000,00	63.000,00
	1045 - 3.1.90.11.00	0,00	36.000,00	36.000,00	15.000,00	3.000,00	90.000,00
	1 - Recursos Próprios - 0.1.00	0,00	36.000,00	36.000,00	15.000,00	3.000,00	90.000,00
	1050 - 3.3.90.14.00	0,00	5.000,00	5.000,00	2.000,00	2.000,00	14.000,00
	1 - Recursos Próprios - 0.1.00	0,00	5.000,00	5.000,00	2.000,00	2.000,00	14.000,00
	1053 - 3.3.90.30.00	0,00	10.000,00	10.000,00	5.000,00	5.000,00	30.000,00
	1 - Recursos Próprios - 0.1.00	0,00	10.000,00	10.000,00	5.000,00	5.000,00	30.000,00
	1055 - 3.3.90.36.00	0,00	10.000,00	10.000,00	10.000,00	10.000,00	40.000,00
	1 - Recursos Próprios - 0.1.00	0,00	10.000,00	10.000,00	10.000,00	10.000,00	40.000,00

Acesse em: <https://ceice.gov.br/validador/documento> 34648701-1b22-4a8e-8783-25a5ba347d92



DEMONSTRATIVO DE COMPATIBILIDADE ENTRE O PPA E LOA

PPA 2014 - 2017 - Valores em R\$

	Valor global	2014	2015	2016	2017	Total
1058 - 3.3.90.39.00	0,00	12.000,00	12.000,00	12.000,00	10.000,00	46.000,00
1 - Recursos Próprios - 0.1.00	0,00	12.000,00	12.000,00	12.000,00	10.000,00	46.000,00
Unidade Orçamentária: 3003 - DEPARTAMENTO DE PLANEJAMENTO	0,00	918.890,00	799.000,00	2.223.000,00	1.714.000,00	5.654.890,00
Função: 4 - Administração	0,00	641.890,00	462.000,00	2.024.000,00	1.395.000,00	4.522.890,00
Subfunção: 121 - Planejamento e Orçamento	0,00	641.890,00	462.000,00	2.024.000,00	1.395.000,00	4.522.890,00
Programa: 405 - PLANEJAMENTO E ESTUDOS	0,00	641.890,00	462.000,00	2.024.000,00	1.395.000,00	4.522.890,00
Ação: 1.8 - Reequipamento e aquisições de material permanente para o Programa de	0,00	10.000,00	10.000,00	10.000,00	10.000,00	40.000,00
17 - 4.4.90.52.00	0,00	10.000,00	10.000,00	10.000,00	10.000,00	40.000,00
1 - Recursos Próprios - 0.1.00	0,00	10.000,00	10.000,00	10.000,00	10.000,00	40.000,00
Ação: 1.145 - Construções, reformas e ampliações para o programa planejamento e	0,00	0,00	10.000,00	10.000,00	6.000,00	26.000,00
1192 - 4.4.90.51.00	0,00	0,00	10.000,00	10.000,00	6.000,00	26.000,00
1 - Recursos Próprios - 0.1.00	0,00	0,00	10.000,00	10.000,00	6.000,00	26.000,00
Ação: 2.10 - Manutenção das atividades gerais do programa de Planejamento e Estudos	0,00	631.890,00	442.000,00	2.004.000,00	1.379.000,00	4.456.890,00
18 - 3.1.90.04.00	0,00	20.000,00	20.000,00	200.000,00	140.000,00	380.000,00
1 - Recursos Próprios - 0.1.00	0,00	20.000,00	20.000,00	200.000,00	140.000,00	380.000,00
520 - 3.1.90.11.00	0,00	36.000,00	36.000,00	800.000,00	700.000,00	1.572.000,00
1 - Recursos Próprios - 0.1.00	0,00	36.000,00	36.000,00	800.000,00	700.000,00	1.572.000,00
524 - 3.1.90.13.00	0,00	12.000,00	12.000,00	12.000,00	12.000,00	48.000,00
1 - Recursos Próprios - 0.1.00	0,00	12.000,00	12.000,00	12.000,00	12.000,00	48.000,00
1193 - 3.1.91.13.00	0,00	0,00	10.000,00	4.000,00	4.000,00	18.000,00
1 - Recursos Próprios - 0.1.00	0,00	0,00	10.000,00	4.000,00	4.000,00	18.000,00
528 - 3.3.90.30.00	0,00	60.000,00	30.000,00	100.000,00	120.000,00	310.000,00
1 - Recursos Próprios - 0.1.00	0,00	60.000,00	30.000,00	100.000,00	120.000,00	310.000,00
529 - 3.3.90.32.00	0,00	12.000,00	12.000,00	2.000,00	2.000,00	28.000,00
1 - Recursos Próprios - 0.1.00	0,00	12.000,00	12.000,00	2.000,00	2.000,00	28.000,00
531 - 3.3.90.33.00	0,00	12.000,00	12.000,00	2.000,00	2.000,00	28.000,00
1 - Recursos Próprios - 0.1.00	0,00	12.000,00	12.000,00	2.000,00	2.000,00	28.000,00
534 - 3.3.90.35.00	0,00	96.000,00	96.000,00	20.000,00	20.000,00	232.000,00
1 - Recursos Próprios - 0.1.00	0,00	96.000,00	96.000,00	20.000,00	20.000,00	232.000,00
536 - 3.3.90.36.00	0,00	149.890,00	100.000,00	60.000,00	40.000,00	349.890,00
1 - Recursos Próprios - 0.1.00	0,00	149.890,00	100.000,00	60.000,00	40.000,00	349.890,00
543 - 3.3.90.39.00	0,00	220.000,00	100.000,00	600.000,00	195.000,00	1.115.000,00
1 - Recursos Próprios - 0.1.00	0,00	220.000,00	100.000,00	600.000,00	195.000,00	1.115.000,00
545 - 3.3.90.47.00	0,00	4.000,00	4.000,00	4.000,00	4.000,00	16.000,00
1 - Recursos Próprios - 0.1.00	0,00	4.000,00	4.000,00	4.000,00	4.000,00	16.000,00
548 - 3.3.90.48.00	0,00	10.000,00	10.000,00	200.000,00	140.000,00	260.000,00
1 - Recursos Próprios - 0.1.00	0,00	10.000,00	10.000,00	200.000,00	140.000,00	260.000,00
Função: 14 - Direitos da Cidadania	0,00	66.000,00	44.000,00	19.000,00	19.000,00	148.000,00

Documento Assinado Digitalmente por: MARIA JOSE CASTRO TENORIO
Acesse em: <https://eic.ice.gov.br/validador/validador.jspx?codigo=34648701-1b22-4a8e-8783-25a5ba347d92>



DEMONSTRATIVO DE COMPATIBILIDADE ENTRE O PPA E LOA

PPA 2014 - 2017 - Valores em R\$

	Valor global	2014	2015	2016	2017	Total
Subfunção: 121 - Planejamento e Orçamento	0,00	66.000,00	44.000,00	19.000,00	19.000,00	148.000,00
Programa: 1403 - CIDADÃO PARTICIPATIVO	0,00	66.000,00	44.000,00	19.000,00	19.000,00	148.000,00
Ação: 1.33 - Reequipamento, aquisições de veículos e material permanente para o	0,00	12.000,00	12.000,00	5.000,00	5.000,00	34.000,00
146 - 4.4.90.52.00	0,00	12.000,00	12.000,00	5.000,00	5.000,00	34.000,00
1 - Recursos Próprios - 0.1.00	0,00	12.000,00	12.000,00	5.000,00	5.000,00	34.000,00
Ação: 2.72 - Implantação e manutenção das atividades de apoio a Gestão Participativa,	0,00	54.000,00	32.000,00	14.000,00	14.000,00	114.000,00
150 - 3.3.90.30.00	0,00	12.000,00	10.000,00	5.000,00	5.000,00	32.000,00
1 - Recursos Próprios - 0.1.00	0,00	12.000,00	10.000,00	5.000,00	5.000,00	32.000,00
840 - 3.3.90.36.00	0,00	18.000,00	8.000,00	4.000,00	4.000,00	34.000,00
1 - Recursos Próprios - 0.1.00	0,00	18.000,00	8.000,00	4.000,00	4.000,00	34.000,00
841 - 3.3.90.39.00	0,00	24.000,00	14.000,00	5.000,00	5.000,00	48.000,00
1 - Recursos Próprios - 0.1.00	0,00	24.000,00	14.000,00	5.000,00	5.000,00	48.000,00
Função: 19 - Ciência e Tecnologia	0,00	211.000,00	293.000,00	180.000,00	300.000,00	984.000,00
Subfunção: 126 - Tecnologia da Informação	0,00	211.000,00	293.000,00	180.000,00	300.000,00	984.000,00
Programa: 1901 - CIDADE DIGITAL	0,00	211.000,00	293.000,00	180.000,00	300.000,00	984.000,00
Ação: 1.70 - Aquisições de veículos, móveis, máquinas e equipamentos	0,00	130.000,00	127.000,00	55.000,00	15.000,00	327.000,00
184 - 4.4.90.52.00	0,00	130.000,00	127.000,00	55.000,00	15.000,00	327.000,00
1 - Recursos Próprios - 0.1.00	0,00	30.000,00	20.000,00	5.000,00	5.000,00	60.000,00
18 - Outros Convênios - 0.1.24	0,00	100.000,00	107.000,00	50.000,00	10.000,00	267.000,00
Ação: 1.144 - Aquisição de Móveis, Veículos, Máquinas e Equipamentos Diversos voltados	0,00	0,00	55.000,00	55.000,00	75.000,00	185.000,00
1191 - 4.4.90.52.00	0,00	0,00	55.000,00	55.000,00	75.000,00	185.000,00
1 - Recursos Próprios - 0.1.00	0,00	0,00	5.000,00	5.000,00	5.000,00	15.000,00
18 - Outros Convênios - 0.1.24	0,00	0,00	50.000,00	50.000,00	70.000,00	170.000,00
Ação: 2.115 - Manutenção das ações vinculadas ao programa Gestão de Políticas de	0,00	81.000,00	111.000,00	70.000,00	210.000,00	472.000,00
189 - 3.3.90.30.00	0,00	18.000,00	38.000,00	15.000,00	25.000,00	96.000,00
1 - Recursos Próprios - 0.1.00	0,00	18.000,00	8.000,00	5.000,00	5.000,00	36.000,00
18 - Outros Convênios - 0.1.24	0,00	0,00	30.000,00	10.000,00	20.000,00	60.000,00
859 - 3.3.90.36.00	0,00	25.000,00	35.000,00	35.000,00	75.000,00	170.000,00
1 - Recursos Próprios - 0.1.00	0,00	25.000,00	25.000,00	25.000,00	25.000,00	100.000,00
18 - Outros Convênios - 0.1.24	0,00	0,00	10.000,00	10.000,00	50.000,00	70.000,00
862 - 3.3.90.39.00	0,00	38.000,00	38.000,00	20.000,00	110.000,00	206.000,00
1 - Recursos Próprios - 0.1.00	0,00	38.000,00	28.000,00	10.000,00	10.000,00	86.000,00
18 - Outros Convênios - 0.1.24	0,00	0,00	10.000,00	10.000,00	100.000,00	120.000,00
Unidade Orçamentária: 3004 - DEPARTAMENTO DE INCENTIVO A INDUSTRIA E COMERCIO	0,00	228.000,00	202.000,00	202.000,00	173.000,00	805.000,00
Função: 22 - Indústria	0,00	25.000,00	15.000,00	15.000,00	15.000,00	70.000,00
Subfunção: 661 - Promoção Industrial	0,00	25.000,00	15.000,00	15.000,00	15.000,00	70.000,00
Programa: 2201 - IMPLANTAÇÃO E AMPLIAÇÃO DE INFRA-ESTRUTURA INDUSTRIAL	0,00	25.000,00	15.000,00	15.000,00	15.000,00	70.000,00
Ação: 1.97 - Reequipamento, aquisições de veículos e material permanente para a	0,00	10.000,00	10.000,00	10.000,00	10.000,00	40.000,00



DEMONSTRATIVO DE COMPATIBILIDADE ENTRE O PPA E LOA

PPA 2014 - 2017 - Valores em R\$

		Valor global	2014	2015	2016	2017	Total
228 - 4.4.90.52.00		0,00	10.000,00	10.000,00	10.000,00	10.000,00	40.000,00
1 - Recursos Próprios - 0.1.00		0,00	10.000,00	10.000,00	10.000,00	10.000,00	40.000,00
Ação:	1.98 - Construções, reformas, ampliações e outras obras e instalações para a	0,00	15.000,00	5.000,00	5.000,00	5.000,00	30.000,00
232 - 4.4.90.51.00		0,00	15.000,00	5.000,00	5.000,00	5.000,00	30.000,00
1 - Recursos Próprios - 0.1.00		0,00	15.000,00	5.000,00	5.000,00	5.000,00	30.000,00
Função:	23 - Comércio e Serviços	0,00	203.000,00	187.000,00	187.000,00	158.000,00	735.000,00
Subfunção:	128 - Formação de Recursos Humanos	0,00	118.000,00	105.000,00	105.000,00	101.000,00	429.000,00
Programa:	2302 - APOIO AO PEQUENO EMPREENDEDOR	0,00	33.000,00	40.000,00	40.000,00	40.000,00	153.000,00
Ação:	1.146 - Aquisição de veículos, móveis, máquinas e equipamentos diversos	0,00	0,00	5.000,00	5.000,00	5.000,00	15.000,00
1194 - 4.4.90.52.00		0,00	0,00	5.000,00	5.000,00	5.000,00	15.000,00
1 - Recursos Próprios - 0.1.00		0,00	0,00	5.000,00	5.000,00	5.000,00	15.000,00
Ação:	2.147 - Realização de eventos promocionais, treinamentos, capacitação e	0,00	27.000,00	29.000,00	29.000,00	29.000,00	114.000,00
259 - 3.3.90.30.00		0,00	2.000,00	2.000,00	2.000,00	2.000,00	8.000,00
1 - Recursos Próprios - 0.1.00		0,00	2.000,00	2.000,00	2.000,00	2.000,00	8.000,00
996 - 3.3.90.32.00		0,00	10.000,00	10.000,00	10.000,00	10.000,00	40.000,00
1 - Recursos Próprios - 0.1.00		0,00	10.000,00	10.000,00	10.000,00	10.000,00	40.000,00
997 - 3.3.90.33.00		0,00	5.000,00	5.000,00	5.000,00	5.000,00	20.000,00
1 - Recursos Próprios - 0.1.00		0,00	5.000,00	5.000,00	5.000,00	5.000,00	20.000,00
1002 - 3.3.90.35.00		0,00	5.000,00	5.000,00	5.000,00	5.000,00	20.000,00
1 - Recursos Próprios - 0.1.00		0,00	5.000,00	5.000,00	5.000,00	5.000,00	20.000,00
1195 - 3.3.90.36.00		0,00	0,00	2.000,00	2.000,00	2.000,00	6.000,00
1 - Recursos Próprios - 0.1.00		0,00	0,00	2.000,00	2.000,00	2.000,00	6.000,00
999 - 3.3.90.39.00		0,00	5.000,00	5.000,00	5.000,00	5.000,00	20.000,00
1 - Recursos Próprios - 0.1.00		0,00	5.000,00	5.000,00	5.000,00	5.000,00	20.000,00
Ação:	2.148 - Implantar projetos de formação de gestores e empreendedores	0,00	6.000,00	6.000,00	6.000,00	6.000,00	24.000,00
260 - 3.3.90.30.00		0,00	2.000,00	2.000,00	2.000,00	2.000,00	8.000,00
1 - Recursos Próprios - 0.1.00		0,00	2.000,00	2.000,00	2.000,00	2.000,00	8.000,00
1008 - 3.3.90.36.00		0,00	2.000,00	2.000,00	2.000,00	2.000,00	8.000,00
1 - Recursos Próprios - 0.1.00		0,00	2.000,00	2.000,00	2.000,00	2.000,00	8.000,00
1009 - 3.3.90.39.00		0,00	2.000,00	2.000,00	2.000,00	2.000,00	8.000,00
1 - Recursos Próprios - 0.1.00		0,00	2.000,00	2.000,00	2.000,00	2.000,00	8.000,00
Programa:	2303 - REALIZAÇÃO DE CURSOS PROFISSIONALIZANTES	0,00	85.000,00	65.000,00	65.000,00	61.000,00	276.000,00
Ação:	1.108 - Reequipamento, aquisições de veículos e material permanente para o	0,00	10.000,00	10.000,00	10.000,00	6.000,00	36.000,00
261 - 4.4.90.52.00		0,00	10.000,00	10.000,00	10.000,00	6.000,00	36.000,00
1 - Recursos Próprios - 0.1.00		0,00	10.000,00	10.000,00	10.000,00	6.000,00	36.000,00
Ação:	2.149 - Manutenção das atividades gerais do programa e convênios com entidades	0,00	15.000,00	15.000,00	15.000,00	15.000,00	60.000,00
262 - 3.3.90.30.00		0,00	15.000,00	15.000,00	15.000,00	15.000,00	60.000,00
1 - Recursos Próprios - 0.1.00		0,00	15.000,00	15.000,00	15.000,00	15.000,00	60.000,00



DEMONSTRATIVO DE COMPATIBILIDADE ENTRE O PPA E LOA

PPA 2014 - 2017 - Valores em R\$

	Valor global	2014	2015	2016	2017	Total
1014 - 3.3.90.36.00	0,00	25.000,00	15.000,00	15.000,00	15.000,00	70.000,00
1 - Recursos Próprios - 0.1.00	0,00	25.000,00	15.000,00	15.000,00	15.000,00	70.000,00
1016 - 3.3.90.39.00	0,00	35.000,00	25.000,00	25.000,00	25.000,00	110.000,00
1 - Recursos Próprios - 0.1.00	0,00	35.000,00	25.000,00	25.000,00	25.000,00	110.000,00
Subfunção: 691 - Promoção Comercial	0,00	85.000,00	82.000,00	82.000,00	57.000,00	306.000,00
Programa: 2304 - REALIZAÇÃO DE FEIRAS E SEMINÁRIOS	0,00	85.000,00	82.000,00	82.000,00	57.000,00	306.000,00
Ação: 2.150 - Manutenção das atividades do Programa de Realização de Feiras e	0,00	85.000,00	82.000,00	82.000,00	57.000,00	306.000,00
263 - 3.3.90.30.00	0,00	10.000,00	10.000,00	10.000,00	10.000,00	40.000,00
1 - Recursos Próprios - 0.1.00	0,00	10.000,00	10.000,00	10.000,00	10.000,00	40.000,00
1197 - 3.3.90.31.00	0,00	0,00	2.000,00	2.000,00	2.000,00	6.000,00
1 - Recursos Próprios - 0.1.00	0,00	0,00	2.000,00	2.000,00	2.000,00	6.000,00
960 - 3.3.90.35.00	0,00	25.000,00	25.000,00	25.000,00	10.000,00	85.000,00
1 - Recursos Próprios - 0.1.00	0,00	25.000,00	25.000,00	25.000,00	10.000,00	85.000,00
961 - 3.3.90.36.00	0,00	15.000,00	15.000,00	15.000,00	15.000,00	60.000,00
1 - Recursos Próprios - 0.1.00	0,00	15.000,00	15.000,00	15.000,00	15.000,00	60.000,00
962 - 3.3.90.39.00	0,00	35.000,00	25.000,00	25.000,00	15.000,00	100.000,00
1 - Recursos Próprios - 0.1.00	0,00	35.000,00	25.000,00	25.000,00	15.000,00	100.000,00
1198 - 3.3.90.48.00	0,00	0,00	5.000,00	5.000,00	5.000,00	15.000,00
1 - Recursos Próprios - 0.1.00	0,00	0,00	5.000,00	5.000,00	5.000,00	15.000,00
Unidade Orçamentária: 3005 - FUNDO DE DESENVOLVIMENTO MUNICIPAL DE PESQUE	0,00	1.045.950,00	1.800.000,00	1.924.000,00	600.000,00	5.369.950,00
Função: 14 - Direitos da Cidadania	0,00	0,00	312.000,00	312.000,00	0,00	624.000,00
Subfunção: 122 - Administração Geral	0,00	0,00	312.000,00	312.000,00	0,00	624.000,00
Programa: 1501 - HUMANIZAÇÃO E URBANIZAÇÃO DE ÁREAS PÚBLICAS	0,00	0,00	312.000,00	312.000,00	0,00	624.000,00
Ação: 1.149 - Construção, Reforma e ampliação de imóvel para a Secretária de Finanças	0,00	0,00	312.000,00	312.000,00	0,00	624.000,00
1201 - 4.4.90.51.00	0,00	0,00	312.000,00	312.000,00	0,00	624.000,00
29 - FEM - Fundo de Desenvolvimento Municipal - 0.1.00	0,00	0,00	312.000,00	312.000,00	0,00	624.000,00
Função: 15 - Urbanismo	0,00	745.950,00	1.176.000,00	1.612.000,00	600.000,00	4.133.950,00
Subfunção: 451 - Infra-Estrutura Urbana	0,00	745.950,00	1.176.000,00	1.612.000,00	600.000,00	4.133.950,00
Programa: 1501 - HUMANIZAÇÃO E URBANIZAÇÃO DE ÁREAS PÚBLICAS	0,00	745.950,00	1.176.000,00	1.612.000,00	600.000,00	4.133.950,00
Ação: 1.126 - Execução de Obras de Pavimentação, Calçamento e Meio Fio	0,00	595.950,00	495.000,00	814.000,00	200.000,00	2.104.950,00
312 - 4.4.90.51.00	0,00	550.000,00	495.000,00	814.000,00	200.000,00	2.059.000,00
23 - Fundo Estadual de Apoio aos Município - 0.1.00	0,00	550.000,00	0,00	0,00	0,00	550.000,00
29 - FEM - Fundo de Desenvolvimento Municipal - 0.1.00	0,00	0,00	495.000,00	814.000,00	200.000,00	1.509.000,00
842 - 4.4.90.61.00	0,00	45.950,00	0,00	0,00	0,00	45.950,00
23 - Fundo Estadual de Apoio aos Município - 0.1.00	0,00	45.950,00	0,00	0,00	0,00	45.950,00
Ação: 1.127 - Construção de Pontes, Canais e Outros	0,00	150.000,00	0,00	0,00	0,00	150.000,00
313 - 4.4.90.51.00	0,00	150.000,00	0,00	0,00	0,00	150.000,00
23 - Fundo Estadual de Apoio aos Município - 0.1.00	0,00	150.000,00	0,00	0,00	0,00	150.000,00



Acesso em: https://eice:ice:pe.gov.br/epp/validaDoc:sem:Codigo do documento: 34648701-1b22-4a8e-8783-25a5ba347d92
 Documento Assinado Digitalmente por: MARIA JOSE ALVES FERREIRO

DEMONSTRATIVO DE COMPATIBILIDADE ENTRE O PPA E LOA

PPA 2014 - 2017 - Valores em R\$

		Valor global	2014	2015	2016	2017	Total
29 - FEM - Fundo de Desenvolvimento Municipal - 0.1.00		0,00	0,00	33.000,00	0,00	0,00	33.000,00
Ação:	1.147 - Execução de obras de Pavimentação, calçamentos e meio fio (RURAL E	0,00	0,00	400.000,00	400.000,00	100.000,00	900.000,00
	1199 - 4.4.90.51.00	0,00	0,00	400.000,00	400.000,00	100.000,00	900.000,00
29 - FEM - Fundo de Desenvolvimento Municipal - 0.1.00		0,00	0,00	400.000,00	400.000,00	100.000,00	900.000,00
Ação:	1.162 - Execução de obras vinculadas ao FEM	0,00	0,00	248.000,00	398.000,00	300.000,00	946.000,00
	1200 - 4.4.90.51.00	0,00	0,00	248.000,00	398.000,00	300.000,00	946.000,00
29 - FEM - Fundo de Desenvolvimento Municipal - 0.1.00		0,00	0,00	248.000,00	398.000,00	300.000,00	946.000,00
Função:	17 - Saneamento	0,00	300.000,00	312.000,00	0,00	0,00	612.000,00
Subfunção:	544 - Recursos Hídricos	0,00	300.000,00	312.000,00	0,00	0,00	612.000,00
Programa:	1703 - AMPLIAÇÃO DE RECURSOS HÍDRICOS	0,00	300.000,00	312.000,00	0,00	0,00	612.000,00
Ação:	1.128 - Construção e/ou ampliação de barragens, poços, adutoras, cisternas e	0,00	300.000,00	312.000,00	0,00	0,00	612.000,00
	314 - 4.4.90.51.00	0,00	300.000,00	312.000,00	0,00	0,00	612.000,00
23 - Fundo Estadual de Apoio aos Município - 0.1.00		0,00	300.000,00	0,00	0,00	0,00	300.000,00
29 - FEM - Fundo de Desenvolvimento Municipal - 0.1.00		0,00	0,00	312.000,00	0,00	0,00	312.000,00
Unidade Orçamentária: 4001 - DEPARTAMENTO DE CONTABILIDADE		0,00	117.000,00	593.000,00	918.586,00	948.000,00	2.576.586,00
Função:	4 - Administração	0,00	117.000,00	593.000,00	918.586,00	948.000,00	2.576.586,00
Subfunção:	122 - Administração Geral	0,00	117.000,00	593.000,00	918.586,00	948.000,00	2.576.586,00
Programa:	410 - GESTÃO ADMINISTRATIVA DA SECRETÁRIA E SUAS UNIDADES	0,00	117.000,00	593.000,00	918.586,00	948.000,00	2.576.586,00
Ação:	1.132 - Construções, reformas e ampliações voltadas a gestão administrativa do	0,00	10.000,00	10.000,00	10.000,00	20.000,00	50.000,00
	1044 - 4.4.90.51.00	0,00	10.000,00	10.000,00	10.000,00	20.000,00	50.000,00
1 - Recursos Próprios - 0.1.00		0,00	10.000,00	10.000,00	10.000,00	20.000,00	50.000,00
Ação:	1.133 - Reequipamento, aquisições de veículos e material permanente voltados a	0,00	10.000,00	10.000,00	10.000,00	15.000,00	45.000,00
	1054 - 4.4.90.52.00	0,00	10.000,00	10.000,00	10.000,00	15.000,00	45.000,00
1 - Recursos Próprios - 0.1.00		0,00	10.000,00	10.000,00	10.000,00	15.000,00	45.000,00
Ação:	2.179 - Manutenção das atividades gerais da Secretaria e suas Unidades	0,00	97.000,00	573.000,00	898.586,00	913.000,00	2.481.586,00
	1078 - 3.1.90.04.00	0,00	24.000,00	24.000,00	50.000,00	50.000,00	148.000,00
1 - Recursos Próprios - 0.1.00		0,00	24.000,00	24.000,00	50.000,00	50.000,00	148.000,00
	1083 - 3.1.90.11.00	0,00	36.000,00	300.000,00	500.000,00	530.000,00	1.366.000,00
1 - Recursos Próprios - 0.1.00		0,00	36.000,00	300.000,00	500.000,00	530.000,00	1.366.000,00
	1143 - 3.1.90.13.00	0,00	0,00	2.000,00	2.000,00	2.000,00	6.000,00
1 - Recursos Próprios - 0.1.00		0,00	0,00	2.000,00	2.000,00	2.000,00	6.000,00
	1144 - 3.1.91.13.00	0,00	0,00	10.000,00	9.586,00	5.000,00	24.586,00
1 - Recursos Próprios - 0.1.00		0,00	0,00	10.000,00	9.586,00	5.000,00	24.586,00
	1089 - 3.3.90.14.00	0,00	5.000,00	8.000,00	8.000,00	4.000,00	25.000,00
1 - Recursos Próprios - 0.1.00		0,00	5.000,00	8.000,00	8.000,00	4.000,00	25.000,00
	1094 - 3.3.90.30.00	0,00	10.000,00	15.000,00	15.000,00	8.000,00	48.000,00
1 - Recursos Próprios - 0.1.00		0,00	10.000,00	15.000,00	15.000,00	8.000,00	48.000,00
	1119 - 3.3.90.35.00	0,00	0,00	150.000,00	200.000,00	200.000,00	550.000,00



Documento Assinado Digitalmente por: MARIA JOSÉ DE ALMEIDA TENOIRO
 Acesso: https://eic.ice.pe.gov.br/validaDoc.aspx?documentId=1b22-4a8e-87a9-225a5b347d92

DEMONSTRATIVO DE COMPATIBILIDADE ENTRE O PPA E LOA

PPA 2014 - 2017 - Valores em R\$

	Valor global	2014	2015	2016	2017	Total
1 - Recursos Próprios - 0.1.00	0,00	0,00	150.000,00	200.000,00	200.000,00	550.000,00
1107 - 3.3.90.36.00	0,00	10.000,00	10.000,00	10.000,00	10.000,00	40.000,00
1 - Recursos Próprios - 0.1.00	0,00	10.000,00	10.000,00	10.000,00	10.000,00	40.000,00
1109 - 3.3.90.39.00	0,00	12.000,00	50.000,00	100.000,00	100.000,00	262.000,00
1 - Recursos Próprios - 0.1.00	0,00	12.000,00	50.000,00	100.000,00	100.000,00	262.000,00
1146 - 3.3.90.47.00	0,00	0,00	2.000,00	2.000,00	2.000,00	6.000,00
1 - Recursos Próprios - 0.1.00	0,00	0,00	2.000,00	2.000,00	2.000,00	6.000,00
1145 - 3.3.90.48.00	0,00	0,00	2.000,00	2.000,00	2.000,00	6.000,00
1 - Recursos Próprios - 0.1.00	0,00	0,00	2.000,00	2.000,00	2.000,00	6.000,00
Unidade Orçamentária: 4002 - DEPARTAMENTO DE ARRECAÇÃO	0,00	227.000,00	235.000,00	90.000,00	110.000,00	662.000,00
Função: 4 - Administração	0,00	227.000,00	235.000,00	90.000,00	110.000,00	662.000,00
Subfunção: 122 - Administração Geral	0,00	227.000,00	235.000,00	90.000,00	110.000,00	662.000,00
Programa: 406 - GESTÃO E MODERNIZAÇÃO ADMINISTRATIVA E TECNOLÓGICA	0,00	110.000,00	70.000,00	90.000,00	110.000,00	380.000,00
Ação: 2.15 - Otimizar os serviços de cobrança dos tributos municipais	0,00	110.000,00	70.000,00	90.000,00	110.000,00	380.000,00
25 - 3.3.90.30.00	0,00	10.000,00	10.000,00	10.000,00	10.000,00	40.000,00
1 - Recursos Próprios - 0.1.00	0,00	10.000,00	10.000,00	10.000,00	10.000,00	40.000,00
600 - 3.3.90.35.00	0,00	50.000,00	10.000,00	10.000,00	40.000,00	110.000,00
1 - Recursos Próprios - 0.1.00	0,00	50.000,00	10.000,00	10.000,00	40.000,00	110.000,00
601 - 3.3.90.36.00	0,00	20.000,00	20.000,00	40.000,00	30.000,00	110.000,00
1 - Recursos Próprios - 0.1.00	0,00	20.000,00	20.000,00	40.000,00	30.000,00	110.000,00
602 - 3.3.90.39.00	0,00	30.000,00	30.000,00	30.000,00	30.000,00	120.000,00
1 - Recursos Próprios - 0.1.00	0,00	30.000,00	30.000,00	30.000,00	30.000,00	120.000,00
Programa: 410 - GESTÃO ADMINISTRATIVA DA SECRETÁRIA E SUAS UNIDADES	0,00	117.000,00	165.000,00	0,00	0,00	282.000,00
Ação: 1.132 - Construções, reformas e ampliações voltadas a gestão administrativa do	0,00	10.000,00	10.000,00	0,00	0,00	20.000,00
1111 - 4.4.90.51.00	0,00	10.000,00	10.000,00	0,00	0,00	20.000,00
1 - Recursos Próprios - 0.1.00	0,00	10.000,00	10.000,00	0,00	0,00	20.000,00
Ação: 1.133 - Reequipamento, aquisições de veículos e material permanente voltados a	0,00	10.000,00	10.000,00	0,00	0,00	20.000,00
1112 - 4.4.90.52.00	0,00	10.000,00	10.000,00	0,00	0,00	20.000,00
1 - Recursos Próprios - 0.1.00	0,00	10.000,00	10.000,00	0,00	0,00	20.000,00
Ação: 2.179 - Manutenção das atividades gerais da Secretaria e suas Unidades	0,00	97.000,00	145.000,00	0,00	0,00	242.000,00
1113 - 3.1.90.04.00	0,00	24.000,00	24.000,00	0,00	0,00	48.000,00
1 - Recursos Próprios - 0.1.00	0,00	24.000,00	24.000,00	0,00	0,00	48.000,00
1114 - 3.1.90.11.00	0,00	36.000,00	36.000,00	0,00	0,00	72.000,00
1 - Recursos Próprios - 0.1.00	0,00	36.000,00	36.000,00	0,00	0,00	72.000,00
1147 - 3.1.90.13.00	0,00	0,00	2.000,00	0,00	0,00	2.000,00
1 - Recursos Próprios - 0.1.00	0,00	0,00	2.000,00	0,00	0,00	2.000,00
1148 - 3.1.91.13.00	0,00	0,00	4.000,00	0,00	0,00	4.000,00
1 - Recursos Próprios - 0.1.00	0,00	0,00	4.000,00	0,00	0,00	4.000,00



DEMONSTRATIVO DE COMPATIBILIDADE ENTRE O PPA E LOA

PPA 2014 - 2017 - Valores em R\$

	Valor global	2014	2015	2016	2017	Total
1115 - 3.3.90.14.00	0,00	5.000,00	5.000,00	0,00	0,00	10.000,00
1 - Recursos Próprios - 0.1.00	0,00	5.000,00	5.000,00	0,00	0,00	10.000,00
1116 - 3.3.90.30.00	0,00	10.000,00	10.000,00	0,00	0,00	20.000,00
1 - Recursos Próprios - 0.1.00	0,00	10.000,00	10.000,00	0,00	0,00	20.000,00
1117 - 3.3.90.36.00	0,00	10.000,00	10.000,00	0,00	0,00	20.000,00
1 - Recursos Próprios - 0.1.00	0,00	10.000,00	10.000,00	0,00	0,00	20.000,00
1118 - 3.3.90.39.00	0,00	12.000,00	50.000,00	0,00	0,00	62.000,00
1 - Recursos Próprios - 0.1.00	0,00	12.000,00	50.000,00	0,00	0,00	62.000,00
1150 - 3.3.90.47.00	0,00	0,00	2.000,00	0,00	0,00	2.000,00
1 - Recursos Próprios - 0.1.00	0,00	0,00	2.000,00	0,00	0,00	2.000,00
1149 - 3.3.90.48.00	0,00	0,00	2.000,00	0,00	0,00	2.000,00
1 - Recursos Próprios - 0.1.00	0,00	0,00	2.000,00	0,00	0,00	2.000,00
Unidade Orçamentária: 4003 - DEPARTAMENTO DE TESOURARIA	0,00	3.934.000,00	3.120.000,00	5.203.680,00	5.391.000,00	17.648.680,00
Função: 28 - Encargos Especiais	0,00	3.934.000,00	3.120.000,00	5.203.680,00	5.391.000,00	17.648.680,00
Subfunção: 843 - Serviço da Dívida Interna	0,00	1.374.000,00	1.374.000,00	3.863.680,00	3.725.000,00	10.336.680,00
Programa: 0 - Operações Especiais	0,00	1.374.000,00	1.374.000,00	3.863.680,00	3.725.000,00	10.336.680,00
Ação: 0.11 - Amortização de Dívidas	0,00	1.374.000,00	1.374.000,00	3.863.680,00	3.725.000,00	10.336.680,00
306 - 4.6.90.71.00	0,00	1.200.000,00	1.200.000,00	3.632.680,00	3.494.000,00	9.526.680,00
1 - Recursos Próprios - 0.1.00	0,00	1.200.000,00	1.200.000,00	3.632.680,00	3.494.000,00	9.526.680,00
370 - 4.6.91.71.00	0,00	174.000,00	174.000,00	231.000,00	231.000,00	810.000,00
1 - Recursos Próprios - 0.1.00	0,00	174.000,00	174.000,00	231.000,00	231.000,00	810.000,00
Subfunção: 846 - Outros Encargos Especiais	0,00	2.560.000,00	1.746.000,00	1.340.000,00	1.666.000,00	7.312.000,00
Programa: 0 - Operações Especiais	0,00	2.560.000,00	1.746.000,00	1.340.000,00	1.666.000,00	7.312.000,00
Ação: 0.6 - Cumprimento de Sentenças Judiciais	0,00	1.400.000,00	550.000,00	350.000,00	450.000,00	2.750.000,00
307 - 3.1.90.91.00	0,00	1.200.000,00	500.000,00	300.000,00	400.000,00	2.400.000,00
1 - Recursos Próprios - 0.1.00	0,00	1.200.000,00	500.000,00	300.000,00	400.000,00	2.400.000,00
374 - 3.3.90.91.00	0,00	200.000,00	50.000,00	50.000,00	50.000,00	350.000,00
1 - Recursos Próprios - 0.1.00	0,00	200.000,00	50.000,00	50.000,00	50.000,00	350.000,00
Ação: 0.7 - Contribuição para o PASEP	0,00	820.000,00	800.000,00	800.000,00	1.000.000,00	3.420.000,00
308 - 3.3.90.47.00	0,00	820.000,00	800.000,00	800.000,00	1.000.000,00	3.420.000,00
1 - Recursos Próprios - 0.1.00	0,00	820.000,00	800.000,00	800.000,00	1.000.000,00	3.420.000,00
Ação: 0.9 - Indenizações, Restituições e Ressarcimentos	0,00	40.000,00	60.000,00	90.000,00	160.000,00	350.000,00
1151 - 3.1.90.93.00	0,00	0,00	20.000,00	20.000,00	10.000,00	50.000,00
1 - Recursos Próprios - 0.1.00	0,00	0,00	20.000,00	20.000,00	10.000,00	50.000,00
385 - 3.3.90.93.00	0,00	40.000,00	40.000,00	70.000,00	150.000,00	300.000,00
1 - Recursos Próprios - 0.1.00	0,00	40.000,00	40.000,00	70.000,00	150.000,00	300.000,00
18 - Outros Convênios - 0.1.24	0,00	0,00	0,00	0,00	0,00	0,00
Ação: 0.10 - Juros e Multas	0,00	300.000,00	336.000,00	100.000,00	56.000,00	792.000,00

Documento assinado Digitalmente por MARIA JOSE CARVALHO TENORIO
 Acesso em: 12/08/2017 às 14:48:33 - Código de verificação: 3448701-1b22-4a8e-8783-25a3a347d92



DEMONSTRATIVO DE COMPATIBILIDADE ENTRE O PPA E LOA

PPA 2014 - 2017 - Valores em R\$

	Valor global	2014	2015	2016	2017	Total
391 - 3.2.90.21.00	0,00	250.000,00	250.000,00	20.000,00	26.000,00	546.000,00
1 - Recursos Próprios - 0.1.00	0,00	250.000,00	250.000,00	20.000,00	26.000,00	546.000,00
311 - 3.2.90.22.00	0,00	20.000,00	56.000,00	30.000,00	20.000,00	126.000,00
1 - Recursos Próprios - 0.1.00	0,00	20.000,00	56.000,00	30.000,00	20.000,00	126.000,00
392 - 3.2.91.21.00	0,00	30.000,00	30.000,00	50.000,00	10.000,00	120.000,00
1 - Recursos Próprios - 0.1.00	0,00	30.000,00	30.000,00	50.000,00	10.000,00	120.000,00
Unidade Orçamentária: 4099 - RESERVA DE CONTIGÊNCIA	0,00	1.455.160,00	1.889.000,00	500.000,00	609.000,00	4.453.160,00
Função: 99 - Reserva de Contingência	0,00	1.455.160,00	1.889.000,00	500.000,00	609.000,00	4.453.160,00
Subfunção: 999 - Reserva de Contingência	0,00	1.455.160,00	1.889.000,00	500.000,00	609.000,00	4.453.160,00
Programa: 9999 - RESERVA DE CONTIGÊNCIA	0,00	1.455.160,00	1.889.000,00	500.000,00	609.000,00	4.453.160,00
Ação: 0.999 - Reserva de Contingência	0,00	1.455.160,00	1.889.000,00	500.000,00	609.000,00	4.453.160,00
309 - 9.9.99.99.00	0,00	1.455.160,00	1.889.000,00	500.000,00	609.000,00	4.453.160,00
1 - Recursos Próprios - 0.1.00	0,00	1.455.160,00	1.889.000,00	500.000,00	609.000,00	4.453.160,00
Unidade Orçamentária: 5001 - ASSESSORIA JURÍDICA	0,00	117.000,00	117.000,00	701.000,00	433.000,00	1.368.000,00
Função: 4 - Administração	0,00	117.000,00	117.000,00	701.000,00	433.000,00	1.368.000,00
Subfunção: 122 - Administração Geral	0,00	117.000,00	117.000,00	701.000,00	433.000,00	1.368.000,00
Programa: 410 - GESTÃO ADMINISTRATIVA DA SECRETARIA E SUAS UNIDADES	0,00	117.000,00	117.000,00	701.000,00	433.000,00	1.368.000,00
Ação: 1.132 - Construções, reformas e ampliações voltadas a gestão administrativa do	0,00	10.000,00	10.000,00	10.000,00	6.000,00	36.000,00
1038 - 4.4.90.51.00	0,00	10.000,00	10.000,00	10.000,00	6.000,00	36.000,00
1 - Recursos Próprios - 0.1.00	0,00	10.000,00	10.000,00	10.000,00	6.000,00	36.000,00
Ação: 1.133 - Reequipamento, aquisições de veículos e material permanente voltados a	0,00	10.000,00	10.000,00	10.000,00	10.000,00	40.000,00
1048 - 4.4.90.52.00	0,00	10.000,00	10.000,00	10.000,00	10.000,00	40.000,00
1 - Recursos Próprios - 0.1.00	0,00	10.000,00	10.000,00	10.000,00	10.000,00	40.000,00
Ação: 2.179 - Manutenção das atividades gerais da Secretaria e suas Unidades	0,00	97.000,00	97.000,00	681.000,00	417.000,00	1.292.000,00
1057 - 3.1.90.04.00	0,00	24.000,00	24.000,00	24.000,00	320.000,00	392.000,00
1 - Recursos Próprios - 0.1.00	0,00	24.000,00	24.000,00	24.000,00	320.000,00	392.000,00
1061 - 3.1.90.11.00	0,00	36.000,00	36.000,00	500.000,00	20.000,00	592.000,00
1 - Recursos Próprios - 0.1.00	0,00	36.000,00	36.000,00	500.000,00	20.000,00	592.000,00
1251 - 3.1.90.93.00	0,00	0,00	0,00	4.000,00	4.000,00	8.000,00
1 - Recursos Próprios - 0.1.00	0,00	0,00	0,00	4.000,00	4.000,00	8.000,00
1250 - 3.1.90.96.00	0,00	0,00	0,00	4.000,00	4.000,00	8.000,00
1 - Recursos Próprios - 0.1.00	0,00	0,00	0,00	4.000,00	4.000,00	8.000,00
1064 - 3.3.90.14.00	0,00	5.000,00	5.000,00	5.000,00	5.000,00	20.000,00
1 - Recursos Próprios - 0.1.00	0,00	5.000,00	5.000,00	5.000,00	5.000,00	20.000,00
1068 - 3.3.90.30.00	0,00	10.000,00	10.000,00	10.000,00	10.000,00	40.000,00
1 - Recursos Próprios - 0.1.00	0,00	10.000,00	10.000,00	10.000,00	10.000,00	40.000,00
1252 - 3.3.90.33.00	0,00	0,00	0,00	4.000,00	4.000,00	8.000,00
1 - Recursos Próprios - 0.1.00	0,00	0,00	0,00	4.000,00	4.000,00	8.000,00

Acesse em: <https://ceice.gov.br/ppp/validadorDoc.aspx?Codigo=documento=3448701-1b22-4a8e-8783-25a5a347d92>



DEMONSTRATIVO DE COMPATIBILIDADE ENTRE O PPA E LOA

PPA 2014 - 2017 - Valores em R\$

	Valor global	2014	2015	2016	2017	Total
1072 - 3.3.90.36.00	0,00	10.000,00	10.000,00	50.000,00	20.000,00	90.000,00
1 - Recursos Próprios - 0.1.00	0,00	10.000,00	10.000,00	50.000,00	20.000,00	90.000,00
1074 - 3.3.90.39.00	0,00	12.000,00	12.000,00	80.000,00	30.000,00	134.000,00
1 - Recursos Próprios - 0.1.00	0,00	12.000,00	12.000,00	80.000,00	30.000,00	134.000,00
Unidade Orçamentária: 5002 - DEPARTAMENTO DE ADMINISTRAÇÃO	0,00	2.599.000,00	3.644.536,00	3.948.000,00	4.172.000,00	14.363.536,00
Função: 4 - Administração	0,00	2.162.000,00	3.285.536,00	3.790.000,00	4.054.000,00	13.291.536,00
Subfunção: 121 - Planejamento e Orçamento	0,00	206.000,00	0,00	0,00	0,00	206.000,00
Programa: 402 - PLANEJAMENTO ESTRATÉGICO, TÁTICO E OPERACIONAL	0,00	206.000,00	0,00	0,00	0,00	206.000,00
Ação: 1.4 - Reequipamento e aquisições de material permanente para o Programa de	0,00	50.000,00	0,00	0,00	0,00	50.000,00
10 - 4.4.90.52.00	0,00	50.000,00	0,00	0,00	0,00	50.000,00
1 - Recursos Próprios - 0.1.00	0,00	50.000,00	0,00	0,00	0,00	50.000,00
Ação: 2.7 - Manutenção das atividades gerais do programa de Planejamento Estratégico,	0,00	156.000,00	0,00	0,00	0,00	156.000,00
11 - 3.1.90.04.00	0,00	20.000,00	0,00	0,00	0,00	20.000,00
1 - Recursos Próprios - 0.1.00	0,00	20.000,00	0,00	0,00	0,00	20.000,00
401 - 3.1.90.11.00	0,00	36.000,00	0,00	0,00	0,00	36.000,00
1 - Recursos Próprios - 0.1.00	0,00	36.000,00	0,00	0,00	0,00	36.000,00
402 - 3.1.90.13.00	0,00	12.000,00	0,00	0,00	0,00	12.000,00
1 - Recursos Próprios - 0.1.00	0,00	12.000,00	0,00	0,00	0,00	12.000,00
403 - 3.1.90.14.00	0,00	6.000,00	0,00	0,00	0,00	6.000,00
1 - Recursos Próprios - 0.1.00	0,00	6.000,00	0,00	0,00	0,00	6.000,00
410 - 3.3.90.04.00	0,00	30.000,00	0,00	0,00	0,00	30.000,00
1 - Recursos Próprios - 0.1.00	0,00	30.000,00	0,00	0,00	0,00	30.000,00
404 - 3.3.90.30.00	0,00	9.000,00	0,00	0,00	0,00	9.000,00
1 - Recursos Próprios - 0.1.00	0,00	9.000,00	0,00	0,00	0,00	9.000,00
405 - 3.3.90.36.00	0,00	9.000,00	0,00	0,00	0,00	9.000,00
1 - Recursos Próprios - 0.1.00	0,00	9.000,00	0,00	0,00	0,00	9.000,00
407 - 3.3.90.39.00	0,00	18.000,00	0,00	0,00	0,00	18.000,00
1 - Recursos Próprios - 0.1.00	0,00	18.000,00	0,00	0,00	0,00	18.000,00
409 - 3.3.90.47.00	0,00	10.000,00	0,00	0,00	0,00	10.000,00
1 - Recursos Próprios - 0.1.00	0,00	10.000,00	0,00	0,00	0,00	10.000,00
1026 - 3.3.90.48.00	0,00	6.000,00	0,00	0,00	0,00	6.000,00
1 - Recursos Próprios - 0.1.00	0,00	6.000,00	0,00	0,00	0,00	6.000,00
Subfunção: 122 - Administração Geral	0,00	1.899.000,00	3.245.536,00	3.746.000,00	4.010.000,00	12.900.536,00
Programa: 406 - GESTÃO E MODERNIZAÇÃO ADMINISTRATIVA E TECNOLÓGICA	0,00	1.809.000,00	3.174.586,00	3.686.000,00	3.874.000,00	12.543.586,00
Ação: 1.9 - Reequipamento e aquisições de material permanente para o Programa de	0,00	50.000,00	10.000,00	10.000,00	10.000,00	80.000,00
19 - 4.4.90.52.00	0,00	50.000,00	10.000,00	10.000,00	10.000,00	80.000,00
1 - Recursos Próprios - 0.1.00	0,00	50.000,00	10.000,00	10.000,00	10.000,00	80.000,00
Ação: 1.10 - Construções, reformas, ampliações e outras obras e instalações	0,00	80.000,00	50.000,00	30.000,00	10.000,00	170.000,00

Documento Assinado Digitalmente por: MARIA JOSE CASTRO TENORIO
Acesse em: https://eic.ice.gov.br/validador/validador.jspx?codigo_documento=34648701-1b22-4a8e-8783-25a5ba347d92



DEMONSTRATIVO DE COMPATIBILIDADE ENTRE O PPA E LOA

PPA 2014 - 2017 - Valores em R\$

		Valor global	2014	2015	2016	2017	Total
20 - 4.4.90.51.00		0,00	80.000,00	50.000,00	30.000,00	10.000,00	170.000,00
1 - Recursos Próprios - 0.1.00		0,00	80.000,00	50.000,00	30.000,00	10.000,00	170.000,00
Ação:	2.11 - Manutenção das atividades gerais do programa de Modernização	0,00	1.206.000,00	2.841.586,00	3.416.000,00	3.624.000,00	11.087.586,00
21 - 3.1.90.04.00		0,00	36.000,00	200.000,00	700.000,00	150.000,00	1.086.000,00
1 - Recursos Próprios - 0.1.00		0,00	36.000,00	200.000,00	700.000,00	150.000,00	1.086.000,00
552 - 3.1.90.11.00		0,00	200.000,00	500.000,00	70.000,00	620.000,00	1.390.000,00
1 - Recursos Próprios - 0.1.00		0,00	200.000,00	500.000,00	70.000,00	620.000,00	1.390.000,00
553 - 3.1.90.13.00		0,00	60.000,00	800.000,00	1.100.000,00	1.600.000,00	3.560.000,00
1 - Recursos Próprios - 0.1.00		0,00	60.000,00	800.000,00	1.100.000,00	1.600.000,00	3.560.000,00
578 - 3.1.91.13.00		0,00	82.000,00	395.586,00	300.000,00	350.000,00	1.127.586,00
1 - Recursos Próprios - 0.1.00		0,00	82.000,00	395.586,00	300.000,00	350.000,00	1.127.586,00
1152 - 3.3.50.43.00		0,00	0,00	20.000,00	200.000,00	20.000,00	240.000,00
1 - Recursos Próprios - 0.1.00		0,00	0,00	20.000,00	200.000,00	20.000,00	240.000,00
554 - 3.3.90.14.00		0,00	12.000,00	30.000,00	30.000,00	40.000,00	112.000,00
1 - Recursos Próprios - 0.1.00		0,00	12.000,00	30.000,00	30.000,00	40.000,00	112.000,00
556 - 3.3.90.30.00		0,00	60.000,00	60.000,00	60.000,00	30.000,00	210.000,00
1 - Recursos Próprios - 0.1.00		0,00	60.000,00	60.000,00	60.000,00	30.000,00	210.000,00
558 - 3.3.90.32.00		0,00	24.000,00	24.000,00	24.000,00	24.000,00	96.000,00
1 - Recursos Próprios - 0.1.00		0,00	24.000,00	24.000,00	24.000,00	24.000,00	96.000,00
560 - 3.3.90.35.00		0,00	250.000,00	200.000,00	200.000,00	240.000,00	890.000,00
1 - Recursos Próprios - 0.1.00		0,00	250.000,00	200.000,00	200.000,00	240.000,00	890.000,00
563 - 3.3.90.36.00		0,00	60.000,00	60.000,00	60.000,00	40.000,00	220.000,00
1 - Recursos Próprios - 0.1.00		0,00	60.000,00	60.000,00	60.000,00	40.000,00	220.000,00
564 - 3.3.90.39.00		0,00	300.000,00	500.000,00	600.000,00	400.000,00	1.800.000,00
1 - Recursos Próprios - 0.1.00		0,00	300.000,00	500.000,00	600.000,00	400.000,00	1.800.000,00
576 - 3.3.90.43.00		0,00	10.000,00	0,00	0,00	0,00	10.000,00
1 - Recursos Próprios - 0.1.00		0,00	10.000,00	0,00	0,00	0,00	10.000,00
565 - 3.3.90.47.00		0,00	20.000,00	20.000,00	20.000,00	20.000,00	80.000,00
1 - Recursos Próprios - 0.1.00		0,00	20.000,00	20.000,00	20.000,00	20.000,00	80.000,00
568 - 3.3.90.48.00		0,00	36.000,00	10.000,00	10.000,00	10.000,00	66.000,00
1 - Recursos Próprios - 0.1.00		0,00	36.000,00	10.000,00	10.000,00	10.000,00	66.000,00
571 - 3.3.90.91.00		0,00	32.000,00	0,00	0,00	0,00	32.000,00
1 - Recursos Próprios - 0.1.00		0,00	32.000,00	0,00	0,00	0,00	32.000,00
572 - 3.3.90.92.00		0,00	12.000,00	10.000,00	30.000,00	50.000,00	102.000,00
1 - Recursos Próprios - 0.1.00		0,00	12.000,00	10.000,00	30.000,00	50.000,00	102.000,00
574 - 3.3.90.93.00		0,00	12.000,00	12.000,00	12.000,00	30.000,00	66.000,00
1 - Recursos Próprios - 0.1.00		0,00	12.000,00	12.000,00	12.000,00	30.000,00	66.000,00
Ação:	2.12 - Contratação de Consultorias e assessorias técnicas especializadas	0,00	120.000,00	60.000,00	60.000,00	70.000,00	310.000,00
22 - 3.3.90.35.00		0,00	120.000,00	60.000,00	60.000,00	70.000,00	310.000,00

Documento Assinado Digitalmente por: MARIA JOSE CASTRO TENORIO
Acesso em: https://www.pesqueira.pe.gov.br/validador/validador.jspx?codigo=8783-255ba347d92



DEMONSTRATIVO DE COMPATIBILIDADE ENTRE O PPA E LOA

PPA 2014 - 2017 - Valores em R\$

		Valor global	2014	2015	2016	2017	Total
	1 - Recursos Próprios - 0.1.00	0,00	120.000,00	60.000,00	60.000,00	70.000,00	310.000,00
Ação:	2.13 - Capacitação e orientação de servidores	0,00	96.000,00	96.000,00	76.000,00	76.000,00	344.000,00
	23 - 3.3.90.30.00	0,00	12.000,00	12.000,00	12.000,00	12.000,00	48.000,00
	1 - Recursos Próprios - 0.1.00	0,00	12.000,00	12.000,00	12.000,00	12.000,00	48.000,00
	584 - 3.3.90.32.00	0,00	6.000,00	6.000,00	6.000,00	6.000,00	24.000,00
	1 - Recursos Próprios - 0.1.00	0,00	6.000,00	6.000,00	6.000,00	6.000,00	24.000,00
	586 - 3.3.90.35.00	0,00	36.000,00	36.000,00	20.000,00	20.000,00	112.000,00
	1 - Recursos Próprios - 0.1.00	0,00	36.000,00	36.000,00	20.000,00	20.000,00	112.000,00
	587 - 3.3.90.36.00	0,00	18.000,00	18.000,00	18.000,00	18.000,00	72.000,00
	1 - Recursos Próprios - 0.1.00	0,00	18.000,00	18.000,00	18.000,00	18.000,00	72.000,00
	591 - 3.3.90.39.00	0,00	24.000,00	24.000,00	20.000,00	20.000,00	88.000,00
	1 - Recursos Próprios - 0.1.00	0,00	24.000,00	24.000,00	20.000,00	20.000,00	88.000,00
Ação:	2.14 - Aquisição de novos serviços e novas tecnologias voltadas para o	0,00	152.000,00	72.000,00	64.000,00	54.000,00	342.000,00
	24 - 3.3.90.30.00	0,00	20.000,00	0,00	0,00	0,00	20.000,00
	1 - Recursos Próprios - 0.1.00	0,00	20.000,00	0,00	0,00	0,00	20.000,00
	593 - 3.3.90.35.00	0,00	60.000,00	20.000,00	20.000,00	10.000,00	110.000,00
	1 - Recursos Próprios - 0.1.00	0,00	60.000,00	20.000,00	20.000,00	10.000,00	110.000,00
	595 - 3.3.90.36.00	0,00	24.000,00	24.000,00	24.000,00	24.000,00	96.000,00
	1 - Recursos Próprios - 0.1.00	0,00	24.000,00	24.000,00	24.000,00	24.000,00	96.000,00
	597 - 3.3.90.39.00	0,00	48.000,00	28.000,00	20.000,00	20.000,00	116.000,00
	1 - Recursos Próprios - 0.1.00	0,00	48.000,00	28.000,00	20.000,00	20.000,00	116.000,00
Ação:	2.16 - Controle de Bens	0,00	105.000,00	45.000,00	30.000,00	30.000,00	210.000,00
	26 - 3.3.90.30.00	0,00	30.000,00	10.000,00	10.000,00	10.000,00	60.000,00
	1 - Recursos Próprios - 0.1.00	0,00	30.000,00	10.000,00	10.000,00	10.000,00	60.000,00
	604 - 3.3.90.35.00	0,00	40.000,00	10.000,00	10.000,00	10.000,00	70.000,00
	1 - Recursos Próprios - 0.1.00	0,00	40.000,00	10.000,00	10.000,00	10.000,00	70.000,00
	606 - 3.3.90.36.00	0,00	15.000,00	15.000,00	5.000,00	5.000,00	40.000,00
	1 - Recursos Próprios - 0.1.00	0,00	15.000,00	15.000,00	5.000,00	5.000,00	40.000,00
	607 - 3.3.90.39.00	0,00	20.000,00	10.000,00	5.000,00	5.000,00	40.000,00
	1 - Recursos Próprios - 0.1.00	0,00	20.000,00	10.000,00	5.000,00	5.000,00	40.000,00
Programa:	407 - CONSÓRCIOS COM ENTES FEDERATIVOS	0,00	90.000,00	70.950,00	60.000,00	136.000,00	356.950,00
Ação:	2.17 - Cooperação técnica e Financeira com outros governos	0,00	90.000,00	70.950,00	60.000,00	136.000,00	356.950,00
	613 - 3.3.71.70.00	0,00	60.000,00	60.000,00	60.000,00	136.000,00	316.000,00
	1 - Recursos Próprios - 0.1.00	0,00	60.000,00	60.000,00	60.000,00	136.000,00	316.000,00
	27 - 3.3.90.36.00	0,00	10.000,00	10.950,00	0,00	0,00	20.950,00
	1 - Recursos Próprios - 0.1.00	0,00	10.000,00	10.950,00	0,00	0,00	20.950,00
	610 - 3.3.90.39.00	0,00	15.000,00	0,00	0,00	0,00	15.000,00
	1 - Recursos Próprios - 0.1.00	0,00	15.000,00	0,00	0,00	0,00	15.000,00



**Prefeitura Municipal de Pesqueira**Praça Comendador José Didier, s/n - Centro - 55.200-000 - Pesqueira/ PE
CNPJ: 10.264.406/0001-35 Fone: 87 3835-8715 <http://www.pesqueira.pe.gov.br/>prefeituramunicipaldepesqueira@hotmail.comUsuário: Clara Gizelle Feitoza
Chave de autenticação: 1669-1075-833Página
17 / 104**DEMONSTRATIVO DE COMPATIBILIDADE ENTRE O PPA E LOA**

PPA 2014 - 2017 - Valores em R\$

		Valor global	2014	2015	2016	2017	Total
612 - 3.3.90.41.00		0,00	5.000,00	0,00	0,00	0,00	5.000,00
1 - Recursos Próprios - 0.1.00		0,00	5.000,00	0,00	0,00	0,00	5.000,00
Subfunção:	123 - Administração Financeira	0,00	57.000,00	40.000,00	44.000,00	44.000,00	185.000,00
Programa:	409 - APOIO À INSTITUIÇÕES SEM FINS LUCRATIVOS	0,00	57.000,00	40.000,00	44.000,00	44.000,00	185.000,00
Ação:	2.19 - Manutenção das atividades gerais do programa de Apoio as Instituições sem	0,00	57.000,00	40.000,00	44.000,00	44.000,00	185.000,00
29 - 3.3.50.43.00		0,00	48.000,00	40.000,00	40.000,00	40.000,00	168.000,00
1 - Recursos Próprios - 0.1.00		0,00	48.000,00	40.000,00	40.000,00	40.000,00	168.000,00
621 - 3.3.90.30.00		0,00	5.000,00	0,00	0,00	0,00	5.000,00
1 - Recursos Próprios - 0.1.00		0,00	5.000,00	0,00	0,00	0,00	5.000,00
1255 - 3.3.90.31.00		0,00	0,00	0,00	2.000,00	2.000,00	4.000,00
1 - Recursos Próprios - 0.1.00		0,00	0,00	0,00	2.000,00	2.000,00	4.000,00
1256 - 3.3.90.32.00		0,00	0,00	0,00	2.000,00	2.000,00	4.000,00
1 - Recursos Próprios - 0.1.00		0,00	0,00	0,00	2.000,00	2.000,00	4.000,00
622 - 3.3.90.36.00		0,00	2.000,00	0,00	0,00	0,00	2.000,00
1 - Recursos Próprios - 0.1.00		0,00	2.000,00	0,00	0,00	0,00	2.000,00
624 - 3.3.90.39.00		0,00	2.000,00	0,00	0,00	0,00	2.000,00
1 - Recursos Próprios - 0.1.00		0,00	2.000,00	0,00	0,00	0,00	2.000,00
Função:	6 - Segurança Pública	0,00	437.000,00	359.000,00	158.000,00	118.000,00	1.072.000,00
Subfunção:	181 - Policiamento	0,00	437.000,00	359.000,00	158.000,00	118.000,00	1.072.000,00
Programa:	601 - SEGURANÇA PÚBLICA	0,00	437.000,00	359.000,00	158.000,00	118.000,00	1.072.000,00
Ação:	1.12 - Reequipamento e aquisições de material permanente para o Programa de	0,00	60.000,00	30.000,00	30.000,00	20.000,00	140.000,00
30 - 4.4.90.52.00		0,00	60.000,00	30.000,00	30.000,00	20.000,00	140.000,00
1 - Recursos Próprios - 0.1.00		0,00	60.000,00	30.000,00	30.000,00	20.000,00	140.000,00
Ação:	1.142 - Aquisição de Maquinas, equipamentos diversos e câmaras de Vigilância.	0,00	0,00	10.000,00	10.000,00	10.000,00	30.000,00
1164 - 4.4.90.52.00		0,00	0,00	10.000,00	10.000,00	10.000,00	30.000,00
1 - Recursos Próprios - 0.1.00		0,00	0,00	10.000,00	10.000,00	10.000,00	30.000,00
Ação:	2.24 - Instituir, instalar e manter as atividades da Guarda Municipal	0,00	286.000,00	248.000,00	93.000,00	63.000,00	690.000,00
31 - 3.1.90.04.00		0,00	48.000,00	48.000,00	20.000,00	5.000,00	121.000,00
1 - Recursos Próprios - 0.1.00		0,00	48.000,00	48.000,00	20.000,00	5.000,00	121.000,00
369 - 3.1.90.11.00		0,00	120.000,00	120.000,00	20.000,00	5.000,00	265.000,00
1 - Recursos Próprios - 0.1.00		0,00	120.000,00	120.000,00	20.000,00	5.000,00	265.000,00
371 - 3.1.90.13.00		0,00	2.000,00	2.000,00	2.000,00	2.000,00	8.000,00
1 - Recursos Próprios - 0.1.00		0,00	2.000,00	2.000,00	2.000,00	2.000,00	8.000,00
372 - 3.1.91.13.00		0,00	2.000,00	2.000,00	2.000,00	2.000,00	8.000,00
1 - Recursos Próprios - 0.1.00		0,00	2.000,00	2.000,00	2.000,00	2.000,00	8.000,00
373 - 3.3.90.14.00		0,00	6.000,00	6.000,00	6.000,00	6.000,00	24.000,00
1 - Recursos Próprios - 0.1.00		0,00	6.000,00	6.000,00	6.000,00	6.000,00	24.000,00
375 - 3.3.90.30.00		0,00	12.000,00	12.000,00	10.000,00	10.000,00	44.000,00

Acesso em: https://www.pesqueira.pe.gov.br/validar_documento.php?codigo_documento=3448701-1b22-4a8e-8783-25a5ba347d92



DEMONSTRATIVO DE COMPATIBILIDADE ENTRE O PPA E LOA

PPA 2014 - 2017 - Valores em R\$

		Valor global	2014	2015	2016	2017	Total
	1 - Recursos Próprios - 0.1.00	0,00	12.000,00	12.000,00	10.000,00	10.000,00	44.000,00
	376 - 3.3.90.32.00	0,00	6.000,00	6.000,00	6.000,00	6.000,00	24.000,00
	1 - Recursos Próprios - 0.1.00	0,00	6.000,00	6.000,00	6.000,00	6.000,00	24.000,00
	377 - 3.3.90.35.00	0,00	48.000,00	18.000,00	10.000,00	10.000,00	86.000,00
	1 - Recursos Próprios - 0.1.00	0,00	48.000,00	18.000,00	10.000,00	10.000,00	86.000,00
	378 - 3.3.90.36.00	0,00	18.000,00	18.000,00	10.000,00	10.000,00	56.000,00
	1 - Recursos Próprios - 0.1.00	0,00	18.000,00	18.000,00	10.000,00	10.000,00	56.000,00
	379 - 3.3.90.39.00	0,00	24.000,00	14.000,00	5.000,00	5.000,00	48.000,00
	1 - Recursos Próprios - 0.1.00	0,00	24.000,00	14.000,00	5.000,00	5.000,00	48.000,00
	1163 - 3.3.90.48.00	0,00	0,00	2.000,00	2.000,00	2.000,00	6.000,00
	1 - Recursos Próprios - 0.1.00	0,00	0,00	2.000,00	2.000,00	2.000,00	6.000,00
Ação:	2.33 - Central de monitoramento por câmeras de vigilância no município	0,00	91.000,00	71.000,00	25.000,00	25.000,00	212.000,00
	34 - 3.3.90.30.00	0,00	36.000,00	36.000,00	10.000,00	10.000,00	92.000,00
	1 - Recursos Próprios - 0.1.00	0,00	36.000,00	36.000,00	10.000,00	10.000,00	92.000,00
	408 - 3.3.90.35.00	0,00	30.000,00	10.000,00	0,00	0,00	40.000,00
	1 - Recursos Próprios - 0.1.00	0,00	30.000,00	10.000,00	0,00	0,00	40.000,00
	411 - 3.3.90.36.00	0,00	10.000,00	10.000,00	5.000,00	5.000,00	30.000,00
	1 - Recursos Próprios - 0.1.00	0,00	10.000,00	10.000,00	5.000,00	5.000,00	30.000,00
	412 - 3.3.90.39.00	0,00	15.000,00	15.000,00	10.000,00	10.000,00	50.000,00
	1 - Recursos Próprios - 0.1.00	0,00	15.000,00	15.000,00	10.000,00	10.000,00	50.000,00
Unidade Orçamentária:	5003 - DEPARTAMENTO DE RECURSOS HUMANOS	0,00	130.000,00	92.000,00	66.000,00	66.000,00	354.000,00
Função:	4 - Administração	0,00	130.000,00	92.000,00	66.000,00	66.000,00	354.000,00
Subfunção:	128 - Formação de Recursos Humanos	0,00	130.000,00	92.000,00	66.000,00	66.000,00	354.000,00
Programa:	408 - CAPACITAÇÃO E TREINAMENTO DE RECURSOS HUMANOS	0,00	130.000,00	92.000,00	66.000,00	66.000,00	354.000,00
Ação:	2.18 - Manutenção das atividades gerais do programa de Capacitação e	0,00	130.000,00	92.000,00	66.000,00	66.000,00	354.000,00
	28 - 3.3.90.30.00	0,00	10.000,00	10.000,00	10.000,00	10.000,00	40.000,00
	1 - Recursos Próprios - 0.1.00	0,00	10.000,00	10.000,00	10.000,00	10.000,00	40.000,00
	615 - 3.3.90.35.00	0,00	60.000,00	20.000,00	10.000,00	10.000,00	100.000,00
	1 - Recursos Próprios - 0.1.00	0,00	60.000,00	20.000,00	10.000,00	10.000,00	100.000,00
	617 - 3.3.90.36.00	0,00	24.000,00	24.000,00	24.000,00	24.000,00	96.000,00
	1 - Recursos Próprios - 0.1.00	0,00	24.000,00	24.000,00	24.000,00	24.000,00	96.000,00
	619 - 3.3.90.39.00	0,00	36.000,00	36.000,00	20.000,00	20.000,00	112.000,00
	1 - Recursos Próprios - 0.1.00	0,00	36.000,00	36.000,00	20.000,00	20.000,00	112.000,00
	1165 - 3.3.90.48.00	0,00	0,00	2.000,00	2.000,00	2.000,00	6.000,00
	1 - Recursos Próprios - 0.1.00	0,00	0,00	2.000,00	2.000,00	2.000,00	6.000,00
Unidade Orçamentária:	5004 - DEPARTAMENTO DE MATERIAL E PATRIMONIO	0,00	369.000,00	236.000,00	209.000,00	170.000,00	984.000,00
Função:	4 - Administração	0,00	369.000,00	236.000,00	209.000,00	170.000,00	984.000,00
Subfunção:	122 - Administração Geral	0,00	369.000,00	236.000,00	209.000,00	170.000,00	984.000,00

Documento Assinado Digitalmente por MARIA JOSE CASTRO TENORIO
 Acesso em: https://eic.ice.gov.br/validador/validador.jspx?codigo=34648701-1b22-4a8e-8783-25a5ba347d92



DEMONSTRATIVO DE COMPATIBILIDADE ENTRE O PPA E LOA

PPA 2014 - 2017 - Valores em R\$

		Valor global	2014	2015	2016	2017	Total
Programa:	403 - GESTÃO DO PATRIMÔNIO MUNICIPAL	0,00	369.000,00	236.000,00	209.000,00	170.000,00	984.000,00
Ação:	1.5 - Reequipamento e aquisições de material permanente para o Programa de	0,00	20.000,00	20.000,00	20.000,00	10.000,00	70.000,00
	12 - 4.4.90.52.00	0,00	20.000,00	20.000,00	20.000,00	10.000,00	70.000,00
	1 - Recursos Próprios - 0.1.00	0,00	20.000,00	20.000,00	20.000,00	10.000,00	70.000,00
Ação:	1.6 - Construções, reformas, ampliações e outras obras e instalações de predios	0,00	100.000,00	20.000,00	20.000,00	20.000,00	160.000,00
	13 - 4.4.90.51.00	0,00	100.000,00	20.000,00	20.000,00	20.000,00	160.000,00
	1 - Recursos Próprios - 0.1.00	0,00	100.000,00	20.000,00	20.000,00	20.000,00	160.000,00
Ação:	2.8 - Manutenção das atividades gerais do programa de Gestão do Patrimônio	0,00	204.000,00	151.000,00	134.000,00	105.000,00	594.000,00
	14 - 3.1.90.04.00	0,00	10.000,00	10.000,00	10.000,00	5.000,00	35.000,00
	1 - Recursos Próprios - 0.1.00	0,00	10.000,00	10.000,00	10.000,00	5.000,00	35.000,00
	413 - 3.1.90.11.00	0,00	80.000,00	27.000,00	10.000,00	5.000,00	122.000,00
	1 - Recursos Próprios - 0.1.00	0,00	80.000,00	27.000,00	10.000,00	5.000,00	122.000,00
	414 - 3.1.90.13.00	0,00	22.000,00	22.000,00	22.000,00	3.000,00	69.000,00
	1 - Recursos Próprios - 0.1.00	0,00	22.000,00	22.000,00	22.000,00	3.000,00	69.000,00
	415 - 3.3.90.14.00	0,00	6.000,00	6.000,00	6.000,00	6.000,00	24.000,00
	1 - Recursos Próprios - 0.1.00	0,00	6.000,00	6.000,00	6.000,00	6.000,00	24.000,00
	417 - 3.3.90.30.00	0,00	50.000,00	50.000,00	50.000,00	50.000,00	200.000,00
	1 - Recursos Próprios - 0.1.00	0,00	50.000,00	50.000,00	50.000,00	50.000,00	200.000,00
	418 - 3.3.90.36.00	0,00	10.000,00	10.000,00	10.000,00	10.000,00	40.000,00
	1 - Recursos Próprios - 0.1.00	0,00	10.000,00	10.000,00	10.000,00	10.000,00	40.000,00
	419 - 3.3.90.39.00	0,00	14.000,00	14.000,00	14.000,00	14.000,00	56.000,00
	1 - Recursos Próprios - 0.1.00	0,00	14.000,00	14.000,00	14.000,00	14.000,00	56.000,00
	420 - 3.3.90.47.00	0,00	6.000,00	6.000,00	6.000,00	6.000,00	24.000,00
	1 - Recursos Próprios - 0.1.00	0,00	6.000,00	6.000,00	6.000,00	6.000,00	24.000,00
	1027 - 3.3.90.48.00	0,00	6.000,00	6.000,00	6.000,00	6.000,00	24.000,00
	1 - Recursos Próprios - 0.1.00	0,00	6.000,00	6.000,00	6.000,00	6.000,00	24.000,00
Ação:	2.27 - Conservação, modernização e ampliação do patrimônio público	0,00	45.000,00	45.000,00	35.000,00	35.000,00	160.000,00
	32 - 3.3.90.30.00	0,00	10.000,00	10.000,00	10.000,00	10.000,00	40.000,00
	1 - Recursos Próprios - 0.1.00	0,00	10.000,00	10.000,00	10.000,00	10.000,00	40.000,00
	380 - 3.3.90.36.00	0,00	15.000,00	15.000,00	15.000,00	15.000,00	60.000,00
	1 - Recursos Próprios - 0.1.00	0,00	15.000,00	15.000,00	15.000,00	15.000,00	60.000,00
	381 - 3.3.90.39.00	0,00	20.000,00	20.000,00	10.000,00	10.000,00	60.000,00
	1 - Recursos Próprios - 0.1.00	0,00	20.000,00	20.000,00	10.000,00	10.000,00	60.000,00
Unidade Orçamentária:	5005 - DEPARTAMENTO DE TRANSPORTE	0,00	0,00	26.000,00	26.000,00	42.000,00	94.000,00
Função:	4 - Administração	0,00	0,00	26.000,00	26.000,00	42.000,00	94.000,00
Subfunção:	122 - Administração Geral	0,00	0,00	26.000,00	26.000,00	42.000,00	94.000,00
Programa:	410 - GESTÃO ADMINISTRATIVA DA SECRETÁRIA E SUAS UNIDADES	0,00	0,00	26.000,00	26.000,00	42.000,00	94.000,00
Ação:	1.141 - Aquisição de moveis, maquinas, veiculos e equipamentos diversos	0,00	0,00	10.000,00	10.000,00	5.000,00	25.000,00



DEMONSTRATIVO DE COMPATIBILIDADE ENTRE O PPA E LOA

PPA 2014 - 2017 - Valores em R\$

		Valor global	2014	2015	2016	2017	Total
1155 - 4.4.90.52.00		0,00	0,00	10.000,00	10.000,00	5.000,00	25.000,00
1 - Recursos Próprios - 0.1.00		0,00	0,00	10.000,00	10.000,00	5.000,00	25.000,00
Ação:	2.186 - Manutenção das ações vinculadas ao Dptº de transporte	0,00	0,00	16.000,00	16.000,00	37.000,00	69.000,00
1161 - 3.1.90.04.00		0,00	0,00	2.000,00	2.000,00	2.000,00	6.000,00
1 - Recursos Próprios - 0.1.00		0,00	0,00	2.000,00	2.000,00	2.000,00	6.000,00
1162 - 3.1.90.11.00		0,00	0,00	2.000,00	2.000,00	2.000,00	6.000,00
1 - Recursos Próprios - 0.1.00		0,00	0,00	2.000,00	2.000,00	2.000,00	6.000,00
1156 - 3.3.90.30.00		0,00	0,00	4.000,00	4.000,00	20.000,00	28.000,00
1 - Recursos Próprios - 0.1.00		0,00	0,00	4.000,00	4.000,00	20.000,00	28.000,00
1157 - 3.3.90.36.00		0,00	0,00	2.000,00	2.000,00	2.000,00	6.000,00
1 - Recursos Próprios - 0.1.00		0,00	0,00	2.000,00	2.000,00	2.000,00	6.000,00
1158 - 3.3.90.39.00		0,00	0,00	2.000,00	2.000,00	7.000,00	11.000,00
1 - Recursos Próprios - 0.1.00		0,00	0,00	2.000,00	2.000,00	7.000,00	11.000,00
1160 - 3.3.90.47.00		0,00	0,00	2.000,00	2.000,00	2.000,00	6.000,00
1 - Recursos Próprios - 0.1.00		0,00	0,00	2.000,00	2.000,00	2.000,00	6.000,00
1159 - 3.3.90.48.00		0,00	0,00	2.000,00	2.000,00	2.000,00	6.000,00
1 - Recursos Próprios - 0.1.00		0,00	0,00	2.000,00	2.000,00	2.000,00	6.000,00
Unidade Orçamentária: 6001 - CASA DE PESQUEIRA		0,00	117.000,00	131.000,00	179.000,00	115.000,00	542.000,00
Função:	4 - Administração	0,00	117.000,00	131.000,00	179.000,00	115.000,00	542.000,00
Subfunção:	122 - Administração Geral	0,00	117.000,00	131.000,00	179.000,00	115.000,00	542.000,00
Programa:	410 - GESTÃO ADMINISTRATIVA DA SECRETÁRIA E SUAS UNIDADES	0,00	117.000,00	131.000,00	179.000,00	115.000,00	542.000,00
Ação:	1.132 - Construções, reformas e ampliações voltadas a gestão administrativa do	0,00	10.000,00	10.000,00	10.000,00	10.000,00	40.000,00
1032 - 4.4.90.51.00		0,00	10.000,00	10.000,00	10.000,00	10.000,00	40.000,00
1 - Recursos Próprios - 0.1.00		0,00	10.000,00	10.000,00	10.000,00	10.000,00	40.000,00
Ação:	1.133 - Reequipamento, aquisições de veículos e material permanente voltados a	0,00	10.000,00	10.000,00	10.000,00	10.000,00	40.000,00
1033 - 4.4.90.52.00		0,00	10.000,00	10.000,00	10.000,00	10.000,00	40.000,00
1 - Recursos Próprios - 0.1.00		0,00	10.000,00	10.000,00	10.000,00	10.000,00	40.000,00
Ação:	2.179 - Manutenção das atividades gerais da Secretaria e suas Unidades	0,00	97.000,00	111.000,00	159.000,00	95.000,00	462.000,00
1034 - 3.1.90.04.00		0,00	24.000,00	24.000,00	24.000,00	5.000,00	77.000,00
1 - Recursos Próprios - 0.1.00		0,00	24.000,00	24.000,00	24.000,00	5.000,00	77.000,00
1037 - 3.1.90.11.00		0,00	36.000,00	50.000,00	100.000,00	50.000,00	236.000,00
1 - Recursos Próprios - 0.1.00		0,00	36.000,00	50.000,00	100.000,00	50.000,00	236.000,00
1039 - 3.3.90.14.00		0,00	5.000,00	5.000,00	5.000,00	5.000,00	20.000,00
1 - Recursos Próprios - 0.1.00		0,00	5.000,00	5.000,00	5.000,00	5.000,00	20.000,00
1043 - 3.3.90.30.00		0,00	10.000,00	10.000,00	10.000,00	20.000,00	50.000,00
1 - Recursos Próprios - 0.1.00		0,00	10.000,00	10.000,00	10.000,00	20.000,00	50.000,00
1046 - 3.3.90.36.00		0,00	10.000,00	10.000,00	10.000,00	10.000,00	40.000,00
1 - Recursos Próprios - 0.1.00		0,00	10.000,00	10.000,00	10.000,00	10.000,00	40.000,00



DEMONSTRATIVO DE COMPATIBILIDADE ENTRE O PPA E LOA

PPA 2014 - 2017 - Valores em R\$

	Valor global	2014	2015	2016	2017	Total
1049 - 3.3.90.39.00	0,00	12.000,00	12.000,00	10.000,00	5.000,00	39.000,00
1 - Recursos Próprios - 0.1.00	0,00	12.000,00	12.000,00	10.000,00	5.000,00	39.000,00
Unidade Orçamentária: 8001 - DEPARTAMENTO DE ADMINISTRAÇÃO	0,00	2.691.850,00	2.224.966,00	3.452.770,00	3.052.000,00	11.421.586,00
Função: 12 - Educação	0,00	2.691.850,00	2.224.966,00	3.452.770,00	3.052.000,00	11.421.586,00
Subfunção: 361 - Ensino Fundamental	0,00	2.681.850,00	2.224.966,00	3.452.770,00	3.052.000,00	11.411.586,00
Programa: 1220 - GESTÃO DA SECRETARIA DE EDUCAÇÃO	0,00	2.681.850,00	2.224.966,00	3.452.770,00	3.052.000,00	11.411.586,00
Ação: 1.66 - Reequipamento, aquisições de veículos e material permanente para a Gestão	0,00	120.000,00	50.000,00	50.000,00	50.000,00	270.000,00
194 - 4.4.90.52.00	0,00	120.000,00	50.000,00	50.000,00	50.000,00	270.000,00
2 - Impostos e Transferências MDE - 0.1.01	0,00	120.000,00	50.000,00	50.000,00	50.000,00	270.000,00
Ação: 1.67 - Construções, reformas, ampliações e outras obras e instalações	0,00	165.000,00	80.000,00	50.000,00	50.000,00	345.000,00
196 - 4.4.90.51.00	0,00	165.000,00	80.000,00	50.000,00	50.000,00	345.000,00
2 - Impostos e Transferências MDE - 0.1.01	0,00	165.000,00	80.000,00	50.000,00	50.000,00	345.000,00
Ação: 2.113 - Manutenção das atividades gerais da Gestão da Secretária de Educação	0,00	2.396.850,00	2.094.966,00	3.352.770,00	2.952.000,00	10.796.586,00
920 - 3.1.90.04.00	0,00	200.000,00	200.000,00	350.000,00	200.000,00	950.000,00
2 - Impostos e Transferências MDE - 0.1.01	0,00	200.000,00	200.000,00	350.000,00	200.000,00	950.000,00
922 - 3.1.90.11.00	0,00	839.850,00	200.000,00	1.500.000,00	1.300.000,00	3.839.850,00
2 - Impostos e Transferências MDE - 0.1.01	0,00	839.850,00	200.000,00	1.500.000,00	1.300.000,00	3.839.850,00
925 - 3.1.90.13.00	0,00	200.000,00	100.000,00	192.770,00	143.000,00	635.770,00
2 - Impostos e Transferências MDE - 0.1.01	0,00	200.000,00	100.000,00	192.770,00	143.000,00	635.770,00
1228 - 3.1.90.93.00	0,00	0,00	10.000,00	10.000,00	10.000,00	30.000,00
2 - Impostos e Transferências MDE - 0.1.01	0,00	0,00	10.000,00	10.000,00	10.000,00	30.000,00
928 - 3.1.90.96.00	0,00	12.000,00	20.000,00	20.000,00	10.000,00	62.000,00
2 - Impostos e Transferências MDE - 0.1.01	0,00	12.000,00	20.000,00	20.000,00	10.000,00	62.000,00
927 - 3.1.91.13.00	0,00	160.000,00	160.000,00	160.000,00	161.000,00	641.000,00
2 - Impostos e Transferências MDE - 0.1.01	0,00	160.000,00	160.000,00	160.000,00	161.000,00	641.000,00
1225 - 3.3.50.43.00	0,00	0,00	120.000,00	20.000,00	5.000,00	145.000,00
2 - Impostos e Transferências MDE - 0.1.01	0,00	0,00	120.000,00	20.000,00	5.000,00	145.000,00
919 - 3.3.90.14.00	0,00	15.000,00	15.000,00	15.000,00	20.000,00	65.000,00
2 - Impostos e Transferências MDE - 0.1.01	0,00	15.000,00	15.000,00	15.000,00	20.000,00	65.000,00
199 - 3.3.90.30.00	0,00	300.000,00	300.000,00	80.000,00	118.000,00	798.000,00
2 - Impostos e Transferências MDE - 0.1.01	0,00	300.000,00	300.000,00	80.000,00	118.000,00	798.000,00
1226 - 3.3.90.31.00	0,00	0,00	10.000,00	20.000,00	20.000,00	50.000,00
2 - Impostos e Transferências MDE - 0.1.01	0,00	0,00	10.000,00	20.000,00	20.000,00	50.000,00
911 - 3.3.90.32.00	0,00	20.000,00	250.000,00	50.000,00	30.000,00	350.000,00
2 - Impostos e Transferências MDE - 0.1.01	0,00	20.000,00	250.000,00	50.000,00	30.000,00	350.000,00
912 - 3.3.90.35.00	0,00	95.000,00	50.000,00	50.000,00	50.000,00	245.000,00
2 - Impostos e Transferências MDE - 0.1.01	0,00	95.000,00	50.000,00	50.000,00	50.000,00	245.000,00
914 - 3.3.90.36.00	0,00	150.000,00	150.000,00	50.000,00	200.000,00	550.000,00

Documento Assinado Digitalmente por: MARIA JOSE CASTRO TENORIO
Acesse em: https://ce:ice:ce:pe.gov.br/validadorDoc:semCodigo do documento: 34648701-1b22-4a8e-8783-25a5ba347d92



DEMONSTRATIVO DE COMPATIBILIDADE ENTRE O PPA E LOA

PPA 2014 - 2017 - Valores em R\$

		Valor global	2014	2015	2016	2017	Total
	2 - Impostos e Transferências MDE - 0.1.01	0,00	150.000,00	150.000,00	50.000,00	200.000,00	550.000,00
	916 - 3.3.90.39.00	0,00	250.000,00	344.966,00	400.000,00	280.000,00	1.274.966,00
	2 - Impostos e Transferências MDE - 0.1.01	0,00	250.000,00	344.966,00	400.000,00	280.000,00	1.274.966,00
	917 - 3.3.90.47.00	0,00	35.000,00	35.000,00	5.000,00	5.000,00	80.000,00
	2 - Impostos e Transferências MDE - 0.1.01	0,00	35.000,00	35.000,00	5.000,00	5.000,00	80.000,00
	918 - 3.3.90.48.00	0,00	120.000,00	120.000,00	420.000,00	390.000,00	1.050.000,00
	2 - Impostos e Transferências MDE - 0.1.01	0,00	120.000,00	120.000,00	420.000,00	390.000,00	1.050.000,00
	1227 - 3.3.90.93.00	0,00	0,00	10.000,00	10.000,00	10.000,00	30.000,00
	2 - Impostos e Transferências MDE - 0.1.01	0,00	0,00	10.000,00	10.000,00	10.000,00	30.000,00
Subfunção:	363 - Ensino Profissional	0,00	10.000,00	0,00	0,00	0,00	10.000,00
Programa:	1201 - EDUCAÇÃO NO CAMPO	0,00	10.000,00	0,00	0,00	0,00	10.000,00
Ação:	1.46 - Reequipamento, aquisições de veículos e material permanente para o	0,00	10.000,00	0,00	0,00	0,00	10.000,00
	102 - 4.4.90.52.00	0,00	10.000,00	0,00	0,00	0,00	10.000,00
	2 - Impostos e Transferências MDE - 0.1.01	0,00	10.000,00	0,00	0,00	0,00	10.000,00
Unidade Orçamentária:	8002 - DEPARTAMENTO DE ENSINO	0,00	5.511.000,00	6.397.000,00	5.285.000,00	5.916.000,00	23.109.000,00
Função:	12 - Educação	0,00	5.511.000,00	6.397.000,00	5.285.000,00	5.916.000,00	23.109.000,00
Subfunção:	128 - Formação de Recursos Humanos	0,00	132.000,00	130.000,00	120.000,00	90.000,00	472.000,00
Programa:	1209 - APOIO À GRADUAÇÃO DE PROFESSORES DO ENSINO FUNDAMENTAL	0,00	132.000,00	130.000,00	120.000,00	90.000,00	472.000,00
Ação:	2.199 - Manutenção das Ações com Apoio à Graduação de Professores do Ensino	0,00	132.000,00	130.000,00	120.000,00	90.000,00	472.000,00
	161 - 3.3.90.30.00	0,00	12.000,00	12.000,00	20.000,00	20.000,00	64.000,00
	2 - Impostos e Transferências MDE - 0.1.01	0,00	12.000,00	12.000,00	20.000,00	20.000,00	64.000,00
	739 - 3.3.90.35.00	0,00	36.000,00	36.000,00	15.000,00	15.000,00	102.000,00
	2 - Impostos e Transferências MDE - 0.1.01	0,00	36.000,00	36.000,00	15.000,00	15.000,00	102.000,00
	741 - 3.3.90.36.00	0,00	18.000,00	18.000,00	30.000,00	20.000,00	86.000,00
	2 - Impostos e Transferências MDE - 0.1.01	0,00	18.000,00	18.000,00	30.000,00	20.000,00	86.000,00
	742 - 3.3.90.39.00	0,00	24.000,00	24.000,00	35.000,00	15.000,00	98.000,00
	2 - Impostos e Transferências MDE - 0.1.01	0,00	24.000,00	24.000,00	35.000,00	15.000,00	98.000,00
	743 - 3.3.90.48.00	0,00	42.000,00	40.000,00	20.000,00	20.000,00	122.000,00
	2 - Impostos e Transferências MDE - 0.1.01	0,00	42.000,00	40.000,00	20.000,00	20.000,00	122.000,00
Subfunção:	243 - Assistência à Criança e ao Adolescente	0,00	110.000,00	110.000,00	53.000,00	53.000,00	326.000,00
Programa:	1212 - BOLSA ESCOLA	0,00	110.000,00	110.000,00	53.000,00	53.000,00	326.000,00
Ação:	2.99 - Manutenção das atividades gerais do programa Bolsa Escola	0,00	110.000,00	110.000,00	53.000,00	53.000,00	326.000,00
	764 - 3.3.90.18.00	0,00	20.000,00	20.000,00	8.000,00	8.000,00	56.000,00
	2 - Impostos e Transferências MDE - 0.1.01	0,00	20.000,00	20.000,00	8.000,00	8.000,00	56.000,00
	766 - 3.3.90.30.00	0,00	30.000,00	30.000,00	10.000,00	10.000,00	80.000,00
	2 - Impostos e Transferências MDE - 0.1.01	0,00	30.000,00	30.000,00	10.000,00	10.000,00	80.000,00
	770 - 3.3.90.32.00	0,00	40.000,00	40.000,00	20.000,00	20.000,00	120.000,00
	2 - Impostos e Transferências MDE - 0.1.01	0,00	40.000,00	40.000,00	20.000,00	20.000,00	120.000,00

Documento Assinado Digitalmente por: MARIA JOSE CASTRO TENORIO
 Acesso em: https://eice.gov.br/validadorDoc.aspx?CodigoDocumento=34648701-1b22-4a8e-8783-25a5ba347d92



DEMONSTRATIVO DE COMPATIBILIDADE ENTRE O PPA E LOA

PPA 2014 - 2017 - Valores em R\$

		Valor global	2014	2015	2016	2017	Total
175 - 3.3.90.48.00		0,00	20.000,00	20.000,00	15.000,00	15.000,00	70.000,00
2 - Impostos e Transferências MDE - 0.1.01		0,00	20.000,00	20.000,00	15.000,00	15.000,00	70.000,00
Subfunção:	361 - Ensino Fundamental	0,00	3.577.000,00	3.820.000,00	3.528.000,00	3.818.000,00	14.743.000,00
Programa:	1201 - EDUCAÇÃO NO CAMPO	0,00	0,00	0,00	115.000,00	315.000,00	430.000,00
Ação:	2.197 - Escola da Terra	0,00	0,00	0,00	115.000,00	315.000,00	430.000,00
1262 - 3.3.90.30.00		0,00	0,00	0,00	30.000,00	30.000,00	60.000,00
2 - Impostos e Transferências MDE - 0.1.01		0,00	0,00	0,00	30.000,00	30.000,00	60.000,00
1263 - 3.3.90.33.00		0,00	0,00	0,00	30.000,00	30.000,00	60.000,00
2 - Impostos e Transferências MDE - 0.1.01		0,00	0,00	0,00	30.000,00	30.000,00	60.000,00
1264 - 3.3.90.36.00		0,00	0,00	0,00	30.000,00	30.000,00	60.000,00
2 - Impostos e Transferências MDE - 0.1.01		0,00	0,00	0,00	30.000,00	30.000,00	60.000,00
1266 - 3.3.90.39.00		0,00	0,00	0,00	25.000,00	225.000,00	250.000,00
2 - Impostos e Transferências MDE - 0.1.01		0,00	0,00	0,00	25.000,00	225.000,00	250.000,00
Programa:	1203 - TRANSPORTE ESCOLAR	0,00	930.000,00	1.133.000,00	722.000,00	862.000,00	3.647.000,00
Ação:	1.47 - Reequipamento, aquisições de veículos e material permanente para o	0,00	600.000,00	513.000,00	342.000,00	142.000,00	1.597.000,00
108 - 4.4.90.52.00		0,00	600.000,00	513.000,00	342.000,00	142.000,00	1.597.000,00
2 - Impostos e Transferências MDE - 0.1.01		0,00	80.000,00	80.000,00	30.000,00	30.000,00	220.000,00
14 - Outras Transf. do FNDE - 0.1.62		0,00	400.000,00	400.000,00	300.000,00	100.000,00	1.200.000,00
15 - Convênios - Educação - 0.1.22		0,00	120.000,00	33.000,00	12.000,00	12.000,00	177.000,00
Ação:	2.191 - Oferta de transporte escolar de qualidade e apoio ao Programa	0,00	330.000,00	620.000,00	380.000,00	720.000,00	2.050.000,00
110 - 3.3.90.30.00		0,00	70.000,00	190.000,00	40.000,00	30.000,00	330.000,00
2 - Impostos e Transferências MDE - 0.1.01		0,00	50.000,00	50.000,00	15.000,00	5.000,00	120.000,00
13 - PROGRAMA NACIONAL DE APOIO AO TRANSPORTE ESCOLAR - PNATE - 0.1.61		0,00	20.000,00	60.000,00	10.000,00	10.000,00	100.000,00
28 - PETE - Programa Estadual de Transporte Escolar - 0.1.43		0,00	0,00	80.000,00	15.000,00	15.000,00	110.000,00
458 - 3.3.90.36.00		0,00	60.000,00	130.000,00	50.000,00	60.000,00	300.000,00
2 - Impostos e Transferências MDE - 0.1.01		0,00	30.000,00	30.000,00	10.000,00	10.000,00	80.000,00
13 - PROGRAMA NACIONAL DE APOIO AO TRANSPORTE ESCOLAR - PNATE - 0.1.61		0,00	30.000,00	30.000,00	20.000,00	20.000,00	100.000,00
28 - PETE - Programa Estadual de Transporte Escolar - 0.1.43		0,00	0,00	70.000,00	20.000,00	30.000,00	120.000,00
459 - 3.3.90.39.00		0,00	200.000,00	300.000,00	290.000,00	630.000,00	1.420.000,00
2 - Impostos e Transferências MDE - 0.1.01		0,00	50.000,00	50.000,00	15.000,00	115.000,00	230.000,00
13 - PROGRAMA NACIONAL DE APOIO AO TRANSPORTE ESCOLAR - PNATE - 0.1.61		0,00	150.000,00	150.000,00	245.000,00	245.000,00	790.000,00
28 - PETE - Programa Estadual de Transporte Escolar - 0.1.43		0,00	0,00	100.000,00	30.000,00	270.000,00	400.000,00
Programa:	1204 - MANUTENÇÃO E DESENVOLVIMENTO DA EDUCAÇÃO BÁSICA	0,00	1.090.000,00	1.338.000,00	1.229.000,00	1.852.000,00	5.509.000,00
Ação:	1.89 - Reequipamento, aquisições de veículos e material permanente vinculados ao	0,00	570.000,00	270.000,00	60.000,00	10.000,00	910.000,00
139 - 4.4.90.52.00		0,00	570.000,00	270.000,00	60.000,00	10.000,00	910.000,00
10 - Salário-Educação - 0.1.58		0,00	570.000,00	270.000,00	60.000,00	10.000,00	910.000,00
Ação:	1.91 - Construções, reformas, ampliações e outras obras e instalações vinculadas ao	0,00	200.000,00	100.000,00	100.000,00	20.000,00	520.000,00
141 - 4.4.90.51.00		0,00	200.000,00	100.000,00	100.000,00	20.000,00	520.000,00



DEMONSTRATIVO DE COMPATIBILIDADE ENTRE O PPA E LOA

PPA 2014 - 2017 - Valores em R\$

		Valor global	2014	2015	2016	2017	Total
	10 - Salário-Educação - 0.1.58	0,00	200.000,00	100.000,00	100.000,00	20.000,00	420.000,00
Ação:	2.137 - Manutenção das ações vinculadas ao Salário Educação	0,00	320.000,00	854.000,00	1.020.000,00	1.554.000,00	3.748.000,00
	687 - 3.3.90.30.00	0,00	120.000,00	354.000,00	300.000,00	500.000,00	1.274.000,00
	10 - Salário-Educação - 0.1.58	0,00	120.000,00	354.000,00	300.000,00	500.000,00	1.274.000,00
	689 - 3.3.90.35.00	0,00	96.000,00	196.000,00	20.000,00	20.000,00	332.000,00
	10 - Salário-Educação - 0.1.58	0,00	96.000,00	196.000,00	20.000,00	20.000,00	332.000,00
	691 - 3.3.90.36.00	0,00	36.000,00	136.000,00	200.000,00	234.000,00	606.000,00
	10 - Salário-Educação - 0.1.58	0,00	36.000,00	136.000,00	200.000,00	234.000,00	606.000,00
	137 - 3.3.90.39.00	0,00	68.000,00	168.000,00	500.000,00	800.000,00	1.536.000,00
	10 - Salário-Educação - 0.1.58	0,00	68.000,00	168.000,00	500.000,00	800.000,00	1.536.000,00
Ação:	2.192 - Manutenção das ações vinculadas ao Programa Brasil Alfabetizado - BRALF	0,00	0,00	114.000,00	49.000,00	268.000,00	431.000,00
	1235 - 3.3.90.30.00	0,00	0,00	70.000,00	15.000,00	64.000,00	149.000,00
	2 - Impostos e Transferências MDE - 0.1.01	0,00	0,00	10.000,00	10.000,00	10.000,00	30.000,00
	14 - Outras Transf. do FNDE - 0.1.62	0,00	0,00	60.000,00	5.000,00	54.000,00	119.000,00
	1236 - 3.3.90.36.00	0,00	0,00	22.000,00	12.000,00	102.000,00	136.000,00
	2 - Impostos e Transferências MDE - 0.1.01	0,00	0,00	2.000,00	2.000,00	2.000,00	6.000,00
	14 - Outras Transf. do FNDE - 0.1.62	0,00	0,00	20.000,00	10.000,00	100.000,00	130.000,00
	1237 - 3.3.90.39.00	0,00	0,00	22.000,00	22.000,00	102.000,00	146.000,00
	2 - Impostos e Transferências MDE - 0.1.01	0,00	0,00	2.000,00	2.000,00	2.000,00	6.000,00
	14 - Outras Transf. do FNDE - 0.1.62	0,00	0,00	20.000,00	20.000,00	100.000,00	140.000,00
Programa:	1205 - EXPANSÃO E MELHORIA DA REDE FÍSICA DE ENSINO	0,00	740.000,00	660.000,00	764.000,00	490.000,00	2.654.000,00
Ação:	1.48 - Construções, reformas, ampliações e outras obras e instalações para a	0,00	400.000,00	170.000,00	154.000,00	240.000,00	964.000,00
	117 - 4.4.90.51.00	0,00	400.000,00	170.000,00	154.000,00	240.000,00	964.000,00
	2 - Impostos e Transferências MDE - 0.1.01	0,00	100.000,00	50.000,00	30.000,00	30.000,00	210.000,00
	10 - Salário-Educação - 0.1.58	0,00	300.000,00	100.000,00	50.000,00	10.000,00	460.000,00
	14 - Outras Transf. do FNDE - 0.1.62	0,00	0,00	20.000,00	74.000,00	200.000,00	294.000,00
Ação:	2.89 - Manutenção das atividades gerais do programa de Expansão e Melhoria da	0,00	340.000,00	490.000,00	610.000,00	250.000,00	1.690.000,00
	118 - 3.3.90.30.00	0,00	130.000,00	180.000,00	110.000,00	60.000,00	480.000,00
	2 - Impostos e Transferências MDE - 0.1.01	0,00	100.000,00	50.000,00	10.000,00	10.000,00	170.000,00
	10 - Salário-Educação - 0.1.58	0,00	30.000,00	130.000,00	100.000,00	50.000,00	310.000,00
	714 - 3.3.90.36.00	0,00	80.000,00	80.000,00	160.000,00	110.000,00	430.000,00
	2 - Impostos e Transferências MDE - 0.1.01	0,00	60.000,00	60.000,00	60.000,00	60.000,00	240.000,00
	10 - Salário-Educação - 0.1.58	0,00	20.000,00	20.000,00	100.000,00	50.000,00	190.000,00
	715 - 3.3.90.39.00	0,00	130.000,00	230.000,00	340.000,00	80.000,00	780.000,00
	2 - Impostos e Transferências MDE - 0.1.01	0,00	100.000,00	100.000,00	20.000,00	20.000,00	240.000,00
	10 - Salário-Educação - 0.1.58	0,00	30.000,00	130.000,00	320.000,00	60.000,00	840.000,00
Programa:	1213 - REEQUIPAMENTO DIDÁTICO E PEDAGÓGICO	0,00	60.000,00	60.000,00	20.000,00	20.000,00	160.000,00
Ação:	1.55 - Reequipamento, aquisições de veículos e material permanente para o	0,00	60.000,00	60.000,00	20.000,00	20.000,00	160.000,00



DEMONSTRATIVO DE COMPATIBILIDADE ENTRE O PPA E LOA

PPA 2014 - 2017 - Valores em R\$

		Valor global	2014	2015	2016	2017	Total
177 - 4.4.90.52.00		0,00	60.000,00	60.000,00	20.000,00	20.000,00	160.000,00
2 - Impostos e Transferências MDE - 0.1.01		0,00	60.000,00	60.000,00	20.000,00	20.000,00	160.000,00
Programa:	1214 - DINHEIRO DIRETO NA ESCOLA (PDDE)	0,00	34.000,00	37.000,00	20.000,00	21.000,00	112.000,00
Ação:	1.131 - Aquisições de equipamentos, moveis, veiculos e utensilios vinculados ao	0,00	8.000,00	8.000,00	5.000,00	5.000,00	26.000,00
805 - 4.4.90.52.00		0,00	8.000,00	8.000,00	5.000,00	5.000,00	26.000,00
11 - PDDE - PROGRAMA DINHEIRO DIRETO DA ESCOLA - 0.1.59		0,00	8.000,00	8.000,00	5.000,00	5.000,00	26.000,00
Ação:	2.101 - Manutenção das atividades gerais do programa dinheiro direto na escola	0,00	26.000,00	29.000,00	15.000,00	16.000,00	86.000,00
181 - 3.3.90.30.00		0,00	12.000,00	15.000,00	5.000,00	5.000,00	37.000,00
11 - PDDE - PROGRAMA DINHEIRO DIRETO DA ESCOLA - 0.1.59		0,00	12.000,00	15.000,00	5.000,00	5.000,00	37.000,00
797 - 3.3.90.36.00		0,00	6.000,00	6.000,00	6.000,00	6.000,00	24.000,00
11 - PDDE - PROGRAMA DINHEIRO DIRETO DA ESCOLA - 0.1.59		0,00	6.000,00	6.000,00	6.000,00	6.000,00	24.000,00
800 - 3.3.90.39.00		0,00	8.000,00	8.000,00	4.000,00	5.000,00	25.000,00
11 - PDDE - PROGRAMA DINHEIRO DIRETO DA ESCOLA - 0.1.59		0,00	8.000,00	8.000,00	4.000,00	5.000,00	25.000,00
Programa:	1215 - APERFEIÇOAMENTO E MODERNIZAÇÃO DO SISTEMA DE ENSINO	0,00	108.000,00	108.000,00	30.000,00	30.000,00	276.000,00
Ação:	2.103 - Capacitar, Orientar e modernizar o Sistema de Ensino	0,00	108.000,00	108.000,00	30.000,00	30.000,00	276.000,00
183 - 3.3.90.30.00		0,00	24.000,00	24.000,00	10.000,00	10.000,00	68.000,00
2 - Impostos e Transferências MDE - 0.1.01		0,00	24.000,00	24.000,00	10.000,00	10.000,00	68.000,00
816 - 3.3.90.35.00		0,00	30.000,00	30.000,00	10.000,00	10.000,00	80.000,00
2 - Impostos e Transferências MDE - 0.1.01		0,00	30.000,00	30.000,00	10.000,00	10.000,00	80.000,00
820 - 3.3.90.36.00		0,00	18.000,00	18.000,00	5.000,00	5.000,00	46.000,00
2 - Impostos e Transferências MDE - 0.1.01		0,00	18.000,00	18.000,00	5.000,00	5.000,00	46.000,00
823 - 3.3.90.39.00		0,00	36.000,00	36.000,00	5.000,00	5.000,00	82.000,00
2 - Impostos e Transferências MDE - 0.1.01		0,00	36.000,00	36.000,00	5.000,00	5.000,00	82.000,00
Programa:	1216 - OLIMPÍADA MUNICIPAL DE MATEMÁTICA E LÍNGUA PORTUGUESA	0,00	26.000,00	26.000,00	13.000,00	13.000,00	78.000,00
Ação:	2.104 - Manutenção das atividades gerais do programa Olimpíadas Municipal de	0,00	26.000,00	26.000,00	13.000,00	13.000,00	78.000,00
186 - 3.3.90.30.00		0,00	6.000,00	6.000,00	5.000,00	5.000,00	22.000,00
2 - Impostos e Transferências MDE - 0.1.01		0,00	6.000,00	6.000,00	5.000,00	5.000,00	22.000,00
844 - 3.3.90.32.00		0,00	7.000,00	7.000,00	4.000,00	4.000,00	22.000,00
2 - Impostos e Transferências MDE - 0.1.01		0,00	7.000,00	7.000,00	4.000,00	4.000,00	22.000,00
846 - 3.3.90.36.00		0,00	5.000,00	5.000,00	2.000,00	2.000,00	14.000,00
2 - Impostos e Transferências MDE - 0.1.01		0,00	5.000,00	5.000,00	2.000,00	2.000,00	14.000,00
855 - 3.3.90.39.00		0,00	8.000,00	8.000,00	2.000,00	2.000,00	20.000,00
2 - Impostos e Transferências MDE - 0.1.01		0,00	8.000,00	8.000,00	2.000,00	2.000,00	20.000,00
Programa:	1217 - PROINFO	0,00	561.000,00	432.000,00	600.000,00	200.000,00	1.793.000,00
Ação:	1.56 - Reequipamento, aquisições de veículos e material permanente para o	0,00	132.000,00	132.000,00	70.000,00	30.000,00	364.000,00
187 - 4.4.90.52.00		0,00	12.000,00	12.000,00	60.000,00	20.000,00	104.000,00
2 - Impostos e Transferências MDE - 0.1.01		0,00	12.000,00	12.000,00	60.000,00	20.000,00	104.000,00
14 - Outras Transf. do FNDE - 0.1.62		0,00	120.000,00	120.000,00	60.000,00	20.000,00	320.000,00

Acesso em: 11/08/2017 às 14:48:25. URL: http://www.pesqueira.pe.gov.br/validador_documento.php?doc=118701152-48e-8782-25a5ba347d92

Documento assinado Digitalmente por MARIA JOSHELE TENORIO em 11/08/2017 às 14:48:25. Documento assinado digitalmente por MARIA JOSHELE TENORIO em 11/08/2017 às 14:48:25.



DEMONSTRATIVO DE COMPATIBILIDADE ENTRE O PPA E LOA

PPA 2014 - 2017 - Valores em R\$

		Valor global	2014	2015	2016	2017	Total
Ação:	1.57 - Construções, reformas, ampliações e outras obras e instalações ligadas ao	0,00	275.000,00	195.000,00	485.000,00	125.000,00	1.080.000,00
	188 - 4.4.90.51.00	0,00	275.000,00	195.000,00	485.000,00	125.000,00	1.080.000,00
	2 - Impostos e Transferências MDE - 0.1.01	0,00	25.000,00	25.000,00	25.000,00	25.000,00	100.000,00
	14 - Outras Transf. do FNDE - 0.1.62	0,00	150.000,00	150.000,00	400.000,00	40.000,00	740.000,00
	15 - Convênios - Educação - 0.1.22	0,00	100.000,00	20.000,00	60.000,00	60.000,00	240.000,00
Ação:	2.106 - Manutenção das atividades gerais do programa PROINFO	0,00	49.000,00	0,00	0,00	0,00	49.000,00
	191 - 3.3.90.30.00	0,00	12.000,00	0,00	0,00	0,00	12.000,00
	2 - Impostos e Transferências MDE - 0.1.01	0,00	12.000,00	0,00	0,00	0,00	12.000,00
	876 - 3.3.90.32.00	0,00	10.000,00	0,00	0,00	0,00	10.000,00
	2 - Impostos e Transferências MDE - 0.1.01	0,00	10.000,00	0,00	0,00	0,00	10.000,00
	878 - 3.3.90.36.00	0,00	12.000,00	0,00	0,00	0,00	12.000,00
	2 - Impostos e Transferências MDE - 0.1.01	0,00	12.000,00	0,00	0,00	0,00	12.000,00
	880 - 3.3.90.39.00	0,00	15.000,00	0,00	0,00	0,00	15.000,00
	2 - Impostos e Transferências MDE - 0.1.01	0,00	15.000,00	0,00	0,00	0,00	15.000,00
Ação:	2.193 - Capacitação de professores, diretores e agentes educacionais em Tecnologia	0,00	105.000,00	105.000,00	45.000,00	45.000,00	300.000,00
	190 - 3.3.90.30.00	0,00	12.000,00	12.000,00	10.000,00	10.000,00	44.000,00
	2 - Impostos e Transferências MDE - 0.1.01	0,00	12.000,00	12.000,00	10.000,00	10.000,00	44.000,00
	857 - 3.3.90.32.00	0,00	15.000,00	15.000,00	5.000,00	5.000,00	40.000,00
	2 - Impostos e Transferências MDE - 0.1.01	0,00	15.000,00	15.000,00	5.000,00	5.000,00	40.000,00
	860 - 3.3.90.35.00	0,00	35.000,00	35.000,00	10.000,00	10.000,00	90.000,00
	2 - Impostos e Transferências MDE - 0.1.01	0,00	35.000,00	35.000,00	10.000,00	10.000,00	90.000,00
	865 - 3.3.90.36.00	0,00	18.000,00	18.000,00	10.000,00	10.000,00	56.000,00
	2 - Impostos e Transferências MDE - 0.1.01	0,00	18.000,00	18.000,00	10.000,00	10.000,00	56.000,00
	866 - 3.3.90.39.00	0,00	25.000,00	25.000,00	10.000,00	10.000,00	70.000,00
	2 - Impostos e Transferências MDE - 0.1.01	0,00	25.000,00	25.000,00	10.000,00	10.000,00	70.000,00
Programa:	1218 - JORNADA INTEGRAL ESCOLAR	0,00	28.000,00	26.000,00	15.000,00	15.000,00	84.000,00
Ação:	2.108 - Manutenção das ações vinculadas ao programa Jornada Integral Escolar	0,00	28.000,00	26.000,00	15.000,00	15.000,00	84.000,00
	193 - 3.3.90.30.00	0,00	12.000,00	10.000,00	5.000,00	5.000,00	32.000,00
	2 - Impostos e Transferências MDE - 0.1.01	0,00	12.000,00	10.000,00	5.000,00	5.000,00	32.000,00
	884 - 3.3.90.36.00	0,00	7.000,00	7.000,00	5.000,00	5.000,00	24.000,00
	2 - Impostos e Transferências MDE - 0.1.01	0,00	7.000,00	7.000,00	5.000,00	5.000,00	24.000,00
	888 - 3.3.90.39.00	0,00	9.000,00	9.000,00	5.000,00	5.000,00	28.000,00
	2 - Impostos e Transferências MDE - 0.1.01	0,00	9.000,00	9.000,00	5.000,00	5.000,00	28.000,00
Subfunção:	362 - Ensino Médio	0,00	0,00	610.000,00	510.000,00	296.000,00	1.416.000,00
Programa:	1203 - TRANSPORTE ESCOLAR	0,00	0,00	610.000,00	510.000,00	296.000,00	1.416.000,00
Ação:	2.191 - Oferta de transporte escolar de qualidade e apoio ao Programa	0,00	0,00	610.000,00	510.000,00	296.000,00	1.416.000,00
	1229 - 3.3.90.30.00	0,00	0,00	50.000,00	5.000,00	5.000,00	60.000,00
	2 - Impostos e Transferências MDE - 0.1.01	0,00	0,00	50.000,00	5.000,00	5.000,00	60.000,00



https://www.pesqueira.pe.gov.br/validador_documento.php?codigo_documento=3464701-1b22-4a8e-8783-25a5ba347d92

DEMONSTRATIVO DE COMPATIBILIDADE ENTRE O PPA E LOA

PPA 2014 - 2017 - Valores em R\$

	Valor global	2014	2015	2016	2017	Total
13 - PROGRAMA NACIONAL DE APOIO AO TRANSPORTE ESCOLAR - PNATE - 0.1.61	0,00	0,00	60.000,00	20.000,00	20.000,00	100.000,00
28 - PETE - Programa Estadual de Transporte Escolar - 0.1.43	0,00	0,00	80.000,00	10.000,00	20.000,00	110.000,00
1230 - 3.3.90.36.00	0,00	0,00	130.000,00	40.000,00	46.000,00	216.000,00
2 - Impostos e Transferências MDE - 0.1.01	0,00	0,00	30.000,00	10.000,00	10.000,00	50.000,00
13 - PROGRAMA NACIONAL DE APOIO AO TRANSPORTE ESCOLAR - PNATE - 0.1.61	0,00	0,00	30.000,00	10.000,00	10.000,00	50.000,00
28 - PETE - Programa Estadual de Transporte Escolar - 0.1.43	0,00	0,00	70.000,00	20.000,00	26.000,00	116.000,00
1231 - 3.3.90.39.00	0,00	0,00	290.000,00	435.000,00	205.000,00	930.000,00
2 - Impostos e Transferências MDE - 0.1.01	0,00	0,00	50.000,00	20.000,00	5.000,00	75.000,00
13 - PROGRAMA NACIONAL DE APOIO AO TRANSPORTE ESCOLAR - PNATE - 0.1.61	0,00	0,00	140.000,00	10.000,00	50.000,00	200.000,00
28 - PETE - Programa Estadual de Transporte Escolar - 0.1.43	0,00	0,00	100.000,00	405.000,00	150.000,00	655.000,00
Subfunção: 363 - Ensino Profissional	0,00	125.000,00	203.000,00	79.000,00	64.000,00	471.000,00
Programa: 1201 - EDUCAÇÃO NO CAMPO	0,00	27.000,00	27.000,00	12.000,00	12.000,00	78.000,00
Ação: 2.84 - Manutenção das atividades gerais do programa Educação no Campo	0,00	27.000,00	27.000,00	12.000,00	12.000,00	78.000,00
105 - 3.3.90.30.00	0,00	2.000,00	2.000,00	2.000,00	2.000,00	8.000,00
2 - Impostos e Transferências MDE - 0.1.01	0,00	2.000,00	2.000,00	2.000,00	2.000,00	8.000,00
443 - 3.3.90.36.00	0,00	10.000,00	10.000,00	5.000,00	5.000,00	30.000,00
2 - Impostos e Transferências MDE - 0.1.01	0,00	10.000,00	10.000,00	5.000,00	5.000,00	30.000,00
444 - 3.3.90.39.00	0,00	15.000,00	15.000,00	5.000,00	5.000,00	40.000,00
2 - Impostos e Transferências MDE - 0.1.01	0,00	15.000,00	15.000,00	5.000,00	5.000,00	40.000,00
Programa: 1208 - ENSINO TÉCNICO PROFISSIONALIZANTE E EMPREGO (PRONATEC)	0,00	98.000,00	176.000,00	67.000,00	52.000,00	393.000,00
Ação: 1.130 - Reequipamento, aquisições de materiais permanentes, veiculos e obras para	0,00	12.000,00	90.000,00	32.000,00	17.000,00	151.000,00
734 - 4.4.90.52.00	0,00	12.000,00	90.000,00	32.000,00	17.000,00	151.000,00
2 - Impostos e Transferências MDE - 0.1.01	0,00	12.000,00	12.000,00	12.000,00	12.000,00	48.000,00
14 - Outras Transf. do FNDE - 0.1.62	0,00	0,00	78.000,00	20.000,00	5.000,00	103.000,00
Ação: 1.155 - Construção, reformas e ampliações vinculadas ao Programa de Ensino	0,00	20.000,00	20.000,00	20.000,00	20.000,00	80.000,00
733 - 4.4.90.51.00	0,00	20.000,00	20.000,00	20.000,00	20.000,00	80.000,00
2 - Impostos e Transferências MDE - 0.1.01	0,00	20.000,00	20.000,00	20.000,00	20.000,00	80.000,00
Ação: 2.93 - Manutenção das atividades gerais do programa de Ensino técnico	0,00	66.000,00	66.000,00	15.000,00	15.000,00	162.000,00
155 - 3.3.90.30.00	0,00	12.000,00	12.000,00	5.000,00	5.000,00	34.000,00
2 - Impostos e Transferências MDE - 0.1.01	0,00	12.000,00	12.000,00	5.000,00	5.000,00	34.000,00
736 - 3.3.90.36.00	0,00	18.000,00	18.000,00	5.000,00	5.000,00	46.000,00
2 - Impostos e Transferências MDE - 0.1.01	0,00	18.000,00	18.000,00	5.000,00	5.000,00	46.000,00
737 - 3.3.90.39.00	0,00	36.000,00	36.000,00	5.000,00	5.000,00	82.000,00
2 - Impostos e Transferências MDE - 0.1.01	0,00	36.000,00	36.000,00	5.000,00	5.000,00	82.000,00
Subfunção: 364 - Ensino Superior	0,00	135.000,00	135.000,00	40.000,00	40.000,00	350.000,00
Programa: 1211 - TRANSPORTE ESCOLAR UNIVERSITÁRIO	0,00	135.000,00	135.000,00	40.000,00	40.000,00	350.000,00
Ação: 2.98 - Manutenção das atividades gerais do programa Transporte Escolar	0,00	135.000,00	135.000,00	40.000,00	40.000,00	350.000,00
760 - 3.3.90.18.00	0,00	30.000,00	30.000,00	10.000,00	10.000,00	80.000,00



DEMONSTRATIVO DE COMPATIBILIDADE ENTRE O PPA E LOA

PPA 2014 - 2017 - Valores em R\$

		Valor global	2014	2015	2016	2017	Total
	2 - Impostos e Transferências MDE - 0.1.01	0,00	30.000,00	30.000,00	10.000,00	10.000,00	80.000,00
	171 - 3.3.90.30.00	0,00	15.000,00	15.000,00	5.000,00	5.000,00	40.000,00
	2 - Impostos e Transferências MDE - 0.1.01	0,00	15.000,00	15.000,00	5.000,00	5.000,00	40.000,00
	757 - 3.3.90.36.00	0,00	12.000,00	12.000,00	5.000,00	5.000,00	34.000,00
	2 - Impostos e Transferências MDE - 0.1.01	0,00	12.000,00	12.000,00	5.000,00	5.000,00	34.000,00
	758 - 3.3.90.39.00	0,00	30.000,00	30.000,00	10.000,00	10.000,00	80.000,00
	2 - Impostos e Transferências MDE - 0.1.01	0,00	30.000,00	30.000,00	10.000,00	10.000,00	80.000,00
	759 - 3.3.90.48.00	0,00	48.000,00	48.000,00	10.000,00	10.000,00	116.000,00
	2 - Impostos e Transferências MDE - 0.1.01	0,00	48.000,00	48.000,00	10.000,00	10.000,00	116.000,00
Subfunção:	365 - Educação Infantil	0,00	1.252.000,00	1.240.000,00	886.000,00	1.486.000,00	4.864.000,00
Programa:	1203 - TRANSPORTE ESCOLAR	0,00	0,00	168.000,00	258.000,00	829.000,00	1.255.000,00
Ação:	2.191 - Oferta de transporte escolar de qualidade e apoio ao Programa	0,00	0,00	168.000,00	258.000,00	829.000,00	1.255.000,00
	1232 - 3.3.90.30.00	0,00	0,00	70.000,00	20.000,00	20.000,00	110.000,00
	2 - Impostos e Transferências MDE - 0.1.01	0,00	0,00	50.000,00	10.000,00	10.000,00	70.000,00
	13 - PROGRAMA NACIONAL DE APOIO AO TRANSPORTE ESCOLAR - PNATE - 0.1.61	0,00	0,00	20.000,00	10.000,00	10.000,00	40.000,00
	1233 - 3.3.90.36.00	0,00	0,00	40.000,00	20.000,00	20.000,00	80.000,00
	2 - Impostos e Transferências MDE - 0.1.01	0,00	0,00	30.000,00	10.000,00	10.000,00	50.000,00
	13 - PROGRAMA NACIONAL DE APOIO AO TRANSPORTE ESCOLAR - PNATE - 0.1.61	0,00	0,00	10.000,00	10.000,00	10.000,00	30.000,00
	1234 - 3.3.90.39.00	0,00	0,00	58.000,00	218.000,00	789.000,00	1.065.000,00
	2 - Impostos e Transferências MDE - 0.1.01	0,00	0,00	50.000,00	10.000,00	600.000,00	660.000,00
	13 - PROGRAMA NACIONAL DE APOIO AO TRANSPORTE ESCOLAR - PNATE - 0.1.61	0,00	0,00	8.000,00	208.000,00	189.000,00	405.000,00
Programa:	1207 - DESENVOLVIMENTO DA EDUCAÇÃO INFANTIL, CRECHES E PRÓINFÂNCIA	0,00	1.252.000,00	1.072.000,00	628.000,00	657.000,00	3.609.000,00
Ação:	1.51 - Construções, reformas, ampliações e outras obras e instalações para o	0,00	798.000,00	668.000,00	480.000,00	480.000,00	2.426.000,00
	149 - 4.4.90.51.00	0,00	798.000,00	668.000,00	480.000,00	480.000,00	2.426.000,00
	2 - Impostos e Transferências MDE - 0.1.01	0,00	80.000,00	80.000,00	30.000,00	30.000,00	220.000,00
	14 - Outras Transf. do FNDE - 0.1.62	0,00	538.000,00	538.000,00	400.000,00	400.000,00	1.876.000,00
	15 - Convênios - Educação - 0.1.22	0,00	180.000,00	50.000,00	50.000,00	50.000,00	330.000,00
Ação:	1.53 - Reequipamento, aquisições de veículos e material permanente para o	0,00	300.000,00	250.000,00	70.000,00	75.000,00	695.000,00
	152 - 4.4.90.52.00	0,00	300.000,00	250.000,00	70.000,00	75.000,00	695.000,00
	2 - Impostos e Transferências MDE - 0.1.01	0,00	20.000,00	20.000,00	10.000,00	10.000,00	60.000,00
	14 - Outras Transf. do FNDE - 0.1.62	0,00	200.000,00	200.000,00	50.000,00	50.000,00	500.000,00
	15 - Convênios - Educação - 0.1.22	0,00	80.000,00	30.000,00	10.000,00	15.000,00	135.000,00
Ação:	2.92 - Manutenção das atividades gerais do programa de Desenvolvimento da	0,00	154.000,00	154.000,00	78.000,00	102.000,00	488.000,00
	153 - 3.1.90.04.00	0,00	24.000,00	24.000,00	10.000,00	10.000,00	68.000,00
	2 - Impostos e Transferências MDE - 0.1.01	0,00	24.000,00	24.000,00	10.000,00	10.000,00	68.000,00
	723 - 3.1.90.11.00	0,00	36.000,00	36.000,00	15.000,00	15.000,00	82.000,00
	2 - Impostos e Transferências MDE - 0.1.01	0,00	36.000,00	36.000,00	15.000,00	15.000,00	82.000,00
	724 - 3.1.90.13.00	0,00	12.000,00	12.000,00	5.000,00	5.000,00	24.000,00

https://www.pesqueira.pe.gov.br/validador_documento.php?codigo_documento=34458701-1b22-4a8e-8783-25a5ba347d92



DEMONSTRATIVO DE COMPATIBILIDADE ENTRE O PPA E LOA

PPA 2014 - 2017 - Valores em R\$

		Valor global	2014	2015	2016	2017	Total
	2 - Impostos e Transferências MDE - 0.1.01	0,00	12.000,00	12.000,00	5.000,00	5.000,00	34.000,00
	725 - 3.1.91.13.00	0,00	12.000,00	12.000,00	7.000,00	7.000,00	38.000,00
	2 - Impostos e Transferências MDE - 0.1.01	0,00	12.000,00	12.000,00	7.000,00	7.000,00	38.000,00
	726 - 3.3.90.30.00	0,00	10.000,00	10.000,00	5.000,00	5.000,00	30.000,00
	2 - Impostos e Transferências MDE - 0.1.01	0,00	10.000,00	10.000,00	5.000,00	5.000,00	30.000,00
	727 - 3.3.90.32.00	0,00	8.000,00	8.000,00	5.000,00	5.000,00	26.000,00
	2 - Impostos e Transferências MDE - 0.1.01	0,00	8.000,00	8.000,00	5.000,00	5.000,00	26.000,00
	728 - 3.3.90.35.00	0,00	12.000,00	12.000,00	5.000,00	5.000,00	34.000,00
	2 - Impostos e Transferências MDE - 0.1.01	0,00	12.000,00	12.000,00	5.000,00	5.000,00	34.000,00
	729 - 3.3.90.36.00	0,00	6.000,00	6.000,00	6.000,00	30.000,00	48.000,00
	2 - Impostos e Transferências MDE - 0.1.01	0,00	6.000,00	6.000,00	6.000,00	30.000,00	48.000,00
	730 - 3.3.90.39.00	0,00	18.000,00	18.000,00	10.000,00	10.000,00	56.000,00
	2 - Impostos e Transferências MDE - 0.1.01	0,00	18.000,00	18.000,00	10.000,00	10.000,00	56.000,00
	731 - 3.3.90.47.00	0,00	6.000,00	6.000,00	5.000,00	5.000,00	22.000,00
	2 - Impostos e Transferências MDE - 0.1.01	0,00	6.000,00	6.000,00	5.000,00	5.000,00	22.000,00
	732 - 3.3.90.48.00	0,00	10.000,00	10.000,00	5.000,00	5.000,00	30.000,00
	2 - Impostos e Transferências MDE - 0.1.01	0,00	10.000,00	10.000,00	5.000,00	5.000,00	30.000,00
Subfunção:	367 - Educação Especial	0,00	180.000,00	149.000,00	69.000,00	69.000,00	467.000,00
Programa:	1206 - EDUCAÇÃO ESPECIAL	0,00	180.000,00	149.000,00	69.000,00	69.000,00	467.000,00
Ação:	1.49 - Construções, reformas, ampliações e outras obras e instalações para a	0,00	60.000,00	30.000,00	10.000,00	10.000,00	110.000,00
	143 - 4.4.90.51.00	0,00	60.000,00	30.000,00	10.000,00	10.000,00	110.000,00
	2 - Impostos e Transferências MDE - 0.1.01	0,00	60.000,00	30.000,00	10.000,00	10.000,00	110.000,00
Ação:	1.50 - Reequipamento, aquisições de veículos e material permanente para o	0,00	36.000,00	30.000,00	10.000,00	10.000,00	86.000,00
	144 - 4.4.90.52.00	0,00	36.000,00	30.000,00	10.000,00	10.000,00	86.000,00
	2 - Impostos e Transferências MDE - 0.1.01	0,00	36.000,00	30.000,00	10.000,00	10.000,00	86.000,00
Ação:	2.91 - Manutenção das atividades gerais do programa de Educação Especial	0,00	84.000,00	89.000,00	49.000,00	49.000,00	271.000,00
	147 - 3.1.90.04.00	0,00	12.000,00	12.000,00	10.000,00	10.000,00	44.000,00
	2 - Impostos e Transferências MDE - 0.1.01	0,00	12.000,00	12.000,00	10.000,00	10.000,00	44.000,00
	716 - 3.1.90.11.00	0,00	24.000,00	24.000,00	5.000,00	5.000,00	58.000,00
	2 - Impostos e Transferências MDE - 0.1.01	0,00	24.000,00	24.000,00	5.000,00	5.000,00	58.000,00
	717 - 3.1.90.13.00	0,00	6.000,00	6.000,00	5.000,00	5.000,00	22.000,00
	2 - Impostos e Transferências MDE - 0.1.01	0,00	6.000,00	6.000,00	5.000,00	5.000,00	22.000,00
	718 - 3.1.91.13.00	0,00	6.000,00	6.000,00	4.000,00	4.000,00	20.000,00
	2 - Impostos e Transferências MDE - 0.1.01	0,00	6.000,00	6.000,00	4.000,00	4.000,00	20.000,00
	719 - 3.3.90.30.00	0,00	8.000,00	8.000,00	5.000,00	5.000,00	26.000,00
	2 - Impostos e Transferências MDE - 0.1.01	0,00	8.000,00	8.000,00	5.000,00	5.000,00	26.000,00
	1238 - 3.3.90.35.00	0,00	0,00	5.000,00	5.000,00	5.000,00	15.000,00
	2 - Impostos e Transferências MDE - 0.1.01	0,00	0,00	5.000,00	5.000,00	5.000,00	15.000,00

Documento Assinado Digitalmente por: MARIA JOSE CASTRO TENORIO
 Acesso em: https://eic.gov.br/validador/validadorDoc.seam?codigo_documento=34648701-1b22-4a8e-8783-25a5ba347d92



DEMONSTRATIVO DE COMPATIBILIDADE ENTRE O PPA E LOA

PPA 2014 - 2017 - Valores em R\$

	Valor global	2014	2015	2016	2017	Total
720 - 3.3.90.36.00	0,00	6.000,00	6.000,00	4.000,00	4.000,00	20.000,00
2 - Impostos e Transferências MDE - 0.1.01	0,00	6.000,00	6.000,00	4.000,00	4.000,00	20.000,00
721 - 3.3.90.39.00	0,00	10.000,00	10.000,00	6.000,00	6.000,00	32.000,00
2 - Impostos e Transferências MDE - 0.1.01	0,00	10.000,00	10.000,00	6.000,00	6.000,00	32.000,00
722 - 3.3.90.48.00	0,00	12.000,00	12.000,00	5.000,00	5.000,00	34.000,00
2 - Impostos e Transferências MDE - 0.1.01	0,00	12.000,00	12.000,00	5.000,00	5.000,00	34.000,00
Unidade Orçamentária: 8004 - DEPARTAMENTO DE JOVENS E ADULTOS	0,00	135.000,00	135.000,00	59.000,00	59.000,00	388.000,00
Função: 12 - Educação	0,00	135.000,00	135.000,00	59.000,00	59.000,00	388.000,00
Subfunção: 363 - Ensino Profissional	0,00	35.000,00	35.000,00	15.000,00	15.000,00	100.000,00
Programa: 1219 - PROJOVEM TRABALHADOR	0,00	35.000,00	35.000,00	15.000,00	15.000,00	100.000,00
Ação: 2.109 - Manutenção das atividades gerais do programa Projovem Trabalhador	0,00	35.000,00	35.000,00	15.000,00	15.000,00	100.000,00
192 - 3.3.90.30.00	0,00	15.000,00	15.000,00	5.000,00	5.000,00	40.000,00
2 - Impostos e Transferências MDE - 0.1.01	0,00	15.000,00	15.000,00	5.000,00	5.000,00	40.000,00
898 - 3.3.90.36.00	0,00	8.000,00	8.000,00	5.000,00	5.000,00	26.000,00
2 - Impostos e Transferências MDE - 0.1.01	0,00	8.000,00	8.000,00	5.000,00	5.000,00	26.000,00
905 - 3.3.90.39.00	0,00	12.000,00	12.000,00	5.000,00	5.000,00	34.000,00
2 - Impostos e Transferências MDE - 0.1.01	0,00	12.000,00	12.000,00	5.000,00	5.000,00	34.000,00
Subfunção: 366 - Educação de Jovens e Adultos	0,00	100.000,00	100.000,00	44.000,00	44.000,00	288.000,00
Programa: 1210 - EDUCAÇÃO DE JOVENS, ADULTOS E IDOSOS	0,00	100.000,00	100.000,00	44.000,00	44.000,00	288.000,00
Ação: 2.95 - Manutenção das atividades gerais do programa de Educação de Jovens,	0,00	100.000,00	100.000,00	44.000,00	44.000,00	288.000,00
169 - 3.1.90.11.00	0,00	36.000,00	36.000,00	10.000,00	10.000,00	92.000,00
2 - Impostos e Transferências MDE - 0.1.01	0,00	36.000,00	36.000,00	10.000,00	10.000,00	92.000,00
751 - 3.1.90.13.00	0,00	12.000,00	12.000,00	4.000,00	4.000,00	32.000,00
2 - Impostos e Transferências MDE - 0.1.01	0,00	12.000,00	12.000,00	4.000,00	4.000,00	32.000,00
753 - 3.3.90.30.00	0,00	18.000,00	18.000,00	10.000,00	10.000,00	56.000,00
2 - Impostos e Transferências MDE - 0.1.01	0,00	18.000,00	18.000,00	10.000,00	10.000,00	56.000,00
755 - 3.3.90.36.00	0,00	10.000,00	10.000,00	10.000,00	10.000,00	40.000,00
2 - Impostos e Transferências MDE - 0.1.01	0,00	10.000,00	10.000,00	10.000,00	10.000,00	40.000,00
756 - 3.3.90.39.00	0,00	24.000,00	24.000,00	10.000,00	10.000,00	68.000,00
2 - Impostos e Transferências MDE - 0.1.01	0,00	24.000,00	24.000,00	10.000,00	10.000,00	68.000,00
Unidade Orçamentária: 8006 - DEPARTAMENTO DE ORIENTAÇÃO A MERENDA E EVENT	0,00	1.276.000,00	1.415.000,00	1.545.000,00	1.655.000,00	5.891.000,00
Função: 12 - Educação	0,00	1.276.000,00	1.415.000,00	1.545.000,00	1.655.000,00	5.891.000,00
Subfunção: 306 - Alimentação e Nutrição	0,00	1.276.000,00	1.415.000,00	1.545.000,00	1.655.000,00	5.891.000,00
Programa: 1202 - ALIMENTAÇÃO ESCOLAR	0,00	1.276.000,00	1.415.000,00	1.545.000,00	1.655.000,00	5.891.000,00
Ação: 2.85 - Manutenção das atividades gerais do programa Alimentação Escolar	0,00	1.218.000,00	1.329.000,00	1.498.000,00	1.568.000,00	5.613.000,00
106 - 3.3.90.30.00	0,00	1.218.000,00	1.329.000,00	1.498.000,00	1.568.000,00	5.613.000,00
2 - Impostos e Transferências MDE - 0.1.01	0,00	1.218.000,00	1.329.000,00	1.498.000,00	1.568.000,00	5.613.000,00
10 - Salário-Educação - 0.1.58	0,00	0,00	0,00	130.000,00	200.000,00	330.000,00

Documento Assinado Digitalmente por: MARIA JOSE CASTRO TENORIO
 Acesso em: 08/05/2017 às 10:00:00
 URL: https://eic.ice.gov.br/validaDoc.aspx?CodigoDocumento=34648701-1b22-4a8e-8783-25a5ba347d92



DEMONSTRATIVO DE COMPATIBILIDADE ENTRE O PPA E LOA

PPA 2014 - 2017 - Valores em R\$

		Valor global	2014	2015	2016	2017	Total
Subfunção:	361 - Ensino Fundamental	0,00	22.525.000,00	25.691.600,00	27.654.970,00	29.132.876,00	105.004.446,00
Programa:	1203 - TRANSPORTE ESCOLAR	0,00	2.462.000,00	2.296.000,00	931.000,00	151.000,00	5.840.000,00
Ação:	1.47 - Reequipamento, aquisições de veículos e material permanente para o	0,00	200.000,00	450.000,00	25.000,00	25.000,00	700.000,00
	113 - 4.4.90.52.00	0,00	200.000,00	450.000,00	25.000,00	25.000,00	700.000,00
	5 - FUNDEB 40% - 0.1.19	0,00	200.000,00	450.000,00	25.000,00	25.000,00	700.000,00
Ação:	2.88 - Oferta de transporte escolar de qualidade	0,00	2.262.000,00	1.846.000,00	906.000,00	126.000,00	5.140.000,00
	467 - 3.3.90.18.00	0,00	70.000,00	10.000,00	10.000,00	10.000,00	100.000,00
	2 - Impostos e Transferências MDE - 0.1.01	0,00	10.000,00	10.000,00	10.000,00	10.000,00	40.000,00
	5 - FUNDEB 40% - 0.1.19	0,00	50.000,00	0,00	0,00	0,00	50.000,00
	13 - PROGRAMA NACIONAL DE APOIO AO TRANSPORTE ESCOLAR - PNATE - 0.1.61	0,00	10.000,00	0,00	0,00	0,00	10.000,00
	114 - 3.3.90.30.00	0,00	210.000,00	190.000,00	50.000,00	50.000,00	500.000,00
	2 - Impostos e Transferências MDE - 0.1.01	0,00	20.000,00	20.000,00	20.000,00	20.000,00	80.000,00
	5 - FUNDEB 40% - 0.1.19	0,00	170.000,00	170.000,00	30.000,00	30.000,00	400.000,00
	13 - PROGRAMA NACIONAL DE APOIO AO TRANSPORTE ESCOLAR - PNATE - 0.1.61	0,00	20.000,00	0,00	0,00	0,00	20.000,00
	462 - 3.3.90.36.00	0,00	60.000,00	30.000,00	16.000,00	16.000,00	122.000,00
	2 - Impostos e Transferências MDE - 0.1.01	0,00	10.000,00	10.000,00	10.000,00	10.000,00	40.000,00
	5 - FUNDEB 40% - 0.1.19	0,00	20.000,00	20.000,00	6.000,00	6.000,00	52.000,00
	13 - PROGRAMA NACIONAL DE APOIO AO TRANSPORTE ESCOLAR - PNATE - 0.1.61	0,00	30.000,00	0,00	0,00	0,00	30.000,00
	466 - 3.3.90.39.00	0,00	1.806.000,00	1.606.000,00	820.000,00	40.000,00	4.272.000,00
	2 - Impostos e Transferências MDE - 0.1.01	0,00	20.000,00	20.000,00	20.000,00	20.000,00	80.000,00
	5 - FUNDEB 40% - 0.1.19	0,00	1.586.000,00	1.586.000,00	800.000,00	20.000,00	3.992.000,00
	13 - PROGRAMA NACIONAL DE APOIO AO TRANSPORTE ESCOLAR - PNATE - 0.1.61	0,00	200.000,00	0,00	0,00	0,00	200.000,00
	469 - 3.3.90.49.00	0,00	116.000,00	10.000,00	10.000,00	10.000,00	146.000,00
	2 - Impostos e Transferências MDE - 0.1.01	0,00	10.000,00	10.000,00	10.000,00	10.000,00	40.000,00
	5 - FUNDEB 40% - 0.1.19	0,00	100.000,00	0,00	0,00	0,00	100.000,00
	13 - PROGRAMA NACIONAL DE APOIO AO TRANSPORTE ESCOLAR - PNATE - 0.1.61	0,00	6.000,00	0,00	0,00	0,00	6.000,00
Programa:	1204 - MANUTENÇÃO E DESENVOLVIMENTO DA EDUCAÇÃO BÁSICA	0,00	19.777.000,00	22.881.600,00	26.615.970,00	28.873.876,00	98.148.446,00
Ação:	1.79 - Reequipamento, aquisições de veículos e material permanente para o	0,00	138.000,00	148.000,00	70.000,00	70.000,00	426.000,00
	120 - 4.4.90.52.00	0,00	138.000,00	148.000,00	70.000,00	70.000,00	426.000,00
	2 - Impostos e Transferências MDE - 0.1.01	0,00	10.000,00	20.000,00	20.000,00	20.000,00	70.000,00
	5 - FUNDEB 40% - 0.1.19	0,00	128.000,00	128.000,00	50.000,00	50.000,00	356.000,00
Ação:	1.81 - Expansão da rede Física de Ensino Municipal	0,00	610.000,00	510.000,00	310.000,00	60.000,00	1.490.000,00
	122 - 4.4.90.51.00	0,00	610.000,00	510.000,00	310.000,00	60.000,00	1.490.000,00
	2 - Impostos e Transferências MDE - 0.1.01	0,00	10.000,00	10.000,00	10.000,00	10.000,00	40.000,00
	5 - FUNDEB 40% - 0.1.19	0,00	500.000,00	500.000,00	300.000,00	50.000,00	1.350.000,00
	15 - Convênios - Educação - 0.1.22	0,00	100.000,00	0,00	0,00	0,00	100.000,00
Ação:	1.84 - Construções, reformas, ampliações e outras obras e instalações	0,00	120.000,00	120.000,00	120.000,00	50.000,00	410.000,00
	124 - 4.4.90.51.00	0,00	120.000,00	120.000,00	120.000,00	50.000,00	410.000,00



<https://www.pesqueira.pe.gov.br/validaDoc.aspx?CodigoDocumento=34678701-1b22-4a8c-8783-25a5b3471d92>

DEMONSTRATIVO DE COMPATIBILIDADE ENTRE O PPA E LOA

PPA 2014 - 2017 - Valores em R\$

		Valor global	2014	2015	2016	2017	Total
	2 - Impostos e Transferências MDE - 0.1.01	0,00	20.000,00	20.000,00	20.000,00	20.000,00	80.000,00
	5 - FUNDEB 40% - 0.1.19	0,00	100.000,00	100.000,00	100.000,00	30.000,00	330.000,00
Ação:	2.124 - Manutenção das atividades gerais do programa de Manutenção e	0,00	172.000,00	172.000,00	172.000,00	172.000,00	688.000,00
	125 - 3.1.90.04.00	0,00	10.000,00	10.000,00	10.000,00	10.000,00	40.000,00
	2 - Impostos e Transferências MDE - 0.1.01	0,00	10.000,00	10.000,00	10.000,00	10.000,00	40.000,00
	480 - 3.1.90.11.00	0,00	80.000,00	80.000,00	80.000,00	10.000,00	250.000,00
	2 - Impostos e Transferências MDE - 0.1.01	0,00	80.000,00	80.000,00	80.000,00	10.000,00	250.000,00
	481 - 3.1.90.13.00	0,00	24.000,00	24.000,00	24.000,00	5.000,00	77.000,00
	2 - Impostos e Transferências MDE - 0.1.01	0,00	24.000,00	24.000,00	24.000,00	5.000,00	77.000,00
	482 - 3.1.91.13.00	0,00	18.000,00	18.000,00	18.000,00	5.000,00	59.000,00
	2 - Impostos e Transferências MDE - 0.1.01	0,00	18.000,00	18.000,00	18.000,00	5.000,00	59.000,00
	489 - 3.3.90.18.00	0,00	5.000,00	5.000,00	5.000,00	5.000,00	20.000,00
	2 - Impostos e Transferências MDE - 0.1.01	0,00	5.000,00	5.000,00	5.000,00	5.000,00	20.000,00
	483 - 3.3.90.30.00	0,00	10.000,00	10.000,00	10.000,00	40.000,00	70.000,00
	2 - Impostos e Transferências MDE - 0.1.01	0,00	10.000,00	10.000,00	10.000,00	40.000,00	70.000,00
	487 - 3.3.90.32.00	0,00	5.000,00	5.000,00	5.000,00	5.000,00	20.000,00
	2 - Impostos e Transferências MDE - 0.1.01	0,00	5.000,00	5.000,00	5.000,00	5.000,00	20.000,00
	484 - 3.3.90.36.00	0,00	10.000,00	10.000,00	10.000,00	42.000,00	72.000,00
	2 - Impostos e Transferências MDE - 0.1.01	0,00	10.000,00	10.000,00	10.000,00	42.000,00	72.000,00
	486 - 3.3.90.39.00	0,00	10.000,00	10.000,00	10.000,00	50.000,00	80.000,00
	2 - Impostos e Transferências MDE - 0.1.01	0,00	10.000,00	10.000,00	10.000,00	50.000,00	80.000,00
Ação:	2.128 - Gestão Administrativa dos Profissionais do Magistério 60%	0,00	12.921.000,00	15.854.436,00	21.097.220,00	23.430.170,00	73.302.826,00
	127 - 3.1.90.04.00	0,00	1.230.000,00	1.430.000,00	598.770,00	753.200,00	4.011.970,00
	2 - Impostos e Transferências MDE - 0.1.01	0,00	30.000,00	30.000,00	30.000,00	30.000,00	120.000,00
	4 - FUNDEB 60% - 0.1.18	0,00	1.100.000,00	1.100.000,00	368.770,00	368.770,00	2.937.540,00
	6 - Complemento da União ao FUNDEB 60% - 0.1.18	0,00	100.000,00	300.000,00	200.000,00	354.430,00	954.430,00
	492 - 3.1.90.11.00	0,00	8.860.000,00	11.060.000,00	16.562.200,00	17.352.720,00	53.834.920,00
	2 - Impostos e Transferências MDE - 0.1.01	0,00	60.000,00	60.000,00	60.000,00	60.000,00	240.000,00
	4 - FUNDEB 60% - 0.1.18	0,00	8.000.000,00	10.000.000,00	15.209.480,00	16.000.000,00	49.209.480,00
	6 - Complemento da União ao FUNDEB 60% - 0.1.18	0,00	800.000,00	1.000.000,00	1.292.720,00	1.292.720,00	4.385.440,00
	494 - 3.1.90.13.00	0,00	1.030.000,00	1.387.436,00	1.242.250,00	2.051.050,00	5.710.736,00
	2 - Impostos e Transferências MDE - 0.1.01	0,00	10.000,00	10.000,00	10.000,00	10.000,00	40.000,00
	4 - FUNDEB 60% - 0.1.18	0,00	1.000.000,00	1.245.186,00	1.100.000,00	1.818.800,00	5.163.986,00
	6 - Complemento da União ao FUNDEB 60% - 0.1.18	0,00	20.000,00	132.250,00	132.250,00	222.250,00	506.750,00
	497 - 3.1.90.16.00	0,00	25.000,00	25.000,00	25.000,00	25.000,00	100.000,00
	2 - Impostos e Transferências MDE - 0.1.01	0,00	10.000,00	10.000,00	10.000,00	10.000,00	40.000,00
	4 - FUNDEB 60% - 0.1.18	0,00	10.000,00	10.000,00	10.000,00	10.000,00	40.000,00
	6 - Complemento da União ao FUNDEB 60% - 0.1.18	0,00	5.000,00	5.000,00	5.000,00	5.000,00	20.000,00
	498 - 3.1.90.96.00	0,00	94.000,00	70.000,00	70.000,00	70.000,00	304.000,00

Documento Assinado Digitalmente por: MARIA JOSE CASTRO TENORIO
 Acesso em: https://www.gov.br/validador/validador.jspx?codigo=34648701-1b22-4a8e-8783-25a5ba347d92



DEMONSTRATIVO DE COMPATIBILIDADE ENTRE O PPA E LOA

PPA 2014 - 2017 - Valores em R\$

		Valor global	2014	2015	2016	2017	Total
	2 - Impostos e Transferências MDE - 0.1.01	0,00	10.000,00	10.000,00	10.000,00	10.000,00	40.000,00
	4 - FUNDEB 60% - 0.1.18	0,00	54.000,00	40.000,00	40.000,00	40.000,00	174.000,00
	6 - Complemento da União ao FUNDEB 60% - 0.1.18	0,00	30.000,00	20.000,00	20.000,00	20.000,00	90.000,00
	496 - 3.1.91.13.00	0,00	1.682.000,00	1.882.000,00	2.599.000,00	3.178.200,00	9.341.200,00
	2 - Impostos e Transferências MDE - 0.1.01	0,00	70.000,00	70.000,00	70.000,00	70.000,00	280.000,00
	4 - FUNDEB 60% - 0.1.18	0,00	1.600.000,00	1.800.000,00	2.429.000,00	3.098.200,00	8.927.200,00
	6 - Complemento da União ao FUNDEB 60% - 0.1.18	0,00	12.000,00	12.000,00	100.000,00	10.000,00	134.000,00
Ação:	2.129 - Gestão Admsitrativa do FUNDEB 40%	0,00	5.816.000,00	6.077.164,00	4.846.750,00	5.091.706,00	21.831.620,00
	129 - 3.1.90.04.00	0,00	1.120.000,00	1.120.000,00	440.000,00	610.000,00	3.290.000,00
	2 - Impostos e Transferências MDE - 0.1.01	0,00	40.000,00	40.000,00	40.000,00	40.000,00	160.000,00
	5 - FUNDEB 40% - 0.1.19	0,00	980.000,00	980.000,00	300.000,00	550.000,00	2.810.000,00
	7 - Complemento da União ao FUNDEB 40% - 0.1.19	0,00	100.000,00	100.000,00	100.000,00	20.000,00	320.000,00
	502 - 3.1.90.11.00	0,00	2.070.000,00	2.070.000,00	2.070.000,00	2.259.000,00	8.469.000,00
	2 - Impostos e Transferências MDE - 0.1.01	0,00	20.000,00	20.000,00	20.000,00	9.000,00	69.000,00
	5 - FUNDEB 40% - 0.1.19	0,00	2.000.000,00	2.000.000,00	2.000.000,00	2.200.000,00	8.200.000,00
	7 - Complemento da União ao FUNDEB 40% - 0.1.19	0,00	50.000,00	50.000,00	50.000,00	50.000,00	200.000,00
	503 - 3.1.90.13.00	0,00	842.000,00	842.000,00	392.000,00	337.000,00	2.413.000,00
	2 - Impostos e Transferências MDE - 0.1.01	0,00	10.000,00	10.000,00	10.000,00	10.000,00	40.000,00
	5 - FUNDEB 40% - 0.1.19	0,00	800.000,00	800.000,00	350.000,00	320.000,00	2.270.000,00
	7 - Complemento da União ao FUNDEB 40% - 0.1.19	0,00	32.000,00	32.000,00	32.000,00	7.000,00	103.000,00
	507 - 3.1.90.16.00	0,00	27.000,00	27.000,00	17.000,00	17.000,00	88.000,00
	2 - Impostos e Transferências MDE - 0.1.01	0,00	10.000,00	10.000,00	10.000,00	10.000,00	40.000,00
	5 - FUNDEB 40% - 0.1.19	0,00	12.000,00	12.000,00	2.000,00	2.000,00	28.000,00
	7 - Complemento da União ao FUNDEB 40% - 0.1.19	0,00	5.000,00	5.000,00	5.000,00	5.000,00	20.000,00
	511 - 3.1.90.96.00	0,00	27.000,00	27.000,00	18.000,00	18.000,00	90.000,00
	2 - Impostos e Transferências MDE - 0.1.01	0,00	10.000,00	10.000,00	10.000,00	10.000,00	40.000,00
	5 - FUNDEB 40% - 0.1.19	0,00	12.000,00	12.000,00	3.000,00	3.000,00	30.000,00
	7 - Complemento da União ao FUNDEB 40% - 0.1.19	0,00	5.000,00	5.000,00	5.000,00	5.000,00	20.000,00
	504 - 3.1.91.13.00	0,00	222.000,00	239.414,00	239.414,00	65.800,00	766.628,00
	2 - Impostos e Transferências MDE - 0.1.01	0,00	20.000,00	20.000,00	20.000,00	20.000,00	80.000,00
	5 - FUNDEB 40% - 0.1.19	0,00	176.200,00	193.614,00	193.614,00	20.000,00	583.428,00
	7 - Complemento da União ao FUNDEB 40% - 0.1.19	0,00	25.800,00	25.800,00	25.800,00	25.800,00	103.200,00
	516 - 3.3.90.14.00	0,00	32.000,00	32.000,00	28.000,00	28.000,00	120.000,00
	2 - Impostos e Transferências MDE - 0.1.01	0,00	10.000,00	10.000,00	10.000,00	10.000,00	40.000,00
	5 - FUNDEB 40% - 0.1.19	0,00	12.000,00	12.000,00	8.000,00	8.000,00	40.000,00
	7 - Complemento da União ao FUNDEB 40% - 0.1.19	0,00	10.000,00	10.000,00	10.000,00	10.000,00	40.000,00
	535 - 3.3.90.18.00	0,00	20.000,00	20.000,00	15.000,00	30.000,00	85.000,00
	2 - Impostos e Transferências MDE - 0.1.01	0,00	5.000,00	5.000,00	5.000,00	5.000,00	20.000,00
	5 - FUNDEB 40% - 0.1.19	0,00	10.000,00	10.000,00	5.000,00	20.000,00	45.000,00

Acesso em: https://www.pesqueira.pe.gov.br/portal/validador_documento.php?codigo_documento=5404707011b22-4a8e-0-85325a5b347d92

Documento Assinado Digitalmente por: MARIA JOSE CASTRO TENORIO



DEMONSTRATIVO DE COMPATIBILIDADE ENTRE O PPA E LOA

PPA 2014 - 2017 - Valores em R\$

		Valor global	2014	2015	2016	2017	Total
	7 - Complemento da União ao FUNDEB 40% - 0.1.19	0,00	5.000,00	5.000,00	5.000,00	5.000,00	20.000,00
	519 - 3.3.90.30.00	0,00	555.000,00	638.750,00	255.000,00	255.000,00	1.703.750,00
	2 - Impostos e Transferências MDE - 0.1.01	0,00	5.000,00	5.000,00	5.000,00	5.000,00	20.000,00
	5 - FUNDEB 40% - 0.1.19	0,00	400.000,00	400.000,00	200.000,00	200.000,00	1.200.000,00
	7 - Complemento da União ao FUNDEB 40% - 0.1.19	0,00	150.000,00	233.750,00	50.000,00	50.000,00	483.750,00
	526 - 3.3.90.35.00	0,00	276.000,00	176.000,00	71.000,00	71.000,00	594.000,00
	2 - Impostos e Transferências MDE - 0.1.01	0,00	26.000,00	26.000,00	26.000,00	26.000,00	104.000,00
	5 - FUNDEB 40% - 0.1.19	0,00	200.000,00	100.000,00	10.000,00	10.000,00	320.000,00
	7 - Complemento da União ao FUNDEB 40% - 0.1.19	0,00	50.000,00	50.000,00	35.000,00	35.000,00	170.000,00
	522 - 3.3.90.36.00	0,00	195.000,00	195.000,00	506.336,00	556.336,00	1.452.672,00
	2 - Impostos e Transferências MDE - 0.1.01	0,00	20.000,00	20.000,00	20.000,00	20.000,00	80.000,00
	5 - FUNDEB 40% - 0.1.19	0,00	150.000,00	150.000,00	436.336,00	436.336,00	1.172.672,00
	7 - Complemento da União ao FUNDEB 40% - 0.1.19	0,00	25.000,00	25.000,00	50.000,00	100.000,00	200.000,00
	523 - 3.3.90.39.00	0,00	330.000,00	530.000,00	610.000,00	659.570,00	2.129.570,00
	2 - Impostos e Transferências MDE - 0.1.01	0,00	10.000,00	10.000,00	80.000,00	80.000,00	180.000,00
	5 - FUNDEB 40% - 0.1.19	0,00	300.000,00	500.000,00	500.000,00	500.000,00	1.800.000,00
	7 - Complemento da União ao FUNDEB 40% - 0.1.19	0,00	20.000,00	20.000,00	30.000,00	79.570,00	149.570,00
	532 - 3.3.90.47.00	0,00	80.000,00	40.000,00	70.000,00	70.000,00	260.000,00
	2 - Impostos e Transferências MDE - 0.1.01	0,00	10.000,00	10.000,00	10.000,00	10.000,00	40.000,00
	5 - FUNDEB 40% - 0.1.19	0,00	60.000,00	20.000,00	50.000,00	50.000,00	180.000,00
	7 - Complemento da União ao FUNDEB 40% - 0.1.19	0,00	10.000,00	10.000,00	10.000,00	10.000,00	40.000,00
	1120 - 3.3.90.92.00	0,00	0,00	100.000,00	100.000,00	100.000,00	300.000,00
	2 - Impostos e Transferências MDE - 0.1.01	0,00	0,00	100.000,00	100.000,00	100.000,00	300.000,00
	538 - 3.3.90.93.00	0,00	20.000,00	20.000,00	15.000,00	15.000,00	70.000,00
	2 - Impostos e Transferências MDE - 0.1.01	0,00	5.000,00	5.000,00	5.000,00	5.000,00	20.000,00
	5 - FUNDEB 40% - 0.1.19	0,00	10.000,00	10.000,00	5.000,00	5.000,00	30.000,00
	7 - Complemento da União ao FUNDEB 40% - 0.1.19	0,00	5.000,00	5.000,00	5.000,00	5.000,00	20.000,00
Programa:	1213 - REEQUIPAMENTO DIDÁTICO E PEDAGÓGICO	0,00	72.000,00	300.000,00	20.000,00	20.000,00	412.000,00
Ação:	1.55 - Reequipamento, aquisições de veículos e material permanente para o	0,00	72.000,00	300.000,00	20.000,00	20.000,00	412.000,00
	179 - 4.4.90.52.00	0,00	72.000,00	300.000,00	20.000,00	20.000,00	412.000,00
	5 - FUNDEB 40% - 0.1.19	0,00	72.000,00	300.000,00	20.000,00	20.000,00	412.000,00
Programa:	1215 - APERFEIÇOAMENTO E MODERNIZAÇÃO DO SISTEMA DE ENSINO	0,00	214.000,00	214.000,00	88.000,00	88.000,00	604.000,00
Ação:	2.103 - Capacitar, Orientar e modernizar o Sistema de Ensino	0,00	214.000,00	214.000,00	88.000,00	88.000,00	604.000,00
	185 - 3.3.90.30.00	0,00	36.000,00	36.000,00	50.000,00	50.000,00	172.000,00
	5 - FUNDEB 40% - 0.1.19	0,00	36.000,00	36.000,00	50.000,00	50.000,00	172.000,00
	832 - 3.3.90.35.00	0,00	78.000,00	78.000,00	8.000,00	8.000,00	162.000,00
	5 - FUNDEB 40% - 0.1.19	0,00	78.000,00	78.000,00	8.000,00	8.000,00	162.000,00
	834 - 3.3.90.36.00	0,00	35.000,00	35.000,00	15.000,00	15.000,00	85.000,00
	5 - FUNDEB 40% - 0.1.19	0,00	35.000,00	35.000,00	15.000,00	15.000,00	85.000,00

Documento Assinado Digitalmente por: MARIA JOSE CASTRO TENORIO
 Acesso em: https://eic.ice.pe.gov.br/validador/validador.jspx?codigo_documento=34648701-1b22-4a8e-8783-25a5ba347d92



DEMONSTRATIVO DE COMPATIBILIDADE ENTRE O PPA E LOA

PPA 2014 - 2017 - Valores em R\$

		Valor global	2014	2015	2016	2017	Total
	837 - 3.3.90.39.00	0,00	65.000,00	65.000,00	15.000,00	15.000,00	160.000,00
	5 - FUNDEB 40% - 0.1.19	0,00	65.000,00	65.000,00	15.000,00	15.000,00	160.000,00
Subfunção:	365 - Educação Infantil	0,00	3.841.000,00	4.641.000,00	3.108.030,00	2.938.124,00	14.528.154,00
Programa:	1204 - MANUTENÇÃO E DESENVOLVIMENTO DA EDUCAÇÃO BÁSICA	0,00	3.841.000,00	4.641.000,00	3.108.030,00	2.938.124,00	14.528.154,00
Ação:	2.130 - Gestão Administrativa dos Profissionais da Educação Infantil - 60%	0,00	2.677.000,00	2.677.000,00	1.580.000,00	1.497.710,00	8.431.710,00
	130 - 3.1.90.04.00	0,00	1.550.000,00	1.550.000,00	650.000,00	600.000,00	4.350.000,00
	2 - Impostos e Transferências MDE - 0.1.01	0,00	50.000,00	50.000,00	50.000,00	50.000,00	200.000,00
	4 - FUNDEB 60% - 0.1.18	0,00	1.200.000,00	1.200.000,00	100.000,00	50.000,00	2.550.000,00
	6 - Complemento da União ao FUNDEB 60% - 0.1.18	0,00	300.000,00	300.000,00	500.000,00	500.000,00	1.600.000,00
	540 - 3.1.90.11.00	0,00	520.000,00	520.000,00	370.000,00	350.000,00	1.760.000,00
	2 - Impostos e Transferências MDE - 0.1.01	0,00	20.000,00	20.000,00	20.000,00	20.000,00	80.000,00
	4 - FUNDEB 60% - 0.1.18	0,00	400.000,00	400.000,00	50.000,00	30.000,00	880.000,00
	6 - Complemento da União ao FUNDEB 60% - 0.1.18	0,00	100.000,00	100.000,00	300.000,00	300.000,00	800.000,00
	541 - 3.1.90.13.00	0,00	392.000,00	392.000,00	315.000,00	392.710,00	1.491.710,00
	2 - Impostos e Transferências MDE - 0.1.01	0,00	85.000,00	85.000,00	85.000,00	85.000,00	340.000,00
	4 - FUNDEB 60% - 0.1.18	0,00	300.000,00	300.000,00	30.000,00	17.710,00	647.710,00
	6 - Complemento da União ao FUNDEB 60% - 0.1.18	0,00	7.000,00	7.000,00	200.000,00	290.000,00	504.000,00
	550 - 3.1.90.16.00	0,00	25.000,00	25.000,00	35.000,00	35.000,00	120.000,00
	2 - Impostos e Transferências MDE - 0.1.01	0,00	10.000,00	10.000,00	10.000,00	10.000,00	40.000,00
	4 - FUNDEB 60% - 0.1.18	0,00	10.000,00	10.000,00	10.000,00	10.000,00	40.000,00
	6 - Complemento da União ao FUNDEB 60% - 0.1.18	0,00	5.000,00	5.000,00	15.000,00	15.000,00	40.000,00
	551 - 3.1.90.96.00	0,00	35.000,00	35.000,00	40.000,00	40.000,00	150.000,00
	2 - Impostos e Transferências MDE - 0.1.01	0,00	10.000,00	10.000,00	10.000,00	10.000,00	40.000,00
	4 - FUNDEB 60% - 0.1.18	0,00	20.000,00	20.000,00	20.000,00	20.000,00	80.000,00
	6 - Complemento da União ao FUNDEB 60% - 0.1.18	0,00	5.000,00	5.000,00	10.000,00	10.000,00	30.000,00
	546 - 3.1.91.13.00	0,00	155.000,00	155.000,00	170.000,00	80.000,00	560.000,00
	2 - Impostos e Transferências MDE - 0.1.01	0,00	50.000,00	50.000,00	50.000,00	50.000,00	200.000,00
	4 - FUNDEB 60% - 0.1.18	0,00	100.000,00	100.000,00	20.000,00	20.000,00	240.000,00
	6 - Complemento da União ao FUNDEB 60% - 0.1.18	0,00	5.000,00	5.000,00	100.000,00	10.000,00	120.000,00
Ação:	2.132 - Gestão Administrativa do FUNDEB para Educação Infantil - 40%	0,00	1.164.000,00	1.964.000,00	1.528.030,00	1.440.414,00	6.096.444,00
	133 - 3.1.90.04.00	0,00	37.000,00	37.000,00	30.000,00	30.000,00	134.000,00
	2 - Impostos e Transferências MDE - 0.1.01	0,00	15.000,00	15.000,00	15.000,00	15.000,00	60.000,00
	5 - FUNDEB 40% - 0.1.19	0,00	12.000,00	12.000,00	5.000,00	5.000,00	34.000,00
	7 - Complemento da União ao FUNDEB 40% - 0.1.19	0,00	10.000,00	10.000,00	10.000,00	10.000,00	40.000,00
	557 - 3.1.90.11.00	0,00	32.000,00	32.000,00	25.000,00	25.000,00	114.000,00
	2 - Impostos e Transferências MDE - 0.1.01	0,00	10.000,00	10.000,00	10.000,00	10.000,00	40.000,00
	5 - FUNDEB 40% - 0.1.19	0,00	12.000,00	12.000,00	5.000,00	5.000,00	34.000,00
	7 - Complemento da União ao FUNDEB 40% - 0.1.19	0,00	10.000,00	10.000,00	10.000,00	10.000,00	40.000,00
	561 - 3.1.90.13.00	0,00	10.000,00	10.000,00	10.000,00	10.000,00	40.000,00

Documento Assinado Digitalmente por: MARIA JOSE CASTRO TENORIO
Assinatura: 34648701-1b22-4a8e-8783-25a5ba347d92
Código do documento: 34648701-1b22-4a8e-8783-25a5ba347d92
Acesse em: <https://eic.gov.br/ppp/validadorDoc.aspx?eic=pe.gov.br>



DEMONSTRATIVO DE COMPATIBILIDADE ENTRE O PPA E LOA

PPA 2014 - 2017 - Valores em R\$

	Valor global	2014	2015	2016	2017	Total
2 - Impostos e Transferências MDE - 0.1.01	0,00	5.000,00	5.000,00	5.000,00	5.000,00	20.000,00
5 - FUNDEB 40% - 0.1.19	0,00	3.000,00	3.000,00	3.000,00	3.000,00	12.000,00
7 - Complemento da União ao FUNDEB 40% - 0.1.19	0,00	2.000,00	2.000,00	2.000,00	2.000,00	8.000,00
569 - 3.1.90.96.00	0,00	14.000,00	14.000,00	10.000,00	10.000,00	48.000,00
2 - Impostos e Transferências MDE - 0.1.01	0,00	5.000,00	5.000,00	5.000,00	5.000,00	20.000,00
5 - FUNDEB 40% - 0.1.19	0,00	6.000,00	6.000,00	2.000,00	2.000,00	16.000,00
7 - Complemento da União ao FUNDEB 40% - 0.1.19	0,00	3.000,00	3.000,00	3.000,00	3.000,00	12.000,00
566 - 3.1.91.13.00	0,00	6.000,00	6.000,00	6.000,00	6.000,00	24.000,00
2 - Impostos e Transferências MDE - 0.1.01	0,00	2.000,00	2.000,00	2.000,00	2.000,00	8.000,00
5 - FUNDEB 40% - 0.1.19	0,00	2.000,00	2.000,00	2.000,00	2.000,00	8.000,00
7 - Complemento da União ao FUNDEB 40% - 0.1.19	0,00	2.000,00	2.000,00	2.000,00	2.000,00	8.000,00
588 - 3.3.90.18.00	0,00	25.000,00	25.000,00	19.000,00	19.000,00	88.000,00
2 - Impostos e Transferências MDE - 0.1.01	0,00	10.000,00	10.000,00	10.000,00	10.000,00	40.000,00
5 - FUNDEB 40% - 0.1.19	0,00	10.000,00	10.000,00	4.000,00	4.000,00	28.000,00
7 - Complemento da União ao FUNDEB 40% - 0.1.19	0,00	5.000,00	5.000,00	5.000,00	5.000,00	20.000,00
577 - 3.3.90.30.00	0,00	420.000,00	420.000,00	250.000,00	250.000,00	1.340.000,00
2 - Impostos e Transferências MDE - 0.1.01	0,00	50.000,00	50.000,00	50.000,00	50.000,00	200.000,00
5 - FUNDEB 40% - 0.1.19	0,00	220.000,00	220.000,00	100.000,00	100.000,00	640.000,00
7 - Complemento da União ao FUNDEB 40% - 0.1.19	0,00	150.000,00	150.000,00	100.000,00	100.000,00	500.000,00
580 - 3.3.90.36.00	0,00	250.000,00	250.000,00	118.030,00	293.030,00	911.060,00
2 - Impostos e Transferências MDE - 0.1.01	0,00	50.000,00	50.000,00	50.000,00	50.000,00	200.000,00
5 - FUNDEB 40% - 0.1.19	0,00	120.000,00	120.000,00	25.000,00	200.000,00	465.000,00
7 - Complemento da União ao FUNDEB 40% - 0.1.19	0,00	80.000,00	80.000,00	43.030,00	43.030,00	246.060,00
583 - 3.3.90.39.00	0,00	320.000,00	1.120.000,00	1.020.000,00	757.384,00	3.217.384,00
2 - Impostos e Transferências MDE - 0.1.01	0,00	20.000,00	20.000,00	20.000,00	20.000,00	80.000,00
5 - FUNDEB 40% - 0.1.19	0,00	200.000,00	1.000.000,00	800.000,00	537.384,00	2.537.384,00
7 - Complemento da União ao FUNDEB 40% - 0.1.19	0,00	100.000,00	100.000,00	200.000,00	200.000,00	600.000,00
585 - 3.3.90.47.00	0,00	25.000,00	25.000,00	20.000,00	20.000,00	90.000,00
2 - Impostos e Transferências MDE - 0.1.01	0,00	10.000,00	10.000,00	10.000,00	10.000,00	40.000,00
5 - FUNDEB 40% - 0.1.19	0,00	10.000,00	10.000,00	5.000,00	5.000,00	30.000,00
7 - Complemento da União ao FUNDEB 40% - 0.1.19	0,00	5.000,00	5.000,00	5.000,00	5.000,00	20.000,00
589 - 3.3.90.93.00	0,00	25.000,00	25.000,00	20.000,00	20.000,00	90.000,00
2 - Impostos e Transferências MDE - 0.1.01	0,00	10.000,00	10.000,00	10.000,00	10.000,00	40.000,00
5 - FUNDEB 40% - 0.1.19	0,00	10.000,00	10.000,00	5.000,00	5.000,00	30.000,00
7 - Complemento da União ao FUNDEB 40% - 0.1.19	0,00	5.000,00	5.000,00	5.000,00	5.000,00	20.000,00
Subfunção: 366 - Educação de Jovens e Adultos	0,00	751.000,00	751.000,00	563.000,00	698.000,00	2.763.000,00
Programa: 1204 - MANUTENÇÃO E DESENVOLVIMENTO DA EDUCAÇÃO BÁSICA	0,00	751.000,00	751.000,00	563.000,00	698.000,00	2.763.000,00
Ação: 2.133 - Gestão Administrativa dos Profissionais da Educação de Jovens e Adultos	0,00	230.000,00	230.000,00	230.000,00	230.000,00	920.000,00
134 - 3.1.90.04.00	0,00	75.000,00	75.000,00	75.000,00	75.000,00	300.000,00



Documento Assinado Digitalmente por: MARIA JOSE CASTRO TENORIO
Acesse em: http://www.pesqueira.pe.gov.br/validador_documento.asp

DEMONSTRATIVO DE COMPATIBILIDADE ENTRE O PPA E LOA

PPA 2014 - 2017 - Valores em R\$

	Valor global	2014	2015	2016	2017	Total
2 - Impostos e Transferências MDE - 0.1.01	0,00	30.000,00	30.000,00	30.000,00	30.000,00	120.000,00
4 - FUNDEB 60% - 0.1.18	0,00	20.000,00	20.000,00	20.000,00	20.000,00	80.000,00
6 - Complemento da União ao FUNDEB 60% - 0.1.18	0,00	25.000,00	25.000,00	25.000,00	25.000,00	100.000,00
608 - 3.1.90.11.00	0,00	130.000,00	130.000,00	130.000,00	130.000,00	520.000,00
2 - Impostos e Transferências MDE - 0.1.01	0,00	50.000,00	50.000,00	50.000,00	50.000,00	200.000,00
4 - FUNDEB 60% - 0.1.18	0,00	40.000,00	40.000,00	40.000,00	40.000,00	160.000,00
6 - Complemento da União ao FUNDEB 60% - 0.1.18	0,00	40.000,00	40.000,00	40.000,00	40.000,00	160.000,00
611 - 3.1.90.13.00	0,00	25.000,00	25.000,00	25.000,00	25.000,00	100.000,00
2 - Impostos e Transferências MDE - 0.1.01	0,00	18.000,00	18.000,00	18.000,00	18.000,00	72.000,00
4 - FUNDEB 60% - 0.1.18	0,00	4.800,00	4.800,00	4.800,00	4.800,00	19.200,00
6 - Complemento da União ao FUNDEB 60% - 0.1.18	0,00	2.200,00	2.200,00	2.200,00	2.200,00	8.800,00
Ação: 2.134 - Gestão Administrativa do FUNDEB para Educação de Jovens e Adultos 40%	0,00	521.000,00	521.000,00	333.000,00	468.000,00	1.843.000,00
136 - 3.1.90.04.00	0,00	290.000,00	290.000,00	120.000,00	60.000,00	760.000,00
2 - Impostos e Transferências MDE - 0.1.01	0,00	80.000,00	80.000,00	80.000,00	20.000,00	260.000,00
5 - FUNDEB 40% - 0.1.19	0,00	160.000,00	160.000,00	15.000,00	15.000,00	350.000,00
7 - Complemento da União ao FUNDEB 40% - 0.1.19	0,00	50.000,00	50.000,00	25.000,00	25.000,00	150.000,00
627 - 3.1.90.11.00	0,00	40.000,00	40.000,00	28.000,00	23.000,00	131.000,00
2 - Impostos e Transferências MDE - 0.1.01	0,00	10.000,00	10.000,00	10.000,00	10.000,00	40.000,00
5 - FUNDEB 40% - 0.1.19	0,00	20.000,00	20.000,00	8.000,00	3.000,00	51.000,00
7 - Complemento da União ao FUNDEB 40% - 0.1.19	0,00	10.000,00	10.000,00	10.000,00	10.000,00	40.000,00
634 - 3.1.90.13.00	0,00	32.000,00	32.000,00	24.000,00	24.000,00	112.000,00
2 - Impostos e Transferências MDE - 0.1.01	0,00	10.000,00	10.000,00	10.000,00	10.000,00	40.000,00
5 - FUNDEB 40% - 0.1.19	0,00	12.000,00	12.000,00	4.000,00	4.000,00	32.000,00
7 - Complemento da União ao FUNDEB 40% - 0.1.19	0,00	10.000,00	10.000,00	10.000,00	10.000,00	40.000,00
651 - 3.1.90.96.00	0,00	16.000,00	16.000,00	12.000,00	12.000,00	56.000,00
2 - Impostos e Transferências MDE - 0.1.01	0,00	5.000,00	5.000,00	5.000,00	5.000,00	20.000,00
5 - FUNDEB 40% - 0.1.19	0,00	6.000,00	6.000,00	2.000,00	2.000,00	16.000,00
7 - Complemento da União ao FUNDEB 40% - 0.1.19	0,00	5.000,00	5.000,00	5.000,00	5.000,00	20.000,00
635 - 3.1.91.13.00	0,00	18.000,00	18.000,00	12.000,00	12.000,00	60.000,00
2 - Impostos e Transferências MDE - 0.1.01	0,00	5.000,00	5.000,00	5.000,00	5.000,00	20.000,00
5 - FUNDEB 40% - 0.1.19	0,00	8.000,00	8.000,00	2.000,00	2.000,00	20.000,00
7 - Complemento da União ao FUNDEB 40% - 0.1.19	0,00	5.000,00	5.000,00	5.000,00	5.000,00	20.000,00
669 - 3.3.90.18.00	0,00	11.000,00	11.000,00	9.000,00	9.000,00	40.000,00
2 - Impostos e Transferências MDE - 0.1.01	0,00	4.000,00	4.000,00	4.000,00	4.000,00	16.000,00
5 - FUNDEB 40% - 0.1.19	0,00	5.000,00	5.000,00	3.000,00	3.000,00	16.000,00
7 - Complemento da União ao FUNDEB 40% - 0.1.19	0,00	2.000,00	2.000,00	2.000,00	2.000,00	8.000,00
659 - 3.3.90.30.00	0,00	10.000,00	10.000,00	10.000,00	40.000,00	70.000,00
2 - Impostos e Transferências MDE - 0.1.01	0,00	10.000,00	10.000,00	10.000,00	40.000,00	70.000,00
5 - FUNDEB 40% - 0.1.19	0,00	12.000,00	12.000,00	50.000,00	50.000,00	124.000,00

Acesso em: 11/07/2017 15:25:55. Documento assinado digitalmente por: MARIA JOSE CASTRO TENORIO



DEMONSTRATIVO DE COMPATIBILIDADE ENTRE O PPA E LOA

PPA 2014 - 2017 - Valores em R\$

	Valor global	2014	2015	2016	2017	Total
7 - Complemento da União ao FUNDEB 40% - 0.1.19	0,00	5.000,00	5.000,00	5.000,00	5.000,00	20.000,00
661 - 3.3.90.36.00	0,00	25.000,00	25.000,00	20.000,00	95.000,00	165.000,00
2 - Impostos e Transferências MDE - 0.1.01	0,00	10.000,00	10.000,00	10.000,00	40.000,00	70.000,00
5 - FUNDEB 40% - 0.1.19	0,00	10.000,00	10.000,00	5.000,00	50.000,00	75.000,00
7 - Complemento da União ao FUNDEB 40% - 0.1.19	0,00	5.000,00	5.000,00	5.000,00	5.000,00	20.000,00
664 - 3.3.90.39.00	0,00	38.000,00	38.000,00	25.000,00	120.000,00	221.000,00
2 - Impostos e Transferências MDE - 0.1.01	0,00	10.000,00	10.000,00	10.000,00	10.000,00	40.000,00
5 - FUNDEB 40% - 0.1.19	0,00	18.000,00	18.000,00	5.000,00	100.000,00	141.000,00
7 - Complemento da União ao FUNDEB 40% - 0.1.19	0,00	10.000,00	10.000,00	10.000,00	10.000,00	40.000,00
666 - 3.3.90.47.00	0,00	13.000,00	13.000,00	10.000,00	10.000,00	46.000,00
2 - Impostos e Transferências MDE - 0.1.01	0,00	5.000,00	5.000,00	5.000,00	5.000,00	20.000,00
5 - FUNDEB 40% - 0.1.19	0,00	6.000,00	6.000,00	3.000,00	3.000,00	18.000,00
7 - Complemento da União ao FUNDEB 40% - 0.1.19	0,00	2.000,00	2.000,00	2.000,00	2.000,00	8.000,00
671 - 3.3.90.92.00	0,00	11.000,00	11.000,00	8.000,00	8.000,00	38.000,00
2 - Impostos e Transferências MDE - 0.1.01	0,00	4.000,00	4.000,00	4.000,00	4.000,00	16.000,00
5 - FUNDEB 40% - 0.1.19	0,00	5.000,00	5.000,00	2.000,00	2.000,00	14.000,00
7 - Complemento da União ao FUNDEB 40% - 0.1.19	0,00	2.000,00	2.000,00	2.000,00	2.000,00	8.000,00
Unidade Orçamentária: 9001 - DEPARTAMENTO DE CULTURA E ESPORTE	0,00	1.105.000,00	895.000,00	980.000,00	825.000,00	3.805.000,00
Função: 13 - Cultura	0,00	860.000,00	710.000,00	720.000,00	435.000,00	2.725.000,00
Subfunção: 392 - Difusão Cultural	0,00	860.000,00	710.000,00	720.000,00	435.000,00	2.725.000,00
Programa: 1302 - PRESERVAÇÃO DA HISTÓRIA E DA CULTURA PESQUEIRENSE	0,00	620.000,00	540.000,00	550.000,00	329.000,00	2.039.000,00
Ação: 1.16 - Construção, reforma e ampliação dos espaços culturais	0,00	140.000,00	100.000,00	100.000,00	100.000,00	440.000,00
214 - 4.4.90.51.00	0,00	140.000,00	100.000,00	100.000,00	100.000,00	440.000,00
1 - Recursos Próprios - 0.1.00	0,00	60.000,00	20.000,00	20.000,00	20.000,00	120.000,00
18 - Outros Convênios - 0.1.24	0,00	80.000,00	80.000,00	80.000,00	80.000,00	320.000,00
Ação: 1.17 - Reequipamento, aquisições de veículos e material permanente para o	0,00	60.000,00	20.000,00	20.000,00	10.000,00	110.000,00
207 - 4.4.90.52.00	0,00	60.000,00	20.000,00	20.000,00	10.000,00	110.000,00
1 - Recursos Próprios - 0.1.00	0,00	60.000,00	20.000,00	20.000,00	10.000,00	110.000,00
Ação: 2.46 - Manutenção das atividades gerais do programa Preservação da História e da	0,00	286.000,00	286.000,00	296.000,00	152.000,00	1.020.000,00
696 - 3.1.90.11.00	0,00	160.000,00	160.000,00	160.000,00	50.000,00	530.000,00
1 - Recursos Próprios - 0.1.00	0,00	160.000,00	160.000,00	160.000,00	50.000,00	530.000,00
702 - 3.1.90.13.00	0,00	22.000,00	22.000,00	22.000,00	10.000,00	76.000,00
1 - Recursos Próprios - 0.1.00	0,00	22.000,00	22.000,00	22.000,00	10.000,00	76.000,00
211 - 3.3.90.30.00	0,00	25.000,00	25.000,00	25.000,00	15.000,00	90.000,00
1 - Recursos Próprios - 0.1.00	0,00	25.000,00	25.000,00	25.000,00	15.000,00	90.000,00
1253 - 3.3.90.31.00	0,00	0,00	0,00	10.000,00	10.000,00	20.000,00
1 - Recursos Próprios - 0.1.00	0,00	0,00	0,00	10.000,00	10.000,00	20.000,00
688 - 3.3.90.32.00	0,00	15.000,00	15.000,00	15.000,00	15.000,00	60.000,00

Documento Assinado Digitalmente por: MARIA JOSE CASTRO TENORIO
Acesse em: https://eic.ice.gov.br/validador/validadorDoc.shtm?codigo_documento=34648701-1b22-4a8e-8783-25a5ba347d92



DEMONSTRATIVO DE COMPATIBILIDADE ENTRE O PPA E LOA

PPA 2014 - 2017 - Valores em R\$

		Valor global	2014	2015	2016	2017	Total
	1 - Recursos Próprios - 0.1.00	0,00	15.000,00	15.000,00	15.000,00	15.000,00	60.000,00
	690 - 3.3.90.35.00	0,00	12.000,00	12.000,00	12.000,00	12.000,00	48.000,00
	1 - Recursos Próprios - 0.1.00	0,00	12.000,00	12.000,00	12.000,00	12.000,00	48.000,00
	692 - 3.3.90.36.00	0,00	16.000,00	16.000,00	16.000,00	5.000,00	53.000,00
	1 - Recursos Próprios - 0.1.00	0,00	16.000,00	16.000,00	16.000,00	5.000,00	53.000,00
	693 - 3.3.90.39.00	0,00	36.000,00	36.000,00	36.000,00	35.000,00	143.000,00
	1 - Recursos Próprios - 0.1.00	0,00	36.000,00	36.000,00	36.000,00	35.000,00	143.000,00
Ação:	2.51 - Acesso a cultura através de oficinas de artes, apoio a banda de música,	0,00	134.000,00	134.000,00	134.000,00	67.000,00	469.000,00
	746 - 3.3.90.30.00	0,00	48.000,00	48.000,00	48.000,00	10.000,00	154.000,00
	1 - Recursos Próprios - 0.1.00	0,00	48.000,00	48.000,00	48.000,00	10.000,00	154.000,00
	209 - 3.3.90.32.00	0,00	12.000,00	12.000,00	12.000,00	12.000,00	48.000,00
	1 - Recursos Próprios - 0.1.00	0,00	12.000,00	12.000,00	12.000,00	12.000,00	48.000,00
	750 - 3.3.90.36.00	0,00	20.000,00	20.000,00	20.000,00	5.000,00	65.000,00
	1 - Recursos Próprios - 0.1.00	0,00	20.000,00	20.000,00	20.000,00	5.000,00	65.000,00
	752 - 3.3.90.39.00	0,00	34.000,00	34.000,00	34.000,00	20.000,00	122.000,00
	1 - Recursos Próprios - 0.1.00	0,00	34.000,00	34.000,00	34.000,00	20.000,00	122.000,00
	754 - 3.3.90.48.00	0,00	20.000,00	20.000,00	20.000,00	20.000,00	80.000,00
	1 - Recursos Próprios - 0.1.00	0,00	20.000,00	20.000,00	20.000,00	20.000,00	80.000,00
Programa:	1303 - BANDA MUNICIPAL DE MÚSICA	0,00	240.000,00	170.000,00	170.000,00	106.000,00	686.000,00
Ação:	1.124 - Reequipamento, aquisições e material permanente para a Banda Municipal	0,00	110.000,00	70.000,00	70.000,00	20.000,00	270.000,00
	304 - 4.4.90.52.00	0,00	110.000,00	70.000,00	70.000,00	20.000,00	270.000,00
	1 - Recursos Próprios - 0.1.00	0,00	60.000,00	20.000,00	20.000,00	5.000,00	105.000,00
	18 - Outros Convênios - 0.1.24	0,00	50.000,00	50.000,00	50.000,00	15.000,00	165.000,00
Ação:	1.125 - Construções, reformas, ampliações e outras obras e instalações	0,00	50.000,00	20.000,00	20.000,00	10.000,00	100.000,00
	303 - 4.4.90.51.00	0,00	50.000,00	20.000,00	20.000,00	10.000,00	100.000,00
	1 - Recursos Próprios - 0.1.00	0,00	50.000,00	20.000,00	20.000,00	10.000,00	100.000,00
Ação:	2.178 - Manutenção das atividades gerais do programa da Banda de Música	0,00	80.000,00	80.000,00	80.000,00	76.000,00	316.000,00
	776 - 3.1.90.11.00	0,00	36.000,00	36.000,00	36.000,00	36.000,00	144.000,00
	1 - Recursos Próprios - 0.1.00	0,00	36.000,00	36.000,00	36.000,00	36.000,00	144.000,00
	779 - 3.1.90.13.00	0,00	8.000,00	8.000,00	8.000,00	8.000,00	32.000,00
	1 - Recursos Próprios - 0.1.00	0,00	8.000,00	8.000,00	8.000,00	8.000,00	32.000,00
	305 - 3.3.90.30.00	0,00	12.000,00	12.000,00	12.000,00	12.000,00	48.000,00
	1 - Recursos Próprios - 0.1.00	0,00	12.000,00	12.000,00	12.000,00	12.000,00	48.000,00
	767 - 3.3.90.32.00	0,00	8.000,00	8.000,00	8.000,00	8.000,00	32.000,00
	1 - Recursos Próprios - 0.1.00	0,00	8.000,00	8.000,00	8.000,00	8.000,00	32.000,00
	771 - 3.3.90.36.00	0,00	7.000,00	7.000,00	7.000,00	7.000,00	28.000,00
	1 - Recursos Próprios - 0.1.00	0,00	7.000,00	7.000,00	7.000,00	7.000,00	28.000,00
	774 - 3.3.90.39.00	0,00	9.000,00	9.000,00	9.000,00	5.000,00	36.000,00

Acesso em: 16/06/2017 14:48:22 URL: http://www.pesqueira.pe.gov.br/validador_documento.php?doc=347492325a5b347d92



DEMONSTRATIVO DE COMPATIBILIDADE ENTRE O PPA E LOA

PPA 2014 - 2017 - Valores em R\$

		Valor global	2014	2015	2016	2017	Total
Ação:	2.120 - Manutenção das ações vinculadas ao programa Humanização e Urbanização	0,00	448.000,00	0,00	0,00	0,00	448.000,00
	195 - 3.3.90.30.00	0,00	448.000,00	0,00	0,00	0,00	448.000,00
	1 - Recursos Próprios - 0.1.00	0,00	448.000,00	0,00	0,00	0,00	448.000,00
Subfunção:	452 - Serviços Urbanos	0,00	274.000,00	0,00	0,00	0,00	274.000,00
Programa:	1503 - PRAÇA PARA TODOS	0,00	274.000,00	0,00	0,00	0,00	274.000,00
Ação:	1.80 - Construções, reformas, ampliações e outras obras e instalações do programa	0,00	150.000,00	0,00	0,00	0,00	150.000,00
	203 - 4.4.90.51.00	0,00	150.000,00	0,00	0,00	0,00	150.000,00
	1 - Recursos Próprios - 0.1.00	0,00	50.000,00	0,00	0,00	0,00	50.000,00
	18 - Outros Convênios - 0.1.24	0,00	100.000,00	0,00	0,00	0,00	100.000,00
Ação:	1.83 - Reequipamento, aquisições de veículos e material permanente para o	0,00	70.000,00	0,00	0,00	0,00	70.000,00
	204 - 4.4.90.52.00	0,00	70.000,00	0,00	0,00	0,00	70.000,00
	1 - Recursos Próprios - 0.1.00	0,00	20.000,00	0,00	0,00	0,00	20.000,00
	18 - Outros Convênios - 0.1.24	0,00	50.000,00	0,00	0,00	0,00	50.000,00
Ação:	2.123 - Manutenção das ações vinculadas ao programa de Adoção de Praças	0,00	54.000,00	0,00	0,00	0,00	54.000,00
	202 - 3.3.90.30.00	0,00	12.000,00	0,00	0,00	0,00	12.000,00
	1 - Recursos Próprios - 0.1.00	0,00	12.000,00	0,00	0,00	0,00	12.000,00
	887 - 3.3.90.36.00	0,00	18.000,00	0,00	0,00	0,00	18.000,00
	1 - Recursos Próprios - 0.1.00	0,00	18.000,00	0,00	0,00	0,00	18.000,00
	889 - 3.3.90.39.00	0,00	24.000,00	0,00	0,00	0,00	24.000,00
	1 - Recursos Próprios - 0.1.00	0,00	24.000,00	0,00	0,00	0,00	24.000,00
Unidade Orçamentária:	12001 - DEPARTAMENTO DE ABASTECIMENTO	0,00	2.467.000,00	2.310.000,00	2.476.000,00	2.186.000,00	9.439.000,00
Função:	20 - Agricultura	0,00	2.467.000,00	2.310.000,00	2.476.000,00	2.186.000,00	9.439.000,00
Subfunção:	122 - Administração Geral	0,00	1.431.000,00	1.126.000,00	1.654.000,00	1.689.000,00	5.900.000,00
Programa:	409 - APOIO À INSTITUIÇÕES SEM FINS LUCRATIVOS	0,00	0,00	0,00	0,00	80.000,00	80.000,00
Ação:	2.19 - Manutenção das atividades gerais do programa de Apoio as Instituições sem	0,00	0,00	0,00	0,00	80.000,00	80.000,00
	1299 - 3.3.50.43.00	0,00	0,00	0,00	0,00	80.000,00	80.000,00
	1 - Recursos Próprios - 0.1.00	0,00	0,00	0,00	0,00	80.000,00	80.000,00
Programa:	2008 - GESTÃO DA SECRETARIA DE AGRICULTURA	0,00	1.286.000,00	1.041.000,00	1.635.000,00	1.590.000,00	5.552.000,00
Ação:	2.121 - Manutenção das atividades gerais da Gestão da Secretária de Agricultura	0,00	1.286.000,00	1.041.000,00	1.635.000,00	1.590.000,00	5.552.000,00
	295 - 3.1.90.04.00	0,00	200.000,00	200.000,00	250.000,00	260.000,00	910.000,00
	1 - Recursos Próprios - 0.1.00	0,00	200.000,00	200.000,00	250.000,00	260.000,00	910.000,00
	950 - 3.1.90.11.00	0,00	600.000,00	500.000,00	700.000,00	700.000,00	2.500.000,00
	1 - Recursos Próprios - 0.1.00	0,00	600.000,00	500.000,00	700.000,00	700.000,00	2.500.000,00
	952 - 3.1.90.13.00	0,00	120.000,00	20.000,00	10.000,00	10.000,00	160.000,00
	1 - Recursos Próprios - 0.1.00	0,00	120.000,00	20.000,00	10.000,00	10.000,00	160.000,00
	1257 - 3.1.90.96.00	0,00	0,00	0,00	4.000,00	4.000,00	8.000,00
	1 - Recursos Próprios - 0.1.00	0,00	0,00	0,00	4.000,00	4.000,00	8.000,00
	953 - 3.1.91.13.00	0,00	6.000,00	6.000,00	6.000,00	6.000,00	24.000,00

Acesso em: 15/05/2017 14:48:25. Endereço: http://www.pesqueira.pe.gov.br/validador_documento.asp?codigo_documento=448701-1b22-4a8e-8782-25a5b347d92



DEMONSTRATIVO DE COMPATIBILIDADE ENTRE O PPA E LOA

PPA 2014 - 2017 - Valores em R\$

		Valor global	2014	2015	2016	2017	Total
	1 - Recursos Próprios - 0.1.00	0,00	6.000,00	6.000,00	6.000,00	6.000,00	24.000,00
	954 - 3.3.90.14.00	0,00	10.000,00	10.000,00	10.000,00	5.000,00	35.000,00
	1 - Recursos Próprios - 0.1.00	0,00	10.000,00	10.000,00	10.000,00	5.000,00	35.000,00
	1181 - 3.3.90.30.00	0,00	0,00	10.000,00	250.000,00	80.000,00	340.000,00
	1 - Recursos Próprios - 0.1.00	0,00	0,00	10.000,00	250.000,00	80.000,00	340.000,00
	1182 - 3.3.90.36.00	0,00	0,00	10.000,00	10.000,00	30.000,00	50.000,00
	1 - Recursos Próprios - 0.1.00	0,00	0,00	10.000,00	10.000,00	30.000,00	50.000,00
	955 - 3.3.90.39.00	0,00	300.000,00	200.000,00	350.000,00	450.000,00	1.300.000,00
	1 - Recursos Próprios - 0.1.00	0,00	300.000,00	200.000,00	350.000,00	450.000,00	1.300.000,00
	1183 - 3.3.90.41.00	0,00	0,00	45.000,00	5.000,00	5.000,00	55.000,00
	1 - Recursos Próprios - 0.1.00	0,00	0,00	45.000,00	5.000,00	5.000,00	55.000,00
	956 - 3.3.90.47.00	0,00	20.000,00	10.000,00	10.000,00	10.000,00	50.000,00
	1 - Recursos Próprios - 0.1.00	0,00	20.000,00	10.000,00	10.000,00	10.000,00	50.000,00
	959 - 3.3.90.48.00	0,00	30.000,00	30.000,00	30.000,00	30.000,00	120.000,00
	1 - Recursos Próprios - 0.1.00	0,00	30.000,00	30.000,00	30.000,00	30.000,00	120.000,00
Programa:	2011 - MODERNIZAÇÃO DE ÁREAS DE FEIRAS LIVRES	0,00	145.000,00	85.000,00	19.000,00	19.000,00	268.000,00
Ação:	1.86 - Construção de área para feiras diversas	0,00	30.000,00	10.000,00	10.000,00	10.000,00	60.000,00
	299 - 4.4.90.51.00	0,00	30.000,00	10.000,00	10.000,00	10.000,00	60.000,00
	1 - Recursos Próprios - 0.1.00	0,00	30.000,00	10.000,00	10.000,00	10.000,00	60.000,00
Ação:	2.135 - Manutenção das ações vinculadas ao programa de modernização de áreas	0,00	115.000,00	75.000,00	9.000,00	9.000,00	208.000,00
	300 - 3.3.90.30.00	0,00	60.000,00	20.000,00	5.000,00	5.000,00	90.000,00
	1 - Recursos Próprios - 0.1.00	0,00	60.000,00	20.000,00	5.000,00	5.000,00	90.000,00
	983 - 3.3.90.36.00	0,00	25.000,00	25.000,00	2.000,00	2.000,00	54.000,00
	1 - Recursos Próprios - 0.1.00	0,00	25.000,00	25.000,00	2.000,00	2.000,00	54.000,00
	984 - 3.3.90.39.00	0,00	30.000,00	30.000,00	2.000,00	2.000,00	64.000,00
	1 - Recursos Próprios - 0.1.00	0,00	30.000,00	30.000,00	2.000,00	2.000,00	64.000,00
Subfunção:	128 - Formação de Recursos Humanos	0,00	40.000,00	50.000,00	8.000,00	8.000,00	106.000,00
Programa:	2007 - CAPACITAÇÃO E TREINAMENTO DE RECURSOS HUMANOS PARA O SETOR P	0,00	40.000,00	50.000,00	8.000,00	8.000,00	106.000,00
Ação:	2.119 - Manutenção das atividades de treinamento e capacitação de recursos	0,00	40.000,00	50.000,00	8.000,00	8.000,00	106.000,00
	294 - 3.3.90.30.00	0,00	10.000,00	10.000,00	2.000,00	2.000,00	24.000,00
	1 - Recursos Próprios - 0.1.00	0,00	10.000,00	10.000,00	2.000,00	2.000,00	24.000,00
	1184 - 3.3.90.35.00	0,00	0,00	10.000,00	2.000,00	2.000,00	14.000,00
	1 - Recursos Próprios - 0.1.00	0,00	0,00	10.000,00	2.000,00	2.000,00	14.000,00
	947 - 3.3.90.36.00	0,00	12.000,00	12.000,00	2.000,00	2.000,00	28.000,00
	1 - Recursos Próprios - 0.1.00	0,00	12.000,00	12.000,00	2.000,00	2.000,00	28.000,00
	949 - 3.3.90.39.00	0,00	18.000,00	18.000,00	2.000,00	2.000,00	40.000,00
	1 - Recursos Próprios - 0.1.00	0,00	18.000,00	18.000,00	2.000,00	2.000,00	40.000,00
Subfunção:	605 - Abastecimento	0,00	432.000,00	589.000,00	369.000,00	189.000,00	1.579.000,00

Documento Assinado Digitalmente por: MARIA JOSE CASTRO TENORIO
Acesse em: https://eic.ice.gov.br/validador/validadorDoc.shtm Código do documento: 34648701-1b22-4a8e-8783-25a5ba347d92



DEMONSTRATIVO DE COMPATIBILIDADE ENTRE O PPA E LOA

PPA 2014 - 2017 - Valores em R\$

		Valor global	2014	2015	2016	2017	Total
Programa:	2002 - ABASTECIMENTO DE QUALIDADE	0,00	432.000,00	589.000,00	369.000,00	189.000,00	1.579.000,00
Ação:	1.64 - Construção, reforma e/ou ampliação de açougues, mercados e matadouros	0,00	260.000,00	220.000,00	220.000,00	120.000,00	820.000,00
	271 - 4.4.90.51.00	0,00	260.000,00	220.000,00	220.000,00	120.000,00	820.000,00
	1 - Recursos Próprios - 0.1.00	0,00	60.000,00	20.000,00	20.000,00	20.000,00	120.000,00
	18 - Outros Convênios - 0.1.24	0,00	200.000,00	200.000,00	200.000,00	100.000,00	700.000,00
Ação:	1.65 - Aquisição de móveis, máquinas e equipamentos diversos	0,00	100.000,00	90.000,00	90.000,00	40.000,00	320.000,00
	272 - 4.4.90.52.00	0,00	100.000,00	90.000,00	90.000,00	40.000,00	320.000,00
	1 - Recursos Próprios - 0.1.00	0,00	20.000,00	10.000,00	10.000,00	10.000,00	50.000,00
	18 - Outros Convênios - 0.1.24	0,00	80.000,00	80.000,00	80.000,00	30.000,00	270.000,00
Ação:	2.111 - Manutenção das ações vinculadas ao programa de Abastecimento de	0,00	72.000,00	279.000,00	59.000,00	29.000,00	439.000,00
	273 - 3.3.90.30.00	0,00	36.000,00	250.000,00	30.000,00	5.000,00	321.000,00
	1 - Recursos Próprios - 0.1.00	0,00	36.000,00	250.000,00	30.000,00	5.000,00	321.000,00
	903 - 3.3.90.36.00	0,00	12.000,00	10.000,00	10.000,00	10.000,00	42.000,00
	1 - Recursos Próprios - 0.1.00	0,00	12.000,00	10.000,00	10.000,00	10.000,00	42.000,00
	907 - 3.3.90.39.00	0,00	24.000,00	15.000,00	15.000,00	10.000,00	64.000,00
	1 - Recursos Próprios - 0.1.00	0,00	24.000,00	15.000,00	15.000,00	10.000,00	64.000,00
	1185 - 3.3.90.93.00	0,00	0,00	4.000,00	4.000,00	4.000,00	12.000,00
	1 - Recursos Próprios - 0.1.00	0,00	0,00	4.000,00	4.000,00	4.000,00	12.000,00
Subfunção:	606 - Extensão Rural	0,00	237.000,00	295.000,00	295.000,00	150.000,00	977.000,00
Programa:	2001 - EXTENSÃO RURAL	0,00	237.000,00	295.000,00	295.000,00	150.000,00	977.000,00
Ação:	1.61 - Aquisição de móveis, máquinas e equipamentos agrícolas diversos.	0,00	70.000,00	210.000,00	210.000,00	110.000,00	600.000,00
	265 - 4.4.90.52.00	0,00	70.000,00	210.000,00	210.000,00	110.000,00	600.000,00
	1 - Recursos Próprios - 0.1.00	0,00	20.000,00	10.000,00	10.000,00	10.000,00	50.000,00
	18 - Outros Convênios - 0.1.24	0,00	50.000,00	200.000,00	200.000,00	100.000,00	550.000,00
Ação:	1.63 - Infraestrutura e logística da produção agrícola e ao fomento da indústria	0,00	30.000,00	10.000,00	10.000,00	10.000,00	60.000,00
	267 - 4.4.90.51.00	0,00	30.000,00	10.000,00	10.000,00	10.000,00	60.000,00
	1 - Recursos Próprios - 0.1.00	0,00	30.000,00	10.000,00	10.000,00	10.000,00	60.000,00
Ação:	2.110 - Manutenção das atividades vinculadas ao setor agropecuário e ao	0,00	137.000,00	75.000,00	75.000,00	30.000,00	317.000,00
	269 - 3.3.90.30.00	0,00	30.000,00	10.000,00	10.000,00	10.000,00	60.000,00
	1 - Recursos Próprios - 0.1.00	0,00	30.000,00	10.000,00	10.000,00	10.000,00	60.000,00
	890 - 3.3.90.32.00	0,00	12.000,00	20.000,00	20.000,00	10.000,00	62.000,00
	1 - Recursos Próprios - 0.1.00	0,00	12.000,00	20.000,00	20.000,00	10.000,00	62.000,00
	895 - 3.3.90.36.00	0,00	35.000,00	25.000,00	25.000,00	5.000,00	90.000,00
	1 - Recursos Próprios - 0.1.00	0,00	35.000,00	25.000,00	25.000,00	5.000,00	90.000,00
	897 - 3.3.90.39.00	0,00	60.000,00	20.000,00	20.000,00	5.000,00	105.000,00
	1 - Recursos Próprios - 0.1.00	0,00	60.000,00	20.000,00	20.000,00	5.000,00	105.000,00
Subfunção:	608 - Promoção da Produção Agropecuária	0,00	327.000,00	150.000,00	150.000,00	95.000,00	722.000,00
Programa:	2003 - PROGRAMA NACIONAL DE AGRICULTURA FAMILIAR – PRONAF	0,00	139.000,00	119.000,00	95.000,00	95.000,00	468.000,00



DEMONSTRATIVO DE COMPATIBILIDADE ENTRE O PPA E LOA

PPA 2014 - 2017 - Valores em R\$

		Valor global	2014	2015	2016	2017	Total
Ação:	1.68 - Execução de obras, de construção ou melhoria, destinadas às ações do	0,00	50.000,00	40.000,00	40.000,00	40.000,00	170.000,00
	274 - 4.4.90.51.00	0,00	50.000,00	40.000,00	40.000,00	40.000,00	170.000,00
	1 - Recursos Próprios - 0.1.00	0,00	20.000,00	10.000,00	10.000,00	10.000,00	50.000,00
	18 - Outros Convênios - 0.1.24	0,00	30.000,00	30.000,00	30.000,00	30.000,00	120.000,00
Ação:	1.69 - Aquisição de equipamentos de apoio à agricultura familiar e extensão rural.	0,00	50.000,00	40.000,00	40.000,00	40.000,00	170.000,00
	281 - 4.4.90.52.00	0,00	50.000,00	40.000,00	40.000,00	40.000,00	170.000,00
	1 - Recursos Próprios - 0.1.00	0,00	20.000,00	10.000,00	10.000,00	10.000,00	50.000,00
	18 - Outros Convênios - 0.1.24	0,00	30.000,00	30.000,00	30.000,00	30.000,00	120.000,00
Ação:	2.114 - Manutenção das ações de apoio à agricultura familiar.	0,00	39.000,00	39.000,00	15.000,00	15.000,00	108.000,00
	284 - 3.3.90.30.00	0,00	10.000,00	10.000,00	5.000,00	5.000,00	30.000,00
	1 - Recursos Próprios - 0.1.00	0,00	10.000,00	10.000,00	5.000,00	5.000,00	30.000,00
	926 - 3.3.90.32.00	0,00	8.000,00	8.000,00	2.000,00	2.000,00	20.000,00
	1 - Recursos Próprios - 0.1.00	0,00	8.000,00	8.000,00	2.000,00	2.000,00	20.000,00
	931 - 3.3.90.36.00	0,00	9.000,00	9.000,00	4.000,00	4.000,00	26.000,00
	1 - Recursos Próprios - 0.1.00	0,00	9.000,00	9.000,00	4.000,00	4.000,00	26.000,00
	935 - 3.3.90.39.00	0,00	12.000,00	12.000,00	4.000,00	4.000,00	32.000,00
	1 - Recursos Próprios - 0.1.00	0,00	12.000,00	12.000,00	4.000,00	4.000,00	32.000,00
Programa:	2004 - PRODUÇÃO E DISTRIBUIÇÃO DE SEMENTES E MUDAS	0,00	98.000,00	81.000,00	31.000,00	31.000,00	241.000,00
Ação:	1.74 - Construção, reforma e/ou ampliação de imóveis e instalações	0,00	30.000,00	10.000,00	10.000,00	10.000,00	60.000,00
	290 - 4.4.90.51.00	0,00	30.000,00	10.000,00	10.000,00	10.000,00	60.000,00
	1 - Recursos Próprios - 0.1.00	0,00	30.000,00	10.000,00	10.000,00	10.000,00	60.000,00
Ação:	1.75 - Aquisição de móveis, máquinas, veículos, tratores e equipamentos agrícolas	0,00	35.000,00	30.000,00	5.000,00	5.000,00	75.000,00
	292 - 4.4.90.52.00	0,00	35.000,00	30.000,00	5.000,00	5.000,00	75.000,00
	1 - Recursos Próprios - 0.1.00	0,00	35.000,00	30.000,00	5.000,00	5.000,00	75.000,00
Ação:	2.117 - Manutenção das ações vinculadas ao Programa de Dist. Sementes e Mudanças	0,00	33.000,00	41.000,00	16.000,00	16.000,00	106.000,00
	291 - 3.3.90.30.00	0,00	6.000,00	6.000,00	6.000,00	6.000,00	24.000,00
	1 - Recursos Próprios - 0.1.00	0,00	6.000,00	6.000,00	6.000,00	6.000,00	24.000,00
	937 - 3.3.90.32.00	0,00	12.000,00	20.000,00	2.000,00	2.000,00	36.000,00
	1 - Recursos Próprios - 0.1.00	0,00	12.000,00	20.000,00	2.000,00	2.000,00	36.000,00
	938 - 3.3.90.36.00	0,00	7.000,00	7.000,00	4.000,00	4.000,00	22.000,00
	1 - Recursos Próprios - 0.1.00	0,00	7.000,00	7.000,00	4.000,00	4.000,00	22.000,00
	941 - 3.3.90.39.00	0,00	8.000,00	8.000,00	4.000,00	4.000,00	24.000,00
	1 - Recursos Próprios - 0.1.00	0,00	8.000,00	8.000,00	4.000,00	4.000,00	24.000,00
Programa:	2012 - PRODUÇÃO SOLIDÁRIA	0,00	90.000,00	50.000,00	24.000,00	24.000,00	188.000,00
Ação:	1.87 - Aquisição de máquinas, veículos e equipamentos diversos	0,00	30.000,00	10.000,00	10.000,00	10.000,00	60.000,00
	302 - 4.4.90.52.00	0,00	30.000,00	10.000,00	10.000,00	10.000,00	60.000,00
	1 - Recursos Próprios - 0.1.00	0,00	30.000,00	10.000,00	10.000,00	10.000,00	60.000,00
Ação:	2.136 - Manutenção das atividades vinculadas ao programa Mais Alimentos.	0,00	60.000,00	40.000,00	14.000,00	14.000,00	118.000,00



DEMONSTRATIVO DE COMPATIBILIDADE ENTRE O PPA E LOA

PPA 2014 - 2017 - Valores em R\$

	Valor global	2014	2015	2016	2017	Total
301 - 3.3.90.30.00	0,00	25.000,00	15.000,00	5.000,00	5.000,00	50.000,00
1 - Recursos Próprios - 0.1.00	0,00	25.000,00	15.000,00	5.000,00	5.000,00	50.000,00
988 - 3.3.90.36.00	0,00	15.000,00	15.000,00	5.000,00	5.000,00	40.000,00
1 - Recursos Próprios - 0.1.00	0,00	15.000,00	15.000,00	5.000,00	5.000,00	40.000,00
989 - 3.3.90.39.00	0,00	20.000,00	10.000,00	4.000,00	4.000,00	38.000,00
1 - Recursos Próprios - 0.1.00	0,00	20.000,00	10.000,00	4.000,00	4.000,00	38.000,00
Unidade Orçamentária: 12002 - DEPARTAMENTO DE IRRIGAÇÃO E RECURSOS HÍDRIC	0,00	1.607.000,00	1.579.000,00	1.154.000,00	395.000,00	4.735.000,00
Função: 4 - Administração	0,00	117.000,00	129.000,00	64.000,00	64.000,00	374.000,00
Subfunção: 122 - Administração Geral	0,00	117.000,00	129.000,00	64.000,00	64.000,00	374.000,00
Programa: 410 - GESTÃO ADMINISTRATIVA DA SECRETÁRIA E SUAS UNIDADES	0,00	117.000,00	129.000,00	64.000,00	64.000,00	374.000,00
Ação: 1.132 - Construções, reformas e ampliações voltadas a gestão administrativa do	0,00	10.000,00	10.000,00	10.000,00	10.000,00	40.000,00
1030 - 4.4.90.51.00	0,00	10.000,00	10.000,00	10.000,00	10.000,00	40.000,00
1 - Recursos Próprios - 0.1.00	0,00	10.000,00	10.000,00	10.000,00	10.000,00	40.000,00
Ação: 1.133 - Reequipamento, aquisições de veículos e material permanente voltados a	0,00	10.000,00	10.000,00	10.000,00	10.000,00	40.000,00
1036 - 4.4.90.52.00	0,00	10.000,00	10.000,00	10.000,00	10.000,00	40.000,00
1 - Recursos Próprios - 0.1.00	0,00	10.000,00	10.000,00	10.000,00	10.000,00	40.000,00
Ação: 2.179 - Manutenção das atividades gerais da Secretaria e suas Unidades	0,00	97.000,00	109.000,00	44.000,00	44.000,00	294.000,00
1042 - 3.1.90.04.00	0,00	24.000,00	24.000,00	4.000,00	4.000,00	56.000,00
1 - Recursos Próprios - 0.1.00	0,00	24.000,00	24.000,00	4.000,00	4.000,00	56.000,00
1047 - 3.1.90.11.00	0,00	36.000,00	36.000,00	6.000,00	6.000,00	84.000,00
1 - Recursos Próprios - 0.1.00	0,00	36.000,00	36.000,00	6.000,00	6.000,00	84.000,00
1052 - 3.3.90.14.00	0,00	5.000,00	5.000,00	5.000,00	5.000,00	20.000,00
1 - Recursos Próprios - 0.1.00	0,00	5.000,00	5.000,00	5.000,00	5.000,00	20.000,00
1059 - 3.3.90.30.00	0,00	10.000,00	20.000,00	5.000,00	5.000,00	40.000,00
1 - Recursos Próprios - 0.1.00	0,00	10.000,00	20.000,00	5.000,00	5.000,00	40.000,00
1067 - 3.3.90.36.00	0,00	10.000,00	12.000,00	12.000,00	12.000,00	46.000,00
1 - Recursos Próprios - 0.1.00	0,00	10.000,00	12.000,00	12.000,00	12.000,00	46.000,00
1069 - 3.3.90.39.00	0,00	12.000,00	12.000,00	12.000,00	12.000,00	48.000,00
1 - Recursos Próprios - 0.1.00	0,00	12.000,00	12.000,00	12.000,00	12.000,00	48.000,00
Função: 17 - Saneamento	0,00	1.490.000,00	1.450.000,00	1.090.000,00	331.000,00	4.361.000,00
Subfunção: 544 - Recursos Hídricos	0,00	1.490.000,00	1.450.000,00	1.090.000,00	331.000,00	4.361.000,00
Programa: 1703 - AMPLIAÇÃO DE RECURSOS HÍDRICOS	0,00	1.230.000,00	1.230.000,00	1.020.000,00	255.000,00	3.735.000,00
Ação: 1.44 - Construções, reformas, ampliações e outras obras e instalações do programa	0,00	920.000,00	920.000,00	840.000,00	140.000,00	2.820.000,00
140 - 4.4.90.51.00	0,00	920.000,00	920.000,00	840.000,00	140.000,00	2.820.000,00
1 - Recursos Próprios - 0.1.00	0,00	120.000,00	120.000,00	40.000,00	40.000,00	320.000,00
18 - Outros Convênios - 0.1.24	0,00	800.000,00	800.000,00	800.000,00	100.000,00	3.000.000,00
Ação: 1.123 - Reequipamento e aquisições de material permanente para o programa	0,00	70.000,00	70.000,00	70.000,00	70.000,00	280.000,00
145 - 4.4.90.52.00	0,00	70.000,00	70.000,00	70.000,00	70.000,00	280.000,00



<https://www.pesqueira.pe.gov.br/ppa/validarDoc.aspx?CodigoDocumento=3468701-1b22-48e-878-325a5ba347d92>

DEMONSTRATIVO DE COMPATIBILIDADE ENTRE O PPA E LOA

PPA 2014 - 2017 - Valores em R\$

		Valor global	2014	2015	2016	2017	Total
	1 - Recursos Próprios - 0.1.00	0,00	20.000,00	20.000,00	20.000,00	20.000,00	80.000,00
	18 - Outros Convênios - 0.1.24	0,00	50.000,00	50.000,00	50.000,00	50.000,00	200.000,00
Ação:	2.82 - Manutenção do sistema de abastecimento d'água e outras vinculadas aos	0,00	240.000,00	240.000,00	110.000,00	45.000,00	635.000,00
	142 - 3.3.90.30.00	0,00	60.000,00	60.000,00	50.000,00	10.000,00	180.000,00
	1 - Recursos Próprios - 0.1.00	0,00	60.000,00	60.000,00	50.000,00	10.000,00	180.000,00
	943 - 3.3.90.36.00	0,00	80.000,00	80.000,00	20.000,00	20.000,00	200.000,00
	1 - Recursos Próprios - 0.1.00	0,00	80.000,00	80.000,00	20.000,00	20.000,00	200.000,00
	944 - 3.3.90.39.00	0,00	100.000,00	100.000,00	40.000,00	15.000,00	255.000,00
	1 - Recursos Próprios - 0.1.00	0,00	100.000,00	100.000,00	40.000,00	15.000,00	255.000,00
Programa:	1704 - ABASTECIMENTO DE ÁGUA EMERGENCIAL	0,00	260.000,00	220.000,00	70.000,00	76.000,00	626.000,00
Ação:	1.45 - Reequipamento, aquisições de veículos e material permanente para o	0,00	50.000,00	10.000,00	10.000,00	10.000,00	80.000,00
	151 - 4.4.90.52.00	0,00	50.000,00	10.000,00	10.000,00	10.000,00	80.000,00
	1 - Recursos Próprios - 0.1.00	0,00	50.000,00	10.000,00	10.000,00	10.000,00	80.000,00
Ação:	2.83 - Realizar abastecimento d'agua emergencial na sede, distritos e para	0,00	210.000,00	210.000,00	60.000,00	66.000,00	546.000,00
	148 - 3.3.90.30.00	0,00	60.000,00	60.000,00	30.000,00	10.000,00	160.000,00
	1 - Recursos Próprios - 0.1.00	0,00	60.000,00	60.000,00	30.000,00	10.000,00	160.000,00
	957 - 3.3.90.36.00	0,00	30.000,00	30.000,00	10.000,00	36.000,00	106.000,00
	1 - Recursos Próprios - 0.1.00	0,00	30.000,00	30.000,00	10.000,00	36.000,00	106.000,00
	958 - 3.3.90.39.00	0,00	120.000,00	120.000,00	20.000,00	20.000,00	280.000,00
	1 - Recursos Próprios - 0.1.00	0,00	120.000,00	120.000,00	20.000,00	20.000,00	280.000,00
Unidade Orçamentária:	12003 - DEPARTAMENTO DE CONTROLE E PRODUÇÃO ANIMAL	0,00	369.000,00	259.000,00	259.000,00	207.000,00	1.094.000,00
Função:	20 - Agricultura	0,00	369.000,00	259.000,00	259.000,00	207.000,00	1.094.000,00
Subfunção:	606 - Extensão Rural	0,00	120.000,00	60.000,00	60.000,00	60.000,00	300.000,00
Programa:	2005 - PROMOÇÃO DO DESENVOLVIMENTO AGROPECUÁRIO	0,00	120.000,00	60.000,00	60.000,00	60.000,00	300.000,00
Ação:	1.71 - Aquisição de móveis, veículos, tratores, máquinas e equipamentos agrícolas	0,00	40.000,00	10.000,00	10.000,00	10.000,00	70.000,00
	285 - 4.4.90.52.00	0,00	40.000,00	10.000,00	10.000,00	10.000,00	70.000,00
	1 - Recursos Próprios - 0.1.00	0,00	40.000,00	10.000,00	10.000,00	10.000,00	70.000,00
Ação:	1.72 - Melhoria da infraestrutura e logística da produção agrícola.	0,00	20.000,00	20.000,00	20.000,00	20.000,00	80.000,00
	942 - 4.4.90.51.00	0,00	20.000,00	20.000,00	20.000,00	20.000,00	80.000,00
	1 - Recursos Próprios - 0.1.00	0,00	20.000,00	20.000,00	20.000,00	20.000,00	80.000,00
Ação:	1.73 - Construção, reforma e/ou ampliação de espaço público para exposição de	0,00	60.000,00	30.000,00	30.000,00	30.000,00	150.000,00
	288 - 4.4.90.51.00	0,00	60.000,00	30.000,00	30.000,00	30.000,00	150.000,00
	1 - Recursos Próprios - 0.1.00	0,00	60.000,00	30.000,00	30.000,00	30.000,00	150.000,00
Subfunção:	608 - Promoção da Produção Agropecuária	0,00	249.000,00	199.000,00	199.000,00	147.000,00	794.000,00
Programa:	2006 - CAMPANHA DE VACINAÇÃO DE ANIMAIS	0,00	40.000,00	50.000,00	50.000,00	47.000,00	187.000,00
Ação:	2.118 - Manutenção das atividades de vacinação de animais	0,00	40.000,00	50.000,00	50.000,00	47.000,00	187.000,00
	293 - 3.3.90.30.00	0,00	10.000,00	10.000,00	10.000,00	10.000,00	40.000,00
	1 - Recursos Próprios - 0.1.00	0,00	10.000,00	10.000,00	10.000,00	10.000,00	40.000,00



DEMONSTRATIVO DE COMPATIBILIDADE ENTRE O PPA E LOA

PPA 2014 - 2017 - Valores em R\$

		Valor global	2014	2015	2016	2017	Total
1186 - 3.3.90.32.00		0,00	0,00	10.000,00	10.000,00	10.000,00	30.000,00
1 - Recursos Próprios - 0.1.00		0,00	0,00	10.000,00	10.000,00	10.000,00	30.000,00
945 - 3.3.90.36.00		0,00	12.000,00	12.000,00	12.000,00	12.000,00	48.000,00
1 - Recursos Próprios - 0.1.00		0,00	12.000,00	12.000,00	12.000,00	12.000,00	48.000,00
946 - 3.3.90.39.00		0,00	18.000,00	18.000,00	18.000,00	15.000,00	69.000,00
1 - Recursos Próprios - 0.1.00		0,00	18.000,00	18.000,00	18.000,00	15.000,00	69.000,00
Programa:	2009 - EXPOSIÇÃO E FEIRAS DE ANIMAIS	0,00	134.000,00	94.000,00	94.000,00	50.000,00	372.000,00
Ação:	1.82 - Construção, reforma e/ou ampliação de currais, parques de exposições e	0,00	80.000,00	30.000,00	30.000,00	10.000,00	150.000,00
296 - 4.4.90.51.00		0,00	80.000,00	30.000,00	30.000,00	10.000,00	150.000,00
1 - Recursos Próprios - 0.1.00		0,00	80.000,00	30.000,00	30.000,00	10.000,00	150.000,00
Ação:	2.125 - Manutenção das ações vinculadas ao programa de exposição e feiras de	0,00	54.000,00	64.000,00	64.000,00	40.000,00	222.000,00
297 - 3.3.90.30.00		0,00	12.000,00	12.000,00	12.000,00	5.000,00	41.000,00
1 - Recursos Próprios - 0.1.00		0,00	12.000,00	12.000,00	12.000,00	5.000,00	41.000,00
1187 - 3.3.90.31.00		0,00	0,00	10.000,00	10.000,00	10.000,00	30.000,00
1 - Recursos Próprios - 0.1.00		0,00	0,00	10.000,00	10.000,00	10.000,00	30.000,00
967 - 3.3.90.36.00		0,00	18.000,00	18.000,00	18.000,00	10.000,00	64.000,00
1 - Recursos Próprios - 0.1.00		0,00	18.000,00	18.000,00	18.000,00	10.000,00	64.000,00
970 - 3.3.90.39.00		0,00	24.000,00	24.000,00	24.000,00	15.000,00	87.000,00
1 - Recursos Próprios - 0.1.00		0,00	24.000,00	24.000,00	24.000,00	15.000,00	87.000,00
Programa:	2010 - DESENVOLVIMENTO DAS CULTURAS DE CAPRINOS, OVINOS, BOVINOS, AV	0,00	75.000,00	55.000,00	55.000,00	50.000,00	235.000,00
Ação:	2.131 - Manutenção das atividades das ações de desenvolvimento de caprinos,	0,00	75.000,00	55.000,00	55.000,00	50.000,00	235.000,00
298 - 3.3.90.30.00		0,00	20.000,00	10.000,00	10.000,00	10.000,00	50.000,00
1 - Recursos Próprios - 0.1.00		0,00	20.000,00	10.000,00	10.000,00	10.000,00	50.000,00
1188 - 3.3.90.32.00		0,00	0,00	10.000,00	10.000,00	10.000,00	30.000,00
1 - Recursos Próprios - 0.1.00		0,00	0,00	10.000,00	10.000,00	10.000,00	30.000,00
973 - 3.3.90.36.00		0,00	25.000,00	15.000,00	15.000,00	15.000,00	70.000,00
1 - Recursos Próprios - 0.1.00		0,00	25.000,00	15.000,00	15.000,00	15.000,00	70.000,00
975 - 3.3.90.39.00		0,00	30.000,00	20.000,00	20.000,00	15.000,00	85.000,00
1 - Recursos Próprios - 0.1.00		0,00	30.000,00	20.000,00	20.000,00	15.000,00	85.000,00
Unidade Orçamentária: 12004 - SECRETARIA DE AGRICULTURA, ABASTECIMENTO E R		0,00	41.000,00	0,00	0,00	0,00	41.000,00
Função:	21 - Organização Agrária	0,00	41.000,00	0,00	0,00	0,00	41.000,00
Subfunção:	631 - Reforma Agrária	0,00	41.000,00	0,00	0,00	0,00	41.000,00
Programa:	2101 - INFRAESTRUTURA PARA ASSENTAMENTO RURAL	0,00	41.000,00	0,00	0,00	0,00	41.000,00
Ação:	1.96 - Elaborar e executar projetos de implantação de infra-estrutura rural	0,00	20.000,00	0,00	0,00	0,00	20.000,00
224 - 4.4.90.51.00		0,00	20.000,00	0,00	0,00	0,00	20.000,00
1 - Recursos Próprios - 0.1.00		0,00	20.000,00	0,00	0,00	0,00	20.000,00
Ação:	2.138 - Manutenção das atividades gerais do programa de Infra Estrutura para	0,00	21.000,00	0,00	0,00	0,00	21.000,00
226 - 3.3.90.30.00		0,00	7.000,00	0,00	0,00	0,00	7.000,00



DEMONSTRATIVO DE COMPATIBILIDADE ENTRE O PPA E LOA

PPA 2014 - 2017 - Valores em R\$

	Valor global	2014	2015	2016	2017	Total
1 - Recursos Próprios - 0.1.00	0,00	7.000,00	0,00	0,00	0,00	7.000,00
963 - 3.3.90.36.00	0,00	6.000,00	0,00	0,00	0,00	6.000,00
1 - Recursos Próprios - 0.1.00	0,00	6.000,00	0,00	0,00	0,00	6.000,00
964 - 3.3.90.39.00	0,00	8.000,00	0,00	0,00	0,00	8.000,00
1 - Recursos Próprios - 0.1.00	0,00	8.000,00	0,00	0,00	0,00	8.000,00
Unidade Orçamentária: 13001 - DEPARTAMENTO DE ADMINISTRAÇÃO	0,00	355.000,00	345.000,00	266.000,00	267.000,00	1.233.000,00
Função: 4 - Administração	0,00	355.000,00	345.000,00	266.000,00	267.000,00	1.233.000,00
Subfunção: 122 - Administração Geral	0,00	355.000,00	345.000,00	266.000,00	267.000,00	1.233.000,00
Programa: 410 - GESTÃO ADMINISTRATIVA DA SECRETÁRIA E SUAS UNIDADES	0,00	355.000,00	345.000,00	266.000,00	267.000,00	1.233.000,00
Ação: 2.188 - Manutenção das ações e atividades gerais da secretaria e seus	0,00	355.000,00	345.000,00	266.000,00	267.000,00	1.233.000,00
987 - 3.1.90.04.00	0,00	65.000,00	65.000,00	20.000,00	10.000,00	160.000,00
1 - Recursos Próprios - 0.1.00	0,00	65.000,00	65.000,00	20.000,00	10.000,00	160.000,00
990 - 3.1.90.11.00	0,00	120.000,00	120.000,00	150.000,00	121.000,00	511.000,00
1 - Recursos Próprios - 0.1.00	0,00	120.000,00	120.000,00	150.000,00	121.000,00	511.000,00
993 - 3.1.90.13.00	0,00	30.000,00	30.000,00	8.000,00	8.000,00	76.000,00
1 - Recursos Próprios - 0.1.00	0,00	30.000,00	30.000,00	8.000,00	8.000,00	76.000,00
995 - 3.1.91.13.00	0,00	10.000,00	10.000,00	4.000,00	4.000,00	28.000,00
1 - Recursos Próprios - 0.1.00	0,00	10.000,00	10.000,00	4.000,00	4.000,00	28.000,00
982 - 3.3.90.14.00	0,00	5.000,00	5.000,00	22.000,00	15.000,00	47.000,00
1 - Recursos Próprios - 0.1.00	0,00	5.000,00	5.000,00	22.000,00	15.000,00	47.000,00
241 - 3.3.90.30.00	0,00	20.000,00	20.000,00	20.000,00	40.000,00	100.000,00
1 - Recursos Próprios - 0.1.00	0,00	20.000,00	20.000,00	20.000,00	40.000,00	100.000,00
977 - 3.3.90.32.00	0,00	10.000,00	10.000,00	2.000,00	2.000,00	24.000,00
1 - Recursos Próprios - 0.1.00	0,00	10.000,00	10.000,00	2.000,00	2.000,00	24.000,00
978 - 3.3.90.36.00	0,00	35.000,00	35.000,00	10.000,00	17.000,00	97.000,00
1 - Recursos Próprios - 0.1.00	0,00	35.000,00	35.000,00	10.000,00	17.000,00	97.000,00
980 - 3.3.90.39.00	0,00	40.000,00	40.000,00	20.000,00	40.000,00	140.000,00
1 - Recursos Próprios - 0.1.00	0,00	40.000,00	40.000,00	20.000,00	40.000,00	140.000,00
981 - 3.3.90.48.00	0,00	20.000,00	10.000,00	10.000,00	10.000,00	50.000,00
1 - Recursos Próprios - 0.1.00	0,00	20.000,00	10.000,00	10.000,00	10.000,00	50.000,00
Unidade Orçamentária: 13002 - DEPARTAMENTO DE PROMOÇÃO E EVENTOS	0,00	2.734.000,00	2.494.000,00	2.608.200,00	1.763.000,00	9.599.200,00
Função: 13 - Cultura	0,00	2.341.000,00	2.151.000,00	2.265.200,00	1.600.000,00	8.357.200,00
Subfunção: 392 - Difusão Cultural	0,00	2.341.000,00	2.151.000,00	2.265.200,00	1.600.000,00	8.357.200,00
Programa: 1301 - PESQUEIRA, TERRA DO DOCE, DA RENDA E DE EVENTOS CULTURAIS	0,00	2.341.000,00	2.151.000,00	2.265.200,00	1.600.000,00	8.357.200,00
Ação: 1.15 - Reequipamento, aquisições de veículos e material permanente para o	0,00	30.000,00	30.000,00	15.000,00	15.000,00	90.000,00
157 - 4.4.90.52.00	0,00	30.000,00	30.000,00	15.000,00	15.000,00	90.000,00
1 - Recursos Próprios - 0.1.00	0,00	30.000,00	30.000,00	15.000,00	15.000,00	90.000,00
Ação: 2.36 - Manutenção das atividades gerais do programa Terra do Doce, da Renda e	0,00	335.000,00	245.000,00	218.000,00	38.000,00	836.000,00



DEMONSTRATIVO DE COMPATIBILIDADE ENTRE O PPA E LOA

PPA 2014 - 2017 - Valores em R\$

		Valor global	2014	2015	2016	2017	Total
159 - 3.3.90.30.00		0,00	60.000,00	20.000,00	10.000,00	10.000,00	100.000,00
1 - Recursos Próprios - 0.1.00		0,00	60.000,00	20.000,00	10.000,00	10.000,00	100.000,00
641 - 3.3.90.32.00		0,00	35.000,00	35.000,00	3.000,00	3.000,00	76.000,00
1 - Recursos Próprios - 0.1.00		0,00	35.000,00	35.000,00	3.000,00	3.000,00	76.000,00
642 - 3.3.90.35.00		0,00	45.000,00	15.000,00	5.000,00	5.000,00	70.000,00
1 - Recursos Próprios - 0.1.00		0,00	45.000,00	15.000,00	5.000,00	5.000,00	70.000,00
644 - 3.3.90.36.00		0,00	75.000,00	75.000,00	20.000,00	10.000,00	180.000,00
1 - Recursos Próprios - 0.1.00		0,00	75.000,00	75.000,00	20.000,00	10.000,00	180.000,00
646 - 3.3.90.39.00		0,00	120.000,00	100.000,00	180.000,00	10.000,00	410.000,00
1 - Recursos Próprios - 0.1.00		0,00	120.000,00	100.000,00	180.000,00	10.000,00	410.000,00
Ação:	2.37 - Realizar festas e eventos constantes no calendário turístico e cultural do	0,00	1.976.000,00	1.876.000,00	2.032.200,00	1.547.000,00	7.431.200,00
163 - 3.3.90.30.00		0,00	85.000,00	85.000,00	40.000,00	35.000,00	245.000,00
1 - Recursos Próprios - 0.1.00		0,00	65.000,00	65.000,00	20.000,00	5.000,00	155.000,00
18 - Outros Convênios - 0.1.24		0,00	20.000,00	20.000,00	20.000,00	30.000,00	90.000,00
653 - 3.3.90.32.00		0,00	45.000,00	45.000,00	2.000,00	2.000,00	94.000,00
1 - Recursos Próprios - 0.1.00		0,00	45.000,00	45.000,00	2.000,00	2.000,00	94.000,00
654 - 3.3.90.36.00		0,00	46.000,00	46.000,00	290.200,00	330.000,00	712.200,00
1 - Recursos Próprios - 0.1.00		0,00	36.000,00	36.000,00	270.000,00	270.000,00	612.000,00
18 - Outros Convênios - 0.1.24		0,00	10.000,00	10.000,00	20.200,00	60.000,00	100.200,00
657 - 3.3.90.39.00		0,00	1.800.000,00	1.700.000,00	1.700.000,00	1.180.000,00	6.380.000,00
1 - Recursos Próprios - 0.1.00		0,00	1.200.000,00	1.100.000,00	1.100.000,00	1.100.000,00	4.500.000,00
18 - Outros Convênios - 0.1.24		0,00	600.000,00	600.000,00	600.000,00	80.000,00	1.880.000,00
Função:	23 - Comércio e Serviços	0,00	393.000,00	343.000,00	343.000,00	163.000,00	1.242.000,00
Subfunção:	695 - Turismo	0,00	393.000,00	343.000,00	343.000,00	163.000,00	1.242.000,00
Programa:	2301 - PROMOÇÃO DO TURISMO	0,00	393.000,00	343.000,00	343.000,00	163.000,00	1.242.000,00
Ação:	1.99 - Construções, reformas, ampliações e outras obras e instalações para a	0,00	40.000,00	40.000,00	40.000,00	20.000,00	140.000,00
239 - 4.4.90.51.00		0,00	40.000,00	40.000,00	40.000,00	20.000,00	140.000,00
1 - Recursos Próprios - 0.1.00		0,00	10.000,00	10.000,00	10.000,00	10.000,00	40.000,00
18 - Outros Convênios - 0.1.24		0,00	30.000,00	30.000,00	30.000,00	10.000,00	100.000,00
Ação:	1.102 - Infra Estrutura Turística	0,00	40.000,00	20.000,00	20.000,00	20.000,00	100.000,00
247 - 4.4.90.51.00		0,00	40.000,00	20.000,00	20.000,00	20.000,00	100.000,00
1 - Recursos Próprios - 0.1.00		0,00	40.000,00	20.000,00	20.000,00	20.000,00	100.000,00
Ação:	2.140 - Promoção do Turismo Religioso	0,00	59.000,00	59.000,00	59.000,00	33.000,00	210.000,00
244 - 3.3.90.30.00		0,00	15.000,00	15.000,00	15.000,00	10.000,00	55.000,00
1 - Recursos Próprios - 0.1.00		0,00	15.000,00	15.000,00	15.000,00	10.000,00	55.000,00
1001 - 3.3.90.32.00		0,00	10.000,00	10.000,00	10.000,00	5.000,00	35.000,00
1 - Recursos Próprios - 0.1.00		0,00	10.000,00	10.000,00	10.000,00	5.000,00	35.000,00
1004 - 3.3.90.36.00		0,00	14.000,00	14.000,00	14.000,00	10.000,00	50.000,00



DEMONSTRATIVO DE COMPATIBILIDADE ENTRE O PPA E LOA

PPA 2014 - 2017 - Valores em R\$

	Valor global	2014	2015	2016	2017	Total
1 - Recursos Próprios - 0.1.00	0,00	14.000,00	14.000,00	14.000,00	10.000,00	52.000,00
1006 - 3.3.90.39.00	0,00	20.000,00	20.000,00	20.000,00	8.000,00	68.000,00
1 - Recursos Próprios - 0.1.00	0,00	20.000,00	20.000,00	20.000,00	8.000,00	68.000,00
Ação: 2.141 - Promoção de Feira de Negócios e Renascença	0,00	65.000,00	45.000,00	45.000,00	25.000,00	180.000,00
249 - 3.3.90.30.00	0,00	20.000,00	10.000,00	10.000,00	10.000,00	50.000,00
1 - Recursos Próprios - 0.1.00	0,00	20.000,00	10.000,00	10.000,00	10.000,00	50.000,00
1010 - 3.3.90.32.00	0,00	5.000,00	5.000,00	5.000,00	5.000,00	20.000,00
1 - Recursos Próprios - 0.1.00	0,00	5.000,00	5.000,00	5.000,00	5.000,00	20.000,00
1011 - 3.3.90.36.00	0,00	15.000,00	15.000,00	15.000,00	5.000,00	50.000,00
1 - Recursos Próprios - 0.1.00	0,00	15.000,00	15.000,00	15.000,00	5.000,00	50.000,00
1012 - 3.3.90.39.00	0,00	25.000,00	15.000,00	15.000,00	5.000,00	60.000,00
1 - Recursos Próprios - 0.1.00	0,00	25.000,00	15.000,00	15.000,00	5.000,00	60.000,00
Ação: 2.142 - Festival Pernambuco Nação Cultural (Festa da Renascença)	0,00	70.000,00	70.000,00	70.000,00	30.000,00	240.000,00
251 - 3.3.90.30.00	0,00	10.000,00	10.000,00	10.000,00	5.000,00	35.000,00
1 - Recursos Próprios - 0.1.00	0,00	10.000,00	10.000,00	10.000,00	5.000,00	35.000,00
1013 - 3.3.90.36.00	0,00	10.000,00	10.000,00	10.000,00	5.000,00	35.000,00
1 - Recursos Próprios - 0.1.00	0,00	10.000,00	10.000,00	10.000,00	5.000,00	35.000,00
1015 - 3.3.90.39.00	0,00	50.000,00	50.000,00	50.000,00	20.000,00	170.000,00
1 - Recursos Próprios - 0.1.00	0,00	50.000,00	50.000,00	50.000,00	20.000,00	170.000,00
Ação: 2.143 - Natal da Graça	0,00	35.000,00	25.000,00	25.000,00	9.000,00	94.000,00
252 - 3.3.90.30.00	0,00	8.000,00	8.000,00	8.000,00	5.000,00	29.000,00
1 - Recursos Próprios - 0.1.00	0,00	8.000,00	8.000,00	8.000,00	5.000,00	29.000,00
1017 - 3.3.90.36.00	0,00	7.000,00	7.000,00	7.000,00	2.000,00	23.000,00
1 - Recursos Próprios - 0.1.00	0,00	7.000,00	7.000,00	7.000,00	2.000,00	23.000,00
1018 - 3.3.90.39.00	0,00	20.000,00	10.000,00	10.000,00	2.000,00	42.000,00
1 - Recursos Próprios - 0.1.00	0,00	20.000,00	10.000,00	10.000,00	2.000,00	42.000,00
Ação: 2.144 - Ecoturismo Municipal	0,00	34.000,00	34.000,00	34.000,00	11.000,00	113.000,00
254 - 3.3.90.30.00	0,00	7.000,00	7.000,00	7.000,00	7.000,00	28.000,00
1 - Recursos Próprios - 0.1.00	0,00	7.000,00	7.000,00	7.000,00	7.000,00	28.000,00
1019 - 3.3.90.36.00	0,00	7.000,00	7.000,00	7.000,00	2.000,00	23.000,00
1 - Recursos Próprios - 0.1.00	0,00	7.000,00	7.000,00	7.000,00	2.000,00	23.000,00
1020 - 3.3.90.39.00	0,00	20.000,00	20.000,00	20.000,00	2.000,00	62.000,00
1 - Recursos Próprios - 0.1.00	0,00	20.000,00	20.000,00	20.000,00	2.000,00	62.000,00
Ação: 2.145 - Voo Livre	0,00	20.000,00	20.000,00	20.000,00	6.000,00	66.000,00
255 - 3.3.90.30.00	0,00	5.000,00	5.000,00	5.000,00	2.000,00	17.000,00
1 - Recursos Próprios - 0.1.00	0,00	5.000,00	5.000,00	5.000,00	2.000,00	17.000,00
1021 - 3.3.90.36.00	0,00	5.000,00	5.000,00	5.000,00	2.000,00	17.000,00
1 - Recursos Próprios - 0.1.00	0,00	5.000,00	5.000,00	5.000,00	2.000,00	17.000,00



DEMONSTRATIVO DE COMPATIBILIDADE ENTRE O PPA E LOA

PPA 2014 - 2017 - Valores em R\$

		Valor global	2014	2015	2016	2017	Total
	1 - Recursos Próprios - 0.1.00	0,00	10.000,00	10.000,00	5.000,00	5.000,00	30.000,00
Ação:	1.133 - Reequipamento, aquisições de veículos e material permanente voltados a	0,00	10.000,00	10.000,00	5.000,00	5.000,00	30.000,00
	1079 - 4.4.90.52.00	0,00	10.000,00	10.000,00	5.000,00	5.000,00	30.000,00
	1 - Recursos Próprios - 0.1.00	0,00	10.000,00	10.000,00	5.000,00	5.000,00	30.000,00
Ação:	2.179 - Manutenção das atividades gerais da Secretaria e suas Unidades	0,00	97.000,00	97.000,00	34.000,00	34.000,00	262.000,00
	1082 - 3.1.90.04.00	0,00	24.000,00	24.000,00	4.000,00	4.000,00	56.000,00
	1 - Recursos Próprios - 0.1.00	0,00	24.000,00	24.000,00	4.000,00	4.000,00	56.000,00
	1088 - 3.1.90.11.00	0,00	36.000,00	36.000,00	10.000,00	10.000,00	92.000,00
	1 - Recursos Próprios - 0.1.00	0,00	36.000,00	36.000,00	10.000,00	10.000,00	92.000,00
	1092 - 3.3.90.14.00	0,00	5.000,00	5.000,00	5.000,00	5.000,00	20.000,00
	1 - Recursos Próprios - 0.1.00	0,00	5.000,00	5.000,00	5.000,00	5.000,00	20.000,00
	1096 - 3.3.90.30.00	0,00	10.000,00	10.000,00	5.000,00	5.000,00	30.000,00
	1 - Recursos Próprios - 0.1.00	0,00	10.000,00	10.000,00	5.000,00	5.000,00	30.000,00
	1100 - 3.3.90.36.00	0,00	10.000,00	10.000,00	5.000,00	5.000,00	30.000,00
	1 - Recursos Próprios - 0.1.00	0,00	10.000,00	10.000,00	5.000,00	5.000,00	30.000,00
	1102 - 3.3.90.39.00	0,00	12.000,00	12.000,00	5.000,00	5.000,00	34.000,00
	1 - Recursos Próprios - 0.1.00	0,00	12.000,00	12.000,00	5.000,00	5.000,00	34.000,00
Unidade Orçamentária:	14003 - DEPARTAMENTO DE ASSUNTOS CULTURAIS	0,00	117.000,00	117.000,00	65.000,00	65.000,00	364.000,00
Função:	4 - Administração	0,00	117.000,00	117.000,00	65.000,00	65.000,00	364.000,00
Subfunção:	122 - Administração Geral	0,00	117.000,00	117.000,00	65.000,00	65.000,00	364.000,00
Programa:	410 - GESTÃO ADMINISTRATIVA DA SECRETARIA E SUAS UNIDADES	0,00	117.000,00	117.000,00	65.000,00	65.000,00	364.000,00
Ação:	1.132 - Construções, reformas e ampliações voltadas a gestão administrativa do	0,00	10.000,00	10.000,00	4.000,00	4.000,00	28.000,00
	1099 - 4.4.90.51.00	0,00	10.000,00	10.000,00	4.000,00	4.000,00	28.000,00
	1 - Recursos Próprios - 0.1.00	0,00	10.000,00	10.000,00	4.000,00	4.000,00	28.000,00
Ação:	1.133 - Reequipamento, aquisições de veículos e material permanente voltados a	0,00	10.000,00	10.000,00	4.000,00	4.000,00	28.000,00
	1101 - 4.4.90.52.00	0,00	10.000,00	10.000,00	4.000,00	4.000,00	28.000,00
	1 - Recursos Próprios - 0.1.00	0,00	10.000,00	10.000,00	4.000,00	4.000,00	28.000,00
Ação:	2.179 - Manutenção das atividades gerais da Secretaria e suas Unidades	0,00	97.000,00	97.000,00	57.000,00	57.000,00	308.000,00
	1103 - 3.1.90.04.00	0,00	24.000,00	24.000,00	10.000,00	10.000,00	68.000,00
	1 - Recursos Próprios - 0.1.00	0,00	24.000,00	24.000,00	10.000,00	10.000,00	68.000,00
	1104 - 3.1.90.11.00	0,00	36.000,00	36.000,00	10.000,00	10.000,00	92.000,00
	1 - Recursos Próprios - 0.1.00	0,00	36.000,00	36.000,00	10.000,00	10.000,00	92.000,00
	1105 - 3.3.90.14.00	0,00	5.000,00	5.000,00	5.000,00	5.000,00	20.000,00
	1 - Recursos Próprios - 0.1.00	0,00	5.000,00	5.000,00	5.000,00	5.000,00	20.000,00
	1106 - 3.3.90.30.00	0,00	10.000,00	10.000,00	10.000,00	10.000,00	40.000,00
	1 - Recursos Próprios - 0.1.00	0,00	10.000,00	10.000,00	10.000,00	10.000,00	40.000,00
	1108 - 3.3.90.36.00	0,00	10.000,00	10.000,00	10.000,00	10.000,00	40.000,00
	1 - Recursos Próprios - 0.1.00	0,00	10.000,00	10.000,00	10.000,00	10.000,00	40.000,00

Acesso em: 10/08/2017 às 10:00:00. Documento assinado digitalmente por JOSE VILVA JORGE JUNIOR. Nº de documento: 44648701-1b22-4a8e-8783-25a5ba347d92



**DEMONSTRATIVO DE COMPATIBILIDADE ENTRE O PPA E LOA****PPA 2014 - 2017 - Valores em R\$**

	Valor global	2014	2015	2016	2017	Total
1110 - 3.3.90.39.00	0,00	12.000,00	12.000,00	12.000,00	12.000,00	48.000,00
1 - Recursos Próprios - 0.1.00	0,00	12.000,00	12.000,00	12.000,00	12.000,00	48.000,00
Unidade Orçamentária: 15001 - DEPARTAMENTO DE CONTROLE AMBIENTAL	0,00	3.032.000,00	2.767.000,00	2.617.000,00	1.511.000,00	9.927.000,00
Função: 18 - Gestão Ambiental	0,00	3.032.000,00	2.767.000,00	2.617.000,00	1.511.000,00	9.927.000,00
Subfunção: 541 - Preservação e Conservação Ambiental	0,00	2.119.000,00	1.860.000,00	1.710.000,00	466.000,00	6.155.000,00
Programa: 1803 - RECICLAGEM E TRATAMENTO DE RESÍDUOS SÓLIDOS	0,00	1.454.000,00	1.354.000,00	1.204.000,00	385.000,00	4.397.000,00
Ação: 1.58 - Implantação de usina de compostagem de lixo, adequação de aterro	0,00	1.400.000,00	1.300.000,00	1.150.000,00	340.000,00	4.190.000,00
172 - 4.4.90.51.00	0,00	1.400.000,00	1.300.000,00	1.150.000,00	340.000,00	4.190.000,00
1 - Recursos Próprios - 0.1.00	0,00	200.000,00	200.000,00	50.000,00	40.000,00	490.000,00
18 - Outros Convênios - 0.1.24	0,00	1.200.000,00	1.100.000,00	1.100.000,00	300.000,00	3.700.000,00
Ação: 2.107 - Manutenção das ações vinculadas ao programa de reciclagem e tratamento	0,00	54.000,00	54.000,00	54.000,00	45.000,00	207.000,00
173 - 3.3.90.30.00	0,00	10.000,00	10.000,00	10.000,00	10.000,00	40.000,00
1 - Recursos Próprios - 0.1.00	0,00	10.000,00	10.000,00	10.000,00	10.000,00	40.000,00
1000 - 3.3.90.32.00	0,00	8.000,00	8.000,00	8.000,00	8.000,00	32.000,00
1 - Recursos Próprios - 0.1.00	0,00	8.000,00	8.000,00	8.000,00	8.000,00	32.000,00
1005 - 3.3.90.36.00	0,00	12.000,00	12.000,00	12.000,00	12.000,00	48.000,00
1 - Recursos Próprios - 0.1.00	0,00	12.000,00	12.000,00	12.000,00	12.000,00	48.000,00
1007 - 3.3.90.39.00	0,00	24.000,00	24.000,00	24.000,00	15.000,00	87.000,00
1 - Recursos Próprios - 0.1.00	0,00	24.000,00	24.000,00	24.000,00	15.000,00	87.000,00
Programa: 1804 - GERAÇÃO DE BIOENERGIA	0,00	665.000,00	506.000,00	506.000,00	81.000,00	1.758.000,00
Ação: 1.59 - Reequipamento da administração, aquisição de veículos, móveis, máquinas e	0,00	120.000,00	115.000,00	115.000,00	25.000,00	375.000,00
176 - 4.4.90.52.00	0,00	120.000,00	115.000,00	115.000,00	25.000,00	375.000,00
1 - Recursos Próprios - 0.1.00	0,00	20.000,00	15.000,00	15.000,00	10.000,00	60.000,00
18 - Outros Convênios - 0.1.24	0,00	100.000,00	100.000,00	100.000,00	15.000,00	315.000,00
Ação: 1.62 - Execução de pequenas obras e instalações para melhorar o funcionamento	0,00	80.000,00	6.000,00	6.000,00	6.000,00	98.000,00
178 - 4.4.90.51.00	0,00	80.000,00	6.000,00	6.000,00	6.000,00	98.000,00
1 - Recursos Próprios - 0.1.00	0,00	80.000,00	6.000,00	6.000,00	6.000,00	98.000,00
Ação: 1.136 - Construções, Reformas, ampliações e outras obras e instalações	0,00	300.000,00	220.000,00	220.000,00	30.000,00	770.000,00
180 - 4.4.90.51.00	0,00	250.000,00	210.000,00	210.000,00	20.000,00	690.000,00
1 - Recursos Próprios - 0.1.00	0,00	50.000,00	10.000,00	10.000,00	10.000,00	80.000,00
18 - Outros Convênios - 0.1.24	0,00	200.000,00	200.000,00	200.000,00	10.000,00	610.000,00
1025 - 4.4.90.61.00	0,00	50.000,00	10.000,00	10.000,00	10.000,00	80.000,00
1 - Recursos Próprios - 0.1.00	0,00	50.000,00	10.000,00	10.000,00	10.000,00	80.000,00
Ação: 1.143 - Readequação da Usina de Biodiesel, Eólica, Biodigestão e Solar	0,00	165.000,00	165.000,00	165.000,00	20.000,00	515.000,00
182 - 4.4.90.51.00	0,00	165.000,00	165.000,00	165.000,00	20.000,00	515.000,00
1 - Recursos Próprios - 0.1.00	0,00	150.000,00	150.000,00	150.000,00	20.000,00	470.000,00
18 - Outros Convênios - 0.1.24	0,00	15.000,00	15.000,00	15.000,00	0,00	45.000,00
Subfunção: 542 - Controle Ambiental	0,00	310.000,00	310.000,00	310.000,00	255.000,00	1.285.000,00



DEMONSTRATIVO DE COMPATIBILIDADE ENTRE O PPA E LOA

PPA 2014 - 2017 - Valores em R\$

		Valor global	2014	2015	2016	2017	Total
Programa:	1802 - GESTÃO AMBIENTAL	0,00	310.000,00	310.000,00	310.000,00	255.000,00	1.185.000,00
Ação:	1.52 - Aquisição de móveis, máquinas e equipamentos diversos vinculados ao	0,00	100.000,00	100.000,00	100.000,00	110.000,00	410.000,00
	162 - 4.4.90.52.00	0,00	100.000,00	100.000,00	100.000,00	110.000,00	410.000,00
	1 - Recursos Próprios - 0.1.00	0,00	20.000,00	20.000,00	20.000,00	10.000,00	70.000,00
	18 - Outros Convênios - 0.1.24	0,00	80.000,00	80.000,00	80.000,00	100.000,00	340.000,00
Ação:	1.54 - Construções, reformas, ampliações e outras obras e instalações do programa	0,00	120.000,00	120.000,00	120.000,00	110.000,00	470.000,00
	170 - 4.4.90.51.00	0,00	120.000,00	120.000,00	120.000,00	110.000,00	470.000,00
	1 - Recursos Próprios - 0.1.00	0,00	20.000,00	20.000,00	20.000,00	10.000,00	70.000,00
	18 - Outros Convênios - 0.1.24	0,00	100.000,00	100.000,00	100.000,00	100.000,00	400.000,00
Ação:	1.135 - Infra Estrutura Ambiental	0,00	70.000,00	70.000,00	70.000,00	25.000,00	235.000,00
	168 - 4.4.90.51.00	0,00	70.000,00	70.000,00	70.000,00	25.000,00	235.000,00
	1 - Recursos Próprios - 0.1.00	0,00	20.000,00	20.000,00	20.000,00	10.000,00	70.000,00
	18 - Outros Convênios - 0.1.24	0,00	50.000,00	50.000,00	50.000,00	15.000,00	165.000,00
Ação:	1.137 - Construção, reforma e/ou ampliação	0,00	20.000,00	20.000,00	20.000,00	10.000,00	70.000,00
	167 - 4.4.90.51.00	0,00	20.000,00	20.000,00	20.000,00	10.000,00	70.000,00
	1 - Recursos Próprios - 0.1.00	0,00	20.000,00	20.000,00	20.000,00	10.000,00	70.000,00
Subfunção:	544 - Recursos Hídricos	0,00	603.000,00	597.000,00	597.000,00	790.000,00	2.587.000,00
Programa:	1801 - RECURSOS HÍDRICOS	0,00	603.000,00	597.000,00	597.000,00	790.000,00	2.587.000,00
Ação:	1.120 - Proteção e perenização de microbacias	0,00	120.000,00	120.000,00	120.000,00	25.000,00	385.000,00
	154 - 4.4.90.51.00	0,00	120.000,00	120.000,00	120.000,00	25.000,00	385.000,00
	1 - Recursos Próprios - 0.1.00	0,00	20.000,00	20.000,00	20.000,00	10.000,00	70.000,00
	18 - Outros Convênios - 0.1.24	0,00	100.000,00	100.000,00	100.000,00	15.000,00	315.000,00
Ação:	1.121 - Construções, reformas, e/ou ampliações de poços e barragens	0,00	385.000,00	385.000,00	385.000,00	685.000,00	1.840.000,00
	156 - 4.4.90.51.00	0,00	385.000,00	385.000,00	385.000,00	685.000,00	1.840.000,00
	1 - Recursos Próprios - 0.1.00	0,00	35.000,00	35.000,00	35.000,00	35.000,00	140.000,00
	18 - Outros Convênios - 0.1.24	0,00	350.000,00	350.000,00	350.000,00	650.000,00	1.700.000,00
Ação:	1.122 - Instalações nos tanques de rejeitos dos dessalinizadores	0,00	36.000,00	36.000,00	36.000,00	30.000,00	138.000,00
	158 - 4.4.90.51.00	0,00	36.000,00	36.000,00	36.000,00	30.000,00	138.000,00
	1 - Recursos Próprios - 0.1.00	0,00	36.000,00	36.000,00	36.000,00	30.000,00	138.000,00
Ação:	2.164 - Manutenção das ações vinculadas ao programa de Recursos Hídricos	0,00	62.000,00	56.000,00	56.000,00	50.000,00	224.000,00
	160 - 3.3.90.30.00	0,00	20.000,00	18.000,00	18.000,00	10.000,00	66.000,00
	1 - Recursos Próprios - 0.1.00	0,00	20.000,00	18.000,00	18.000,00	10.000,00	66.000,00
	971 - 3.3.90.36.00	0,00	12.000,00	10.000,00	10.000,00	25.000,00	57.000,00
	1 - Recursos Próprios - 0.1.00	0,00	12.000,00	10.000,00	10.000,00	25.000,00	57.000,00
	972 - 3.3.90.39.00	0,00	30.000,00	28.000,00	28.000,00	15.000,00	101.000,00
	1 - Recursos Próprios - 0.1.00	0,00	30.000,00	28.000,00	28.000,00	15.000,00	101.000,00
Unidade Orçamentária:	15002 - DIVISÃO DE ASSESSORIA ADMINISTRATIVA	0,00	117.000,00	629.564,00	545.000,00	420.000,00	1.711.564,00
Função:	4 - Administração	0,00	117.000,00	629.564,00	545.000,00	420.000,00	1.711.564,00



DEMONSTRATIVO DE COMPATIBILIDADE ENTRE O PPA E LOA

PPA 2014 - 2017 - Valores em R\$

	Valor global	2014	2015	2016	2017	Total
Subfunção: 122 - Administração Geral	0,00	117.000,00	629.564,00	545.000,00	420.000,00	1.711.564,00
Programa: 410 - GESTÃO ADMINISTRATIVA DA SECRETÁRIA E SUAS UNIDADES	0,00	117.000,00	629.564,00	545.000,00	420.000,00	1.711.564,00
Ação: 1.132 - Construções, reformas e ampliações voltadas a gestão administrativa do	0,00	10.000,00	10.000,00	10.000,00	10.000,00	40.000,00
1062 - 4.4.90.51.00	0,00	10.000,00	10.000,00	10.000,00	10.000,00	40.000,00
1 - Recursos Próprios - 0.1.00	0,00	10.000,00	10.000,00	10.000,00	10.000,00	40.000,00
Ação: 1.133 - Reequipamento, aquisições de veículos e material permanente voltados a	0,00	10.000,00	10.000,00	10.000,00	10.000,00	40.000,00
1066 - 4.4.90.52.00	0,00	10.000,00	10.000,00	10.000,00	10.000,00	40.000,00
1 - Recursos Próprios - 0.1.00	0,00	10.000,00	10.000,00	10.000,00	10.000,00	40.000,00
Ação: 2.179 - Manutenção das atividades gerais da Secretaria e suas Unidades	0,00	97.000,00	609.564,00	525.000,00	400.000,00	1.631.564,00
1073 - 3.1.90.04.00	0,00	24.000,00	134.564,00	30.000,00	145.000,00	333.564,00
1 - Recursos Próprios - 0.1.00	0,00	24.000,00	134.564,00	30.000,00	145.000,00	333.564,00
1077 - 3.1.90.11.00	0,00	36.000,00	70.000,00	100.000,00	100.000,00	306.000,00
1 - Recursos Próprios - 0.1.00	0,00	36.000,00	70.000,00	100.000,00	100.000,00	306.000,00
1080 - 3.3.90.14.00	0,00	5.000,00	5.000,00	5.000,00	5.000,00	20.000,00
1 - Recursos Próprios - 0.1.00	0,00	5.000,00	5.000,00	5.000,00	5.000,00	20.000,00
1085 - 3.3.90.30.00	0,00	10.000,00	50.000,00	70.000,00	20.000,00	150.000,00
1 - Recursos Próprios - 0.1.00	0,00	10.000,00	50.000,00	70.000,00	20.000,00	150.000,00
1087 - 3.3.90.36.00	0,00	10.000,00	100.000,00	100.000,00	50.000,00	260.000,00
1 - Recursos Próprios - 0.1.00	0,00	10.000,00	100.000,00	100.000,00	50.000,00	260.000,00
1091 - 3.3.90.39.00	0,00	12.000,00	200.000,00	200.000,00	60.000,00	472.000,00
1 - Recursos Próprios - 0.1.00	0,00	12.000,00	200.000,00	200.000,00	60.000,00	472.000,00
1189 - 3.3.90.47.00	0,00	0,00	10.000,00	10.000,00	10.000,00	30.000,00
1 - Recursos Próprios - 0.1.00	0,00	0,00	10.000,00	10.000,00	10.000,00	30.000,00
1190 - 3.3.90.48.00	0,00	0,00	40.000,00	10.000,00	10.000,00	60.000,00
1 - Recursos Próprios - 0.1.00	0,00	0,00	40.000,00	10.000,00	10.000,00	60.000,00
Unidade Orçamentária: 15004 - FUNDO MUNICIPAL DE MEIO AMBIENTE	0,00	0,00	15.000,00	15.000,00	15.000,00	45.000,00
Função: 18 - Gestão Ambiental	0,00	0,00	15.000,00	15.000,00	15.000,00	45.000,00
Subfunção: 541 - Preservação e Conservação Ambiental	0,00	0,00	15.000,00	15.000,00	15.000,00	45.000,00
Programa: 1802 - GESTÃO AMBIENTAL	0,00	0,00	15.000,00	15.000,00	15.000,00	45.000,00
Ação: 1.156 - Construções, Obras e ampliações vinculadas ao Fundo Municipal de Meio	0,00	0,00	5.000,00	5.000,00	5.000,00	15.000,00
1242 - 4.4.90.51.00	0,00	0,00	5.000,00	5.000,00	5.000,00	15.000,00
1 - Recursos Próprios - 0.1.00	0,00	0,00	5.000,00	5.000,00	5.000,00	15.000,00
Ação: 1.157 - Aquisição de móveis, maquinas e equipamentos vinculadas ao Fundo	0,00	0,00	4.000,00	4.000,00	4.000,00	12.000,00
1243 - 4.4.90.52.00	0,00	0,00	4.000,00	4.000,00	4.000,00	12.000,00
1 - Recursos Próprios - 0.1.00	0,00	0,00	4.000,00	4.000,00	4.000,00	12.000,00
Ação: 2.196 - Manutenção das ações vinculadas ao Fundo Municipal de Meio Ambiente	0,00	0,00	6.000,00	6.000,00	6.000,00	18.000,00
1244 - 3.3.90.30.00	0,00	0,00	2.000,00	2.000,00	2.000,00	6.000,00
1 - Recursos Próprios - 0.1.00	0,00	0,00	2.000,00	2.000,00	2.000,00	6.000,00



https://www.pesqueira.pe.gov.br/validador_documento.php?documento=34648701-1b22-4a8e-8282-25a3b347d92

DEMONSTRATIVO DE COMPATIBILIDADE ENTRE O PPA E LOA

PPA 2014 - 2017 - Valores em R\$

	Valor global	2014	2015	2016	2017	Total
1245 - 3.3.90.36.00	0,00	0,00	2.000,00	2.000,00	2.000,00	6.000,00
1 - Recursos Próprios - 0.1.00	0,00	0,00	2.000,00	2.000,00	2.000,00	6.000,00
1246 - 3.3.90.39.00	0,00	0,00	2.000,00	2.000,00	2.000,00	6.000,00
1 - Recursos Próprios - 0.1.00	0,00	0,00	2.000,00	2.000,00	2.000,00	6.000,00
Unidade Orçamentária: 20001 - DEPARTAMENTO DE ADMINISTRAÇÃO	0,00	3.641.000,00	3.091.000,00	4.194.164,00	5.031.480,00	15.957.644,00
Função: 15 - Urbanismo	0,00	3.641.000,00	3.091.000,00	4.194.164,00	5.031.480,00	15.957.644,00
Subfunção: 452 - Serviços Urbanos	0,00	3.641.000,00	3.091.000,00	4.194.164,00	5.031.480,00	15.957.644,00
Programa: 1504 - MODERNIZAÇÃO DOS SERVIÇOS PÚBLICOS	0,00	3.641.000,00	3.091.000,00	4.194.164,00	5.031.480,00	15.957.644,00
Ação: 1.85 - Aquisição de móveis, veículos, máquinas, e equipamentos diversos	0,00	100.000,00	30.000,00	30.000,00	10.000,00	170.000,00
205 - 4.4.90.52.00	0,00	100.000,00	30.000,00	30.000,00	10.000,00	170.000,00
1 - Recursos Próprios - 0.1.00	0,00	100.000,00	30.000,00	30.000,00	10.000,00	170.000,00
Ação: 2.126 - Manutenção das ações vinculadas ao programa de Modernização dos	0,00	3.495.000,00	3.015.000,00	4.028.164,00	4.885.480,00	15.423.644,00
915 - 3.1.90.04.00	0,00	300.000,00	300.000,00	300.000,00	1.200.000,00	2.100.000,00
1 - Recursos Próprios - 0.1.00	0,00	300.000,00	300.000,00	300.000,00	1.200.000,00	2.100.000,00
921 - 3.1.90.11.00	0,00	800.000,00	700.000,00	1.300.000,00	1.410.480,00	4.210.480,00
1 - Recursos Próprios - 0.1.00	0,00	800.000,00	700.000,00	1.300.000,00	1.410.480,00	4.210.480,00
930 - 3.1.91.13.00	0,00	10.000,00	10.000,00	10.000,00	10.000,00	40.000,00
1 - Recursos Próprios - 0.1.00	0,00	10.000,00	10.000,00	10.000,00	10.000,00	40.000,00
923 - 3.3.90.13.00	0,00	280.000,00	0,00	0,00	0,00	280.000,00
1 - Recursos Próprios - 0.1.00	0,00	280.000,00	0,00	0,00	0,00	280.000,00
904 - 3.3.90.14.00	0,00	12.000,00	12.000,00	12.000,00	5.000,00	41.000,00
1 - Recursos Próprios - 0.1.00	0,00	12.000,00	12.000,00	12.000,00	5.000,00	41.000,00
906 - 3.3.90.30.00	0,00	220.000,00	220.000,00	220.000,00	280.000,00	940.000,00
1 - Recursos Próprios - 0.1.00	0,00	220.000,00	220.000,00	220.000,00	280.000,00	940.000,00
909 - 3.3.90.35.00	0,00	60.000,00	60.000,00	30.000,00	10.000,00	160.000,00
1 - Recursos Próprios - 0.1.00	0,00	60.000,00	60.000,00	30.000,00	10.000,00	160.000,00
910 - 3.3.90.36.00	0,00	120.000,00	120.000,00	300.000,00	350.000,00	890.000,00
1 - Recursos Próprios - 0.1.00	0,00	120.000,00	120.000,00	300.000,00	350.000,00	890.000,00
913 - 3.3.90.39.00	0,00	1.613.000,00	1.513.000,00	1.513.000,00	1.400.000,00	6.039.000,00
1 - Recursos Próprios - 0.1.00	0,00	1.613.000,00	1.513.000,00	1.513.000,00	1.400.000,00	6.039.000,00
208 - 3.3.90.47.00	0,00	20.000,00	20.000,00	20.000,00	20.000,00	80.000,00
1 - Recursos Próprios - 0.1.00	0,00	20.000,00	20.000,00	20.000,00	20.000,00	80.000,00
901 - 3.3.90.48.00	0,00	60.000,00	60.000,00	323.164,00	200.000,00	643.164,00
1 - Recursos Próprios - 0.1.00	0,00	60.000,00	60.000,00	323.164,00	200.000,00	643.164,00
Ação: 2.127 - Capacitação e treinamento de servidores vinculados ao programa	0,00	46.000,00	46.000,00	136.000,00	136.000,00	364.000,00
210 - 3.3.90.30.00	0,00	12.000,00	12.000,00	12.000,00	12.000,00	48.000,00
1 - Recursos Próprios - 0.1.00	0,00	12.000,00	12.000,00	12.000,00	12.000,00	48.000,00
934 - 3.3.90.36.00	0,00	10.000,00	10.000,00	100.000,00	100.000,00	220.000,00
1 - Recursos Próprios - 0.1.00	0,00	10.000,00	10.000,00	100.000,00	100.000,00	220.000,00



DEMONSTRATIVO DE COMPATIBILIDADE ENTRE O PPA E LOA

PPA 2014 - 2017 - Valores em R\$

	Valor global	2014	2015	2016	2017	Total
1 - Recursos Próprios - 0.1.00	0,00	10.000,00	10.000,00	100.000,00	100.000,00	220.000,00
936 - 3.3.90.39.00	0,00	24.000,00	24.000,00	24.000,00	24.000,00	96.000,00
1 - Recursos Próprios - 0.1.00	0,00	24.000,00	24.000,00	24.000,00	24.000,00	96.000,00
Unidade Orçamentária: 20002 - DEPARTAMENTO DE SANEAMENTO, OBRAS E RODOVI	0,00	8.084.000,00	9.123.050,00	3.887.000,00	3.757.820,00	24.851.870,00
Função: 15 - Urbanismo	0,00	6.922.000,00	8.241.050,00	3.364.000,00	3.251.820,00	21.778.870,00
Subfunção: 451 - Infra-Estrutura Urbana	0,00	660.000,00	2.162.050,00	1.330.000,00	1.422.820,00	5.574.870,00
Programa: 1501 - HUMANIZAÇÃO E URBANIZAÇÃO DE ÁREAS PÚBLICAS	0,00	660.000,00	2.162.050,00	1.330.000,00	1.422.820,00	5.574.870,00
Ação: 1.76 - Reequipamento, aquisições de veículos e material permanente para o	0,00	120.000,00	360.000,00	320.000,00	110.000,00	910.000,00
198 - 4.4.90.52.00	0,00	120.000,00	360.000,00	320.000,00	110.000,00	910.000,00
1 - Recursos Próprios - 0.1.00	0,00	120.000,00	60.000,00	20.000,00	10.000,00	210.000,00
18 - Outros Convênios - 0.1.24	0,00	0,00	300.000,00	300.000,00	100.000,00	700.000,00
Ação: 1.77 - Construções, reformas, ampliações e outras obras e instalações do programa	0,00	160.000,00	100.000,00	60.000,00	70.000,00	390.000,00
197 - 4.4.90.51.00	0,00	160.000,00	100.000,00	60.000,00	70.000,00	390.000,00
1 - Recursos Próprios - 0.1.00	0,00	100.000,00	50.000,00	10.000,00	10.000,00	170.000,00
18 - Outros Convênios - 0.1.24	0,00	0,00	50.000,00	50.000,00	60.000,00	160.000,00
24 - Alienação de Bens - 0.1.89	0,00	60.000,00	0,00	0,00	0,00	60.000,00
Ação: 2.120 - Manutenção das ações vinculadas ao programa Humanização e Urbanização	0,00	380.000,00	1.702.050,00	950.000,00	1.242.820,00	4.274.870,00
1028 - 3.3.90.30.00	0,00	100.000,00	500.000,00	170.000,00	120.000,00	890.000,00
1 - Recursos Próprios - 0.1.00	0,00	100.000,00	500.000,00	170.000,00	120.000,00	890.000,00
825 - 3.3.90.36.00	0,00	180.000,00	180.000,00	80.000,00	80.000,00	520.000,00
1 - Recursos Próprios - 0.1.00	0,00	180.000,00	180.000,00	80.000,00	80.000,00	520.000,00
831 - 3.3.90.39.00	0,00	100.000,00	1.022.050,00	700.000,00	1.042.820,00	2.864.870,00
1 - Recursos Próprios - 0.1.00	0,00	100.000,00	1.022.050,00	700.000,00	1.042.820,00	2.864.870,00
Subfunção: 452 - Serviços Urbanos	0,00	5.849.000,00	5.816.000,00	1.905.000,00	1.805.000,00	15.375.000,00
Programa: 1505 - INFRAESTRUTURA URBANA	0,00	5.849.000,00	5.816.000,00	1.905.000,00	1.805.000,00	15.375.000,00
Ação: 1.92 - Pavimentação de vias públicas, com paralelepípedos, granitos e outros tipos	0,00	4.366.000,00	5.145.000,00	1.400.000,00	1.400.000,00	12.311.000,00
218 - 4.4.90.51.00	0,00	4.366.000,00	5.145.000,00	1.400.000,00	1.400.000,00	12.311.000,00
1 - Recursos Próprios - 0.1.00	0,00	300.000,00	300.000,00	100.000,00	20.000,00	720.000,00
18 - Outros Convênios - 0.1.24	0,00	1.000.000,00	1.500.000,00	800.000,00	860.000,00	4.160.000,00
21 - Outras Operações de Crédito - 0.1.83	0,00	3.066.000,00	3.345.000,00	500.000,00	520.000,00	7.431.000,00
Ação: 1.93 - Construção, reforma e/ou ampliação de cemitérios	0,00	60.000,00	20.000,00	20.000,00	20.000,00	120.000,00
220 - 4.4.90.51.00	0,00	60.000,00	20.000,00	20.000,00	20.000,00	120.000,00
1 - Recursos Próprios - 0.1.00	0,00	60.000,00	20.000,00	20.000,00	20.000,00	120.000,00
Ação: 1.94 - Construção, reforma e/ou ampliação de praças, parques e jardins	0,00	140.000,00	165.000,00	159.000,00	201.000,00	665.000,00
223 - 4.4.90.51.00	0,00	140.000,00	165.000,00	159.000,00	201.000,00	665.000,00
1 - Recursos Próprios - 0.1.00	0,00	80.000,00	80.000,00	80.000,00	80.000,00	320.000,00
18 - Outros Convênios - 0.1.24	0,00	0,00	80.000,00	80.000,00	80.000,00	320.000,00
24 - Alienação de Bens - 0.1.89	0,00	0,00	65.000,00	69.000,00	71.000,00	205.000,00



DEMONSTRATIVO DE COMPATIBILIDADE ENTRE O PPA E LOA

PPA 2014 - 2017 - Valores em R\$

		Valor global	2014	2015	2016	2017	Total
Ação:	1.100 - Construção, reforma e/ou ampliação de muros, rampas, escadarias e outros	0,00	80.000,00	20.000,00	20.000,00	10.000,00	130.000,00
	231 - 4.4.90.51.00	0,00	80.000,00	20.000,00	20.000,00	10.000,00	130.000,00
	1 - Recursos Próprios - 0.1.00	0,00	80.000,00	20.000,00	20.000,00	10.000,00	130.000,00
Ação:	1.101 - Recapeamento Asfáltico	0,00	580.000,00	0,00	0,00	0,00	580.000,00
	234 - 4.4.90.51.00	0,00	580.000,00	0,00	0,00	0,00	580.000,00
	1 - Recursos Próprios - 0.1.00	0,00	80.000,00	0,00	0,00	0,00	80.000,00
	18 - Outros Convênios - 0.1.24	0,00	500.000,00	0,00	0,00	0,00	500.000,00
Ação:	1.103 - Desapropriação de imóveis	0,00	100.000,00	83.000,00	86.000,00	89.000,00	358.000,00
	237 - 4.4.90.61.00	0,00	50.000,00	30.000,00	30.000,00	30.000,00	140.000,00
	1 - Recursos Próprios - 0.1.00	0,00	50.000,00	30.000,00	30.000,00	30.000,00	140.000,00
	948 - 4.5.90.61.00	0,00	50.000,00	53.000,00	56.000,00	59.000,00	218.000,00
	1 - Recursos Próprios - 0.1.00	0,00	50.000,00	53.000,00	56.000,00	59.000,00	218.000,00
Ação:	1.104 - Construção, reforma e/ou ampliação de prédios públicos	0,00	120.000,00	100.000,00	30.000,00	15.000,00	265.000,00
	238 - 4.4.90.51.00	0,00	120.000,00	100.000,00	30.000,00	15.000,00	265.000,00
	1 - Recursos Próprios - 0.1.00	0,00	120.000,00	100.000,00	30.000,00	15.000,00	265.000,00
Ação:	1.106 - Execução de obras estruturadoras na sede do município, incluindo expansão	0,00	243.000,00	203.000,00	120.000,00	35.000,00	601.000,00
	242 - 4.4.90.51.00	0,00	243.000,00	203.000,00	120.000,00	35.000,00	601.000,00
	1 - Recursos Próprios - 0.1.00	0,00	120.000,00	80.000,00	20.000,00	20.000,00	240.000,00
	18 - Outros Convênios - 0.1.24	0,00	123.000,00	123.000,00	100.000,00	15.000,00	361.000,00
Ação:	1.111 - Construção, reforma e/ou ampliações de sedes administrativas	0,00	100.000,00	50.000,00	50.000,00	25.000,00	225.000,00
	245 - 4.4.90.51.00	0,00	100.000,00	50.000,00	50.000,00	25.000,00	225.000,00
	1 - Recursos Próprios - 0.1.00	0,00	100.000,00	50.000,00	50.000,00	25.000,00	225.000,00
Ação:	1.114 - Construção, reforma e/ou ampliação de canais	0,00	60.000,00	30.000,00	20.000,00	10.000,00	120.000,00
	258 - 4.4.90.51.00	0,00	60.000,00	30.000,00	20.000,00	10.000,00	120.000,00
	1 - Recursos Próprios - 0.1.00	0,00	60.000,00	30.000,00	20.000,00	10.000,00	120.000,00
Subfunção:	453 - Transportes Coletivos Urbanos	0,00	413.000,00	263.000,00	129.000,00	24.000,00	829.000,00
Programa:	1502 - TERMINAL ALTERNATIVO	0,00	413.000,00	263.000,00	129.000,00	24.000,00	829.000,00
Ação:	1.78 - Construções, reformas, ampliações e outras obras e instalações do programa	0,00	300.000,00	150.000,00	120.000,00	15.000,00	585.000,00
	201 - 4.4.90.51.00	0,00	300.000,00	150.000,00	120.000,00	15.000,00	585.000,00
	1 - Recursos Próprios - 0.1.00	0,00	200.000,00	50.000,00	20.000,00	10.000,00	280.000,00
	18 - Outros Convênios - 0.1.24	0,00	100.000,00	100.000,00	100.000,00	5.000,00	305.000,00
Ação:	2.122 - Manutenção das ações vinculadas ao programa de Modernização do	0,00	113.000,00	113.000,00	9.000,00	9.000,00	244.000,00
	200 - 3.3.90.30.00	0,00	35.000,00	35.000,00	5.000,00	5.000,00	80.000,00
	1 - Recursos Próprios - 0.1.00	0,00	35.000,00	35.000,00	5.000,00	5.000,00	80.000,00
	858 - 3.3.90.36.00	0,00	30.000,00	30.000,00	2.000,00	2.000,00	60.000,00
	1 - Recursos Próprios - 0.1.00	0,00	30.000,00	30.000,00	2.000,00	2.000,00	60.000,00
	864 - 3.3.90.39.00	0,00	48.000,00	48.000,00	2.000,00	2.000,00	96.000,00
	1 - Recursos Próprios - 0.1.00	0,00	48.000,00	48.000,00	2.000,00	2.000,00	96.000,00



DEMONSTRATIVO DE COMPATIBILIDADE ENTRE O PPA E LOA

PPA 2014 - 2017 - Valores em R\$

		Valor global	2014	2015	2016	2017	Total
Função:	17 - Saneamento	0,00	887.000,00	747.000,00	478.000,00	476.000,00	2.588.000,00
Subfunção:	511 - Saneamento Básico Rural	0,00	407.000,00	337.000,00	233.000,00	331.000,00	1.308.000,00
Programa:	1701 - SANEAMENTO AMBIENTAL	0,00	292.000,00	222.000,00	178.000,00	296.000,00	988.000,00
Ação:	1.40 - Construções, reformas, ampliações e outras obras e instalações do programa	0,00	220.000,00	150.000,00	120.000,00	120.000,00	610.000,00
	119 - 4.4.90.51.00	0,00	220.000,00	150.000,00	120.000,00	120.000,00	610.000,00
	1 - Recursos Próprios - 0.1.00	0,00	120.000,00	50.000,00	20.000,00	20.000,00	210.000,00
	18 - Outros Convênios - 0.1.24	0,00	100.000,00	100.000,00	100.000,00	100.000,00	400.000,00
Ação:	2.78 - Manutenção do sistema de saneamento urbano do município	0,00	72.000,00	72.000,00	58.000,00	176.000,00	378.000,00
	123 - 3.3.90.30.00	0,00	12.000,00	12.000,00	12.000,00	130.000,00	166.000,00
	1 - Recursos Próprios - 0.1.00	0,00	12.000,00	12.000,00	12.000,00	130.000,00	166.000,00
	924 - 3.3.90.36.00	0,00	24.000,00	24.000,00	10.000,00	10.000,00	68.000,00
	1 - Recursos Próprios - 0.1.00	0,00	24.000,00	24.000,00	10.000,00	10.000,00	68.000,00
	929 - 3.3.90.39.00	0,00	36.000,00	36.000,00	36.000,00	36.000,00	144.000,00
	1 - Recursos Próprios - 0.1.00	0,00	36.000,00	36.000,00	36.000,00	36.000,00	144.000,00
Programa:	1702 - SANEAMENTO RURAL SIMPLIFICADO	0,00	115.000,00	115.000,00	55.000,00	35.000,00	320.000,00
Ação:	1.43 - Construção e reforma de privadas Higiênicas e sistema simplificado de	0,00	40.000,00	40.000,00	40.000,00	20.000,00	140.000,00
	128 - 4.4.90.51.00	0,00	40.000,00	40.000,00	40.000,00	20.000,00	140.000,00
	1 - Recursos Próprios - 0.1.00	0,00	10.000,00	10.000,00	10.000,00	10.000,00	40.000,00
	18 - Outros Convênios - 0.1.24	0,00	30.000,00	30.000,00	30.000,00	10.000,00	100.000,00
Ação:	2.81 - Manutenção das atividades gerais do programa Saneamento Rural	0,00	75.000,00	75.000,00	15.000,00	15.000,00	180.000,00
	132 - 3.3.90.30.00	0,00	25.000,00	25.000,00	5.000,00	5.000,00	60.000,00
	1 - Recursos Próprios - 0.1.00	0,00	25.000,00	25.000,00	5.000,00	5.000,00	60.000,00
	939 - 3.3.90.36.00	0,00	15.000,00	15.000,00	5.000,00	5.000,00	40.000,00
	1 - Recursos Próprios - 0.1.00	0,00	15.000,00	15.000,00	5.000,00	5.000,00	40.000,00
	940 - 3.3.90.39.00	0,00	35.000,00	35.000,00	5.000,00	5.000,00	80.000,00
	1 - Recursos Próprios - 0.1.00	0,00	35.000,00	35.000,00	5.000,00	5.000,00	80.000,00
Subfunção:	512 - Saneamento Básico Urbano	0,00	480.000,00	410.000,00	245.000,00	145.000,00	1.280.000,00
Programa:	1701 - SANEAMENTO AMBIENTAL	0,00	480.000,00	410.000,00	245.000,00	145.000,00	1.280.000,00
Ação:	1.40 - Construções, reformas, ampliações e outras obras e instalações do programa	0,00	300.000,00	230.000,00	215.000,00	115.000,00	860.000,00
	121 - 4.4.90.51.00	0,00	300.000,00	230.000,00	215.000,00	115.000,00	860.000,00
	1 - Recursos Próprios - 0.1.00	0,00	100.000,00	30.000,00	15.000,00	15.000,00	160.000,00
	18 - Outros Convênios - 0.1.24	0,00	200.000,00	200.000,00	200.000,00	100.000,00	700.000,00
Ação:	2.78 - Manutenção do sistema de saneamento urbano do município	0,00	180.000,00	180.000,00	30.000,00	30.000,00	420.000,00
	126 - 3.3.90.30.00	0,00	60.000,00	60.000,00	10.000,00	10.000,00	140.000,00
	1 - Recursos Próprios - 0.1.00	0,00	60.000,00	60.000,00	10.000,00	10.000,00	140.000,00
	932 - 3.3.90.36.00	0,00	48.000,00	48.000,00	10.000,00	10.000,00	116.000,00
	1 - Recursos Próprios - 0.1.00	0,00	48.000,00	48.000,00	10.000,00	10.000,00	116.000,00
	933 - 3.3.90.39.00	0,00	72.000,00	72.000,00	10.000,00	10.000,00	144.000,00
	1 - Recursos Próprios - 0.1.00	0,00	72.000,00	72.000,00	10.000,00	10.000,00	144.000,00



DEMONSTRATIVO DE COMPATIBILIDADE ENTRE O PPA E LOA

PPA 2014 - 2017 - Valores em R\$

		Valor global	2014	2015	2016	2017	Total
	1 - Recursos Próprios - 0.1.00	0,00	72.000,00	72.000,00	10.000,00	10.000,00	164.000,00
Função:	26 - Transporte	0,00	275.000,00	135.000,00	45.000,00	30.000,00	485.000,00
Subfunção:	782 - Transporte Rodoviário	0,00	275.000,00	135.000,00	45.000,00	30.000,00	485.000,00
Programa:	2601 - TRANSPORTE TERMINAIS RODOVIARIOS ALTERNATIVOS E SINALIZAÇÃO U	0,00	275.000,00	135.000,00	45.000,00	30.000,00	485.000,00
Ação:	1.110 - Construção, reforma e/ou ampliação de terminais de transporte alternativos	0,00	200.000,00	60.000,00	30.000,00	15.000,00	305.000,00
	275 - 4.4.90.51.00	0,00	100.000,00	30.000,00	20.000,00	10.000,00	160.000,00
	1 - Recursos Próprios - 0.1.00	0,00	100.000,00	30.000,00	20.000,00	10.000,00	160.000,00
	979 - 4.4.90.52.00	0,00	100.000,00	30.000,00	10.000,00	5.000,00	145.000,00
	1 - Recursos Próprios - 0.1.00	0,00	100.000,00	30.000,00	10.000,00	5.000,00	145.000,00
Ação:	2.154 - Manutenção das atividades gerais do programa de transporte, terminais	0,00	75.000,00	75.000,00	15.000,00	15.000,00	180.000,00
	276 - 3.3.90.30.00	0,00	30.000,00	30.000,00	5.000,00	5.000,00	70.000,00
	1 - Recursos Próprios - 0.1.00	0,00	30.000,00	30.000,00	5.000,00	5.000,00	70.000,00
	985 - 3.3.90.36.00	0,00	20.000,00	20.000,00	5.000,00	5.000,00	50.000,00
	1 - Recursos Próprios - 0.1.00	0,00	20.000,00	20.000,00	5.000,00	5.000,00	50.000,00
	986 - 3.3.90.39.00	0,00	25.000,00	25.000,00	5.000,00	5.000,00	60.000,00
	1 - Recursos Próprios - 0.1.00	0,00	25.000,00	25.000,00	5.000,00	5.000,00	60.000,00
Unidade Orçamentária:	20004 - DEPARTAMENTO DE URBANISMO	0,00	910.000,00	1.299.000,00	525.000,00	320.000,00	3.054.000,00
Função:	15 - Urbanismo	0,00	300.000,00	709.000,00	390.000,00	205.000,00	1.604.000,00
Subfunção:	452 - Serviços Urbanos	0,00	300.000,00	709.000,00	390.000,00	205.000,00	1.604.000,00
Programa:	1505 - INFRAESTRUTURA URBANA	0,00	300.000,00	709.000,00	390.000,00	205.000,00	1.604.000,00
Ação:	1.105 - Construção, reforma e/ou ampliação do sistema de iluminação pública e	0,00	300.000,00	209.000,00	100.000,00	70.000,00	679.000,00
	240 - 4.4.90.51.00	0,00	150.000,00	109.000,00	50.000,00	30.000,00	339.000,00
	1 - Recursos Próprios - 0.1.00	0,00	150.000,00	109.000,00	50.000,00	30.000,00	339.000,00
	951 - 4.4.90.52.00	0,00	150.000,00	100.000,00	50.000,00	40.000,00	340.000,00
	1 - Recursos Próprios - 0.1.00	0,00	150.000,00	100.000,00	50.000,00	40.000,00	340.000,00
Ação:	2.187 - Manutenção do sistema de iluminação pública e redes de distribuição	0,00	0,00	500.000,00	290.000,00	135.000,00	925.000,00
	1178 - 3.3.90.30.00	0,00	0,00	200.000,00	200.000,00	60.000,00	460.000,00
	1 - Recursos Próprios - 0.1.00	0,00	0,00	200.000,00	200.000,00	60.000,00	460.000,00
	1179 - 3.3.90.36.00	0,00	0,00	100.000,00	40.000,00	20.000,00	160.000,00
	1 - Recursos Próprios - 0.1.00	0,00	0,00	100.000,00	40.000,00	20.000,00	160.000,00
	1180 - 3.3.90.39.00	0,00	0,00	200.000,00	50.000,00	55.000,00	305.000,00
	1 - Recursos Próprios - 0.1.00	0,00	0,00	200.000,00	50.000,00	55.000,00	305.000,00
Função:	25 - Energia	0,00	610.000,00	590.000,00	135.000,00	115.000,00	1.450.000,00
Subfunção:	752 - Energia Elétrica	0,00	610.000,00	590.000,00	135.000,00	115.000,00	1.450.000,00
Programa:	2501 - ELETRIFICAÇÃO RURAL E ILUMINAÇÃO PÚBLICA	0,00	610.000,00	590.000,00	135.000,00	115.000,00	1.450.000,00
Ação:	1.109 - Aquisições de postes, transformadores e outros materiais	0,00	30.000,00	10.000,00	10.000,00	10.000,00	60.000,00
	268 - 4.4.90.52.00	0,00	30.000,00	10.000,00	10.000,00	10.000,00	60.000,00
	1 - Recursos Próprios - 0.1.00	0,00	30.000,00	10.000,00	10.000,00	10.000,00	60.000,00

Acesso em: 07/08/2017 às 14:48:25. URL: http://www.pesqueira.pe.gov.br/validador_documento.php?documento=3462901-1b22-4a8e-8000-000000000000



DEMONSTRATIVO DE COMPATIBILIDADE ENTRE O PPA E LOA

PPA 2014 - 2017 - Valores em R\$

		Valor global	2014	2015	2016	2017	Total
Ação:	2.152 - Projeto de eletrificação rural	0,00	180.000,00	180.000,00	25.000,00	25.000,00	410.000,00
	266 - 3.3.90.30.00	0,00	40.000,00	40.000,00	10.000,00	10.000,00	100.000,00
	1 - Recursos Próprios - 0.1.00	0,00	40.000,00	40.000,00	10.000,00	10.000,00	100.000,00
	968 - 3.3.90.36.00	0,00	60.000,00	60.000,00	5.000,00	5.000,00	130.000,00
	1 - Recursos Próprios - 0.1.00	0,00	60.000,00	60.000,00	5.000,00	5.000,00	130.000,00
	969 - 3.3.90.39.00	0,00	80.000,00	80.000,00	10.000,00	10.000,00	180.000,00
	1 - Recursos Próprios - 0.1.00	0,00	80.000,00	80.000,00	10.000,00	10.000,00	180.000,00
Ação:	2.153 - Manutenção das ações vinculadas a eletrificação rural e iluminação publica	0,00	400.000,00	400.000,00	100.000,00	80.000,00	980.000,00
	270 - 3.3.90.30.00	0,00	200.000,00	200.000,00	70.000,00	50.000,00	520.000,00
	1 - Recursos Próprios - 0.1.00	0,00	200.000,00	200.000,00	70.000,00	50.000,00	520.000,00
	974 - 3.3.90.36.00	0,00	100.000,00	100.000,00	10.000,00	10.000,00	220.000,00
	1 - Recursos Próprios - 0.1.00	0,00	100.000,00	100.000,00	10.000,00	10.000,00	220.000,00
	976 - 3.3.90.39.00	0,00	100.000,00	100.000,00	20.000,00	20.000,00	240.000,00
	1 - Recursos Próprios - 0.1.00	0,00	100.000,00	100.000,00	20.000,00	20.000,00	240.000,00
Unidade Orçamentária:	21001 - CONSÓRCIO DOS MUNICÍPIOS PERNAMBUCANOS - C	0,00	0,00	0,00	0,00	136.000,00	136.000,00
Função:	4 - Administração	0,00	0,00	0,00	0,00	136.000,00	136.000,00
Subfunção:	122 - Administração Geral	0,00	0,00	0,00	0,00	136.000,00	136.000,00
Programa:	5 - Manutenção de Consórcio Público	0,00	0,00	0,00	0,00	136.000,00	136.000,00
Ação:	2.205 - Gestão das Ações Administrativas do COMUPE	0,00	0,00	0,00	0,00	136.000,00	136.000,00
	1350 - 3.1.90.04.00	0,00	0,00	0,00	0,00	5.500,00	5.500,00
	43 - Consórcio Público - Recursos Próprios -	0,00	0,00	0,00	0,00	5.500,00	5.500,00
	1358 - 3.1.90.11.00	0,00	0,00	0,00	0,00	34.000,00	34.000,00
	43 - Consórcio Público - Recursos Próprios -	0,00	0,00	0,00	0,00	34.000,00	34.000,00
	1366 - 3.1.90.13.00	0,00	0,00	0,00	0,00	10.000,00	10.000,00
	43 - Consórcio Público - Recursos Próprios -	0,00	0,00	0,00	0,00	10.000,00	10.000,00
	1353 - 3.1.90.34.00	0,00	0,00	0,00	0,00	6.300,00	6.300,00
	43 - Consórcio Público - Recursos Próprios -	0,00	0,00	0,00	0,00	6.300,00	6.300,00
	1361 - 3.1.90.37.00	0,00	0,00	0,00	0,00	3.000,00	3.000,00
	43 - Consórcio Público - Recursos Próprios -	0,00	0,00	0,00	0,00	3.000,00	3.000,00
	1356 - 3.1.90.91.00	0,00	0,00	0,00	0,00	3.000,00	3.000,00
	43 - Consórcio Público - Recursos Próprios -	0,00	0,00	0,00	0,00	3.000,00	3.000,00
	1347 - 3.1.90.92.00	0,00	0,00	0,00	0,00	3.000,00	3.000,00
	43 - Consórcio Público - Recursos Próprios -	0,00	0,00	0,00	0,00	3.000,00	3.000,00
	1364 - 3.3.90.14.00	0,00	0,00	0,00	0,00	2.100,00	2.100,00
	43 - Consórcio Público - Recursos Próprios -	0,00	0,00	0,00	0,00	2.100,00	2.100,00
	1351 - 3.3.90.30.00	0,00	0,00	0,00	0,00	8.400,00	8.400,00
	43 - Consórcio Público - Recursos Próprios -	0,00	0,00	0,00	0,00	8.400,00	8.400,00
	1359 - 3.3.90.33.00	0,00	0,00	0,00	0,00	2.400,00	2.400,00
	43 - Consórcio Público - Recursos Próprios -	0,00	0,00	0,00	0,00	2.400,00	2.400,00

Documento Assinado Digitalmente por: MARIA JOSE CASTRO TENORIO
 Acesso em: https://ceice.gov.br/eppp/validaDoc?semCodigo=documento:34648701-1b22-4a8e-8783-25a5ba347d92



DEMONSTRATIVO DE COMPATIBILIDADE ENTRE O PPA E LOA

PPA 2014 - 2017 - Valores em R\$

		Valor global	2014	2015	2016	2017	Total
	35 - Investimentos para o SUS - 0.1.71	0,00	0,00	30.000,00	30.000,00	30.000,00	90.000,00
	37 - Outros Recursos Vinculados ao SUS - 0.1.71	0,00	0,00	54.400,00	60.000,00	60.000,00	174.400,00
	843 - 4.4.90.61.00	0,00	130.000,00	76.000,00	76.000,00	70.000,00	352.000,00
	3 - Impostos e Transferências Saúde - 0.1.02	0,00	10.000,00	40.000,00	40.000,00	40.000,00	130.000,00
	8 - Recursos Transferidos pelo SUS - 0.1.71	0,00	120.000,00	0,00	0,00	0,00	120.000,00
	35 - Investimentos para o SUS - 0.1.71	0,00	0,00	36.000,00	36.000,00	30.000,00	102.000,00
Ação:	1.129 - Manutenção das ações de Alimentação e Nutrição	0,00	30.000,00	2.000,00	50.000,00	50.000,00	132.000,00
	368 - 3.3.90.32.00	0,00	30.000,00	2.000,00	50.000,00	50.000,00	132.000,00
	3 - Impostos e Transferências Saúde - 0.1.02	0,00	30.000,00	2.000,00	50.000,00	50.000,00	132.000,00
Ação:	2.79 - Gestão administrativa da saúde e qualificação da gestão do SUS	0,00	6.405.200,00	7.766.000,00	12.555.000,00	14.849.300,00	41.575.500,00
	93 - 3.1.90.04.00	0,00	2.900.000,00	3.676.000,00	5.000.000,00	5.500.000,00	17.076.000,00
	3 - Impostos e Transferências Saúde - 0.1.02	0,00	2.900.000,00	3.676.000,00	5.000.000,00	5.500.000,00	17.076.000,00
	845 - 3.1.90.11.00	0,00	1.600.000,00	2.400.000,00	4.000.000,00	5.700.000,00	13.700.000,00
	3 - Impostos e Transferências Saúde - 0.1.02	0,00	1.600.000,00	2.400.000,00	4.000.000,00	5.700.000,00	13.700.000,00
	847 - 3.1.90.13.00	0,00	815.200,00	700.000,00	1.700.000,00	1.500.000,00	4.715.200,00
	3 - Impostos e Transferências Saúde - 0.1.02	0,00	815.200,00	700.000,00	1.700.000,00	1.500.000,00	4.715.200,00
	848 - 3.1.90.16.00	0,00	15.000,00	2.000,00	2.000,00	2.000,00	21.000,00
	3 - Impostos e Transferências Saúde - 0.1.02	0,00	15.000,00	2.000,00	2.000,00	2.000,00	21.000,00
	1272 - 3.1.90.91.00	0,00	0,00	0,00	10.000,00	10.000,00	20.000,00
	3 - Impostos e Transferências Saúde - 0.1.02	0,00	0,00	0,00	10.000,00	10.000,00	20.000,00
	849 - 3.1.90.92.00	0,00	60.000,00	2.000,00	2.000,00	2.000,00	66.000,00
	3 - Impostos e Transferências Saúde - 0.1.02	0,00	60.000,00	2.000,00	2.000,00	2.000,00	66.000,00
	861 - 3.1.90.96.00	0,00	10.000,00	2.000,00	2.000,00	2.000,00	16.000,00
	3 - Impostos e Transferências Saúde - 0.1.02	0,00	10.000,00	2.000,00	2.000,00	2.000,00	16.000,00
	863 - 3.1.91.13.00	0,00	480.000,00	480.000,00	700.000,00	800.000,00	2.460.000,00
	3 - Impostos e Transferências Saúde - 0.1.02	0,00	480.000,00	480.000,00	700.000,00	800.000,00	2.460.000,00
	867 - 3.1.95.04.00	0,00	60.000,00	3.000,00	3.000,00	0,00	66.000,00
	3 - Impostos e Transferências Saúde - 0.1.02	0,00	60.000,00	3.000,00	3.000,00	0,00	66.000,00
	873 - 3.3.50.43.00	0,00	10.000,00	2.000,00	2.000,00	2.000,00	16.000,00
	3 - Impostos e Transferências Saúde - 0.1.02	0,00	10.000,00	2.000,00	2.000,00	2.000,00	16.000,00
	1343 - 3.3.72.30.00	0,00	0,00	0,00	0,00	130.000,00	130.000,00
	3 - Impostos e Transferências Saúde - 0.1.02	0,00	0,00	0,00	0,00	130.000,00	130.000,00
	37 - Outros Recursos Vinculados ao SUS - 0.1.71	0,00	0,00	0,00	0,00	30.000,00	30.000,00
	868 - 3.3.90.14.00	0,00	30.000,00	100.000,00	200.000,00	150.000,00	480.000,00
	3 - Impostos e Transferências Saúde - 0.1.02	0,00	30.000,00	100.000,00	200.000,00	150.000,00	480.000,00
	869 - 3.3.90.30.00	0,00	170.000,00	28.635,00	28.000,00	176.000,00	392.635,00
	3 - Impostos e Transferências Saúde - 0.1.02	0,00	170.000,00	28.635,00	28.000,00	176.000,00	392.635,00
	37 - Outros Recursos Vinculados ao SUS - 0.1.71	0,00	0,00	0,00	0,00	6.000,00	6.000,00
	871 - 3.3.90.34.00	0,00	10.000,00	2.000,00	2.000,00	2.000,00	16.000,00

Documento Assinado Digitalmente por: MARIA JOSE CASTRO TENORIO
 Acesso em: https://eic.ice.gov.br/validador.do?codigo_documento=34048701-1b22-4a8e-8783-25a5ba347d92



DEMONSTRATIVO DE COMPATIBILIDADE ENTRE O PPA E LOA

PPA 2014 - 2017 - Valores em R\$

	Valor global	2014	2015	2016	2017	Total
3 - Impostos e Transferências Saúde - 0.1.02	0,00	10.000,00	2.000,00	2.000,00	2.000,00	16.000,00
850 - 3.3.90.35.00	0,00	60.000,00	42.952,00	90.000,00	157.000,00	349.952,00
3 - Impostos e Transferências Saúde - 0.1.02	0,00	60.000,00	30.000,00	70.000,00	137.000,00	297.000,00
37 - Outros Recursos Vinculados ao SUS - 0.1.71	0,00	0,00	12.952,00	20.000,00	20.000,00	52.952,00
851 - 3.3.90.36.00	0,00	40.000,00	114.538,00	264.000,00	265.000,00	683.538,00
3 - Impostos e Transferências Saúde - 0.1.02	0,00	35.000,00	75.000,00	220.000,00	220.000,00	550.000,00
8 - Recursos Transferidos pelo SUS - 0.1.71	0,00	5.000,00	0,00	0,00	0,00	5.000,00
36 - Gestão do SUS - 0.1.70	0,00	0,00	5.000,00	7.000,00	8.000,00	20.000,00
37 - Outros Recursos Vinculados ao SUS - 0.1.71	0,00	0,00	34.538,00	37.000,00	37.000,00	108.538,00
856 - 3.3.90.37.00	0,00	10.000,00	2.000,00	2.000,00	2.000,00	16.000,00
3 - Impostos e Transferências Saúde - 0.1.02	0,00	10.000,00	2.000,00	2.000,00	2.000,00	16.000,00
852 - 3.3.90.39.00	0,00	65.000,00	201.875,00	361.000,00	357.300,00	985.175,00
3 - Impostos e Transferências Saúde - 0.1.02	0,00	60.000,00	135.000,00	235.000,00	262.300,00	692.300,00
8 - Recursos Transferidos pelo SUS - 0.1.71	0,00	5.000,00	0,00	0,00	0,00	5.000,00
36 - Gestão do SUS - 0.1.70	0,00	0,00	6.000,00	6.000,00	6.000,00	18.000,00
37 - Outros Recursos Vinculados ao SUS - 0.1.71	0,00	0,00	60.875,00	120.000,00	89.000,00	269.875,00
853 - 3.3.90.47.00	0,00	50.000,00	5.000,00	5.000,00	5.000,00	65.000,00
3 - Impostos e Transferências Saúde - 0.1.02	0,00	50.000,00	5.000,00	5.000,00	5.000,00	65.000,00
854 - 3.3.90.92.00	0,00	20.000,00	2.000,00	2.000,00	7.000,00	31.000,00
3 - Impostos e Transferências Saúde - 0.1.02	0,00	20.000,00	2.000,00	2.000,00	7.000,00	31.000,00
1247 - 4.6.91.71.00	0,00	0,00	0,00	180.000,00	80.000,00	260.000,00
3 - Impostos e Transferências Saúde - 0.1.02	0,00	0,00	0,00	180.000,00	80.000,00	260.000,00
Unidade Orçamentária: 16002 - FUNDO MUNICIPAL DE SAÚDE (ENTIDADE SUPERVISI	0,00	17.304.000,00	17.159.284,00	17.554.600,00	17.478.000,00	69.495.884,00
Função: 10 - Saúde	0,00	17.304.000,00	17.159.284,00	17.554.600,00	17.478.000,00	69.495.884,00
Subfunção: 122 - Administração Geral	0,00	38.000,00	35.000,00	35.000,00	35.000,00	143.000,00
Programa: 1006 - CONSELHO MUNICIPAL DE SAÚDE	0,00	38.000,00	35.000,00	35.000,00	35.000,00	143.000,00
Ação: 2.80 - Manutenção das atividades do Conselho Municipal de Saúde	0,00	38.000,00	35.000,00	35.000,00	35.000,00	143.000,00
100 - 3.3.90.14.00	0,00	5.000,00	7.000,00	7.000,00	7.000,00	26.000,00
3 - Impostos e Transferências Saúde - 0.1.02	0,00	3.000,00	2.000,00	2.000,00	2.000,00	9.000,00
8 - Recursos Transferidos pelo SUS - 0.1.71	0,00	2.000,00	0,00	0,00	0,00	2.000,00
36 - Gestão do SUS - 0.1.70	0,00	0,00	5.000,00	5.000,00	5.000,00	15.000,00
881 - 3.3.90.30.00	0,00	13.000,00	12.000,00	12.000,00	12.000,00	49.000,00
3 - Impostos e Transferências Saúde - 0.1.02	0,00	2.000,00	2.000,00	2.000,00	2.000,00	8.000,00
8 - Recursos Transferidos pelo SUS - 0.1.71	0,00	11.000,00	0,00	0,00	0,00	11.000,00
36 - Gestão do SUS - 0.1.70	0,00	0,00	10.000,00	10.000,00	10.000,00	30.000,00
883 - 3.3.90.36.00	0,00	10.000,00	8.000,00	8.000,00	8.000,00	34.000,00
3 - Impostos e Transferências Saúde - 0.1.02	0,00	5.000,00	3.000,00	3.000,00	3.000,00	14.000,00
8 - Recursos Transferidos pelo SUS - 0.1.71	0,00	5.000,00	0,00	0,00	0,00	10.000,00
36 - Gestão do SUS - 0.1.70	0,00	0,00	5.000,00	5.000,00	5.000,00	15.000,00

Acesso em: https://ice:ce:pe.gov.br/validaDoc:se:em:Codigo do documento: 34048701-1b22-4a8e-8785-25a5ba347d92

Documento Assinado Digitalmente por: MARIA JOSE CASTRO TENORIO



DEMONSTRATIVO DE COMPATIBILIDADE ENTRE O PPA E LOA

PPA 2014 - 2017 - Valores em R\$

		Valor global	2014	2015	2016	2017	Total
885 - 3.3.90.39.00		0,00	10.000,00	8.000,00	8.000,00	8.000,00	34.000,00
3 - Impostos e Transferências Saúde - 0.1.02		0,00	5.000,00	3.000,00	3.000,00	3.000,00	14.000,00
8 - Recursos Transferidos pelo SUS - 0.1.71		0,00	5.000,00	0,00	0,00	0,00	5.000,00
36 - Gestão do SUS - 0.1.70		0,00	0,00	5.000,00	5.000,00	5.000,00	15.000,00
Subfunção:	301 - Atenção Básica	0,00	6.146.000,00	6.871.284,00	8.630.000,00	8.266.000,00	29.913.284,00
Programa:	1001 - ATENÇÃO BÁSICA A SAÚDE DA POPULAÇÃO	0,00	6.146.000,00	6.871.284,00	8.630.000,00	8.266.000,00	29.913.284,00
Ação:	1.31 - Construções, reformas, ampliações e outras obras e instalações para a	0,00	250.000,00	410.000,00	160.000,00	160.000,00	980.000,00
62 - 4.4.90.51.00		0,00	250.000,00	410.000,00	160.000,00	160.000,00	980.000,00
3 - Impostos e Transferências Saúde - 0.1.02		0,00	50.000,00	5.000,00	50.000,00	30.000,00	135.000,00
8 - Recursos Transferidos pelo SUS - 0.1.71		0,00	200.000,00	0,00	0,00	0,00	200.000,00
31 - ATB - Atenção Básica - 0.1.64		0,00	0,00	400.000,00	100.000,00	100.000,00	600.000,00
35 - Investimentos para o SUS - 0.1.71		0,00	0,00	5.000,00	10.000,00	30.000,00	45.000,00
Ação:	1.32 - Reequipamento, aquisições de veículos e material permanente para o	0,00	60.000,00	38.000,00	154.000,00	231.000,00	483.000,00
63 - 4.4.90.52.00		0,00	60.000,00	38.000,00	154.000,00	231.000,00	483.000,00
3 - Impostos e Transferências Saúde - 0.1.02		0,00	10.000,00	3.000,00	3.000,00	50.000,00	66.000,00
8 - Recursos Transferidos pelo SUS - 0.1.71		0,00	50.000,00	0,00	0,00	0,00	50.000,00
31 - ATB - Atenção Básica - 0.1.64		0,00	0,00	30.000,00	50.000,00	100.000,00	180.000,00
35 - Investimentos para o SUS - 0.1.71		0,00	0,00	5.000,00	101.000,00	81.000,00	187.000,00
Ação:	2.70 - Manutenção das atividades gerais do programa de Atenção Básica a Saúde	0,00	5.836.000,00	6.423.284,00	8.316.000,00	7.875.000,00	28.450.284,00
60 - 3.1.90.04.00		0,00	1.918.000,00	2.345.000,00	2.612.000,00	1.812.000,00	8.687.000,00
3 - Impostos e Transferências Saúde - 0.1.02		0,00	60.000,00	5.000,00	12.000,00	12.000,00	89.000,00
8 - Recursos Transferidos pelo SUS - 0.1.71		0,00	1.858.000,00	0,00	0,00	0,00	1.858.000,00
31 - ATB - Atenção Básica - 0.1.64		0,00	0,00	2.340.000,00	2.600.000,00	1.800.000,00	6.740.000,00
662 - 3.1.90.11.00		0,00	1.640.000,00	1.605.000,00	2.205.000,00	2.505.000,00	7.955.000,00
3 - Impostos e Transferências Saúde - 0.1.02		0,00	40.000,00	5.000,00	5.000,00	5.000,00	55.000,00
8 - Recursos Transferidos pelo SUS - 0.1.71		0,00	1.600.000,00	0,00	0,00	0,00	1.600.000,00
31 - ATB - Atenção Básica - 0.1.64		0,00	0,00	1.600.000,00	2.200.000,00	2.500.000,00	6.300.000,00
663 - 3.1.90.13.00		0,00	730.000,00	542.000,00	603.000,00	512.000,00	2.387.000,00
3 - Impostos e Transferências Saúde - 0.1.02		0,00	30.000,00	3.000,00	3.000,00	3.000,00	39.000,00
8 - Recursos Transferidos pelo SUS - 0.1.71		0,00	700.000,00	0,00	0,00	0,00	700.000,00
31 - ATB - Atenção Básica - 0.1.64		0,00	0,00	539.000,00	600.000,00	509.000,00	1.648.000,00
665 - 3.1.90.16.00		0,00	45.000,00	40.000,00	40.000,00	40.000,00	165.000,00
3 - Impostos e Transferências Saúde - 0.1.02		0,00	10.000,00	5.000,00	5.000,00	5.000,00	25.000,00
8 - Recursos Transferidos pelo SUS - 0.1.71		0,00	35.000,00	0,00	0,00	0,00	35.000,00
31 - ATB - Atenção Básica - 0.1.64		0,00	0,00	35.000,00	35.000,00	35.000,00	105.000,00
668 - 3.1.90.92.00		0,00	15.000,00	9.000,00	24.000,00	15.000,00	63.000,00
3 - Impostos e Transferências Saúde - 0.1.02		0,00	10.000,00	4.000,00	4.000,00	4.000,00	22.000,00
8 - Recursos Transferidos pelo SUS - 0.1.71		0,00	5.000,00	0,00	0,00	0,00	5.000,00

Documento Assinado Digitalmente por: MARIA JOSE CASTRO TENORIO
Acesse em: https://cei.ce.gov.br/ppp/validadorDoc.aspx?Codigo do documento: 34648701-1b22-4a8e-8783-25a5ba347d92



DEMONSTRATIVO DE COMPATIBILIDADE ENTRE O PPA E LOA

PPA 2014 - 2017 - Valores em R\$

	Valor global	2014	2015	2016	2017	Total
31 - ATB - Atenção Básica - 0.1.64	0,00	0,00	5.000,00	20.000,00	11.000,00	36.000,00
673 - 3.1.91.13.00	0,00	172.000,00	332.000,00	512.000,00	402.000,00	1.418.000,00
3 - Impostos e Transferências Saúde - 0.1.02	0,00	2.000,00	2.000,00	2.000,00	2.000,00	8.000,00
8 - Recursos Transferidos pelo SUS - 0.1.71	0,00	170.000,00	0,00	0,00	0,00	170.000,00
31 - ATB - Atenção Básica - 0.1.64	0,00	0,00	330.000,00	510.000,00	400.000,00	1.240.000,00
675 - 3.3.71.70.00	0,00	10.000,00	4.284,00	4.000,00	0,00	18.284,00
3 - Impostos e Transferências Saúde - 0.1.02	0,00	10.000,00	4.284,00	4.000,00	0,00	18.284,00
1344 - 3.3.72.30.00	0,00	0,00	0,00	0,00	28.000,00	28.000,00
31 - ATB - Atenção Básica - 0.1.64	0,00	0,00	0,00	0,00	28.000,00	28.000,00
676 - 3.3.90.30.00	0,00	410.000,00	605.000,00	805.000,00	792.000,00	2.612.000,00
3 - Impostos e Transferências Saúde - 0.1.02	0,00	10.000,00	5.000,00	5.000,00	5.000,00	25.000,00
8 - Recursos Transferidos pelo SUS - 0.1.71	0,00	400.000,00	0,00	0,00	0,00	400.000,00
31 - ATB - Atenção Básica - 0.1.64	0,00	0,00	600.000,00	800.000,00	787.000,00	2.187.000,00
678 - 3.3.90.32.00	0,00	6.000,00	4.000,00	4.000,00	4.000,00	18.000,00
3 - Impostos e Transferências Saúde - 0.1.02	0,00	3.000,00	2.000,00	2.000,00	2.000,00	9.000,00
8 - Recursos Transferidos pelo SUS - 0.1.71	0,00	3.000,00	0,00	0,00	0,00	3.000,00
31 - ATB - Atenção Básica - 0.1.64	0,00	0,00	2.000,00	2.000,00	2.000,00	6.000,00
679 - 3.3.90.34.00	0,00	13.000,00	4.000,00	4.000,00	4.000,00	25.000,00
3 - Impostos e Transferências Saúde - 0.1.02	0,00	5.000,00	2.000,00	2.000,00	2.000,00	11.000,00
8 - Recursos Transferidos pelo SUS - 0.1.71	0,00	8.000,00	0,00	0,00	0,00	8.000,00
31 - ATB - Atenção Básica - 0.1.64	0,00	0,00	2.000,00	2.000,00	2.000,00	6.000,00
681 - 3.3.90.36.00	0,00	180.000,00	172.000,00	334.000,00	484.000,00	1.170.000,00
3 - Impostos e Transferências Saúde - 0.1.02	0,00	10.000,00	2.000,00	2.000,00	2.000,00	16.000,00
8 - Recursos Transferidos pelo SUS - 0.1.71	0,00	170.000,00	0,00	0,00	0,00	170.000,00
31 - ATB - Atenção Básica - 0.1.64	0,00	0,00	170.000,00	332.000,00	482.000,00	984.000,00
682 - 3.3.90.39.00	0,00	670.000,00	655.000,00	705.000,00	807.000,00	2.837.000,00
3 - Impostos e Transferências Saúde - 0.1.02	0,00	20.000,00	5.000,00	5.000,00	5.000,00	35.000,00
8 - Recursos Transferidos pelo SUS - 0.1.71	0,00	650.000,00	0,00	0,00	0,00	650.000,00
31 - ATB - Atenção Básica - 0.1.64	0,00	0,00	650.000,00	700.000,00	802.000,00	2.152.000,00
683 - 3.3.90.47.00	0,00	10.000,00	4.000,00	52.000,00	52.000,00	118.000,00
3 - Impostos e Transferências Saúde - 0.1.02	0,00	5.000,00	2.000,00	2.000,00	2.000,00	11.000,00
8 - Recursos Transferidos pelo SUS - 0.1.71	0,00	5.000,00	0,00	0,00	0,00	5.000,00
31 - ATB - Atenção Básica - 0.1.64	0,00	0,00	2.000,00	50.000,00	50.000,00	102.000,00
1121 - 3.3.90.48.00	0,00	0,00	95.000,00	360.000,00	406.000,00	861.000,00
3 - Impostos e Transferências Saúde - 0.1.02	0,00	0,00	95.000,00	360.000,00	406.000,00	861.000,00
8 - Recursos Transferidos pelo SUS - 0.1.71	0,00	0,00	0,00	0,00	0,00	0,00
685 - 3.3.90.92.00	0,00	17.000,00	7.000,00	90.000,00	121.000,00	317.000,00
3 - Impostos e Transferências Saúde - 0.1.02	0,00	2.000,00	2.000,00	2.000,00	1.000,00	7.000,00
8 - Recursos Transferidos pelo SUS - 0.1.71	0,00	15.000,00	0,00	0,00	0,00	15.000,00

Documento Assinado Digitalmente por: MARIA JOSE CASTRO TENORIO



DEMONSTRATIVO DE COMPATIBILIDADE ENTRE O PPA E LOA

PPA 2014 - 2017 - Valores em R\$

		Valor global	2014	2015	2016	2017	Total
	31 - ATB - Atenção Básica - 0.1.64	0,00	0,00	5.000,00	50.000,00	11.000,00	66.000,00
Subfunção:	302 - Assistência Hospitalar e Ambulatorial	0,00	9.868.000,00	9.050.000,00	7.222.600,00	7.213.000,00	33.353.600,00
Programa:	1002 - ASSISTÊNCIA DE MÉDIA E ALTA COMPLEXIDADE HOSPITALAR E AMBULATO	0,00	9.868.000,00	9.050.000,00	7.222.600,00	7.213.000,00	33.353.600,00
Ação:	1.34 - Reequipamento, aquisições de veículos e material permanente para a	0,00	450.000,00	310.000,00	65.000,00	100.000,00	925.000,00
	73 - 4.4.90.52.00	0,00	450.000,00	310.000,00	65.000,00	100.000,00	925.000,00
	3 - Impostos e Transferências Saúde - 0.1.02	0,00	50.000,00	5.000,00	5.000,00	50.000,00	110.000,00
	8 - Recursos Transferidos pelo SUS - 0.1.71	0,00	400.000,00	0,00	0,00	0,00	400.000,00
	32 - MAC - Média e Alta Complexidade Ambulatorial e Hospitalar - 0.1.65	0,00	0,00	300.000,00	50.000,00	40.000,00	390.000,00
	35 - Investimentos para o SUS - 0.1.71	0,00	0,00	5.000,00	10.000,00	10.000,00	25.000,00
Ação:	1.35 - Construções, reformas, ampliações e outras obras e instalações para a	0,00	290.000,00	210.000,00	174.000,00	232.000,00	906.000,00
	68 - 4.4.90.51.00	0,00	290.000,00	210.000,00	174.000,00	232.000,00	906.000,00
	3 - Impostos e Transferências Saúde - 0.1.02	0,00	40.000,00	5.000,00	5.000,00	50.000,00	100.000,00
	8 - Recursos Transferidos pelo SUS - 0.1.71	0,00	250.000,00	0,00	0,00	0,00	250.000,00
	32 - MAC - Média e Alta Complexidade Ambulatorial e Hospitalar - 0.1.65	0,00	0,00	200.000,00	50.000,00	100.000,00	350.000,00
	35 - Investimentos para o SUS - 0.1.71	0,00	0,00	5.000,00	119.000,00	82.000,00	206.000,00
Ação:	2.71 - Manutenção das atividades gerais do programa de Assistência de Média e	0,00	9.128.000,00	8.530.000,00	6.983.600,00	6.881.000,00	31.522.600,00
	66 - 3.1.90.04.00	0,00	270.000,00	710.000,00	505.000,00	555.000,00	2.040.000,00
	3 - Impostos e Transferências Saúde - 0.1.02	0,00	50.000,00	5.000,00	5.000,00	5.000,00	65.000,00
	8 - Recursos Transferidos pelo SUS - 0.1.71	0,00	220.000,00	0,00	0,00	0,00	220.000,00
	32 - MAC - Média e Alta Complexidade Ambulatorial e Hospitalar - 0.1.65	0,00	0,00	705.000,00	500.000,00	550.000,00	1.755.000,00
	697 - 3.1.90.11.00	0,00	4.250.000,00	3.685.000,00	1.030.000,00	780.000,00	9.745.000,00
	3 - Impostos e Transferências Saúde - 0.1.02	0,00	2.700.000,00	1.500.000,00	30.000,00	20.000,00	4.250.000,00
	8 - Recursos Transferidos pelo SUS - 0.1.71	0,00	1.550.000,00	0,00	0,00	0,00	1.550.000,00
	32 - MAC - Média e Alta Complexidade Ambulatorial e Hospitalar - 0.1.65	0,00	0,00	2.185.000,00	1.000.000,00	760.000,00	3.945.000,00
	699 - 3.1.90.13.00	0,00	270.000,00	160.000,00	130.000,00	160.000,00	720.000,00
	3 - Impostos e Transferências Saúde - 0.1.02	0,00	50.000,00	10.000,00	10.000,00	10.000,00	80.000,00
	8 - Recursos Transferidos pelo SUS - 0.1.71	0,00	220.000,00	0,00	0,00	0,00	220.000,00
	32 - MAC - Média e Alta Complexidade Ambulatorial e Hospitalar - 0.1.65	0,00	0,00	150.000,00	120.000,00	150.000,00	420.000,00
	700 - 3.1.90.16.00	0,00	8.000,00	4.000,00	4.000,00	7.000,00	23.000,00
	3 - Impostos e Transferências Saúde - 0.1.02	0,00	5.000,00	2.000,00	2.000,00	2.000,00	11.000,00
	8 - Recursos Transferidos pelo SUS - 0.1.71	0,00	3.000,00	0,00	0,00	0,00	3.000,00
	32 - MAC - Média e Alta Complexidade Ambulatorial e Hospitalar - 0.1.65	0,00	0,00	2.000,00	2.000,00	5.000,00	9.000,00
	701 - 3.1.90.92.00	0,00	7.000,00	4.000,00	4.000,00	7.000,00	22.000,00
	3 - Impostos e Transferências Saúde - 0.1.02	0,00	5.000,00	2.000,00	2.000,00	2.000,00	11.000,00
	8 - Recursos Transferidos pelo SUS - 0.1.71	0,00	2.000,00	0,00	0,00	0,00	2.000,00
	32 - MAC - Média e Alta Complexidade Ambulatorial e Hospitalar - 0.1.65	0,00	0,00	2.000,00	2.000,00	5.000,00	9.000,00
	703 - 3.1.91.13.00	0,00	160.000,00	4.000,00	4.000,00	7.000,00	175.000,00
	3 - Impostos e Transferências Saúde - 0.1.02	0,00	10.000,00	2.000,00	2.000,00	2.000,00	16.000,00

Documento Assinado Digitalmente por: MARIA JOSE CASTRO TENORIO
 Acesso em: https://www.gov.br/validador/validadorDoc.aspx?codigo_documento=34648701-1b22-4a8e-8783-25a5ba347d92



DEMONSTRATIVO DE COMPATIBILIDADE ENTRE O PPA E LOA

PPA 2014 - 2017 - Valores em R\$

	Valor global	2014	2015	2016	2017	Total
8 - Recursos Transferidos pelo SUS - 0.1.71	0,00	150.000,00	0,00	0,00	0,00	150.000,00
32 - MAC - Média e Alta Complexidade Ambulatorial e Hospitalar - 0.1.65	0,00	0,00	2.000,00	2.000,00	5.000,00	9.000,00
704 - 3.3.50.43.00	0,00	10.000,00	5.000,00	5.000,00	5.000,00	25.000,00
3 - Impostos e Transferências Saúde - 0.1.02	0,00	10.000,00	5.000,00	5.000,00	5.000,00	25.000,00
705 - 3.3.71.70.00	0,00	6.000,00	2.000,00	2.000,00	0,00	10.000,00
3 - Impostos e Transferências Saúde - 0.1.02	0,00	6.000,00	2.000,00	2.000,00	0,00	10.000,00
1345 - 3.3.72.30.00	0,00	0,00	0,00	0,00	130.000,00	130.000,00
32 - MAC - Média e Alta Complexidade Ambulatorial e Hospitalar - 0.1.65	0,00	0,00	0,00	0,00	130.000,00	130.000,00
706 - 3.3.90.30.00	0,00	1.810.000,00	1.805.000,00	2.005.000,00	2.235.000,00	7.855.000,00
3 - Impostos e Transferências Saúde - 0.1.02	0,00	10.000,00	5.000,00	5.000,00	5.000,00	25.000,00
8 - Recursos Transferidos pelo SUS - 0.1.71	0,00	1.800.000,00	0,00	0,00	0,00	1.800.000,00
32 - MAC - Média e Alta Complexidade Ambulatorial e Hospitalar - 0.1.65	0,00	0,00	1.800.000,00	2.000.000,00	2.230.000,00	6.030.000,00
709 - 3.3.90.32.00	0,00	35.000,00	4.000,00	22.000,00	22.000,00	83.000,00
3 - Impostos e Transferências Saúde - 0.1.02	0,00	5.000,00	2.000,00	2.000,00	2.000,00	11.000,00
8 - Recursos Transferidos pelo SUS - 0.1.71	0,00	30.000,00	0,00	0,00	0,00	30.000,00
32 - MAC - Média e Alta Complexidade Ambulatorial e Hospitalar - 0.1.65	0,00	0,00	2.000,00	20.000,00	20.000,00	42.000,00
711 - 3.3.90.34.00	0,00	15.000,00	4.000,00	4.000,00	4.000,00	27.000,00
3 - Impostos e Transferências Saúde - 0.1.02	0,00	10.000,00	2.000,00	2.000,00	2.000,00	16.000,00
8 - Recursos Transferidos pelo SUS - 0.1.71	0,00	5.000,00	0,00	0,00	0,00	5.000,00
32 - MAC - Média e Alta Complexidade Ambulatorial e Hospitalar - 0.1.65	0,00	0,00	2.000,00	2.000,00	2.000,00	6.000,00
712 - 3.3.90.35.00	0,00	60.000,00	12.000,00	22.000,00	12.000,00	106.000,00
3 - Impostos e Transferências Saúde - 0.1.02	0,00	10.000,00	2.000,00	2.000,00	2.000,00	16.000,00
8 - Recursos Transferidos pelo SUS - 0.1.71	0,00	50.000,00	0,00	0,00	0,00	50.000,00
32 - MAC - Média e Alta Complexidade Ambulatorial e Hospitalar - 0.1.65	0,00	0,00	10.000,00	20.000,00	10.000,00	40.000,00
713 - 3.3.90.36.00	0,00	60.000,00	85.000,00	105.000,00	225.000,00	475.000,00
3 - Impostos e Transferências Saúde - 0.1.02	0,00	10.000,00	5.000,00	5.000,00	5.000,00	25.000,00
8 - Recursos Transferidos pelo SUS - 0.1.71	0,00	50.000,00	0,00	0,00	0,00	50.000,00
32 - MAC - Média e Alta Complexidade Ambulatorial e Hospitalar - 0.1.65	0,00	0,00	80.000,00	100.000,00	220.000,00	400.000,00
761 - 3.3.90.37.00	0,00	20.000,00	10.000,00	10.000,00	15.000,00	55.000,00
3 - Impostos e Transferências Saúde - 0.1.02	0,00	10.000,00	5.000,00	5.000,00	5.000,00	25.000,00
8 - Recursos Transferidos pelo SUS - 0.1.71	0,00	10.000,00	0,00	0,00	0,00	10.000,00
32 - MAC - Média e Alta Complexidade Ambulatorial e Hospitalar - 0.1.65	0,00	0,00	5.000,00	5.000,00	10.000,00	20.000,00
763 - 3.3.90.39.00	0,00	1.710.000,00	1.705.000,00	2.290.000,00	2.015.000,00	7.720.000,00
3 - Impostos e Transferências Saúde - 0.1.02	0,00	10.000,00	5.000,00	5.000,00	5.000,00	25.000,00
8 - Recursos Transferidos pelo SUS - 0.1.71	0,00	1.700.000,00	0,00	0,00	0,00	1.700.000,00
32 - MAC - Média e Alta Complexidade Ambulatorial e Hospitalar - 0.1.65	0,00	0,00	1.700.000,00	2.285.000,00	2.010.000,00	6.695.000,00
765 - 3.3.90.47.00	0,00	77.000,00	4.000,00	90.000,00	90.000,00	361.000,00
3 - Impostos e Transferências Saúde - 0.1.02	0,00	10.000,00	2.000,00	2.000,00	2.000,00	16.000,00
8 - Recursos Transferidos pelo SUS - 0.1.71	0,00	67.000,00	0,00	0,00	0,00	67.000,00

Documento Assinado Digitalmente por: MARIA JOSÉ CASTRO TENORIO
Data e Hora da Assinatura: 2017/08/10 14:48:22
Certificado: 2525a5ba347d92



DEMONSTRATIVO DE COMPATIBILIDADE ENTRE O PPA E LOA

PPA 2014 - 2017 - Valores em R\$

		Valor global	2014	2015	2016	2017	Total
	32 - MAC - Média e Alta Complexidade Ambulatorial e Hospitalar - 0.1.65	0,00	0,00	2.000,00	2.000,00	2.000,00	6.000,00
	769 - 3.3.90.48.00	0,00	320.000,00	320.000,00	785.600,00	680.000,00	2.105.600,00
	3 - Impostos e Transferências Saúde - 0.1.02	0,00	150.000,00	150.000,00	485.600,00	380.000,00	1.165.600,00
	8 - Recursos Transferidos pelo SUS - 0.1.71	0,00	170.000,00	0,00	0,00	0,00	170.000,00
	32 - MAC - Média e Alta Complexidade Ambulatorial e Hospitalar - 0.1.65	0,00	0,00	170.000,00	300.000,00	300.000,00	770.000,00
	772 - 3.3.90.92.00	0,00	40.000,00	7.000,00	52.000,00	18.000,00	117.000,00
	3 - Impostos e Transferências Saúde - 0.1.02	0,00	5.000,00	2.000,00	2.000,00	2.000,00	11.000,00
	8 - Recursos Transferidos pelo SUS - 0.1.71	0,00	35.000,00	0,00	0,00	0,00	35.000,00
	32 - MAC - Média e Alta Complexidade Ambulatorial e Hospitalar - 0.1.65	0,00	0,00	5.000,00	50.000,00	16.000,00	71.000,00
Subfunção:	303 - Suporte Profilático e Terapêutico	0,00	598.000,00	577.000,00	929.000,00	865.000,00	2.969.000,00
Programa:	1003 - ASSISTÊNCIA FARMACÊUTICA	0,00	598.000,00	577.000,00	929.000,00	865.000,00	2.969.000,00
Ação:	1.37 - Construções, reformas, ampliações e outras obras e instalações e aquisição	0,00	20.000,00	25.000,00	25.000,00	25.000,00	95.000,00
	82 - 4.4.90.51.00	0,00	10.000,00	10.000,00	10.000,00	10.000,00	40.000,00
	3 - Impostos e Transferências Saúde - 0.1.02	0,00	10.000,00	5.000,00	5.000,00	5.000,00	25.000,00
	35 - Investimentos para o SUS - 0.1.71	0,00	0,00	5.000,00	5.000,00	5.000,00	15.000,00
	777 - 4.4.90.52.00	0,00	10.000,00	15.000,00	15.000,00	15.000,00	55.000,00
	3 - Impostos e Transferências Saúde - 0.1.02	0,00	10.000,00	10.000,00	10.000,00	10.000,00	40.000,00
	35 - Investimentos para o SUS - 0.1.71	0,00	0,00	5.000,00	5.000,00	5.000,00	15.000,00
Ação:	2.73 - Manutenção das Ações de Manutenção da Assistência farmacêutica Básica	0,00	564.000,00	543.000,00	895.000,00	831.000,00	2.833.000,00
	1346 - 3.3.72.30.00	0,00	0,00	0,00	0,00	190.000,00	190.000,00
	33 - Assistência Farmaceutica - 0.1.67	0,00	0,00	0,00	0,00	190.000,00	190.000,00
	76 - 3.3.90.30.00	0,00	8.000,00	155.000,00	672.000,00	563.000,00	1.398.000,00
	3 - Impostos e Transferências Saúde - 0.1.02	0,00	8.000,00	5.000,00	5.000,00	5.000,00	23.000,00
	33 - Assistência Farmaceutica - 0.1.67	0,00	0,00	150.000,00	667.000,00	558.000,00	1.375.000,00
	782 - 3.3.90.32.00	0,00	60.000,00	370.000,00	10.000,00	20.000,00	460.000,00
	3 - Impostos e Transferências Saúde - 0.1.02	0,00	60.000,00	0,00	0,00	0,00	60.000,00
	33 - Assistência Farmaceutica - 0.1.67	0,00	0,00	370.000,00	10.000,00	20.000,00	400.000,00
	783 - 3.3.90.36.00	0,00	492.000,00	16.000,00	16.000,00	25.000,00	549.000,00
	3 - Impostos e Transferências Saúde - 0.1.02	0,00	5.000,00	5.000,00	5.000,00	5.000,00	20.000,00
	8 - Recursos Transferidos pelo SUS - 0.1.71	0,00	487.000,00	0,00	0,00	0,00	487.000,00
	33 - Assistência Farmaceutica - 0.1.67	0,00	0,00	11.000,00	11.000,00	20.000,00	42.000,00
	784 - 3.3.90.39.00	0,00	4.000,00	2.000,00	7.000,00	3.000,00	16.000,00
	3 - Impostos e Transferências Saúde - 0.1.02	0,00	4.000,00	2.000,00	2.000,00	2.000,00	10.000,00
	37 - Outros Recursos Vinculados ao SUS - 0.1.71	0,00	0,00	0,00	5.000,00	1.000,00	6.000,00
	1273 - 3.3.93.30.00	0,00	0,00	0,00	190.000,00	30.000,00	220.000,00
	3 - Impostos e Transferências Saúde - 0.1.02	0,00	0,00	0,00	110.000,00	20.000,00	130.000,00
	33 - Assistência Farmaceutica - 0.1.67	0,00	0,00	0,00	80.000,00	10.000,00	90.000,00
Ação:	2.74 - Manutenção da Assistência Farmacêutica Complementar	0,00	14.000,00	9.000,00	9.000,00	9.000,00	41.000,00



DEMONSTRATIVO DE COMPATIBILIDADE ENTRE O PPA E LOA

PPA 2014 - 2017 - Valores em R\$

		Valor global	2014	2015	2016	2017	Total
	81 - 3.3.90.30.00	0,00	2.000,00	2.000,00	2.000,00	2.000,00	8.000,00
	3 - Impostos e Transferências Saúde - 0.1.02	0,00	2.000,00	2.000,00	2.000,00	2.000,00	8.000,00
	792 - 3.3.90.32.00	0,00	10.000,00	5.000,00	5.000,00	5.000,00	25.000,00
	3 - Impostos e Transferências Saúde - 0.1.02	0,00	10.000,00	5.000,00	5.000,00	5.000,00	25.000,00
	789 - 3.3.90.36.00	0,00	1.000,00	1.000,00	1.000,00	1.000,00	4.000,00
	3 - Impostos e Transferências Saúde - 0.1.02	0,00	1.000,00	1.000,00	1.000,00	1.000,00	4.000,00
	791 - 3.3.90.39.00	0,00	1.000,00	1.000,00	1.000,00	1.000,00	4.000,00
	3 - Impostos e Transferências Saúde - 0.1.02	0,00	1.000,00	1.000,00	1.000,00	1.000,00	4.000,00
Subfunção:	304 - Vigilância Sanitária	0,00	90.000,00	104.000,00	163.000,00	153.000,00	510.000,00
Programa:	1004 - VIGILÂNCIA EM SAÚDE	0,00	90.000,00	104.000,00	163.000,00	153.000,00	510.000,00
Ação:	2.76 - Manutenção das ações de Vigilância em Saúde	0,00	90.000,00	104.000,00	163.000,00	153.000,00	510.000,00
	83 - 3.1.90.04.00	0,00	15.000,00	35.000,00	35.000,00	30.000,00	115.000,00
	3 - Impostos e Transferências Saúde - 0.1.02	0,00	10.000,00	5.000,00	5.000,00	5.000,00	25.000,00
	8 - Recursos Transferidos pelo SUS - 0.1.71	0,00	5.000,00	0,00	0,00	0,00	5.000,00
	34 - Vigilância em Saúde - 0.1.66	0,00	0,00	30.000,00	30.000,00	25.000,00	85.000,00
	798 - 3.1.90.11.00	0,00	6.000,00	4.000,00	4.000,00	4.000,00	18.000,00
	3 - Impostos e Transferências Saúde - 0.1.02	0,00	3.000,00	2.000,00	2.000,00	2.000,00	9.000,00
	8 - Recursos Transferidos pelo SUS - 0.1.71	0,00	3.000,00	0,00	0,00	0,00	3.000,00
	34 - Vigilância em Saúde - 0.1.66	0,00	0,00	2.000,00	2.000,00	2.000,00	6.000,00
	801 - 3.1.90.13.00	0,00	4.000,00	4.000,00	10.000,00	10.000,00	28.000,00
	3 - Impostos e Transferências Saúde - 0.1.02	0,00	2.000,00	2.000,00	2.000,00	2.000,00	8.000,00
	8 - Recursos Transferidos pelo SUS - 0.1.71	0,00	2.000,00	0,00	0,00	0,00	2.000,00
	34 - Vigilância em Saúde - 0.1.66	0,00	0,00	2.000,00	8.000,00	8.000,00	18.000,00
	803 - 3.1.90.16.00	0,00	14.000,00	9.000,00	15.000,00	15.000,00	53.000,00
	3 - Impostos e Transferências Saúde - 0.1.02	0,00	10.000,00	5.000,00	5.000,00	5.000,00	25.000,00
	8 - Recursos Transferidos pelo SUS - 0.1.71	0,00	4.000,00	0,00	0,00	0,00	4.000,00
	34 - Vigilância em Saúde - 0.1.66	0,00	0,00	4.000,00	10.000,00	10.000,00	24.000,00
	806 - 3.1.90.92.00	0,00	6.000,00	4.000,00	4.000,00	4.000,00	18.000,00
	3 - Impostos e Transferências Saúde - 0.1.02	0,00	3.000,00	2.000,00	2.000,00	2.000,00	9.000,00
	8 - Recursos Transferidos pelo SUS - 0.1.71	0,00	3.000,00	0,00	0,00	0,00	3.000,00
	34 - Vigilância em Saúde - 0.1.66	0,00	0,00	2.000,00	2.000,00	2.000,00	6.000,00
	809 - 3.1.91.13.00	0,00	6.000,00	8.000,00	8.000,00	8.000,00	30.000,00
	3 - Impostos e Transferências Saúde - 0.1.02	0,00	3.000,00	2.000,00	2.000,00	2.000,00	9.000,00
	8 - Recursos Transferidos pelo SUS - 0.1.71	0,00	3.000,00	0,00	0,00	0,00	3.000,00
	34 - Vigilância em Saúde - 0.1.66	0,00	0,00	6.000,00	6.000,00	6.000,00	18.000,00
	810 - 3.3.90.30.00	0,00	12.000,00	13.000,00	53.000,00	48.000,00	126.000,00
	3 - Impostos e Transferências Saúde - 0.1.02	0,00	6.000,00	6.000,00	35.000,00	31.000,00	78.000,00
	8 - Recursos Transferidos pelo SUS - 0.1.71	0,00	6.000,00	0,00	0,00	0,00	6.000,00
	34 - Vigilância em Saúde - 0.1.66	0,00	0,00	10.000,00	50.000,00	45.000,00	105.000,00

Acesso em: https://ice.pe.gov.br/validador/validador.asp?codigo=documento=34792255b347d92

Documento Assinado Digitalmente por: MARIA JOSE CASTRO TENORIO



DEMONSTRATIVO DE COMPATIBILIDADE ENTRE O PPA E LOA

PPA 2014 - 2017 - Valores em R\$

		Valor global	2014	2015	2016	2017	Total
	811 - 3.3.90.36.00	0,00	10.000,00	5.000,00	7.000,00	7.000,00	29.000,00
	3 - Impostos e Transferências Saúde - 0.1.02	0,00	5.000,00	2.000,00	2.000,00	2.000,00	11.000,00
	8 - Recursos Transferidos pelo SUS - 0.1.71	0,00	5.000,00	0,00	0,00	0,00	5.000,00
	34 - Vigilância em Saúde - 0.1.66	0,00	0,00	3.000,00	5.000,00	5.000,00	13.000,00
	812 - 3.3.90.39.00	0,00	12.000,00	18.000,00	23.000,00	23.000,00	76.000,00
	3 - Impostos e Transferências Saúde - 0.1.02	0,00	10.000,00	3.000,00	3.000,00	3.000,00	19.000,00
	8 - Recursos Transferidos pelo SUS - 0.1.71	0,00	2.000,00	0,00	0,00	0,00	2.000,00
	34 - Vigilância em Saúde - 0.1.66	0,00	0,00	15.000,00	20.000,00	20.000,00	55.000,00
	813 - 3.3.90.92.00	0,00	5.000,00	4.000,00	4.000,00	4.000,00	17.000,00
	3 - Impostos e Transferências Saúde - 0.1.02	0,00	3.000,00	2.000,00	2.000,00	2.000,00	9.000,00
	8 - Recursos Transferidos pelo SUS - 0.1.71	0,00	2.000,00	0,00	0,00	0,00	2.000,00
	34 - Vigilância em Saúde - 0.1.66	0,00	0,00	2.000,00	2.000,00	2.000,00	6.000,00
Subfunção:	305 - Vigilância Epidemiológica	0,00	564.000,00	522.000,00	575.000,00	946.000,00	2.607.000,00
Programa:	1004 - VIGILÂNCIA EM SAÚDE	0,00	564.000,00	522.000,00	575.000,00	946.000,00	2.607.000,00
Ação:	1.38 - Construções, reformas, ampliações e outras obras e instalações para a	0,00	30.000,00	15.000,00	15.000,00	15.000,00	75.000,00
	90 - 4.4.90.51.00	0,00	30.000,00	15.000,00	15.000,00	15.000,00	75.000,00
	3 - Impostos e Transferências Saúde - 0.1.02	0,00	10.000,00	5.000,00	5.000,00	5.000,00	25.000,00
	8 - Recursos Transferidos pelo SUS - 0.1.71	0,00	20.000,00	0,00	0,00	0,00	20.000,00
	34 - Vigilância em Saúde - 0.1.66	0,00	0,00	5.000,00	5.000,00	5.000,00	15.000,00
	35 - Investimentos para o SUS - 0.1.71	0,00	0,00	5.000,00	5.000,00	5.000,00	15.000,00
Ação:	1.39 - Reequipamento, aquisições de veículos e material permanente para a	0,00	30.000,00	32.000,00	30.000,00	30.000,00	122.000,00
	92 - 4.4.90.52.00	0,00	30.000,00	32.000,00	30.000,00	30.000,00	122.000,00
	3 - Impostos e Transferências Saúde - 0.1.02	0,00	10.000,00	5.000,00	5.000,00	5.000,00	25.000,00
	8 - Recursos Transferidos pelo SUS - 0.1.71	0,00	20.000,00	0,00	0,00	0,00	20.000,00
	34 - Vigilância em Saúde - 0.1.66	0,00	0,00	22.000,00	10.000,00	10.000,00	42.000,00
	35 - Investimentos para o SUS - 0.1.71	0,00	0,00	5.000,00	15.000,00	15.000,00	35.000,00
Ação:	2.77 - Manutenção das ações de Vigilância em Saúde	0,00	504.000,00	475.000,00	530.000,00	901.000,00	2.410.000,00
	85 - 3.1.90.04.00	0,00	14.000,00	4.000,00	27.000,00	76.000,00	121.000,00
	3 - Impostos e Transferências Saúde - 0.1.02	0,00	4.000,00	2.000,00	2.000,00	2.000,00	10.000,00
	8 - Recursos Transferidos pelo SUS - 0.1.71	0,00	10.000,00	0,00	0,00	0,00	10.000,00
	34 - Vigilância em Saúde - 0.1.66	0,00	0,00	2.000,00	25.000,00	74.000,00	101.000,00
	818 - 3.1.90.11.00	0,00	245.000,00	285.000,00	305.000,00	505.000,00	1.340.000,00
	3 - Impostos e Transferências Saúde - 0.1.02	0,00	20.000,00	5.000,00	5.000,00	5.000,00	35.000,00
	8 - Recursos Transferidos pelo SUS - 0.1.71	0,00	225.000,00	0,00	0,00	0,00	225.000,00
	34 - Vigilância em Saúde - 0.1.66	0,00	0,00	280.000,00	300.000,00	500.000,00	1.080.000,00
	822 - 3.1.90.13.00	0,00	22.000,00	15.000,00	15.000,00	21.000,00	73.000,00
	3 - Impostos e Transferências Saúde - 0.1.02	0,00	10.000,00	5.000,00	5.000,00	5.000,00	25.000,00
	8 - Recursos Transferidos pelo SUS - 0.1.71	0,00	12.000,00	0,00	0,00	0,00	12.000,00

Documento Assinado Digitalmente por: MARIA JOSE CASTRO TENORIO
Acesse em: https://ice:ce:pe.gov.br/ppp/validaDoc.aspx?Codigo do documento: 34648701-1b22-4a8e-8783-25a5ba347d92



DEMONSTRATIVO DE COMPATIBILIDADE ENTRE O PPA E LOA

PPA 2014 - 2017 - Valores em R\$

	Valor global	2014	2015	2016	2017	Total
34 - Vigilância em Saúde - 0.1.66	0,00	0,00	10.000,00	10.000,00	16.000,00	36.000,00
824 - 3.1.90.16.00	0,00	35.000,00	40.000,00	15.000,00	17.000,00	107.000,00
3 - Impostos e Transferências Saúde - 0.1.02	0,00	5.000,00	5.000,00	5.000,00	5.000,00	20.000,00
8 - Recursos Transferidos pelo SUS - 0.1.71	0,00	30.000,00	0,00	0,00	0,00	30.000,00
34 - Vigilância em Saúde - 0.1.66	0,00	0,00	35.000,00	10.000,00	12.000,00	57.000,00
827 - 3.1.90.92.00	0,00	6.000,00	4.000,00	4.000,00	4.000,00	18.000,00
3 - Impostos e Transferências Saúde - 0.1.02	0,00	3.000,00	2.000,00	2.000,00	2.000,00	9.000,00
8 - Recursos Transferidos pelo SUS - 0.1.71	0,00	3.000,00	0,00	0,00	0,00	3.000,00
34 - Vigilância em Saúde - 0.1.66	0,00	0,00	2.000,00	2.000,00	2.000,00	6.000,00
829 - 3.1.91.13.00	0,00	85.000,00	63.000,00	100.000,00	108.000,00	356.000,00
3 - Impostos e Transferências Saúde - 0.1.02	0,00	60.000,00	60.000,00	20.000,00	10.000,00	150.000,00
8 - Recursos Transferidos pelo SUS - 0.1.71	0,00	25.000,00	0,00	0,00	0,00	25.000,00
34 - Vigilância em Saúde - 0.1.66	0,00	0,00	3.000,00	80.000,00	98.000,00	181.000,00
830 - 3.3.50.43.00	0,00	5.000,00	5.000,00	5.000,00	5.000,00	20.000,00
3 - Impostos e Transferências Saúde - 0.1.02	0,00	5.000,00	5.000,00	5.000,00	5.000,00	20.000,00
833 - 3.3.90.30.00	0,00	25.000,00	22.000,00	22.000,00	93.000,00	162.000,00
3 - Impostos e Transferências Saúde - 0.1.02	0,00	5.000,00	2.000,00	2.000,00	2.000,00	11.000,00
8 - Recursos Transferidos pelo SUS - 0.1.71	0,00	20.000,00	0,00	0,00	0,00	20.000,00
34 - Vigilância em Saúde - 0.1.66	0,00	0,00	20.000,00	20.000,00	91.000,00	131.000,00
835 - 3.3.90.36.00	0,00	15.000,00	12.000,00	12.000,00	32.000,00	71.000,00
3 - Impostos e Transferências Saúde - 0.1.02	0,00	5.000,00	2.000,00	2.000,00	2.000,00	11.000,00
8 - Recursos Transferidos pelo SUS - 0.1.71	0,00	10.000,00	0,00	0,00	0,00	10.000,00
34 - Vigilância em Saúde - 0.1.66	0,00	0,00	10.000,00	10.000,00	30.000,00	50.000,00
836 - 3.3.90.39.00	0,00	25.000,00	15.000,00	15.000,00	30.000,00	85.000,00
3 - Impostos e Transferências Saúde - 0.1.02	0,00	10.000,00	5.000,00	5.000,00	5.000,00	25.000,00
8 - Recursos Transferidos pelo SUS - 0.1.71	0,00	15.000,00	0,00	0,00	0,00	15.000,00
34 - Vigilância em Saúde - 0.1.66	0,00	0,00	10.000,00	10.000,00	25.000,00	45.000,00
838 - 3.3.90.47.00	0,00	22.000,00	6.000,00	6.000,00	6.000,00	40.000,00
3 - Impostos e Transferências Saúde - 0.1.02	0,00	12.000,00	5.000,00	5.000,00	5.000,00	27.000,00
8 - Recursos Transferidos pelo SUS - 0.1.71	0,00	10.000,00	0,00	0,00	0,00	10.000,00
34 - Vigilância em Saúde - 0.1.66	0,00	0,00	1.000,00	1.000,00	1.000,00	3.000,00
839 - 3.3.90.92.00	0,00	5.000,00	4.000,00	4.000,00	4.000,00	17.000,00
3 - Impostos e Transferências Saúde - 0.1.02	0,00	2.000,00	2.000,00	2.000,00	2.000,00	8.000,00
8 - Recursos Transferidos pelo SUS - 0.1.71	0,00	3.000,00	0,00	0,00	0,00	3.000,00
34 - Vigilância em Saúde - 0.1.66	0,00	0,00	2.000,00	2.000,00	2.000,00	6.000,00

Unidade Orçamentária: 17001 - COMUPE - Programa de Saúde	0,00	0,00	0,00	0,00	510.000,00	1.020.000,00
Função: 10 - Saúde	0,00	0,00	0,00	0,00	510.000,00	1.020.000,00
Subfunção: 301 - Atenção Básica	0,00	0,00	0,00	0,00	60.000,00	60.000,00
Programa: 6 - Atenção Básica	0,00	0,00	0,00	0,00	60.000,00	60.000,00



Documento Assinado Digitalmente por: MARIA JOSE CASTRO TENORIO
 Acesso em: 09/11/2017 15:11:55
 http://ppp.validador.br/ppp/validador.do?codigo_documento=8701-1b22-48e-8-83-25a5ba347d92

DEMONSTRATIVO DE COMPATIBILIDADE ENTRE O PPA E LOA

PPA 2014 - 2017 - Valores em R\$

		Valor global	2014	2015	2016	2017	Total
Ação:	2.206 - Manutenção das Atividades de Saúde Bucal	0,00	0,00	0,00	0,00	30.000,00	30.000,00
	1367 - 3.3.90.30.00	0,00	0,00	0,00	0,00	30.000,00	30.000,00
	38 - Consórcio Público - Convênio -	0,00	0,00	0,00	0,00	5.000,00	5.000,00
	39 - Consórcio Público - Atenção Básica -	0,00	0,00	0,00	0,00	15.000,00	15.000,00
	40 - Consórcio Público - Impostos e Transferências Saúde -	0,00	0,00	0,00	0,00	10.000,00	10.000,00
Ação:	2.207 - Manutenção das Atividades de Atenção Básica	0,00	0,00	0,00	0,00	30.000,00	30.000,00
	1368 - 3.3.90.30.00	0,00	0,00	0,00	0,00	30.000,00	30.000,00
	38 - Consórcio Público - Convênio -	0,00	0,00	0,00	0,00	5.000,00	5.000,00
	39 - Consórcio Público - Atenção Básica -	0,00	0,00	0,00	0,00	15.000,00	15.000,00
	40 - Consórcio Público - Impostos e Transferências Saúde -	0,00	0,00	0,00	0,00	10.000,00	10.000,00
Subfunção:	302 - Assistência Hospitalar e Ambulatorial	0,00	0,00	0,00	0,00	200.000,00	200.000,00
Programa:	7 - Assistência Hospitalar e Ambulatorial	0,00	0,00	0,00	0,00	200.000,00	200.000,00
Ação:	2.208 - Manutenção das Atividades Hospitalares e Ambulatoriais	0,00	0,00	0,00	0,00	200.000,00	200.000,00
	1369 - 3.3.90.30.00	0,00	0,00	0,00	0,00	200.000,00	200.000,00
	38 - Consórcio Público - Convênio -	0,00	0,00	0,00	0,00	10.000,00	10.000,00
	40 - Consórcio Público - Impostos e Transferências Saúde -	0,00	0,00	0,00	0,00	50.000,00	50.000,00
	41 - Consórcio Público - Média e Alta Complexidade -	0,00	0,00	0,00	0,00	140.000,00	140.000,00
Subfunção:	303 - Suporte Profilático e Terapêutico	0,00	0,00	0,00	0,00	250.000,00	250.000,00
Programa:	8 - Assistência Farmacêutica	0,00	0,00	0,00	0,00	250.000,00	250.000,00
Ação:	2.209 - Manutenção das Atividades da Assistência Farmacêutica	0,00	0,00	0,00	0,00	250.000,00	250.000,00
	1370 - 3.3.90.30.00	0,00	0,00	0,00	0,00	250.000,00	250.000,00
	38 - Consórcio Público - Convênio -	0,00	0,00	0,00	0,00	10.000,00	10.000,00
	40 - Consórcio Público - Impostos e Transferências Saúde -	0,00	0,00	0,00	0,00	40.000,00	40.000,00
	42 - Consórcio Público - Assistência Farmacêutica -	0,00	0,00	0,00	0,00	200.000,00	200.000,00
Unidade Gestora:	4 - Fundo Municipal de Assistência Social de Pesqueira	0,00	4.109.950,00	4.029.000,00	3.939.000,00	3.743.400,00	15.821.350,00
Unidade Orçamentária:	7003 - FUNDO MUNICIPAL DE ASSISTÊNCIA SOCIAL (ENTIDA	0,00	4.109.950,00	4.029.000,00	3.939.000,00	3.743.400,00	15.821.350,00
Função:	8 - Assistência Social	0,00	3.193.000,00	3.327.000,00	3.434.000,00	3.477.400,00	13.431.400,00
Subfunção:	122 - Administração Geral	0,00	1.352.000,00	2.084.000,00	2.267.000,00	2.180.000,00	7.883.000,00
Programa:	801 - GESTÃO DA ASSISTÊNCIA SOCIAL	0,00	688.000,00	1.146.000,00	1.715.000,00	1.502.000,00	5.051.000,00
Ação:	1.11 - Reequipamento, aquisições de veículos e material permanente para a Gestão	0,00	50.000,00	10.000,00	10.000,00	10.000,00	80.000,00
	36 - 4.4.90.52.00	0,00	50.000,00	10.000,00	10.000,00	10.000,00	80.000,00
	1 - Recursos Próprios - 0.1.00	0,00	50.000,00	10.000,00	10.000,00	10.000,00	80.000,00
Ação:	1.150 - Aquisição de Imóveis, Construções Reformas e ampliações para a secretaria	0,00	0,00	20.000,00	20.000,00	20.000,00	60.000,00
	1203 - 4.4.90.51.00	0,00	0,00	10.000,00	10.000,00	10.000,00	30.000,00
	1 - Recursos Próprios - 0.1.00	0,00	0,00	10.000,00	10.000,00	10.000,00	30.000,00
	1202 - 4.4.90.61.00	0,00	0,00	10.000,00	10.000,00	10.000,00	30.000,00
	1 - Recursos Próprios - 0.1.00	0,00	0,00	10.000,00	10.000,00	10.000,00	30.000,00
Ação:	2.20 - Manutenção das atividades gerais do programa de Gestão da Assistência	0,00	638.000,00	1.116.000,00	1.685.000,00	1.472.000,00	5.911.000,00

Acesso em: 12/08/2017 às 14:48:22. Documento assinado digitalmente por MARIA JOSHELI ROSA TENORIO. Documento assinado digitalmente por MARIA JOSHELI ROSA TENORIO.



DEMONSTRATIVO DE COMPATIBILIDADE ENTRE O PPA E LOA

PPA 2014 - 2017 - Valores em R\$

	Valor global	2014	2015	2016	2017	Total
35 - 3.1.90.04.00	0,00	100.000,00	50.000,00	120.000,00	120.000,00	390.000,00
1 - Recursos Próprios - 0.1.00	0,00	100.000,00	50.000,00	120.000,00	120.000,00	390.000,00
416 - 3.1.90.11.00	0,00	180.000,00	400.000,00	560.000,00	540.000,00	1.680.000,00
1 - Recursos Próprios - 0.1.00	0,00	180.000,00	400.000,00	500.000,00	520.000,00	1.600.000,00
9 - Recursos Transferidos pelo FNAS - 0.1.52	0,00	0,00	0,00	60.000,00	20.000,00	80.000,00
423 - 3.1.90.13.00	0,00	45.000,00	45.000,00	120.000,00	42.000,00	252.000,00
1 - Recursos Próprios - 0.1.00	0,00	45.000,00	45.000,00	100.000,00	22.000,00	212.000,00
9 - Recursos Transferidos pelo FNAS - 0.1.52	0,00	0,00	0,00	20.000,00	20.000,00	40.000,00
1258 - 3.1.90.91.00	0,00	0,00	0,00	10.000,00	10.000,00	20.000,00
1 - Recursos Próprios - 0.1.00	0,00	0,00	0,00	10.000,00	10.000,00	20.000,00
424 - 3.1.90.92.00	0,00	3.000,00	3.000,00	3.000,00	3.000,00	12.000,00
1 - Recursos Próprios - 0.1.00	0,00	3.000,00	3.000,00	3.000,00	3.000,00	12.000,00
1260 - 3.1.90.93.00	0,00	0,00	0,00	10.000,00	10.000,00	20.000,00
1 - Recursos Próprios - 0.1.00	0,00	0,00	0,00	10.000,00	10.000,00	20.000,00
431 - 3.1.90.96.00	0,00	2.000,00	2.000,00	2.000,00	2.000,00	8.000,00
1 - Recursos Próprios - 0.1.00	0,00	2.000,00	2.000,00	2.000,00	2.000,00	8.000,00
435 - 3.1.91.13.00	0,00	16.000,00	30.000,00	32.000,00	32.000,00	110.000,00
1 - Recursos Próprios - 0.1.00	0,00	16.000,00	30.000,00	30.000,00	30.000,00	106.000,00
9 - Recursos Transferidos pelo FNAS - 0.1.52	0,00	0,00	0,00	2.000,00	2.000,00	4.000,00
425 - 3.3.90.14.00	0,00	20.000,00	20.000,00	30.000,00	30.000,00	100.000,00
1 - Recursos Próprios - 0.1.00	0,00	20.000,00	20.000,00	30.000,00	30.000,00	100.000,00
426 - 3.3.90.30.00	0,00	25.000,00	25.000,00	120.000,00	180.000,00	350.000,00
1 - Recursos Próprios - 0.1.00	0,00	25.000,00	25.000,00	120.000,00	180.000,00	350.000,00
1259 - 3.3.90.31.00	0,00	0,00	0,00	10.000,00	10.000,00	20.000,00
1 - Recursos Próprios - 0.1.00	0,00	0,00	0,00	10.000,00	10.000,00	20.000,00
1204 - 3.3.90.32.00	0,00	0,00	10.000,00	10.000,00	10.000,00	30.000,00
1 - Recursos Próprios - 0.1.00	0,00	0,00	10.000,00	10.000,00	10.000,00	30.000,00
433 - 3.3.90.33.00	0,00	2.000,00	2.000,00	2.000,00	2.000,00	8.000,00
1 - Recursos Próprios - 0.1.00	0,00	2.000,00	2.000,00	2.000,00	2.000,00	8.000,00
432 - 3.3.90.34.00	0,00	2.000,00	2.000,00	2.000,00	2.000,00	8.000,00
1 - Recursos Próprios - 0.1.00	0,00	2.000,00	2.000,00	2.000,00	2.000,00	8.000,00
434 - 3.3.90.35.00	0,00	150.000,00	80.000,00	80.000,00	80.000,00	390.000,00
1 - Recursos Próprios - 0.1.00	0,00	150.000,00	80.000,00	80.000,00	80.000,00	390.000,00
427 - 3.3.90.36.00	0,00	28.000,00	28.000,00	150.000,00	75.000,00	281.000,00
1 - Recursos Próprios - 0.1.00	0,00	28.000,00	28.000,00	150.000,00	75.000,00	281.000,00
428 - 3.3.90.39.00	0,00	46.000,00	400.000,00	400.000,00	300.000,00	1.146.000,00
1 - Recursos Próprios - 0.1.00	0,00	46.000,00	400.000,00	400.000,00	300.000,00	1.146.000,00
429 - 3.3.90.47.00	0,00	10.000,00	10.000,00	10.000,00	10.000,00	40.000,00
1 - Recursos Próprios - 0.1.00	0,00	10.000,00	10.000,00	10.000,00	10.000,00	40.000,00

Acesso em: 08/08/2017 às 14:47:22 - URL: http://www.pesqueira.pe.gov.br/validador_documento.php?doc=255b347d92



Documento Assinado Digitalmente por: MARIA JOSÉ CASTRO TENORIO

DEMONSTRATIVO DE COMPATIBILIDADE ENTRE O PPA E LOA

PPA 2014 - 2017 - Valores em R\$

		Valor global	2014	2015	2016	2017	Total
	1029 - 3.3.90.48.00	0,00	6.000,00	6.000,00	6.000,00	6.000,00	24.000,00
	1 - Recursos Próprios - 0.1.00	0,00	6.000,00	6.000,00	6.000,00	6.000,00	24.000,00
	430 - 3.3.90.92.00	0,00	3.000,00	3.000,00	3.000,00	3.000,00	12.000,00
	1 - Recursos Próprios - 0.1.00	0,00	3.000,00	3.000,00	3.000,00	3.000,00	12.000,00
	1261 - 3.3.90.93.00	0,00	0,00	0,00	5.000,00	5.000,00	10.000,00
	1 - Recursos Próprios - 0.1.00	0,00	0,00	0,00	5.000,00	5.000,00	10.000,00
Programa:	804 - GESTÃO DO SISTEMA ÚNICO DE ASSISTÊNCIA SOCIAL - SUAS	0,00	549.000,00	938.000,00	552.000,00	678.000,00	2.717.000,00
Ação:	1.151 - Aquisição de moveis, veiculos, maquinas, equipamentos e outros vinculados	0,00	0,00	60.000,00	25.000,00	25.000,00	110.000,00
	1205 - 4.4.90.52.00	0,00	0,00	60.000,00	25.000,00	25.000,00	110.000,00
	1 - Recursos Próprios - 0.1.00	0,00	0,00	10.000,00	10.000,00	10.000,00	30.000,00
	9 - Recursos Transferidos pelo FNAS - 0.1.52	0,00	0,00	50.000,00	15.000,00	15.000,00	80.000,00
Ação:	1.152 - Construções, reformas e ampliações vinculadas gestão do Bolsa Família e	0,00	0,00	30.000,00	30.000,00	30.000,00	90.000,00
	1206 - 4.4.90.51.00	0,00	0,00	30.000,00	30.000,00	30.000,00	90.000,00
	1 - Recursos Próprios - 0.1.00	0,00	0,00	10.000,00	10.000,00	10.000,00	30.000,00
	9 - Recursos Transferidos pelo FNAS - 0.1.52	0,00	0,00	20.000,00	20.000,00	20.000,00	60.000,00
Ação:	1.153 - Aquisição de móveis, maquinas e equipamentos para a gestão do bolsa	0,00	0,00	120.000,00	110.000,00	117.000,00	347.000,00
	1207 - 4.4.90.52.00	0,00	0,00	120.000,00	110.000,00	117.000,00	347.000,00
	1 - Recursos Próprios - 0.1.00	0,00	0,00	10.000,00	10.000,00	10.000,00	30.000,00
	9 - Recursos Transferidos pelo FNAS - 0.1.52	0,00	0,00	20.000,00	10.000,00	10.000,00	40.000,00
	17 - Convênio Assistência Social - 0.1.53	0,00	0,00	90.000,00	90.000,00	97.000,00	277.000,00
Ação:	2.52 - Gestão e modernização da unidade;	0,00	438.000,00	0,00	0,00	0,00	438.000,00
	647 - 3.1.90.04.00	0,00	120.000,00	0,00	0,00	0,00	120.000,00
	1 - Recursos Próprios - 0.1.00	0,00	20.000,00	0,00	0,00	0,00	20.000,00
	9 - Recursos Transferidos pelo FNAS - 0.1.52	0,00	100.000,00	0,00	0,00	0,00	100.000,00
	648 - 3.1.90.11.00	0,00	200.000,00	0,00	0,00	0,00	200.000,00
	1 - Recursos Próprios - 0.1.00	0,00	50.000,00	0,00	0,00	0,00	50.000,00
	9 - Recursos Transferidos pelo FNAS - 0.1.52	0,00	150.000,00	0,00	0,00	0,00	150.000,00
	649 - 3.1.90.13.00	0,00	45.000,00	0,00	0,00	0,00	45.000,00
	1 - Recursos Próprios - 0.1.00	0,00	10.000,00	0,00	0,00	0,00	10.000,00
	9 - Recursos Transferidos pelo FNAS - 0.1.52	0,00	35.000,00	0,00	0,00	0,00	35.000,00
	650 - 3.1.91.13.00	0,00	25.000,00	0,00	0,00	0,00	25.000,00
	1 - Recursos Próprios - 0.1.00	0,00	5.000,00	0,00	0,00	0,00	5.000,00
	9 - Recursos Transferidos pelo FNAS - 0.1.52	0,00	20.000,00	0,00	0,00	0,00	20.000,00
	61 - 3.3.90.30.00	0,00	4.000,00	0,00	0,00	0,00	4.000,00
	1 - Recursos Próprios - 0.1.00	0,00	2.000,00	0,00	0,00	0,00	2.000,00
	9 - Recursos Transferidos pelo FNAS - 0.1.52	0,00	2.000,00	0,00	0,00	0,00	2.000,00
	652 - 3.3.90.32.00	0,00	4.000,00	0,00	0,00	0,00	4.000,00
	1 - Recursos Próprios - 0.1.00	0,00	2.000,00	0,00	0,00	0,00	2.000,00



DEMONSTRATIVO DE COMPATIBILIDADE ENTRE O PPA E LOA

PPA 2014 - 2017 - Valores em R\$

		Valor global	2014	2015	2016	2017	Total
	9 - Recursos Transferidos pelo FNAS - 0.1.52	0,00	2.000,00	0,00	0,00	0,00	2.000,00
	660 - 3.3.90.35.00	0,00	4.000,00	0,00	0,00	0,00	4.000,00
	1 - Recursos Próprios - 0.1.00	0,00	2.000,00	0,00	0,00	0,00	2.000,00
	9 - Recursos Transferidos pelo FNAS - 0.1.52	0,00	2.000,00	0,00	0,00	0,00	2.000,00
	643 - 3.3.90.36.00	0,00	4.000,00	0,00	0,00	0,00	4.000,00
	1 - Recursos Próprios - 0.1.00	0,00	2.000,00	0,00	0,00	0,00	2.000,00
	9 - Recursos Transferidos pelo FNAS - 0.1.52	0,00	2.000,00	0,00	0,00	0,00	2.000,00
	645 - 3.3.90.39.00	0,00	4.000,00	0,00	0,00	0,00	4.000,00
	1 - Recursos Próprios - 0.1.00	0,00	2.000,00	0,00	0,00	0,00	2.000,00
	9 - Recursos Transferidos pelo FNAS - 0.1.52	0,00	2.000,00	0,00	0,00	0,00	2.000,00
	655 - 3.3.90.41.00	0,00	4.000,00	0,00	0,00	0,00	4.000,00
	1 - Recursos Próprios - 0.1.00	0,00	2.000,00	0,00	0,00	0,00	2.000,00
	9 - Recursos Transferidos pelo FNAS - 0.1.52	0,00	2.000,00	0,00	0,00	0,00	2.000,00
	656 - 3.3.90.47.00	0,00	20.000,00	0,00	0,00	0,00	20.000,00
	1 - Recursos Próprios - 0.1.00	0,00	10.000,00	0,00	0,00	0,00	10.000,00
	9 - Recursos Transferidos pelo FNAS - 0.1.52	0,00	10.000,00	0,00	0,00	0,00	10.000,00
	658 - 3.3.90.48.00	0,00	4.000,00	0,00	0,00	0,00	4.000,00
	1 - Recursos Próprios - 0.1.00	0,00	2.000,00	0,00	0,00	0,00	2.000,00
	9 - Recursos Transferidos pelo FNAS - 0.1.52	0,00	2.000,00	0,00	0,00	0,00	2.000,00
Ação:	2.53 - IGDSUAS – Índice de Gestão Descentralizada do Sistema Único de Assistência	0,00	14.000,00	224.000,00	69.000,00	85.000,00	392.000,00
	1215 - 3.1.90.04.00	0,00	0,00	22.000,00	12.000,00	12.000,00	46.000,00
	1 - Recursos Próprios - 0.1.00	0,00	0,00	2.000,00	2.000,00	2.000,00	6.000,00
	9 - Recursos Transferidos pelo FNAS - 0.1.52	0,00	0,00	20.000,00	10.000,00	10.000,00	40.000,00
	1216 - 3.1.90.11.00	0,00	0,00	72.000,00	7.000,00	7.000,00	86.000,00
	1 - Recursos Próprios - 0.1.00	0,00	0,00	2.000,00	2.000,00	2.000,00	6.000,00
	9 - Recursos Transferidos pelo FNAS - 0.1.52	0,00	0,00	70.000,00	5.000,00	5.000,00	80.000,00
	1217 - 3.1.90.13.00	0,00	0,00	17.000,00	5.000,00	5.000,00	27.000,00
	1 - Recursos Próprios - 0.1.00	0,00	0,00	2.000,00	2.000,00	2.000,00	6.000,00
	9 - Recursos Transferidos pelo FNAS - 0.1.52	0,00	0,00	15.000,00	3.000,00	3.000,00	21.000,00
	1218 - 3.1.91.13.00	0,00	0,00	12.000,00	4.000,00	4.000,00	20.000,00
	1 - Recursos Próprios - 0.1.00	0,00	0,00	2.000,00	2.000,00	2.000,00	6.000,00
	9 - Recursos Transferidos pelo FNAS - 0.1.52	0,00	0,00	10.000,00	2.000,00	2.000,00	14.000,00
	64 - 3.3.90.14.00	0,00	2.000,00	2.000,00	2.000,00	8.000,00	14.000,00
	1 - Recursos Próprios - 0.1.00	0,00	2.000,00	2.000,00	2.000,00	8.000,00	14.000,00
	667 - 3.3.90.30.00	0,00	4.000,00	52.000,00	12.000,00	12.000,00	80.000,00
	1 - Recursos Próprios - 0.1.00	0,00	2.000,00	2.000,00	2.000,00	2.000,00	6.000,00
	9 - Recursos Transferidos pelo FNAS - 0.1.52	0,00	2.000,00	50.000,00	10.000,00	10.000,00	72.000,00
	670 - 3.3.90.36.00	0,00	4.000,00	22.000,00	12.000,00	12.000,00	50.000,00
	1 - Recursos Próprios - 0.1.00	0,00	2.000,00	2.000,00	2.000,00	2.000,00	6.000,00

Documento Assinado Digitalmente por: MARIA JOSE CASTRO TENORIO
 Acesso em: https://eice.ce.pe.gov.br/ppp/validador/validador.do?codigo_documento=34078701-1b22-4a8e-8783-25a5ba347d92



DEMONSTRATIVO DE COMPATIBILIDADE ENTRE O PPA E LOA

PPA 2014 - 2017 - Valores em R\$

		Valor global	2014	2015	2016	2017	Total
	9 - Recursos Transferidos pelo FNAS - 0.1.52	0,00	2.000,00	20.000,00	10.000,00	10.000,00	42.000,00
	672 - 3.3.90.39.00	0,00	4.000,00	22.000,00	12.000,00	22.000,00	60.000,00
	1 - Recursos Próprios - 0.1.00	0,00	2.000,00	2.000,00	2.000,00	2.000,00	8.000,00
	9 - Recursos Transferidos pelo FNAS - 0.1.52	0,00	2.000,00	20.000,00	10.000,00	20.000,00	52.000,00
	1219 - 3.3.90.47.00	0,00	0,00	3.000,00	3.000,00	3.000,00	9.000,00
	1 - Recursos Próprios - 0.1.00	0,00	0,00	2.000,00	2.000,00	2.000,00	6.000,00
	9 - Recursos Transferidos pelo FNAS - 0.1.52	0,00	0,00	1.000,00	1.000,00	1.000,00	3.000,00
Ação:	2.54 - Manutenção das ações de Vigilância sócioassistencial	0,00	16.000,00	0,00	0,00	0,00	16.000,00
	65 - 3.3.90.14.00	0,00	4.000,00	0,00	0,00	0,00	4.000,00
	1 - Recursos Próprios - 0.1.00	0,00	2.000,00	0,00	0,00	0,00	2.000,00
	9 - Recursos Transferidos pelo FNAS - 0.1.52	0,00	2.000,00	0,00	0,00	0,00	2.000,00
	674 - 3.3.90.30.00	0,00	4.000,00	0,00	0,00	0,00	4.000,00
	1 - Recursos Próprios - 0.1.00	0,00	2.000,00	0,00	0,00	0,00	2.000,00
	9 - Recursos Transferidos pelo FNAS - 0.1.52	0,00	2.000,00	0,00	0,00	0,00	2.000,00
	677 - 3.3.90.36.00	0,00	4.000,00	0,00	0,00	0,00	4.000,00
	1 - Recursos Próprios - 0.1.00	0,00	2.000,00	0,00	0,00	0,00	2.000,00
	9 - Recursos Transferidos pelo FNAS - 0.1.52	0,00	2.000,00	0,00	0,00	0,00	2.000,00
	680 - 3.3.90.39.00	0,00	4.000,00	0,00	0,00	0,00	4.000,00
	1 - Recursos Próprios - 0.1.00	0,00	2.000,00	0,00	0,00	0,00	2.000,00
	9 - Recursos Transferidos pelo FNAS - 0.1.52	0,00	2.000,00	0,00	0,00	0,00	2.000,00
Ação:	2.55 - Controle social do sistema único de Assistência Social	0,00	12.000,00	0,00	0,00	0,00	12.000,00
	67 - 3.3.90.30.00	0,00	4.000,00	0,00	0,00	0,00	4.000,00
	1 - Recursos Próprios - 0.1.00	0,00	2.000,00	0,00	0,00	0,00	2.000,00
	9 - Recursos Transferidos pelo FNAS - 0.1.52	0,00	2.000,00	0,00	0,00	0,00	2.000,00
	684 - 3.3.90.36.00	0,00	4.000,00	0,00	0,00	0,00	4.000,00
	1 - Recursos Próprios - 0.1.00	0,00	2.000,00	0,00	0,00	0,00	2.000,00
	9 - Recursos Transferidos pelo FNAS - 0.1.52	0,00	2.000,00	0,00	0,00	0,00	2.000,00
	686 - 3.3.90.39.00	0,00	4.000,00	0,00	0,00	0,00	4.000,00
	1 - Recursos Próprios - 0.1.00	0,00	2.000,00	0,00	0,00	0,00	2.000,00
	9 - Recursos Transferidos pelo FNAS - 0.1.52	0,00	2.000,00	0,00	0,00	0,00	2.000,00
Ação:	2.56 - Gestão do bolsa família e cadastro único	0,00	69.000,00	504.000,00	318.000,00	421.000,00	1.312.000,00
	1220 - 3.1.90.04.00	0,00	0,00	62.000,00	77.000,00	102.000,00	241.000,00
	1 - Recursos Próprios - 0.1.00	0,00	0,00	2.000,00	2.000,00	2.000,00	6.000,00
	9 - Recursos Transferidos pelo FNAS - 0.1.52	0,00	0,00	60.000,00	75.000,00	100.000,00	235.000,00
	1221 - 3.1.90.11.00	0,00	0,00	102.000,00	12.000,00	12.000,00	126.000,00
	1 - Recursos Próprios - 0.1.00	0,00	0,00	2.000,00	2.000,00	2.000,00	6.000,00
	9 - Recursos Transferidos pelo FNAS - 0.1.52	0,00	0,00	100.000,00	10.000,00	10.000,00	120.000,00
	1222 - 3.1.90.13.00	0,00	0,00	26.000,00	26.000,00	32.000,00	84.000,00

Documento Assinado Digitalmente por: MARIA JOSE CASTRO TENORIO
 Acesso em: https://eic.gov.br/validador/validador.do?codigo_documento=34648701-1b22-4a8e-8783-25a5ba347d92



DEMONSTRATIVO DE COMPATIBILIDADE ENTRE O PPA E LOA

PPA 2014 - 2017 - Valores em R\$

		Valor global	2014	2015	2016	2017	Total
	1 - Recursos Próprios - 0.1.00	0,00	0,00	2.000,00	2.000,00	2.000,00	6.000,00
	9 - Recursos Transferidos pelo FNAS - 0.1.52	0,00	0,00	24.000,00	24.000,00	30.000,00	78.000,00
	1223 - 3.1.91.13.00	0,00	0,00	18.000,00	7.000,00	7.000,00	32.000,00
	1 - Recursos Próprios - 0.1.00	0,00	0,00	2.000,00	2.000,00	2.000,00	6.000,00
	9 - Recursos Transferidos pelo FNAS - 0.1.52	0,00	0,00	16.000,00	5.000,00	5.000,00	26.000,00
	698 - 3.3.90.14.00	0,00	2.000,00	2.000,00	12.000,00	4.000,00	20.000,00
	1 - Recursos Próprios - 0.1.00	0,00	2.000,00	2.000,00	2.000,00	2.000,00	8.000,00
	9 - Recursos Transferidos pelo FNAS - 0.1.52	0,00	0,00	0,00	10.000,00	2.000,00	12.000,00
	69 - 3.3.90.30.00	0,00	17.000,00	52.000,00	62.000,00	72.000,00	203.000,00
	1 - Recursos Próprios - 0.1.00	0,00	2.000,00	2.000,00	2.000,00	2.000,00	8.000,00
	9 - Recursos Transferidos pelo FNAS - 0.1.52	0,00	15.000,00	50.000,00	60.000,00	70.000,00	195.000,00
	694 - 3.3.90.36.00	0,00	30.000,00	210.000,00	70.000,00	110.000,00	420.000,00
	1 - Recursos Próprios - 0.1.00	0,00	10.000,00	10.000,00	10.000,00	10.000,00	40.000,00
	9 - Recursos Transferidos pelo FNAS - 0.1.52	0,00	20.000,00	200.000,00	60.000,00	100.000,00	380.000,00
	695 - 3.3.90.39.00	0,00	20.000,00	25.000,00	45.000,00	75.000,00	165.000,00
	1 - Recursos Próprios - 0.1.00	0,00	5.000,00	5.000,00	5.000,00	5.000,00	20.000,00
	9 - Recursos Transferidos pelo FNAS - 0.1.52	0,00	15.000,00	20.000,00	40.000,00	70.000,00	145.000,00
	1224 - 3.3.90.48.00	0,00	0,00	7.000,00	7.000,00	7.000,00	21.000,00
	1 - Recursos Próprios - 0.1.00	0,00	0,00	2.000,00	2.000,00	2.000,00	6.000,00
	9 - Recursos Transferidos pelo FNAS - 0.1.52	0,00	0,00	5.000,00	5.000,00	5.000,00	15.000,00
Programa:	807 - INVESTIMENTOS NA ÁREA DE ASSISTÊNCIA SOCIAL	0,00	115.000,00	0,00	0,00	0,00	115.000,00
Ação:	1.19 - Aquisição de móveis, máquinas, veículos e equipamentos diversos;	0,00	45.000,00	0,00	0,00	0,00	45.000,00
	77 - 4.4.90.52.00	0,00	45.000,00	0,00	0,00	0,00	45.000,00
	1 - Recursos Próprios - 0.1.00	0,00	10.000,00	0,00	0,00	0,00	10.000,00
	9 - Recursos Transferidos pelo FNAS - 0.1.52	0,00	20.000,00	0,00	0,00	0,00	20.000,00
	17 - Convênio Assistência Social - 0.1.53	0,00	15.000,00	0,00	0,00	0,00	15.000,00
Ação:	1.20 - Execução de obras para assistência social;	0,00	70.000,00	0,00	0,00	0,00	70.000,00
	78 - 4.4.90.51.00	0,00	70.000,00	0,00	0,00	0,00	70.000,00
	1 - Recursos Próprios - 0.1.00	0,00	20.000,00	0,00	0,00	0,00	20.000,00
	9 - Recursos Transferidos pelo FNAS - 0.1.52	0,00	20.000,00	0,00	0,00	0,00	20.000,00
	17 - Convênio Assistência Social - 0.1.53	0,00	30.000,00	0,00	0,00	0,00	30.000,00
Subfunção:	123 - Administração Financeira	0,00	28.000,00	11.000,00	21.000,00	11.000,00	71.000,00
Programa:	808 - APOIO A ENTIDADES SEM FINS LUCRATIVOS	0,00	11.000,00	11.000,00	21.000,00	11.000,00	54.000,00
Ação:	2.61 - Apoio as entidades sociais e sem fins lucrativos que atuam no município	0,00	11.000,00	11.000,00	21.000,00	11.000,00	54.000,00
	96 - 3.3.50.43.00	0,00	5.000,00	5.000,00	15.000,00	5.000,00	30.000,00
	1 - Recursos Próprios - 0.1.00	0,00	5.000,00	5.000,00	15.000,00	5.000,00	30.000,00
	870 - 3.3.90.30.00	0,00	2.000,00	2.000,00	2.000,00	2.000,00	8.000,00
	1 - Recursos Próprios - 0.1.00	0,00	2.000,00	2.000,00	2.000,00	2.000,00	8.000,00

Documento Assinado Digitalmente por: MARIA JOSE CASTRO TENORIO
Acesse em: https://eic.gov.br/validador/validador.jsp?codigo_documento=346948701-1b22-4a8e-8783-25a5ba347d92



DEMONSTRATIVO DE COMPATIBILIDADE ENTRE O PPA E LOA

PPA 2014 - 2017 - Valores em R\$

		Valor global	2014	2015	2016	2017	Total
874 - 3.3.90.36.00		0,00	2.000,00	2.000,00	2.000,00	2.000,00	8.000,00
1 - Recursos Próprios - 0.1.00		0,00	2.000,00	2.000,00	2.000,00	2.000,00	8.000,00
877 - 3.3.90.39.00		0,00	2.000,00	2.000,00	2.000,00	2.000,00	8.000,00
1 - Recursos Próprios - 0.1.00		0,00	2.000,00	2.000,00	2.000,00	2.000,00	8.000,00
Programa:	809 - INSTÂNCIA DE CONTROLE SOCIAL	0,00	17.000,00	0,00	0,00	0,00	17.000,00
Ação:	2.63 - Capacitação continuada para os conselheiros	0,00	9.000,00	0,00	0,00	0,00	9.000,00
97 - 3.3.90.35.00		0,00	5.000,00	0,00	0,00	0,00	5.000,00
1 - Recursos Próprios - 0.1.00		0,00	5.000,00	0,00	0,00	0,00	5.000,00
882 - 3.3.90.36.00		0,00	2.000,00	0,00	0,00	0,00	2.000,00
1 - Recursos Próprios - 0.1.00		0,00	2.000,00	0,00	0,00	0,00	2.000,00
886 - 3.3.90.39.00		0,00	2.000,00	0,00	0,00	0,00	2.000,00
1 - Recursos Próprios - 0.1.00		0,00	2.000,00	0,00	0,00	0,00	2.000,00
Ação:	2.64 - Manutenção das ações vinculadas ao Programa Instância de controle social	0,00	8.000,00	0,00	0,00	0,00	8.000,00
896 - 3.3.90.14.00		0,00	2.000,00	0,00	0,00	0,00	2.000,00
1 - Recursos Próprios - 0.1.00		0,00	2.000,00	0,00	0,00	0,00	2.000,00
98 - 3.3.90.30.00		0,00	2.000,00	0,00	0,00	0,00	2.000,00
1 - Recursos Próprios - 0.1.00		0,00	2.000,00	0,00	0,00	0,00	2.000,00
891 - 3.3.90.36.00		0,00	2.000,00	0,00	0,00	0,00	2.000,00
1 - Recursos Próprios - 0.1.00		0,00	2.000,00	0,00	0,00	0,00	2.000,00
894 - 3.3.90.39.00		0,00	2.000,00	0,00	0,00	0,00	2.000,00
1 - Recursos Próprios - 0.1.00		0,00	2.000,00	0,00	0,00	0,00	2.000,00
Subfunção:	241 - Assistência ao Idoso	0,00	68.000,00	0,00	0,00	0,00	68.000,00
Programa:	802 - FORTALECIMENTO DA REDE DE PROTEÇÃO SOCIAL BÁSICA	0,00	13.000,00	0,00	0,00	0,00	13.000,00
Ação:	2.28 - Manutenção das atividades gerais dos serviços de proteção social básica no	0,00	13.000,00	0,00	0,00	0,00	13.000,00
42 - 3.3.90.30.00		0,00	3.000,00	0,00	0,00	0,00	3.000,00
1 - Recursos Próprios - 0.1.00		0,00	2.000,00	0,00	0,00	0,00	2.000,00
9 - Recursos Transferidos pelo FNAS - 0.1.52		0,00	1.000,00	0,00	0,00	0,00	1.000,00
479 - 3.3.90.32.00		0,00	2.000,00	0,00	0,00	0,00	2.000,00
1 - Recursos Próprios - 0.1.00		0,00	2.000,00	0,00	0,00	0,00	2.000,00
476 - 3.3.90.36.00		0,00	3.000,00	0,00	0,00	0,00	3.000,00
1 - Recursos Próprios - 0.1.00		0,00	2.000,00	0,00	0,00	0,00	2.000,00
9 - Recursos Transferidos pelo FNAS - 0.1.52		0,00	1.000,00	0,00	0,00	0,00	1.000,00
477 - 3.3.90.39.00		0,00	3.000,00	0,00	0,00	0,00	3.000,00
1 - Recursos Próprios - 0.1.00		0,00	2.000,00	0,00	0,00	0,00	2.000,00
9 - Recursos Transferidos pelo FNAS - 0.1.52		0,00	1.000,00	0,00	0,00	0,00	1.000,00
478 - 3.3.90.48.00		0,00	2.000,00	0,00	0,00	0,00	2.000,00
1 - Recursos Próprios - 0.1.00		0,00	2.000,00	0,00	0,00	0,00	2.000,00
Programa:	803 - FORTALECIMENTO DA REDE DE PROTEÇÃO SOCIAL ESPECIAL	0,00	12.000,00	0,00	0,00	0,00	12.000,00



DEMONSTRATIVO DE COMPATIBILIDADE ENTRE O PPA E LOA

PPA 2014 - 2017 - Valores em R\$

		Valor global	2014	2015	2016	2017	Total
Ação:	2.44 - Implantação e manutenção da casa de acolhimento para idosos	0,00	12.000,00	0,00	0,00	0,00	12.000,00
	54 - 3.3.90.30.00	0,00	4.000,00	0,00	0,00	0,00	4.000,00
	1 - Recursos Próprios - 0.1.00	0,00	2.000,00	0,00	0,00	0,00	2.000,00
	9 - Recursos Transferidos pelo FNAS - 0.1.52	0,00	2.000,00	0,00	0,00	0,00	2.000,00
	609 - 3.3.90.36.00	0,00	4.000,00	0,00	0,00	0,00	4.000,00
	1 - Recursos Próprios - 0.1.00	0,00	2.000,00	0,00	0,00	0,00	2.000,00
	9 - Recursos Transferidos pelo FNAS - 0.1.52	0,00	2.000,00	0,00	0,00	0,00	2.000,00
	614 - 3.3.90.39.00	0,00	4.000,00	0,00	0,00	0,00	4.000,00
	1 - Recursos Próprios - 0.1.00	0,00	2.000,00	0,00	0,00	0,00	2.000,00
	9 - Recursos Transferidos pelo FNAS - 0.1.52	0,00	2.000,00	0,00	0,00	0,00	2.000,00
Programa:	807 - INVESTIMENTOS NA ÁREA DE ASSISTÊNCIA SOCIAL	0,00	43.000,00	0,00	0,00	0,00	43.000,00
Ação:	1.26 - Construção, reforma e/ou ampliação de Centro de Convivência de Idosos	0,00	25.000,00	0,00	0,00	0,00	25.000,00
	88 - 4.4.90.51.00	0,00	25.000,00	0,00	0,00	0,00	25.000,00
	1 - Recursos Próprios - 0.1.00	0,00	5.000,00	0,00	0,00	0,00	5.000,00
	9 - Recursos Transferidos pelo FNAS - 0.1.52	0,00	10.000,00	0,00	0,00	0,00	10.000,00
	17 - Convênio Assistência Social - 0.1.53	0,00	10.000,00	0,00	0,00	0,00	10.000,00
Ação:	1.27 - Implantação de Abrigo de idosos	0,00	18.000,00	0,00	0,00	0,00	18.000,00
	89 - 4.4.90.51.00	0,00	18.000,00	0,00	0,00	0,00	18.000,00
	1 - Recursos Próprios - 0.1.00	0,00	5.000,00	0,00	0,00	0,00	5.000,00
	9 - Recursos Transferidos pelo FNAS - 0.1.52	0,00	3.000,00	0,00	0,00	0,00	3.000,00
	17 - Convênio Assistência Social - 0.1.53	0,00	10.000,00	0,00	0,00	0,00	10.000,00
Subfunção:	242 - Assistência ao Portador de Deficiência	0,00	20.000,00	0,00	0,00	0,00	20.000,00
Programa:	807 - INVESTIMENTOS NA ÁREA DE ASSISTÊNCIA SOCIAL	0,00	20.000,00	0,00	0,00	0,00	20.000,00
Ação:	1.24 - Construção, reforma e/ou ampliação de Centro para atendimento a pessoa	0,00	20.000,00	0,00	0,00	0,00	20.000,00
	86 - 4.4.90.51.00	0,00	20.000,00	0,00	0,00	0,00	20.000,00
	1 - Recursos Próprios - 0.1.00	0,00	10.000,00	0,00	0,00	0,00	10.000,00
	17 - Convênio Assistência Social - 0.1.53	0,00	10.000,00	0,00	0,00	0,00	10.000,00
Subfunção:	243 - Assistência à Criança e ao Adolescente	0,00	490.000,00	0,00	51.000,00	88.000,00	629.000,00
Programa:	802 - FORTALECIMENTO DA REDE DE PROTEÇÃO SOCIAL BÁSICA	0,00	429.000,00	0,00	0,00	0,00	429.000,00
Ação:	2.22 - Manutenção das atividades gerais dos serviços de convivência e	0,00	57.000,00	0,00	0,00	0,00	57.000,00
	38 - 3.1.90.04.00	0,00	7.000,00	0,00	0,00	0,00	7.000,00
	1 - Recursos Próprios - 0.1.00	0,00	2.000,00	0,00	0,00	0,00	2.000,00
	9 - Recursos Transferidos pelo FNAS - 0.1.52	0,00	5.000,00	0,00	0,00	0,00	5.000,00
	442 - 3.1.90.13.00	0,00	15.000,00	0,00	0,00	0,00	15.000,00
	1 - Recursos Próprios - 0.1.00	0,00	5.000,00	0,00	0,00	0,00	5.000,00
	9 - Recursos Transferidos pelo FNAS - 0.1.52	0,00	10.000,00	0,00	0,00	0,00	10.000,00
	445 - 3.1.91.13.00	0,00	6.000,00	0,00	0,00	0,00	6.000,00
	1 - Recursos Próprios - 0.1.00	0,00	6.000,00	0,00	0,00	0,00	6.000,00



DEMONSTRATIVO DE COMPATIBILIDADE ENTRE O PPA E LOA

PPA 2014 - 2017 - Valores em R\$

		Valor global	2014	2015	2016	2017	Total
	451 - 3.3.50.43.00	0,00	2.000,00	0,00	0,00	0,00	2.000,00
	1 - Recursos Próprios - 0.1.00	0,00	2.000,00	0,00	0,00	0,00	2.000,00
	446 - 3.3.90.30.00	0,00	3.000,00	0,00	0,00	0,00	3.000,00
	1 - Recursos Próprios - 0.1.00	0,00	3.000,00	0,00	0,00	0,00	3.000,00
	448 - 3.3.90.36.00	0,00	12.000,00	0,00	0,00	0,00	12.000,00
	1 - Recursos Próprios - 0.1.00	0,00	10.000,00	0,00	0,00	0,00	10.000,00
	9 - Recursos Transferidos pelo FNAS - 0.1.52	0,00	2.000,00	0,00	0,00	0,00	2.000,00
	450 - 3.3.90.39.00	0,00	12.000,00	0,00	0,00	0,00	12.000,00
	1 - Recursos Próprios - 0.1.00	0,00	2.000,00	0,00	0,00	0,00	2.000,00
	9 - Recursos Transferidos pelo FNAS - 0.1.52	0,00	10.000,00	0,00	0,00	0,00	10.000,00
Ação:	2.23 - Manutenção das atividades gerais dos serviços de convivência e	0,00	52.000,00	0,00	0,00	0,00	52.000,00
	39 - 3.1.90.04.00	0,00	7.000,00	0,00	0,00	0,00	7.000,00
	1 - Recursos Próprios - 0.1.00	0,00	2.000,00	0,00	0,00	0,00	2.000,00
	9 - Recursos Transferidos pelo FNAS - 0.1.52	0,00	5.000,00	0,00	0,00	0,00	5.000,00
	453 - 3.1.90.11.00	0,00	20.000,00	0,00	0,00	0,00	20.000,00
	1 - Recursos Próprios - 0.1.00	0,00	2.000,00	0,00	0,00	0,00	2.000,00
	9 - Recursos Transferidos pelo FNAS - 0.1.52	0,00	18.000,00	0,00	0,00	0,00	18.000,00
	454 - 3.1.90.13.00	0,00	8.000,00	0,00	0,00	0,00	8.000,00
	1 - Recursos Próprios - 0.1.00	0,00	6.000,00	0,00	0,00	0,00	6.000,00
	9 - Recursos Transferidos pelo FNAS - 0.1.52	0,00	2.000,00	0,00	0,00	0,00	2.000,00
	455 - 3.3.90.30.00	0,00	4.000,00	0,00	0,00	0,00	4.000,00
	1 - Recursos Próprios - 0.1.00	0,00	2.000,00	0,00	0,00	0,00	2.000,00
	9 - Recursos Transferidos pelo FNAS - 0.1.52	0,00	2.000,00	0,00	0,00	0,00	2.000,00
	456 - 3.3.90.36.00	0,00	4.000,00	0,00	0,00	0,00	4.000,00
	1 - Recursos Próprios - 0.1.00	0,00	2.000,00	0,00	0,00	0,00	2.000,00
	9 - Recursos Transferidos pelo FNAS - 0.1.52	0,00	2.000,00	0,00	0,00	0,00	2.000,00
	457 - 3.3.90.39.00	0,00	9.000,00	0,00	0,00	0,00	9.000,00
	1 - Recursos Próprios - 0.1.00	0,00	4.000,00	0,00	0,00	0,00	4.000,00
	9 - Recursos Transferidos pelo FNAS - 0.1.52	0,00	5.000,00	0,00	0,00	0,00	5.000,00
Ação:	2.25 - Manutenção das atividades gerais dos serviços de convivência e	0,00	320.000,00	0,00	0,00	0,00	320.000,00
	40 - 3.1.90.04.00	0,00	139.000,00	0,00	0,00	0,00	139.000,00
	1 - Recursos Próprios - 0.1.00	0,00	10.000,00	0,00	0,00	0,00	10.000,00
	9 - Recursos Transferidos pelo FNAS - 0.1.52	0,00	129.000,00	0,00	0,00	0,00	129.000,00
	460 - 3.1.90.11.00	0,00	35.000,00	0,00	0,00	0,00	35.000,00
	1 - Recursos Próprios - 0.1.00	0,00	3.000,00	0,00	0,00	0,00	3.000,00
	9 - Recursos Transferidos pelo FNAS - 0.1.52	0,00	32.000,00	0,00	0,00	0,00	32.000,00
	461 - 3.1.90.13.00	0,00	41.000,00	0,00	0,00	0,00	41.000,00
	1 - Recursos Próprios - 0.1.00	0,00	6.000,00	0,00	0,00	0,00	6.000,00
	9 - Recursos Transferidos pelo FNAS - 0.1.52	0,00	35.000,00	0,00	0,00	0,00	35.000,00

Documento Assinado Digitalmente por: MARIA JOSE CASTRO TENORIO
Acesse em: <https://eic.ice.gov.br/validadorDoc.aspx?Codigo=documento:34048701-1b22-4a8e-8783-25a5ba347d92>



DEMONSTRATIVO DE COMPATIBILIDADE ENTRE O PPA E LOA

PPA 2014 - 2017 - Valores em R\$

		Valor global	2014	2015	2016	2017	Total
463 - 3.3.90.30.00		0,00	18.000,00	0,00	0,00	0,00	18.000,00
1 - Recursos Próprios - 0.1.00		0,00	3.000,00	0,00	0,00	0,00	3.000,00
9 - Recursos Transferidos pelo FNAS - 0.1.52		0,00	15.000,00	0,00	0,00	0,00	15.000,00
464 - 3.3.90.36.00		0,00	75.000,00	0,00	0,00	0,00	75.000,00
1 - Recursos Próprios - 0.1.00		0,00	2.000,00	0,00	0,00	0,00	2.000,00
9 - Recursos Transferidos pelo FNAS - 0.1.52		0,00	73.000,00	0,00	0,00	0,00	73.000,00
465 - 3.3.90.39.00		0,00	12.000,00	0,00	0,00	0,00	12.000,00
1 - Recursos Próprios - 0.1.00		0,00	2.000,00	0,00	0,00	0,00	2.000,00
9 - Recursos Transferidos pelo FNAS - 0.1.52		0,00	10.000,00	0,00	0,00	0,00	10.000,00
Programa:	803 - FORTALECIMENTO DA REDE DE PROTEÇÃO SOCIAL ESPECIAL	0,00	12.000,00	0,00	51.000,00	88.000,00	151.000,00
Ação:	2.50 - Serviço de Acolhimento a Crianças e Adolescentes Usuários de Drogas.	0,00	12.000,00	0,00	0,00	0,00	12.000,00
59 - 3.1.90.04.00		0,00	2.000,00	0,00	0,00	0,00	2.000,00
1 - Recursos Próprios - 0.1.00		0,00	2.000,00	0,00	0,00	0,00	2.000,00
640 - 3.1.90.13.00		0,00	2.000,00	0,00	0,00	0,00	2.000,00
1 - Recursos Próprios - 0.1.00		0,00	2.000,00	0,00	0,00	0,00	2.000,00
636 - 3.3.90.30.00		0,00	2.000,00	0,00	0,00	0,00	2.000,00
1 - Recursos Próprios - 0.1.00		0,00	2.000,00	0,00	0,00	0,00	2.000,00
637 - 3.3.90.36.00		0,00	2.000,00	0,00	0,00	0,00	2.000,00
1 - Recursos Próprios - 0.1.00		0,00	2.000,00	0,00	0,00	0,00	2.000,00
638 - 3.3.90.39.00		0,00	2.000,00	0,00	0,00	0,00	2.000,00
1 - Recursos Próprios - 0.1.00		0,00	2.000,00	0,00	0,00	0,00	2.000,00
639 - 3.3.90.47.00		0,00	2.000,00	0,00	0,00	0,00	2.000,00
1 - Recursos Próprios - 0.1.00		0,00	2.000,00	0,00	0,00	0,00	2.000,00
Ação:	2.198 - Manutenção das ações estratégicas do Programa de Erradicação do	0,00	0,00	0,00	51.000,00	88.000,00	139.000,00
1265 - 3.1.90.04.00		0,00	0,00	0,00	14.000,00	44.000,00	58.000,00
1 - Recursos Próprios - 0.1.00		0,00	0,00	0,00	4.000,00	4.000,00	8.000,00
9 - Recursos Transferidos pelo FNAS - 0.1.52		0,00	0,00	0,00	10.000,00	40.000,00	50.000,00
1267 - 3.1.90.11.00		0,00	0,00	0,00	12.000,00	12.000,00	24.000,00
1 - Recursos Próprios - 0.1.00		0,00	0,00	0,00	2.000,00	2.000,00	4.000,00
9 - Recursos Transferidos pelo FNAS - 0.1.52		0,00	0,00	0,00	10.000,00	10.000,00	20.000,00
1268 - 3.1.90.13.00		0,00	0,00	0,00	6.000,00	11.000,00	17.000,00
1 - Recursos Próprios - 0.1.00		0,00	0,00	0,00	2.000,00	2.000,00	4.000,00
9 - Recursos Transferidos pelo FNAS - 0.1.52		0,00	0,00	0,00	4.000,00	9.000,00	13.000,00
1269 - 3.3.90.30.00		0,00	0,00	0,00	6.000,00	7.000,00	13.000,00
1 - Recursos Próprios - 0.1.00		0,00	0,00	0,00	2.000,00	2.000,00	4.000,00
9 - Recursos Transferidos pelo FNAS - 0.1.52		0,00	0,00	0,00	4.000,00	5.000,00	9.000,00
1270 - 3.3.90.36.00		0,00	0,00	0,00	7.000,00	4.000,00	11.000,00
1 - Recursos Próprios - 0.1.00		0,00	0,00	0,00	2.000,00	2.000,00	4.000,00
9 - Recursos Transferidos pelo FNAS - 0.1.52		0,00	0,00	0,00	5.000,00	2.000,00	7.000,00



DEMONSTRATIVO DE COMPATIBILIDADE ENTRE O PPA E LOA

PPA 2014 - 2017 - Valores em R\$

		Valor global	2014	2015	2016	2017	Total
1271 - 3.3.90.39.00		0,00	0,00	0,00	6.000,00	10.000,00	16.000,00
1 - Recursos Próprios - 0.1.00		0,00	0,00	0,00	2.000,00	2.000,00	4.000,00
9 - Recursos Transferidos pelo FNAS - 0.1.52		0,00	0,00	0,00	4.000,00	8.000,00	12.000,00
Programa:	807 - INVESTIMENTOS NA ÁREA DE ASSISTÊNCIA SOCIAL	0,00	49.000,00	0,00	0,00	0,00	49.000,00
Ação:	1.22 - Construção, reforma e/ou ampliação de Centro da Juventude	0,00	30.000,00	0,00	0,00	0,00	30.000,00
80 - 4.4.90.51.00		0,00	30.000,00	0,00	0,00	0,00	30.000,00
1 - Recursos Próprios - 0.1.00		0,00	20.000,00	0,00	0,00	0,00	20.000,00
17 - Convênio Assistência Social - 0.1.53		0,00	10.000,00	0,00	0,00	0,00	10.000,00
Ação:	1.29 - Construção, reforma e/ou ampliação de Centro da criança e do adolescente	0,00	19.000,00	0,00	0,00	0,00	19.000,00
91 - 4.4.90.51.00		0,00	19.000,00	0,00	0,00	0,00	19.000,00
1 - Recursos Próprios - 0.1.00		0,00	5.000,00	0,00	0,00	0,00	5.000,00
9 - Recursos Transferidos pelo FNAS - 0.1.52		0,00	4.000,00	0,00	0,00	0,00	4.000,00
17 - Convênio Assistência Social - 0.1.53		0,00	10.000,00	0,00	0,00	0,00	10.000,00
Subfunção:	244 - Assistência Comunitária	0,00	1.217.000,00	1.232.000,00	1.095.000,00	1.198.400,00	4.742.400,00
Programa:	802 - FORTALECIMENTO DA REDE DE PROTEÇÃO SOCIAL BÁSICA	0,00	397.000,00	851.000,00	758.000,00	853.400,00	2.859.400,00
Ação:	1.154 - Aquisição de moveis, maquinas e equipamentos diversos	0,00	0,00	105.000,00	105.000,00	103.000,00	313.000,00
1213 - 4.4.90.52.00		0,00	0,00	105.000,00	105.000,00	103.000,00	313.000,00
1 - Recursos Próprios - 0.1.00		0,00	0,00	5.000,00	5.000,00	5.000,00	15.000,00
17 - Convênio Assistência Social - 0.1.53		0,00	0,00	90.000,00	90.000,00	90.000,00	270.000,00
30 - FEAS - FUNDO ESTADUAL DE ASSISTENCIA SOCIAL - 0.1.43		0,00	0,00	10.000,00	10.000,00	8.000,00	28.000,00
Ação:	2.26 - Manutenção das atividades gerais dos serviços de convivencia e	0,00	66.000,00	199.000,00	311.000,00	407.000,00	983.000,00
41 - 3.1.90.04.00		0,00	18.000,00	23.000,00	106.000,00	193.000,00	340.000,00
1 - Recursos Próprios - 0.1.00		0,00	3.000,00	3.000,00	3.000,00	3.000,00	12.000,00
9 - Recursos Transferidos pelo FNAS - 0.1.52		0,00	15.000,00	20.000,00	103.000,00	190.000,00	328.000,00
468 - 3.1.90.11.00		0,00	5.000,00	82.000,00	12.000,00	7.000,00	106.000,00
1 - Recursos Próprios - 0.1.00		0,00	2.000,00	2.000,00	2.000,00	2.000,00	8.000,00
9 - Recursos Transferidos pelo FNAS - 0.1.52		0,00	3.000,00	80.000,00	10.000,00	5.000,00	98.000,00
470 - 3.1.90.13.00		0,00	6.000,00	6.000,00	25.000,00	35.000,00	72.000,00
1 - Recursos Próprios - 0.1.00		0,00	6.000,00	6.000,00	5.000,00	5.000,00	22.000,00
9 - Recursos Transferidos pelo FNAS - 0.1.52		0,00	0,00	0,00	20.000,00	30.000,00	50.000,00
1208 - 3.1.91.13.00		0,00	0,00	2.000,00	22.000,00	22.000,00	46.000,00
1 - Recursos Próprios - 0.1.00		0,00	0,00	2.000,00	2.000,00	2.000,00	6.000,00
9 - Recursos Transferidos pelo FNAS - 0.1.52		0,00	0,00	0,00	20.000,00	20.000,00	40.000,00
471 - 3.3.90.30.00		0,00	14.000,00	35.000,00	55.000,00	70.000,00	174.000,00
1 - Recursos Próprios - 0.1.00		0,00	5.000,00	5.000,00	5.000,00	10.000,00	25.000,00
9 - Recursos Transferidos pelo FNAS - 0.1.52		0,00	9.000,00	30.000,00	50.000,00	60.000,00	149.000,00
475 - 3.3.90.32.00		0,00	2.000,00	2.000,00	2.000,00	2.000,00	8.000,00
1 - Recursos Próprios - 0.1.00		0,00	2.000,00	2.000,00	2.000,00	2.000,00	8.000,00



Acesso em: https://www.pesqueira.pe.gov.br/ppp/validadorDoc.aspx?CodigoDocumento=34648701-1b22-4a8e-8783-25a5ba347d92

DEMONSTRATIVO DE COMPATIBILIDADE ENTRE O PPA E LOA

PPA 2014 - 2017 - Valores em R\$

		Valor global	2014	2015	2016	2017	Total
472 - 3.3.90.36.00		0,00	15.000,00	25.000,00	35.000,00	20.000,00	95.000,00
1 - Recursos Próprios - 0.1.00		0,00	5.000,00	5.000,00	5.000,00	5.000,00	20.000,00
9 - Recursos Transferidos pelo FNAS - 0.1.52		0,00	10.000,00	20.000,00	30.000,00	15.000,00	75.000,00
473 - 3.3.90.39.00		0,00	4.000,00	22.000,00	52.000,00	56.000,00	134.000,00
1 - Recursos Próprios - 0.1.00		0,00	2.000,00	2.000,00	2.000,00	6.000,00	12.000,00
9 - Recursos Transferidos pelo FNAS - 0.1.52		0,00	2.000,00	20.000,00	50.000,00	50.000,00	122.000,00
474 - 3.3.90.48.00		0,00	2.000,00	2.000,00	2.000,00	2.000,00	8.000,00
1 - Recursos Próprios - 0.1.00		0,00	2.000,00	2.000,00	2.000,00	2.000,00	8.000,00
Ação:	2.29 - Manutenção das atividades do Centro de referência de assistência social -	0,00	50.000,00	0,00	0,00	0,00	50.000,00
43 - 3.1.90.04.00		0,00	9.000,00	0,00	0,00	0,00	9.000,00
1 - Recursos Próprios - 0.1.00		0,00	5.000,00	0,00	0,00	0,00	5.000,00
9 - Recursos Transferidos pelo FNAS - 0.1.52		0,00	2.000,00	0,00	0,00	0,00	2.000,00
17 - Convênio Assistência Social - 0.1.53		0,00	2.000,00	0,00	0,00	0,00	2.000,00
485 - 3.1.90.11.00		0,00	6.000,00	0,00	0,00	0,00	6.000,00
1 - Recursos Próprios - 0.1.00		0,00	2.000,00	0,00	0,00	0,00	2.000,00
9 - Recursos Transferidos pelo FNAS - 0.1.52		0,00	2.000,00	0,00	0,00	0,00	2.000,00
17 - Convênio Assistência Social - 0.1.53		0,00	2.000,00	0,00	0,00	0,00	2.000,00
488 - 3.1.90.13.00		0,00	3.000,00	0,00	0,00	0,00	3.000,00
1 - Recursos Próprios - 0.1.00		0,00	2.000,00	0,00	0,00	0,00	2.000,00
9 - Recursos Transferidos pelo FNAS - 0.1.52		0,00	1.000,00	0,00	0,00	0,00	1.000,00
490 - 3.3.90.14.00		0,00	2.000,00	0,00	0,00	0,00	2.000,00
1 - Recursos Próprios - 0.1.00		0,00	2.000,00	0,00	0,00	0,00	2.000,00
491 - 3.3.90.30.00		0,00	8.000,00	0,00	0,00	0,00	8.000,00
1 - Recursos Próprios - 0.1.00		0,00	5.000,00	0,00	0,00	0,00	5.000,00
9 - Recursos Transferidos pelo FNAS - 0.1.52		0,00	2.000,00	0,00	0,00	0,00	2.000,00
17 - Convênio Assistência Social - 0.1.53		0,00	1.000,00	0,00	0,00	0,00	1.000,00
493 - 3.3.90.36.00		0,00	8.000,00	0,00	0,00	0,00	8.000,00
1 - Recursos Próprios - 0.1.00		0,00	5.000,00	0,00	0,00	0,00	5.000,00
9 - Recursos Transferidos pelo FNAS - 0.1.52		0,00	2.000,00	0,00	0,00	0,00	2.000,00
17 - Convênio Assistência Social - 0.1.53		0,00	1.000,00	0,00	0,00	0,00	1.000,00
495 - 3.3.90.39.00		0,00	14.000,00	0,00	0,00	0,00	14.000,00
1 - Recursos Próprios - 0.1.00		0,00	10.000,00	0,00	0,00	0,00	10.000,00
9 - Recursos Transferidos pelo FNAS - 0.1.52		0,00	2.000,00	0,00	0,00	0,00	2.000,00
17 - Convênio Assistência Social - 0.1.53		0,00	2.000,00	0,00	0,00	0,00	2.000,00
Ação:	2.30 - Manutenção das atividades vinculadas a inclusão produtiva	0,00	17.000,00	40.000,00	10.000,00	5.000,00	72.000,00
1166 - 3.1.91.13.00		0,00	0,00	30.000,00	0,00	0,00	30.000,00
1 - Recursos Próprios - 0.1.00		0,00	0,00	30.000,00	0,00	0,00	30.000,00
44 - 3.3.90.30.00		0,00	7.000,00	0,00	0,00	0,00	7.000,00
1 - Recursos Próprios - 0.1.00		0,00	7.000,00	0,00	0,00	0,00	7.000,00

Documento Assinado Digitalmente por: MARIA JOSE CASTRO TENORIO
Acesse em: <https://eic.ice.pe.gov.br/validadorDoc.aspx?codigo=documento:34648701-1b22-4a8e-8783-25a5ba347d92>



DEMONSTRATIVO DE COMPATIBILIDADE ENTRE O PPA E LOA

PPA 2014 - 2017 - Valores em R\$

		Valor global	2014	2015	2016	2017	Total
	9 - Recursos Transferidos pelo FNAS - 0.1.52	0,00	2.000,00	0,00	0,00	0,00	2.000,00
	499 - 3.3.90.36.00	0,00	6.000,00	0,00	0,00	0,00	6.000,00
	1 - Recursos Próprios - 0.1.00	0,00	4.000,00	0,00	0,00	0,00	4.000,00
	9 - Recursos Transferidos pelo FNAS - 0.1.52	0,00	2.000,00	0,00	0,00	0,00	2.000,00
	500 - 3.3.90.39.00	0,00	4.000,00	0,00	0,00	0,00	4.000,00
	1 - Recursos Próprios - 0.1.00	0,00	2.000,00	0,00	0,00	0,00	2.000,00
	9 - Recursos Transferidos pelo FNAS - 0.1.52	0,00	2.000,00	0,00	0,00	0,00	2.000,00
	1167 - 3.3.90.48.00	0,00	0,00	10.000,00	10.000,00	5.000,00	25.000,00
	1 - Recursos Próprios - 0.1.00	0,00	0,00	10.000,00	10.000,00	5.000,00	25.000,00
Ação:	2.57 - Manutenção de ações vinculadas ao Programa ACESSUAS	0,00	112.000,00	112.000,00	60.000,00	56.000,00	340.000,00
	70 - 3.1.90.04.00	0,00	22.000,00	22.000,00	5.000,00	20.000,00	69.000,00
	1 - Recursos Próprios - 0.1.00	0,00	2.000,00	2.000,00	2.000,00	2.000,00	8.000,00
	9 - Recursos Transferidos pelo FNAS - 0.1.52	0,00	20.000,00	20.000,00	3.000,00	18.000,00	61.000,00
	744 - 3.1.90.13.00	0,00	5.000,00	5.000,00	5.000,00	4.000,00	19.000,00
	1 - Recursos Próprios - 0.1.00	0,00	5.000,00	5.000,00	5.000,00	4.000,00	19.000,00
	710 - 3.3.90.14.00	0,00	2.000,00	2.000,00	2.000,00	2.000,00	8.000,00
	1 - Recursos Próprios - 0.1.00	0,00	2.000,00	2.000,00	2.000,00	2.000,00	8.000,00
	735 - 3.3.90.30.00	0,00	12.000,00	12.000,00	7.000,00	12.000,00	43.000,00
	1 - Recursos Próprios - 0.1.00	0,00	2.000,00	2.000,00	2.000,00	2.000,00	8.000,00
	9 - Recursos Transferidos pelo FNAS - 0.1.52	0,00	10.000,00	10.000,00	5.000,00	10.000,00	35.000,00
	738 - 3.3.90.36.00	0,00	57.000,00	57.000,00	22.000,00	8.000,00	144.000,00
	1 - Recursos Próprios - 0.1.00	0,00	2.000,00	2.000,00	2.000,00	2.000,00	8.000,00
	9 - Recursos Transferidos pelo FNAS - 0.1.52	0,00	55.000,00	55.000,00	20.000,00	6.000,00	136.000,00
	740 - 3.3.90.39.00	0,00	12.000,00	12.000,00	17.000,00	8.000,00	49.000,00
	1 - Recursos Próprios - 0.1.00	0,00	2.000,00	2.000,00	2.000,00	2.000,00	8.000,00
	9 - Recursos Transferidos pelo FNAS - 0.1.52	0,00	10.000,00	10.000,00	15.000,00	6.000,00	41.000,00
	708 - 3.3.90.47.00	0,00	2.000,00	2.000,00	2.000,00	2.000,00	8.000,00
	1 - Recursos Próprios - 0.1.00	0,00	2.000,00	2.000,00	2.000,00	2.000,00	8.000,00
Ação:	2.190 - Manutenção das ações vinculadas ao Piso Básico Fixo	0,00	152.000,00	395.000,00	272.000,00	282.400,00	1.101.400,00
	37 - 3.1.90.04.00	0,00	72.000,00	72.000,00	100.000,00	127.000,00	371.000,00
	1 - Recursos Próprios - 0.1.00	0,00	10.000,00	10.000,00	10.000,00	10.000,00	40.000,00
	9 - Recursos Transferidos pelo FNAS - 0.1.52	0,00	62.000,00	62.000,00	90.000,00	110.000,00	324.000,00
	30 - FEAS - FUNDO ESTADUAL DE ASSISTENCIA SOCIAL - 0.1.43	0,00	0,00	0,00	0,00	7.000,00	7.000,00
	436 - 3.1.90.11.00	0,00	15.000,00	32.000,00	12.000,00	12.000,00	71.000,00
	1 - Recursos Próprios - 0.1.00	0,00	12.000,00	12.000,00	10.000,00	10.000,00	44.000,00
	9 - Recursos Transferidos pelo FNAS - 0.1.52	0,00	3.000,00	20.000,00	2.000,00	2.000,00	37.000,00
	437 - 3.1.90.13.00	0,00	3.000,00	3.000,00	3.000,00	3.000,00	12.000,00
	1 - Recursos Próprios - 0.1.00	0,00	3.000,00	3.000,00	3.000,00	3.000,00	12.000,00
	9 - Recursos Transferidos pelo FNAS - 0.1.52	0,00	7.000,00	7.000,00	15.000,00	21.000,00	50.000,00

Acesso em: https://www.pesqueira.pe.gov.br/ppa/validadoc sem código do documento: 34048701-1b22-4a8e-8783-25a5ba347d92
 Documento Assinado Digitalmente por: MARIA JOSE CASTRO TENORIO



DEMONSTRATIVO DE COMPATIBILIDADE ENTRE O PPA E LOA

PPA 2014 - 2017 - Valores em R\$

		Valor global	2014	2015	2016	2017	Total
	1214 - 3.1.91.13.00	0,00	0,00	4.000,00	4.000,00	4.000,00	12.000,00
	1 - Recursos Próprios - 0.1.00	0,00	0,00	2.000,00	2.000,00	2.000,00	6.000,00
	9 - Recursos Transferidos pelo FNAS - 0.1.52	0,00	0,00	2.000,00	2.000,00	2.000,00	6.000,00
	438 - 3.3.90.30.00	0,00	13.000,00	93.000,00	38.000,00	31.000,00	175.000,00
	1 - Recursos Próprios - 0.1.00	0,00	3.000,00	3.000,00	3.000,00	3.000,00	12.000,00
	9 - Recursos Transferidos pelo FNAS - 0.1.52	0,00	10.000,00	60.000,00	15.000,00	10.000,00	95.000,00
	30 - FEAS - FUNDO ESTADUAL DE ASSISTENCIA SOCIAL - 0.1.43	0,00	0,00	30.000,00	20.000,00	18.000,00	68.000,00
	439 - 3.3.90.36.00	0,00	33.000,00	93.000,00	53.000,00	37.400,00	216.400,00
	1 - Recursos Próprios - 0.1.00	0,00	3.000,00	3.000,00	3.000,00	3.000,00	12.000,00
	9 - Recursos Transferidos pelo FNAS - 0.1.52	0,00	30.000,00	80.000,00	30.000,00	15.000,00	155.000,00
	30 - FEAS - FUNDO ESTADUAL DE ASSISTENCIA SOCIAL - 0.1.43	0,00	0,00	10.000,00	20.000,00	19.400,00	49.400,00
	440 - 3.3.90.39.00	0,00	9.000,00	91.000,00	47.000,00	47.000,00	194.000,00
	1 - Recursos Próprios - 0.1.00	0,00	1.000,00	1.000,00	1.000,00	1.000,00	4.000,00
	9 - Recursos Transferidos pelo FNAS - 0.1.52	0,00	8.000,00	80.000,00	32.000,00	32.000,00	152.000,00
	30 - FEAS - FUNDO ESTADUAL DE ASSISTENCIA SOCIAL - 0.1.43	0,00	0,00	10.000,00	14.000,00	14.000,00	38.000,00
Programa:	803 - FORTALECIMENTO DA REDE DE PROTEÇÃO SOCIAL ESPECIAL	0,00	610.000,00	299.000,00	255.000,00	263.000,00	1.427.000,00
Ação:	2.34 - manutenção das ações dos Serviço de proteção e atendimento especializado	0,00	108.000,00	0,00	0,00	0,00	108.000,00
	46 - 3.1.90.04.00	0,00	80.000,00	0,00	0,00	0,00	80.000,00
	1 - Recursos Próprios - 0.1.00	0,00	10.000,00	0,00	0,00	0,00	10.000,00
	9 - Recursos Transferidos pelo FNAS - 0.1.52	0,00	70.000,00	0,00	0,00	0,00	70.000,00
	514 - 3.1.90.11.00	0,00	6.000,00	0,00	0,00	0,00	6.000,00
	1 - Recursos Próprios - 0.1.00	0,00	1.000,00	0,00	0,00	0,00	1.000,00
	9 - Recursos Transferidos pelo FNAS - 0.1.52	0,00	5.000,00	0,00	0,00	0,00	5.000,00
	515 - 3.1.90.13.00	0,00	4.000,00	0,00	0,00	0,00	4.000,00
	1 - Recursos Próprios - 0.1.00	0,00	2.000,00	0,00	0,00	0,00	2.000,00
	9 - Recursos Transferidos pelo FNAS - 0.1.52	0,00	2.000,00	0,00	0,00	0,00	2.000,00
	517 - 3.3.90.30.00	0,00	8.000,00	0,00	0,00	0,00	8.000,00
	1 - Recursos Próprios - 0.1.00	0,00	3.000,00	0,00	0,00	0,00	3.000,00
	9 - Recursos Transferidos pelo FNAS - 0.1.52	0,00	5.000,00	0,00	0,00	0,00	5.000,00
	518 - 3.3.90.36.00	0,00	6.000,00	0,00	0,00	0,00	6.000,00
	1 - Recursos Próprios - 0.1.00	0,00	3.000,00	0,00	0,00	0,00	3.000,00
	9 - Recursos Transferidos pelo FNAS - 0.1.52	0,00	3.000,00	0,00	0,00	0,00	3.000,00
	521 - 3.3.90.39.00	0,00	4.000,00	0,00	0,00	0,00	4.000,00
	1 - Recursos Próprios - 0.1.00	0,00	2.000,00	0,00	0,00	0,00	2.000,00
	9 - Recursos Transferidos pelo FNAS - 0.1.52	0,00	2.000,00	0,00	0,00	0,00	2.000,00
Ação:	2.35 - Manutenção das ações de Manutenção das ações de Acompanhamento de	0,00	269.000,00	0,00	0,00	0,00	269.000,00
	533 - 3.1.90.04.00	0,00	130.000,00	0,00	0,00	0,00	130.000,00
	1 - Recursos Próprios - 0.1.00	0,00	10.000,00	0,00	0,00	0,00	10.000,00
	9 - Recursos Transferidos pelo FNAS - 0.1.52	0,00	120.000,00	0,00	0,00	0,00	120.000,00

Documento Assinado Digitalmente por: MARIA JOSE CASTRO TENORIO
 Acesse em: https://eic.ice.gov.br/pp/validaDoc?semCodigo=documento:34648701-1b22-4a8e-8783-255b347d92



DEMONSTRATIVO DE COMPATIBILIDADE ENTRE O PPA E LOA

PPA 2014 - 2017 - Valores em R\$

		Valor global	2014	2015	2016	2017	Total
	537 - 3.1.90.11.00	0,00	6.000,00	0,00	0,00	0,00	6.000,00
	1 - Recursos Próprios - 0.1.00	0,00	1.000,00	0,00	0,00	0,00	1.000,00
	9 - Recursos Transferidos pelo FNAS - 0.1.52	0,00	5.000,00	0,00	0,00	0,00	5.000,00
	539 - 3.1.90.13.00	0,00	12.000,00	0,00	0,00	0,00	12.000,00
	1 - Recursos Próprios - 0.1.00	0,00	2.000,00	0,00	0,00	0,00	2.000,00
	9 - Recursos Transferidos pelo FNAS - 0.1.52	0,00	10.000,00	0,00	0,00	0,00	10.000,00
	530 - 3.3.90.14.00	0,00	2.000,00	0,00	0,00	0,00	2.000,00
	1 - Recursos Próprios - 0.1.00	0,00	2.000,00	0,00	0,00	0,00	2.000,00
	47 - 3.3.90.30.00	0,00	72.000,00	0,00	0,00	0,00	72.000,00
	1 - Recursos Próprios - 0.1.00	0,00	2.000,00	0,00	0,00	0,00	2.000,00
	9 - Recursos Transferidos pelo FNAS - 0.1.52	0,00	70.000,00	0,00	0,00	0,00	70.000,00
	525 - 3.3.90.36.00	0,00	27.000,00	0,00	0,00	0,00	27.000,00
	1 - Recursos Próprios - 0.1.00	0,00	2.000,00	0,00	0,00	0,00	2.000,00
	9 - Recursos Transferidos pelo FNAS - 0.1.52	0,00	25.000,00	0,00	0,00	0,00	25.000,00
	527 - 3.3.90.39.00	0,00	20.000,00	0,00	0,00	0,00	20.000,00
	1 - Recursos Próprios - 0.1.00	0,00	10.000,00	0,00	0,00	0,00	10.000,00
	9 - Recursos Transferidos pelo FNAS - 0.1.52	0,00	10.000,00	0,00	0,00	0,00	10.000,00
Ação:	2.38 - Manutenção das ações do Centro POP- Serviço especializado para pessoas	0,00	12.000,00	0,00	0,00	0,00	12.000,00
	549 - 3.3.90.14.00	0,00	2.000,00	0,00	0,00	0,00	2.000,00
	1 - Recursos Próprios - 0.1.00	0,00	2.000,00	0,00	0,00	0,00	2.000,00
	48 - 3.3.90.30.00	0,00	4.000,00	0,00	0,00	0,00	4.000,00
	1 - Recursos Próprios - 0.1.00	0,00	4.000,00	0,00	0,00	0,00	4.000,00
	542 - 3.3.90.36.00	0,00	2.000,00	0,00	0,00	0,00	2.000,00
	1 - Recursos Próprios - 0.1.00	0,00	2.000,00	0,00	0,00	0,00	2.000,00
	544 - 3.3.90.39.00	0,00	2.000,00	0,00	0,00	0,00	2.000,00
	1 - Recursos Próprios - 0.1.00	0,00	2.000,00	0,00	0,00	0,00	2.000,00
	547 - 3.3.90.47.00	0,00	2.000,00	0,00	0,00	0,00	2.000,00
	1 - Recursos Próprios - 0.1.00	0,00	2.000,00	0,00	0,00	0,00	2.000,00
Ação:	2.39 - Manutenção das ações do Serviço especializado de abordagem social	0,00	16.000,00	0,00	0,00	0,00	16.000,00
	49 - 3.3.90.14.00	0,00	4.000,00	0,00	0,00	0,00	4.000,00
	1 - Recursos Próprios - 0.1.00	0,00	2.000,00	0,00	0,00	0,00	2.000,00
	9 - Recursos Transferidos pelo FNAS - 0.1.52	0,00	2.000,00	0,00	0,00	0,00	2.000,00
	555 - 3.3.90.30.00	0,00	4.000,00	0,00	0,00	0,00	4.000,00
	1 - Recursos Próprios - 0.1.00	0,00	2.000,00	0,00	0,00	0,00	2.000,00
	9 - Recursos Transferidos pelo FNAS - 0.1.52	0,00	2.000,00	0,00	0,00	0,00	2.000,00
	559 - 3.3.90.36.00	0,00	4.000,00	0,00	0,00	0,00	4.000,00
	1 - Recursos Próprios - 0.1.00	0,00	2.000,00	0,00	0,00	0,00	2.000,00
	9 - Recursos Transferidos pelo FNAS - 0.1.52	0,00	2.000,00	0,00	0,00	0,00	2.000,00
	562 - 3.3.90.39.00	0,00	4.000,00	0,00	0,00	0,00	4.000,00



DEMONSTRATIVO DE COMPATIBILIDADE ENTRE O PPA E LOA

PPA 2014 - 2017 - Valores em R\$

		Valor global	2014	2015	2016	2017	Total
	1 - Recursos Próprios - 0.1.00	0,00	2.000,00	0,00	0,00	0,00	2.000,00
	9 - Recursos Transferidos pelo FNAS - 0.1.52	0,00	2.000,00	0,00	0,00	0,00	2.000,00
Ação:	2.40 - Manutenção das ações do CREAS- Centro de Referência Especializado de	0,00	119.000,00	0,00	0,00	0,00	119.000,00
	50 - 3.1.90.04.00	0,00	82.000,00	0,00	0,00	0,00	82.000,00
	1 - Recursos Próprios - 0.1.00	0,00	2.000,00	0,00	0,00	0,00	2.000,00
	9 - Recursos Transferidos pelo FNAS - 0.1.52	0,00	80.000,00	0,00	0,00	0,00	80.000,00
	567 - 3.1.90.11.00	0,00	4.000,00	0,00	0,00	0,00	4.000,00
	1 - Recursos Próprios - 0.1.00	0,00	2.000,00	0,00	0,00	0,00	2.000,00
	9 - Recursos Transferidos pelo FNAS - 0.1.52	0,00	2.000,00	0,00	0,00	0,00	2.000,00
	573 - 3.1.90.13.00	0,00	5.000,00	0,00	0,00	0,00	5.000,00
	1 - Recursos Próprios - 0.1.00	0,00	5.000,00	0,00	0,00	0,00	5.000,00
	582 - 3.3.90.14.00	0,00	2.000,00	0,00	0,00	0,00	2.000,00
	1 - Recursos Próprios - 0.1.00	0,00	2.000,00	0,00	0,00	0,00	2.000,00
	570 - 3.3.90.30.00	0,00	8.000,00	0,00	0,00	0,00	8.000,00
	1 - Recursos Próprios - 0.1.00	0,00	3.000,00	0,00	0,00	0,00	3.000,00
	9 - Recursos Transferidos pelo FNAS - 0.1.52	0,00	5.000,00	0,00	0,00	0,00	5.000,00
	575 - 3.3.90.36.00	0,00	12.000,00	0,00	0,00	0,00	12.000,00
	1 - Recursos Próprios - 0.1.00	0,00	2.000,00	0,00	0,00	0,00	2.000,00
	9 - Recursos Transferidos pelo FNAS - 0.1.52	0,00	10.000,00	0,00	0,00	0,00	10.000,00
	579 - 3.3.90.39.00	0,00	4.000,00	0,00	0,00	0,00	4.000,00
	1 - Recursos Próprios - 0.1.00	0,00	2.000,00	0,00	0,00	0,00	2.000,00
	9 - Recursos Transferidos pelo FNAS - 0.1.52	0,00	2.000,00	0,00	0,00	0,00	2.000,00
	581 - 3.3.90.48.00	0,00	2.000,00	0,00	0,00	0,00	2.000,00
	1 - Recursos Próprios - 0.1.00	0,00	2.000,00	0,00	0,00	0,00	2.000,00
Ação:	2.41 - Manutenção dos Serviços de Proteção Social Especial para pessoas com	0,00	12.000,00	0,00	0,00	0,00	12.000,00
	51 - 3.3.90.30.00	0,00	4.000,00	0,00	0,00	0,00	4.000,00
	1 - Recursos Próprios - 0.1.00	0,00	2.000,00	0,00	0,00	0,00	2.000,00
	9 - Recursos Transferidos pelo FNAS - 0.1.52	0,00	2.000,00	0,00	0,00	0,00	2.000,00
	590 - 3.3.90.36.00	0,00	4.000,00	0,00	0,00	0,00	4.000,00
	1 - Recursos Próprios - 0.1.00	0,00	2.000,00	0,00	0,00	0,00	2.000,00
	9 - Recursos Transferidos pelo FNAS - 0.1.52	0,00	2.000,00	0,00	0,00	0,00	2.000,00
	592 - 3.3.90.39.00	0,00	4.000,00	0,00	0,00	0,00	4.000,00
	1 - Recursos Próprios - 0.1.00	0,00	2.000,00	0,00	0,00	0,00	2.000,00
	9 - Recursos Transferidos pelo FNAS - 0.1.52	0,00	2.000,00	0,00	0,00	0,00	2.000,00
Ação:	2.43 - Manutenção das ações de Implantação e Manutenção de Casa de Passagem	0,00	12.000,00	12.000,00	14.000,00	14.000,00	52.000,00
	53 - 3.3.90.30.00	0,00	4.000,00	4.000,00	6.000,00	6.000,00	20.000,00
	1 - Recursos Próprios - 0.1.00	0,00	2.000,00	2.000,00	2.000,00	2.000,00	8.000,00
	9 - Recursos Transferidos pelo FNAS - 0.1.52	0,00	2.000,00	2.000,00	2.000,00	2.000,00	8.000,00

Documento Assinado Digitalmente por: MARIA JOSE CASTRO TENORIO
Acesse em: <https://eice.ice.gov.br/pp/validaDoc.shtm> Código do documento: 34648701-1b22-4a8e-8783-25a5ba347d92



DEMONSTRATIVO DE COMPATIBILIDADE ENTRE O PPA E LOA

PPA 2014 - 2017 - Valores em R\$

		Valor global	2014	2015	2016	2017	Total
603 - 3.3.90.36.00		0,00	4.000,00	4.000,00	4.000,00	4.000,00	16.000,00
1 - Recursos Próprios - 0.1.00		0,00	2.000,00	2.000,00	2.000,00	2.000,00	8.000,00
9 - Recursos Transferidos pelo FNAS - 0.1.52		0,00	2.000,00	2.000,00	2.000,00	2.000,00	8.000,00
605 - 3.3.90.39.00		0,00	4.000,00	4.000,00	4.000,00	4.000,00	16.000,00
1 - Recursos Próprios - 0.1.00		0,00	2.000,00	2.000,00	2.000,00	2.000,00	8.000,00
9 - Recursos Transferidos pelo FNAS - 0.1.52		0,00	2.000,00	2.000,00	2.000,00	2.000,00	8.000,00
Ação:	2.45 - Manutenção das ações vinculadas a Residências inclusivas;	0,00	12.000,00	0,00	0,00	0,00	12.000,00
55 - 3.3.90.30.00		0,00	4.000,00	0,00	0,00	0,00	4.000,00
1 - Recursos Próprios - 0.1.00		0,00	2.000,00	0,00	0,00	0,00	2.000,00
9 - Recursos Transferidos pelo FNAS - 0.1.52		0,00	2.000,00	0,00	0,00	0,00	2.000,00
616 - 3.3.90.36.00		0,00	4.000,00	0,00	0,00	0,00	4.000,00
1 - Recursos Próprios - 0.1.00		0,00	2.000,00	0,00	0,00	0,00	2.000,00
9 - Recursos Transferidos pelo FNAS - 0.1.52		0,00	2.000,00	0,00	0,00	0,00	2.000,00
618 - 3.3.90.39.00		0,00	4.000,00	0,00	0,00	0,00	4.000,00
1 - Recursos Próprios - 0.1.00		0,00	2.000,00	0,00	0,00	0,00	2.000,00
9 - Recursos Transferidos pelo FNAS - 0.1.52		0,00	2.000,00	0,00	0,00	0,00	2.000,00
Ação:	2.47 - Abrigos – Casa de Acolhimento para Crianças e Adolescentes	0,00	12.000,00	131.000,00	129.000,00	129.000,00	401.000,00
56 - 3.3.90.30.00		0,00	4.000,00	42.000,00	42.000,00	30.000,00	118.000,00
1 - Recursos Próprios - 0.1.00		0,00	2.000,00	2.000,00	2.000,00	10.000,00	16.000,00
9 - Recursos Transferidos pelo FNAS - 0.1.52		0,00	2.000,00	40.000,00	40.000,00	20.000,00	102.000,00
620 - 3.3.90.36.00		0,00	4.000,00	82.000,00	80.000,00	95.000,00	261.000,00
1 - Recursos Próprios - 0.1.00		0,00	2.000,00	2.000,00	10.000,00	80.000,00	94.000,00
9 - Recursos Transferidos pelo FNAS - 0.1.52		0,00	2.000,00	80.000,00	70.000,00	15.000,00	167.000,00
623 - 3.3.90.39.00		0,00	4.000,00	7.000,00	7.000,00	4.000,00	22.000,00
1 - Recursos Próprios - 0.1.00		0,00	2.000,00	2.000,00	2.000,00	2.000,00	8.000,00
9 - Recursos Transferidos pelo FNAS - 0.1.52		0,00	2.000,00	5.000,00	5.000,00	2.000,00	14.000,00
Ação:	2.48 - Manutenção das ações vinculada a Medida Sócioeducativa de privação de	0,00	6.000,00	0,00	0,00	0,00	6.000,00
57 - 3.3.90.30.00		0,00	2.000,00	0,00	0,00	0,00	2.000,00
1 - Recursos Próprios - 0.1.00		0,00	2.000,00	0,00	0,00	0,00	2.000,00
625 - 3.3.90.36.00		0,00	2.000,00	0,00	0,00	0,00	2.000,00
1 - Recursos Próprios - 0.1.00		0,00	2.000,00	0,00	0,00	0,00	2.000,00
626 - 3.3.90.39.00		0,00	2.000,00	0,00	0,00	0,00	2.000,00
1 - Recursos Próprios - 0.1.00		0,00	2.000,00	0,00	0,00	0,00	2.000,00
Ação:	2.49 - Atendimento no Albergue Municipal	0,00	14.000,00	0,00	0,00	0,00	14.000,00
630 - 3.1.90.04.00		0,00	2.000,00	0,00	0,00	0,00	2.000,00
1 - Recursos Próprios - 0.1.00		0,00	2.000,00	0,00	0,00	0,00	2.000,00
631 - 3.1.90.11.00		0,00	2.000,00	0,00	0,00	0,00	2.000,00
1 - Recursos Próprios - 0.1.00		0,00	2.000,00	0,00	0,00	0,00	2.000,00



DEMONSTRATIVO DE COMPATIBILIDADE ENTRE O PPA E LOA

PPA 2014 - 2017 - Valores em R\$

		Valor global	2014	2015	2016	2017	Total
	632 - 3.1.90.13.00	0,00	2.000,00	0,00	0,00	0,00	2.000,00
	1 - Recursos Próprios - 0.1.00	0,00	2.000,00	0,00	0,00	0,00	2.000,00
	633 - 3.3.90.14.00	0,00	2.000,00	0,00	0,00	0,00	2.000,00
	1 - Recursos Próprios - 0.1.00	0,00	2.000,00	0,00	0,00	0,00	2.000,00
	58 - 3.3.90.30.00	0,00	2.000,00	0,00	0,00	0,00	2.000,00
	1 - Recursos Próprios - 0.1.00	0,00	2.000,00	0,00	0,00	0,00	2.000,00
	628 - 3.3.90.36.00	0,00	2.000,00	0,00	0,00	0,00	2.000,00
	1 - Recursos Próprios - 0.1.00	0,00	2.000,00	0,00	0,00	0,00	2.000,00
	629 - 3.3.90.39.00	0,00	2.000,00	0,00	0,00	0,00	2.000,00
	1 - Recursos Próprios - 0.1.00	0,00	2.000,00	0,00	0,00	0,00	2.000,00
Ação:	2.189 - Manutenção das ações vinculadas ao Piso Fixo de Média Complexidade	0,00	18.000,00	156.000,00	112.000,00	120.000,00	406.000,00
	1209 - 3.1.90.04.00	0,00	0,00	22.000,00	42.000,00	62.000,00	126.000,00
	1 - Recursos Próprios - 0.1.00	0,00	0,00	2.000,00	2.000,00	2.000,00	6.000,00
	9 - Recursos Transferidos pelo FNAS - 0.1.52	0,00	0,00	20.000,00	40.000,00	60.000,00	120.000,00
	1210 - 3.1.90.11.00	0,00	0,00	37.000,00	7.000,00	7.000,00	51.000,00
	1 - Recursos Próprios - 0.1.00	0,00	0,00	2.000,00	2.000,00	2.000,00	6.000,00
	9 - Recursos Transferidos pelo FNAS - 0.1.52	0,00	0,00	35.000,00	5.000,00	5.000,00	45.000,00
	1211 - 3.1.90.13.00	0,00	0,00	17.000,00	17.000,00	16.000,00	50.000,00
	1 - Recursos Próprios - 0.1.00	0,00	0,00	2.000,00	2.000,00	2.000,00	6.000,00
	9 - Recursos Transferidos pelo FNAS - 0.1.52	0,00	0,00	15.000,00	15.000,00	14.000,00	44.000,00
	1212 - 3.1.91.13.00	0,00	0,00	8.000,00	4.000,00	4.000,00	16.000,00
	1 - Recursos Próprios - 0.1.00	0,00	0,00	2.000,00	2.000,00	2.000,00	6.000,00
	9 - Recursos Transferidos pelo FNAS - 0.1.52	0,00	0,00	6.000,00	2.000,00	2.000,00	10.000,00
	52 - 3.3.90.30.00	0,00	4.000,00	22.000,00	12.000,00	12.000,00	50.000,00
	1 - Recursos Próprios - 0.1.00	0,00	2.000,00	2.000,00	2.000,00	2.000,00	8.000,00
	9 - Recursos Transferidos pelo FNAS - 0.1.52	0,00	2.000,00	20.000,00	10.000,00	10.000,00	42.000,00
	594 - 3.3.90.32.00	0,00	4.000,00	4.000,00	4.000,00	4.000,00	16.000,00
	1 - Recursos Próprios - 0.1.00	0,00	2.000,00	2.000,00	2.000,00	2.000,00	8.000,00
	9 - Recursos Transferidos pelo FNAS - 0.1.52	0,00	2.000,00	2.000,00	2.000,00	2.000,00	8.000,00
	596 - 3.3.90.36.00	0,00	4.000,00	22.000,00	12.000,00	7.000,00	45.000,00
	1 - Recursos Próprios - 0.1.00	0,00	2.000,00	2.000,00	2.000,00	2.000,00	8.000,00
	9 - Recursos Transferidos pelo FNAS - 0.1.52	0,00	2.000,00	20.000,00	10.000,00	5.000,00	37.000,00
	598 - 3.3.90.39.00	0,00	4.000,00	22.000,00	12.000,00	6.000,00	44.000,00
	1 - Recursos Próprios - 0.1.00	0,00	2.000,00	2.000,00	2.000,00	2.000,00	8.000,00
	9 - Recursos Transferidos pelo FNAS - 0.1.52	0,00	2.000,00	20.000,00	10.000,00	4.000,00	36.000,00
	599 - 3.3.90.48.00	0,00	2.000,00	2.000,00	2.000,00	2.000,00	8.000,00
	1 - Recursos Próprios - 0.1.00	0,00	2.000,00	2.000,00	2.000,00	2.000,00	8.000,00
Programa:	807 - INVESTIMENTOS NA ÁREA DE ASSISTÊNCIA SOCIAL	0,00	128.000,00	0,00	0,00	0,00	128.000,00
Ação:	1.21 - Implantação de Cozinha Comunitária	0,00	43.000,00	0,00	0,00	0,00	43.000,00



DEMONSTRATIVO DE COMPATIBILIDADE ENTRE O PPA E LOA

PPA 2014 - 2017 - Valores em R\$

		Valor global	2014	2015	2016	2017	Total
79 - 4.4.90.51.00		0,00	43.000,00	0,00	0,00	0,00	43.000,00
1 - Recursos Próprios - 0.1.00		0,00	20.000,00	0,00	0,00	0,00	20.000,00
9 - Recursos Transferidos pelo FNAS - 0.1.52		0,00	3.000,00	0,00	0,00	0,00	3.000,00
17 - Convênio Assistência Social - 0.1.53		0,00	20.000,00	0,00	0,00	0,00	20.000,00
Ação:	1.23 - Construção, reforma e/ou ampliação do Centro de Referência de Assistência	0,00	50.000,00	0,00	0,00	0,00	50.000,00
84 - 4.4.90.51.00		0,00	50.000,00	0,00	0,00	0,00	50.000,00
1 - Recursos Próprios - 0.1.00		0,00	10.000,00	0,00	0,00	0,00	10.000,00
9 - Recursos Transferidos pelo FNAS - 0.1.52		0,00	30.000,00	0,00	0,00	0,00	30.000,00
17 - Convênio Assistência Social - 0.1.53		0,00	10.000,00	0,00	0,00	0,00	10.000,00
Ação:	1.25 - Construção, reforma e/ou ampliação de Centro de Referência Especializado	0,00	35.000,00	0,00	0,00	0,00	35.000,00
87 - 4.4.90.51.00		0,00	35.000,00	0,00	0,00	0,00	35.000,00
1 - Recursos Próprios - 0.1.00		0,00	5.000,00	0,00	0,00	0,00	5.000,00
9 - Recursos Transferidos pelo FNAS - 0.1.52		0,00	20.000,00	0,00	0,00	0,00	20.000,00
17 - Convênio Assistência Social - 0.1.53		0,00	10.000,00	0,00	0,00	0,00	10.000,00
Programa:	810 - BENEFÍCIOS EVENTUAIS	0,00	60.000,00	60.000,00	60.000,00	60.000,00	240.000,00
Ação:	2.65 - Manutenção do co-financiamento para aquisição de cestas básicas, enxovais,	0,00	60.000,00	60.000,00	60.000,00	60.000,00	240.000,00
99 - 3.3.90.32.00		0,00	60.000,00	60.000,00	60.000,00	60.000,00	240.000,00
1 - Recursos Próprios - 0.1.00		0,00	60.000,00	60.000,00	60.000,00	60.000,00	240.000,00
Programa:	811 - BENEFÍCIO DE PRESTAÇÃO CONTINUADA - BPC	0,00	22.000,00	22.000,00	22.000,00	22.000,00	88.000,00
Ação:	2.66 - Manutenção das atividades vinculadas ao Programa de Prestação Continuada	0,00	22.000,00	22.000,00	22.000,00	22.000,00	88.000,00
902 - 3.3.90.06.00		0,00	4.000,00	4.000,00	4.000,00	4.000,00	16.000,00
1 - Recursos Próprios - 0.1.00		0,00	2.000,00	2.000,00	2.000,00	2.000,00	8.000,00
9 - Recursos Transferidos pelo FNAS - 0.1.52		0,00	2.000,00	2.000,00	2.000,00	2.000,00	8.000,00
900 - 3.3.90.30.00		0,00	4.000,00	4.000,00	4.000,00	4.000,00	16.000,00
1 - Recursos Próprios - 0.1.00		0,00	2.000,00	2.000,00	2.000,00	2.000,00	8.000,00
9 - Recursos Transferidos pelo FNAS - 0.1.52		0,00	2.000,00	2.000,00	2.000,00	2.000,00	8.000,00
101 - 3.3.90.32.00		0,00	10.000,00	10.000,00	10.000,00	10.000,00	40.000,00
1 - Recursos Próprios - 0.1.00		0,00	10.000,00	10.000,00	10.000,00	10.000,00	40.000,00
908 - 3.3.90.39.00		0,00	4.000,00	4.000,00	4.000,00	4.000,00	16.000,00
1 - Recursos Próprios - 0.1.00		0,00	2.000,00	2.000,00	2.000,00	2.000,00	8.000,00
9 - Recursos Transferidos pelo FNAS - 0.1.52		0,00	2.000,00	2.000,00	2.000,00	2.000,00	8.000,00
Subfunção:	306 - Alimentação e Nutrição	0,00	18.000,00	0,00	0,00	0,00	18.000,00
Programa:	802 - FORTALECIMENTO DA REDE DE PROTEÇÃO SOCIAL BÁSICA	0,00	18.000,00	0,00	0,00	0,00	18.000,00
Ação:	2.32 - Manutenção das ações de Segurança alimentar	0,00	18.000,00	0,00	0,00	0,00	18.000,00
45 - 3.3.90.30.00		0,00	4.000,00	0,00	0,00	0,00	4.000,00
1 - Recursos Próprios - 0.1.00		0,00	4.000,00	0,00	0,00	0,00	4.000,00
505 - 3.3.90.32.00		0,00	5.000,00	0,00	0,00	0,00	5.000,00
1 - Recursos Próprios - 0.1.00		0,00	5.000,00	0,00	0,00	0,00	5.000,00



DEMONSTRATIVO DE COMPATIBILIDADE ENTRE O PPA E LOA

PPA 2014 - 2017 - Valores em R\$

		Valor global	2014	2015	2016	2017	Total
506 - 3.3.90.36.00		0,00	5.000,00	0,00	0,00	0,00	5.000,00
1 - Recursos Próprios - 0.1.00		0,00	5.000,00	0,00	0,00	0,00	5.000,00
508 - 3.3.90.39.00		0,00	4.000,00	0,00	0,00	0,00	4.000,00
1 - Recursos Próprios - 0.1.00		0,00	4.000,00	0,00	0,00	0,00	4.000,00
Função:	16 - Habitação	0,00	916.950,00	702.000,00	505.000,00	266.000,00	2.389.950,00
Subfunção:	481 - Habitação Rural	0,00	234.000,00	234.000,00	160.000,00	78.000,00	706.000,00
Programa:	1601 - HABITAÇÃO POPULAR	0,00	234.000,00	234.000,00	160.000,00	78.000,00	706.000,00
Ação:	1.36 - Implantação de projetos de habitação popular, de interesse social, infra-	0,00	150.000,00	150.000,00	120.000,00	40.000,00	460.000,00
109 - 4.4.90.51.00		0,00	150.000,00	150.000,00	120.000,00	40.000,00	460.000,00
1 - Recursos Próprios - 0.1.00		0,00	50.000,00	50.000,00	20.000,00	10.000,00	130.000,00
18 - Outros Convênios - 0.1.24		0,00	100.000,00	100.000,00	100.000,00	30.000,00	330.000,00
Ação:	2.75 - Manutenção das atividades gerais do programa Habita	0,00	84.000,00	84.000,00	40.000,00	38.000,00	246.000,00
116 - 3.3.90.30.00		0,00	20.000,00	20.000,00	10.000,00	10.000,00	60.000,00
1 - Recursos Próprios - 0.1.00		0,00	20.000,00	20.000,00	10.000,00	10.000,00	60.000,00
892 - 3.3.90.32.00		0,00	30.000,00	30.000,00	10.000,00	10.000,00	80.000,00
1 - Recursos Próprios - 0.1.00		0,00	30.000,00	30.000,00	10.000,00	10.000,00	80.000,00
893 - 3.3.90.36.00		0,00	10.000,00	10.000,00	10.000,00	8.000,00	38.000,00
1 - Recursos Próprios - 0.1.00		0,00	10.000,00	10.000,00	10.000,00	8.000,00	38.000,00
899 - 3.3.90.39.00		0,00	24.000,00	24.000,00	10.000,00	10.000,00	68.000,00
1 - Recursos Próprios - 0.1.00		0,00	24.000,00	24.000,00	10.000,00	10.000,00	68.000,00
Subfunção:	482 - Habitação Urbana	0,00	682.950,00	468.000,00	345.000,00	188.000,00	1.683.950,00
Programa:	1601 - HABITAÇÃO POPULAR	0,00	682.950,00	468.000,00	345.000,00	188.000,00	1.683.950,00
Ação:	1.36 - Implantação de projetos de habitação popular, de interesse social, infra-	0,00	514.950,00	300.000,00	230.000,00	160.000,00	1.204.950,00
112 - 4.4.90.51.00		0,00	514.950,00	300.000,00	230.000,00	160.000,00	1.204.950,00
1 - Recursos Próprios - 0.1.00		0,00	180.000,00	100.000,00	30.000,00	10.000,00	320.000,00
18 - Outros Convênios - 0.1.24		0,00	334.950,00	200.000,00	200.000,00	150.000,00	884.950,00
Ação:	2.75 - Manutenção das atividades gerais do programa Habita	0,00	168.000,00	168.000,00	115.000,00	28.000,00	479.000,00
115 - 3.3.90.30.00		0,00	40.000,00	40.000,00	15.000,00	5.000,00	100.000,00
1 - Recursos Próprios - 0.1.00		0,00	40.000,00	40.000,00	15.000,00	5.000,00	100.000,00
872 - 3.3.90.32.00		0,00	60.000,00	60.000,00	10.000,00	8.000,00	138.000,00
1 - Recursos Próprios - 0.1.00		0,00	60.000,00	60.000,00	10.000,00	8.000,00	138.000,00
875 - 3.3.90.36.00		0,00	20.000,00	20.000,00	80.000,00	10.000,00	130.000,00
1 - Recursos Próprios - 0.1.00		0,00	20.000,00	20.000,00	80.000,00	10.000,00	130.000,00
879 - 3.3.90.39.00		0,00	48.000,00	48.000,00	10.000,00	5.000,00	111.000,00
1 - Recursos Próprios - 0.1.00		0,00	48.000,00	48.000,00	10.000,00	5.000,00	111.000,00
Unidade Gestora:	5 - Instituto de Previdência dos Servidores Municipais de Pesq	0,00	5.917.000,00	6.757.000,00	9.457.000,00	10.012.000,00	32.143.000,00
Unidade Orçamentária:	17001 - INSTITUTO DE PREVIDÊNCIA DOS SERVIDORES MUNI	0,00	5.917.000,00	6.757.000,00	9.457.000,00	10.012.000,00	32.143.000,00
Função:	4 - Administração	0,00	822.160,00	917.680,00	885.000,00	948.160,00	3.573.000,00



DEMONSTRATIVO DE COMPATIBILIDADE ENTRE O PPA E LOA

PPA 2014 - 2017 - Valores em R\$

	Valor global	2014	2015	2016	2017	Total
Subfunção: 122 - Administração Geral	0,00	822.160,00	917.680,00	885.000,00	948.160,00	3.573.000,00
Programa: 901 - GESTÃO ADMINISTRATIVA DO RPPS	0,00	812.160,00	917.680,00	885.000,00	948.160,00	3.563.000,00
Ação: 1.1 - Execução de Obras, Aquisição de imóveis, Móveis, Máquinas e Equipamentos	0,00	350.000,00	350.000,00	320.000,00	320.000,00	1.340.000,00
1 - 4.4.90.51.00	0,00	10.000,00	10.000,00	10.000,00	10.000,00	40.000,00
27 - Outras Fontes - 0.1.43	0,00	10.000,00	10.000,00	10.000,00	10.000,00	40.000,00
315 - 4.4.90.52.00	0,00	40.000,00	40.000,00	10.000,00	10.000,00	100.000,00
27 - Outras Fontes - 0.1.43	0,00	40.000,00	40.000,00	10.000,00	10.000,00	100.000,00
316 - 4.4.90.61.00	0,00	300.000,00	300.000,00	300.000,00	300.000,00	1.200.000,00
27 - Outras Fontes - 0.1.43	0,00	300.000,00	300.000,00	300.000,00	300.000,00	1.200.000,00
Ação: 2.5 - Gestão Administrativa do RPPS	0,00	462.160,00	542.680,00	540.000,00	603.160,00	2.148.000,00
329 - 3.1.90.04.00	0,00	10.000,00	25.000,00	10.000,00	10.000,00	55.000,00
27 - Outras Fontes - 0.1.43	0,00	10.000,00	25.000,00	10.000,00	10.000,00	55.000,00
1131 - 3.1.90.05.00	0,00	0,00	10.000,00	0,00	0,00	10.000,00
27 - Outras Fontes - 0.1.43	0,00	0,00	10.000,00	0,00	0,00	10.000,00
2 - 3.1.90.11.00	0,00	130.000,00	130.000,00	130.000,00	140.000,00	530.000,00
27 - Outras Fontes - 0.1.43	0,00	130.000,00	130.000,00	130.000,00	140.000,00	530.000,00
317 - 3.1.90.13.00	0,00	35.000,00	35.000,00	35.000,00	35.000,00	140.000,00
27 - Outras Fontes - 0.1.43	0,00	35.000,00	35.000,00	35.000,00	35.000,00	140.000,00
318 - 3.1.91.13.00	0,00	10.000,00	10.000,00	10.000,00	10.000,00	40.000,00
27 - Outras Fontes - 0.1.43	0,00	10.000,00	10.000,00	10.000,00	10.000,00	40.000,00
319 - 3.3.90.14.00	0,00	10.000,00	10.000,00	10.000,00	10.000,00	40.000,00
27 - Outras Fontes - 0.1.43	0,00	10.000,00	10.000,00	10.000,00	10.000,00	40.000,00
320 - 3.3.90.30.00	0,00	10.000,00	5.000,00	10.000,00	10.000,00	35.000,00
27 - Outras Fontes - 0.1.43	0,00	10.000,00	5.000,00	10.000,00	10.000,00	35.000,00
321 - 3.3.90.33.00	0,00	5.000,00	5.000,00	5.000,00	5.000,00	20.000,00
27 - Outras Fontes - 0.1.43	0,00	5.000,00	5.000,00	5.000,00	5.000,00	20.000,00
322 - 3.3.90.35.00	0,00	120.000,00	156.680,00	180.000,00	193.160,00	649.840,00
27 - Outras Fontes - 0.1.43	0,00	120.000,00	156.680,00	180.000,00	193.160,00	649.840,00
323 - 3.3.90.36.00	0,00	70.000,00	90.000,00	90.000,00	120.000,00	370.000,00
27 - Outras Fontes - 0.1.43	0,00	70.000,00	90.000,00	90.000,00	120.000,00	370.000,00
324 - 3.3.90.39.00	0,00	50.000,00	55.000,00	50.000,00	60.000,00	215.000,00
27 - Outras Fontes - 0.1.43	0,00	50.000,00	55.000,00	50.000,00	60.000,00	215.000,00
1132 - 3.3.90.47.00	0,00	0,00	5.000,00	5.000,00	5.000,00	15.000,00
27 - Outras Fontes - 0.1.43	0,00	0,00	5.000,00	5.000,00	5.000,00	15.000,00
325 - 3.3.90.92.00	0,00	12.160,00	6.000,00	5.000,00	5.000,00	28.160,00
27 - Outras Fontes - 0.1.43	0,00	12.160,00	6.000,00	5.000,00	5.000,00	28.160,00
Ação: 2.902 - Capacitação e Treinamento de Gestores do Fundo e do Conselho do RPPS	0,00	0,00	5.000,00	5.000,00	5.000,00	15.000,00
1133 - 3.3.90.14.00	0,00	0,00	5.000,00	5.000,00	5.000,00	15.000,00
27 - Outras Fontes - 0.1.43	0,00	0,00	5.000,00	5.000,00	5.000,00	15.000,00



DEMONSTRATIVO DE COMPATIBILIDADE ENTRE O PPA E LOA

PPA 2014 - 2017 - Valores em R\$

		Valor global	2014	2015	2016	2017	Total
	1137 - 3.3.90.30.00	0,00	0,00	5.000,00	5.000,00	5.000,00	15.000,00
	27 - Outras Fontes - 0.1.43	0,00	0,00	5.000,00	5.000,00	5.000,00	15.000,00
	1134 - 3.3.90.33.00	0,00	0,00	5.000,00	5.000,00	5.000,00	15.000,00
	27 - Outras Fontes - 0.1.43	0,00	0,00	5.000,00	5.000,00	5.000,00	15.000,00
	1135 - 3.3.90.36.00	0,00	0,00	5.000,00	5.000,00	5.000,00	15.000,00
	27 - Outras Fontes - 0.1.43	0,00	0,00	5.000,00	5.000,00	5.000,00	15.000,00
	1136 - 3.3.90.39.00	0,00	0,00	5.000,00	5.000,00	5.000,00	15.000,00
	27 - Outras Fontes - 0.1.43	0,00	0,00	5.000,00	5.000,00	5.000,00	15.000,00
Programa:	902 - MANUTENÇÃO DAS ATIVIDADES PREVIDENCIÁRIAS DO RPPS	0,00	10.000,00	0,00	0,00	0,00	10.000,00
Ação:	2.3 - Indenizações e Restituições	0,00	10.000,00	0,00	0,00	0,00	10.000,00
	4 - 3.1.90.93.00	0,00	10.000,00	0,00	0,00	0,00	10.000,00
	22 - Contribuições Previdenciárias - 0.1.03	0,00	10.000,00	0,00	0,00	0,00	10.000,00
Função:	9 - Previdência Social	0,00	3.430.000,00	4.460.000,00	5.220.000,00	5.916.840,00	19.026.840,00
Subfunção:	272 - Previdência do Regime Estatutário	0,00	3.430.000,00	4.460.000,00	5.220.000,00	5.916.840,00	19.026.840,00
Programa:	902 - MANUTENÇÃO DAS ATIVIDADES PREVIDENCIÁRIAS DO RPPS	0,00	3.430.000,00	4.460.000,00	5.220.000,00	5.916.840,00	19.026.840,00
Ação:	2.2 - Manutenção das Atividades Previdenciárias	0,00	3.430.000,00	4.460.000,00	5.210.000,00	5.916.840,00	19.016.840,00
	3 - 3.1.90.01.00	0,00	2.300.000,00	3.000.000,00	3.500.000,00	4.000.000,00	12.800.000,00
	22 - Contribuições Previdenciárias - 0.1.03	0,00	2.300.000,00	3.000.000,00	3.500.000,00	4.000.000,00	12.800.000,00
	326 - 3.1.90.03.00	0,00	700.000,00	800.000,00	900.000,00	1.000.000,00	3.400.000,00
	22 - Contribuições Previdenciárias - 0.1.03	0,00	700.000,00	800.000,00	900.000,00	1.000.000,00	3.400.000,00
	327 - 3.1.90.05.00	0,00	420.000,00	650.000,00	800.000,00	900.000,00	2.770.000,00
	22 - Contribuições Previdenciárias - 0.1.03	0,00	420.000,00	650.000,00	800.000,00	900.000,00	2.770.000,00
	328 - 3.1.90.92.00	0,00	10.000,00	10.000,00	10.000,00	16.840,00	46.840,00
	22 - Contribuições Previdenciárias - 0.1.03	0,00	10.000,00	10.000,00	10.000,00	16.840,00	46.840,00
Ação:	2.9004 - Compensação Financeira entre Regimes (RPPS/RGPS)	0,00	0,00	0,00	10.000,00	0,00	10.000,00
	1249 - 3.3.20.81.00	0,00	0,00	0,00	10.000,00	0,00	10.000,00
	22 - Contribuições Previdenciárias - 0.1.03	0,00	0,00	0,00	10.000,00	0,00	10.000,00
Função:	28 - Encargos Especiais	0,00	20.000,00	48.320,00	76.320,00	80.000,00	224.640,00
Subfunção:	843 - Serviço da Dívida Interna	0,00	0,00	25.000,00	56.320,00	60.000,00	141.320,00
Programa:	902 - MANUTENÇÃO DAS ATIVIDADES PREVIDENCIÁRIAS DO RPPS	0,00	0,00	25.000,00	56.320,00	60.000,00	141.320,00
Ação:	0.1 - Precatórios e Setenças Judiciais	0,00	0,00	20.000,00	20.000,00	20.000,00	60.000,00
	1142 - 3.1.90.91.00	0,00	0,00	10.000,00	10.000,00	10.000,00	30.000,00
	22 - Contribuições Previdenciárias - 0.1.03	0,00	0,00	10.000,00	10.000,00	10.000,00	30.000,00
	1139 - 3.3.90.91.00	0,00	0,00	10.000,00	10.000,00	10.000,00	30.000,00
	22 - Contribuições Previdenciárias - 0.1.03	0,00	0,00	10.000,00	10.000,00	10.000,00	30.000,00
Ação:	0.5 - Amortização de Dívidas	0,00	0,00	5.000,00	36.320,00	40.000,00	81.320,00
	1140 - 4.6.90.71.00	0,00	0,00	5.000,00	36.320,00	40.000,00	81.320,00
	27 - Outras Fontes - 0.1.43	0,00	0,00	5.000,00	36.320,00	40.000,00	81.320,00



Acesso em 07/08/2017 às 14:48:27 por usuário: JOSE VILVA VIRA SOUZA JUNIOR
 Documento Digitalizado em 07/08/2017 às 14:48:27 por usuário: JOSE VILVA VIRA SOUZA JUNIOR

DEMONSTRATIVO DE COMPATIBILIDADE ENTRE O PPA E LOA

PPA 2014 - 2017 - Valores em R\$

		Valor global	2014	2015	2016	2017	Total
Subfunção:	846 - Outros Encargos Especiais	0,00	20.000,00	23.320,00	20.000,00	20.000,00	83.320,00
Programa:	902 - MANUTENÇÃO DAS ATIVIDADES PREVIDENCIÁRIAS DO RPPS	0,00	20.000,00	23.320,00	20.000,00	20.000,00	83.320,00
Ação:	0.1 - Precatórios e Setenças Judiciais	0,00	20.000,00	0,00	0,00	0,00	20.000,00
	5 - 3.1.90.91.00	0,00	20.000,00	0,00	0,00	0,00	20.000,00
	22 - Contribuições Previdenciárias - 0.1.03	0,00	20.000,00	0,00	0,00	0,00	20.000,00
Ação:	2.3 - Indenizações e Restituições	0,00	0,00	23.320,00	20.000,00	20.000,00	63.320,00
	1141 - 3.1.90.94.00	0,00	0,00	10.000,00	10.000,00	0,00	20.000,00
	22 - Contribuições Previdenciárias - 0.1.03	0,00	0,00	10.000,00	10.000,00	0,00	20.000,00
	1138 - 3.3.90.93.00	0,00	0,00	13.320,00	10.000,00	20.000,00	43.320,00
	22 - Contribuições Previdenciárias - 0.1.03	0,00	0,00	13.320,00	10.000,00	20.000,00	43.320,00
Função:	99 - Reserva de Contingência	0,00	1.644.840,00	1.341.000,00	3.285.680,00	3.067.000,00	9.338.520,00
Subfunção:	999 - Reserva de Contingência	0,00	1.644.840,00	1.341.000,00	3.285.680,00	3.067.000,00	9.338.520,00
Programa:	902 - MANUTENÇÃO DAS ATIVIDADES PREVIDENCIÁRIAS DO RPPS	0,00	1.644.840,00	1.341.000,00	3.285.680,00	3.067.000,00	9.338.520,00
Ação:	2.4 - Reserva do RPPS	0,00	1.644.840,00	1.341.000,00	3.285.680,00	3.067.000,00	9.338.520,00
	6 - 9.9.99.99.00	0,00	1.644.840,00	1.341.000,00	3.285.680,00	3.067.000,00	9.338.520,00
	22 - Contribuições Previdenciárias - 0.1.03	0,00	1.644.840,00	1.341.000,00	3.285.680,00	3.067.000,00	9.338.520,00
Unidade Gestora:	6 - FUNDO MUNICIPAL DE DEFESA DOS DIREITOS DA CRIANÇ	0,00	195.000,00	155.000,00	446.000,00	446.000,00	1.242.000,00
Unidade Orçamentária:	21001 - FUNDO MUNICIPAL DE DEFESA DOS DIREITOS DA CR	0,00	195.000,00	155.000,00	446.000,00	446.000,00	1.242.000,00
Função:	8 - Assistência Social	0,00	195.000,00	155.000,00	446.000,00	446.000,00	1.242.000,00
Subfunção:	122 - Administração Geral	0,00	0,00	0,00	146.000,00	146.000,00	292.000,00
Programa:	812 - GESTÃO ADMINISTRATIVA DO FUNDO MUNICIPAL DOS DIREITOS DA CRIAN	0,00	0,00	0,00	146.000,00	146.000,00	292.000,00
Ação:	1.160 - Construção, Reforma e/ou Ampliação de Imóveis do FUMDECA	0,00	0,00	0,00	10.000,00	10.000,00	20.000,00
	1296 - 4.4.90.51.00	0,00	0,00	0,00	10.000,00	10.000,00	20.000,00
	1 - Recursos Próprios - 0.1.00	0,00	0,00	0,00	10.000,00	10.000,00	20.000,00
Ação:	1.161 - Aquisição de Móveis, Máquinas e Equipamentos para o FUMDECA	0,00	0,00	0,00	10.000,00	10.000,00	20.000,00
	1297 - 4.4.90.52.00	0,00	0,00	0,00	10.000,00	10.000,00	20.000,00
	1 - Recursos Próprios - 0.1.00	0,00	0,00	0,00	10.000,00	10.000,00	20.000,00
Ação:	2.200 - Manutenção das Ações vinculadas ao Fundo Municipal dos Direitos da	0,00	0,00	0,00	126.000,00	126.000,00	252.000,00
	1280 - 3.1.90.04.00	0,00	0,00	0,00	14.000,00	14.000,00	28.000,00
	1 - Recursos Próprios - 0.1.00	0,00	0,00	0,00	14.000,00	14.000,00	28.000,00
	1281 - 3.1.90.11.00	0,00	0,00	0,00	36.000,00	36.000,00	72.000,00
	1 - Recursos Próprios - 0.1.00	0,00	0,00	0,00	36.000,00	36.000,00	72.000,00
	1282 - 3.1.90.13.00	0,00	0,00	0,00	12.000,00	12.000,00	24.000,00
	1 - Recursos Próprios - 0.1.00	0,00	0,00	0,00	12.000,00	12.000,00	24.000,00
	1283 - 3.1.90.91.00	0,00	0,00	0,00	2.000,00	2.000,00	4.000,00
	1 - Recursos Próprios - 0.1.00	0,00	0,00	0,00	2.000,00	2.000,00	4.000,00
	1284 - 3.1.90.92.00	0,00	0,00	0,00	2.000,00	2.000,00	4.000,00
	1 - Recursos Próprios - 0.1.00	0,00	0,00	0,00	2.000,00	2.000,00	4.000,00



DEMONSTRATIVO DE COMPATIBILIDADE ENTRE O PPA E LOA

PPA 2014 - 2017 - Valores em R\$

		Valor global	2014	2015	2016	2017	Total
	1286 - 3.1.90.93.00	0,00	0,00	0,00	2.000,00	2.000,00	4.000,00
	1 - Recursos Próprios - 0.1.00	0,00	0,00	0,00	2.000,00	2.000,00	4.000,00
	1285 - 3.1.91.13.00	0,00	0,00	0,00	6.000,00	6.000,00	12.000,00
	1 - Recursos Próprios - 0.1.00	0,00	0,00	0,00	6.000,00	6.000,00	12.000,00
	1295 - 3.3.50.43.00	0,00	0,00	0,00	6.000,00	6.000,00	12.000,00
	1 - Recursos Próprios - 0.1.00	0,00	0,00	0,00	6.000,00	6.000,00	12.000,00
	1287 - 3.3.90.30.00	0,00	0,00	0,00	8.000,00	8.000,00	16.000,00
	1 - Recursos Próprios - 0.1.00	0,00	0,00	0,00	8.000,00	8.000,00	16.000,00
	1288 - 3.3.90.32.00	0,00	0,00	0,00	2.000,00	2.000,00	4.000,00
	1 - Recursos Próprios - 0.1.00	0,00	0,00	0,00	2.000,00	2.000,00	4.000,00
	1294 - 3.3.90.35.00	0,00	0,00	0,00	18.000,00	18.000,00	36.000,00
	1 - Recursos Próprios - 0.1.00	0,00	0,00	0,00	18.000,00	18.000,00	36.000,00
	1289 - 3.3.90.36.00	0,00	0,00	0,00	6.000,00	6.000,00	12.000,00
	1 - Recursos Próprios - 0.1.00	0,00	0,00	0,00	6.000,00	6.000,00	12.000,00
	1290 - 3.3.90.39.00	0,00	0,00	0,00	6.000,00	6.000,00	12.000,00
	1 - Recursos Próprios - 0.1.00	0,00	0,00	0,00	6.000,00	6.000,00	12.000,00
	1293 - 3.3.90.48.00	0,00	0,00	0,00	2.000,00	2.000,00	4.000,00
	1 - Recursos Próprios - 0.1.00	0,00	0,00	0,00	2.000,00	2.000,00	4.000,00
	1291 - 3.3.90.92.00	0,00	0,00	0,00	2.000,00	2.000,00	4.000,00
	1 - Recursos Próprios - 0.1.00	0,00	0,00	0,00	2.000,00	2.000,00	4.000,00
	1292 - 3.3.90.93.00	0,00	0,00	0,00	2.000,00	2.000,00	4.000,00
	1 - Recursos Próprios - 0.1.00	0,00	0,00	0,00	2.000,00	2.000,00	4.000,00
Subfunção:	243 - Assistência à Criança e ao Adolescente	0,00	195.000,00	155.000,00	300.000,00	300.000,00	950.000,00
Programa:	806 - APOIO AOS CONSELHOS	0,00	195.000,00	155.000,00	300.000,00	300.000,00	950.000,00
Ação:	1.18 - Aquisição de móveis, máquinas, veículo e equipamentos diversos	0,00	50.000,00	10.000,00	10.000,00	10.000,00	80.000,00
	71 - 4.4.90.52.00	0,00	50.000,00	10.000,00	10.000,00	10.000,00	80.000,00
	1 - Recursos Próprios - 0.1.00	0,00	50.000,00	10.000,00	10.000,00	10.000,00	80.000,00
Ação:	1.159 - Construção, reforma e/ou ampliação de imóveis e instalações	0,00	0,00	0,00	10.000,00	10.000,00	20.000,00
	1274 - 4.4.90.51.00	0,00	0,00	0,00	10.000,00	10.000,00	20.000,00
	1 - Recursos Próprios - 0.1.00	0,00	0,00	0,00	10.000,00	10.000,00	20.000,00
Ação:	2.58 - Manutenção das atividades do Conselho Municipal dos Direitos da Criança e	0,00	103.000,00	103.000,00	207.000,00	207.000,00	620.000,00
	762 - 3.1.90.04.00	0,00	15.000,00	15.000,00	50.000,00	50.000,00	130.000,00
	1 - Recursos Próprios - 0.1.00	0,00	15.000,00	15.000,00	50.000,00	50.000,00	130.000,00
	768 - 3.1.90.11.00	0,00	20.000,00	20.000,00	50.000,00	50.000,00	140.000,00
	1 - Recursos Próprios - 0.1.00	0,00	20.000,00	20.000,00	50.000,00	50.000,00	140.000,00
	773 - 3.1.90.13.00	0,00	7.000,00	7.000,00	7.000,00	7.000,00	28.000,00
	1 - Recursos Próprios - 0.1.00	0,00	7.000,00	7.000,00	7.000,00	7.000,00	28.000,00
	1275 - 3.1.90.92.00	0,00	0,00	0,00	5.000,00	5.000,00	10.000,00

Documento Assinado Digitalmente por: MARIA JOSE CASTRO TENORIO
Acesse em: https://eic.ice.pe.gov.br/validador/validadorDoc.shtm Código do documento: 34648701-1b22-4a8e-8783-25a5ba347d92



DEMONSTRATIVO DE COMPATIBILIDADE ENTRE O PPA E LOA

PPA 2014 - 2017 - Valores em R\$

		Valor global	2014	2015	2016	2017	Total
	1 - Recursos Próprios - 0.1.00	0,00	0,00	0,00	5.000,00	5.000,00	10.000,00
	72 - 3.1.91.13.00	0,00	4.000,00	4.000,00	4.000,00	4.000,00	16.000,00
	1 - Recursos Próprios - 0.1.00	0,00	4.000,00	4.000,00	4.000,00	4.000,00	16.000,00
	788 - 3.3.90.18.00	0,00	5.000,00	5.000,00	5.000,00	5.000,00	20.000,00
	1 - Recursos Próprios - 0.1.00	0,00	5.000,00	5.000,00	5.000,00	5.000,00	20.000,00
	778 - 3.3.90.30.00	0,00	10.000,00	10.000,00	30.000,00	30.000,00	80.000,00
	1 - Recursos Próprios - 0.1.00	0,00	10.000,00	10.000,00	30.000,00	30.000,00	80.000,00
	775 - 3.3.90.32.00	0,00	5.000,00	5.000,00	10.000,00	10.000,00	30.000,00
	1 - Recursos Próprios - 0.1.00	0,00	5.000,00	5.000,00	10.000,00	10.000,00	30.000,00
	1276 - 3.3.90.33.00	0,00	0,00	0,00	5.000,00	5.000,00	10.000,00
	1 - Recursos Próprios - 0.1.00	0,00	0,00	0,00	5.000,00	5.000,00	10.000,00
	780 - 3.3.90.36.00	0,00	10.000,00	10.000,00	10.000,00	10.000,00	40.000,00
	1 - Recursos Próprios - 0.1.00	0,00	10.000,00	10.000,00	10.000,00	10.000,00	40.000,00
	781 - 3.3.90.39.00	0,00	20.000,00	20.000,00	20.000,00	20.000,00	80.000,00
	1 - Recursos Próprios - 0.1.00	0,00	20.000,00	20.000,00	20.000,00	20.000,00	80.000,00
	785 - 3.3.90.47.00	0,00	5.000,00	5.000,00	5.000,00	5.000,00	20.000,00
	1 - Recursos Próprios - 0.1.00	0,00	5.000,00	5.000,00	5.000,00	5.000,00	20.000,00
	790 - 3.3.90.48.00	0,00	2.000,00	2.000,00	2.000,00	2.000,00	8.000,00
	1 - Recursos Próprios - 0.1.00	0,00	2.000,00	2.000,00	2.000,00	2.000,00	8.000,00
	1277 - 3.3.90.92.00	0,00	0,00	0,00	2.000,00	2.000,00	4.000,00
	1 - Recursos Próprios - 0.1.00	0,00	0,00	0,00	2.000,00	2.000,00	4.000,00
	1278 - 3.3.90.93.00	0,00	0,00	0,00	2.000,00	2.000,00	4.000,00
	1 - Recursos Próprios - 0.1.00	0,00	0,00	0,00	2.000,00	2.000,00	4.000,00
Ação:	2.59 - Capacitação dos conselheiros	0,00	8.000,00	8.000,00	25.000,00	25.000,00	66.000,00
	807 - 3.3.90.14.00	0,00	2.000,00	2.000,00	6.000,00	6.000,00	16.000,00
	1 - Recursos Próprios - 0.1.00	0,00	2.000,00	2.000,00	6.000,00	6.000,00	16.000,00
	74 - 3.3.90.30.00	0,00	2.000,00	2.000,00	6.000,00	6.000,00	16.000,00
	1 - Recursos Próprios - 0.1.00	0,00	2.000,00	2.000,00	6.000,00	6.000,00	16.000,00
	1279 - 3.3.90.33.00	0,00	0,00	0,00	4.000,00	4.000,00	8.000,00
	1 - Recursos Próprios - 0.1.00	0,00	0,00	0,00	4.000,00	4.000,00	8.000,00
	799 - 3.3.90.36.00	0,00	2.000,00	2.000,00	4.000,00	4.000,00	12.000,00
	1 - Recursos Próprios - 0.1.00	0,00	2.000,00	2.000,00	4.000,00	4.000,00	12.000,00
	802 - 3.3.90.39.00	0,00	2.000,00	2.000,00	5.000,00	5.000,00	14.000,00
	1 - Recursos Próprios - 0.1.00	0,00	2.000,00	2.000,00	5.000,00	5.000,00	14.000,00
Ação:	2.60 - Apoio a Realização de Conferências	0,00	34.000,00	34.000,00	48.000,00	48.000,00	164.000,00
	814 - 3.3.90.14.00	0,00	2.000,00	2.000,00	4.000,00	4.000,00	16.000,00
	1 - Recursos Próprios - 0.1.00	0,00	2.000,00	2.000,00	4.000,00	4.000,00	16.000,00
	75 - 3.3.90.30.00	0,00	2.000,00	2.000,00	4.000,00	4.000,00	16.000,00
	1 - Recursos Próprios - 0.1.00	0,00	2.000,00	2.000,00	4.000,00	4.000,00	16.000,00

Documento Assinado Digitalmente por: MARIA JOSE CASTRO TENORIO
 Acesso em: https://ceice.gov.br/validador/validador.jsp?codigo_documento=34648701-1b22-4a8e-8783-25a5ba347d92



DEMONSTRATIVO DE COMPATIBILIDADE ENTRE O PPA E LOA

PPA 2014 - 2017 - Valores em R\$

		Valor global	2014	2015	2016	2017	Total
	221 - 3.1.90.11.00	0,00	1.500.000,00	1.630.000,00	1.800.000,00	1.840.000,00	6.770.000,00
	1 - Recursos Próprios - 0.1.00	0,00	1.500.000,00	1.630.000,00	1.800.000,00	1.840.000,00	6.770.000,00
Ação:	2.161 - Concessão de diárias aos vereadores no desempenho das funções	0,00	180.000,00	180.000,00	260.000,00	280.000,00	900.000,00
	222 - 3.3.90.14.00	0,00	180.000,00	180.000,00	260.000,00	280.000,00	900.000,00
	1 - Recursos Próprios - 0.1.00	0,00	180.000,00	180.000,00	260.000,00	280.000,00	900.000,00
Ação:	2.162 - Despesas com capacitação e treinamento de agentes públicos do Poder	0,00	50.000,00	10.000,00	10.000,00	10.000,00	80.000,00
	225 - 3.3.90.36.00	0,00	30.000,00	5.000,00	5.000,00	5.000,00	45.000,00
	1 - Recursos Próprios - 0.1.00	0,00	30.000,00	5.000,00	5.000,00	5.000,00	45.000,00
	334 - 3.3.90.39.00	0,00	20.000,00	5.000,00	5.000,00	5.000,00	35.000,00
	1 - Recursos Próprios - 0.1.00	0,00	20.000,00	5.000,00	5.000,00	5.000,00	35.000,00
Ação:	2.163 - Locação e Manutenção de Veículos a Serviços da Câmara de Vereadores	0,00	100.000,00	85.000,00	95.000,00	125.000,00	405.000,00
	227 - 3.3.90.30.00	0,00	70.000,00	70.000,00	80.000,00	100.000,00	320.000,00
	1 - Recursos Próprios - 0.1.00	0,00	70.000,00	70.000,00	80.000,00	100.000,00	320.000,00
	335 - 3.3.90.36.00	0,00	10.000,00	5.000,00	5.000,00	5.000,00	25.000,00
	1 - Recursos Próprios - 0.1.00	0,00	10.000,00	5.000,00	5.000,00	5.000,00	25.000,00
	336 - 3.3.90.39.00	0,00	20.000,00	10.000,00	10.000,00	20.000,00	60.000,00
	1 - Recursos Próprios - 0.1.00	0,00	20.000,00	10.000,00	10.000,00	20.000,00	60.000,00
Ação:	2.165 - Contribuição para órgãos previdenciários	0,00	622.000,00	700.000,00	652.000,00	0,00	1.974.000,00
	229 - 3.1.90.13.00	0,00	550.000,00	650.000,00	650.000,00	0,00	1.850.000,00
	1 - Recursos Próprios - 0.1.00	0,00	550.000,00	650.000,00	650.000,00	0,00	1.850.000,00
	337 - 3.1.91.13.00	0,00	72.000,00	50.000,00	2.000,00	0,00	124.000,00
	1 - Recursos Próprios - 0.1.00	0,00	72.000,00	50.000,00	2.000,00	0,00	124.000,00
Ação:	2.166 - Gestão Administrativa da Unidade	0,00	770.000,00	887.000,00	890.000,00	0,00	2.547.000,00
	230 - 3.1.90.11.00	0,00	700.000,00	850.000,00	860.000,00	0,00	2.410.000,00
	1 - Recursos Próprios - 0.1.00	0,00	700.000,00	850.000,00	860.000,00	0,00	2.410.000,00
	338 - 3.1.90.16.00	0,00	10.000,00	5.000,00	5.000,00	0,00	20.000,00
	1 - Recursos Próprios - 0.1.00	0,00	10.000,00	5.000,00	5.000,00	0,00	20.000,00
	339 - 3.3.90.14.00	0,00	10.000,00	5.000,00	5.000,00	0,00	20.000,00
	1 - Recursos Próprios - 0.1.00	0,00	10.000,00	5.000,00	5.000,00	0,00	20.000,00
	340 - 3.3.90.30.00	0,00	15.000,00	5.000,00	5.000,00	0,00	25.000,00
	1 - Recursos Próprios - 0.1.00	0,00	15.000,00	5.000,00	5.000,00	0,00	25.000,00
	341 - 3.3.90.36.00	0,00	10.000,00	7.000,00	5.000,00	0,00	22.000,00
	1 - Recursos Próprios - 0.1.00	0,00	10.000,00	7.000,00	5.000,00	0,00	22.000,00
	342 - 3.3.90.39.00	0,00	15.000,00	10.000,00	5.000,00	0,00	30.000,00
	1 - Recursos Próprios - 0.1.00	0,00	15.000,00	10.000,00	5.000,00	0,00	30.000,00
	343 - 3.3.90.93.00	0,00	10.000,00	5.000,00	5.000,00	0,00	20.000,00
	1 - Recursos Próprios - 0.1.00	0,00	10.000,00	5.000,00	5.000,00	0,00	20.000,00
Ação:	2.167 - Despesas com Cerimonial e Eventos da Câmara	0,00	34.000,00	15.000,00	15.000,00	0,00	64.000,00



DEMONSTRATIVO DE COMPATIBILIDADE ENTRE O PPA E LOA

PPA 2014 - 2017 - Valores em R\$

		Valor global	2014	2015	2016	2017	Total
Ação:	1.116 - Reequipamento da Câmara de Vereadores	0,00	0,00	0,00	0,00	40.000,00	40.000,00
	1316 - 4.4.90.52.00	0,00	0,00	0,00	0,00	40.000,00	40.000,00
	1 - Recursos Próprios - 0.1.00	0,00	0,00	0,00	0,00	40.000,00	40.000,00
Ação:	1.117 - Construção, Reforma e/ou Ampliação da Estrutura Física do Poder	0,00	0,00	0,00	0,00	60.000,00	60.000,00
	1317 - 4.4.90.51.00	0,00	0,00	0,00	0,00	60.000,00	60.000,00
	1 - Recursos Próprios - 0.1.00	0,00	0,00	0,00	0,00	60.000,00	60.000,00
Ação:	1.118 - Aquisição de Veículos para o Poder Legislativo	0,00	0,00	0,00	0,00	50.000,00	50.000,00
	1318 - 4.4.90.52.00	0,00	0,00	0,00	0,00	50.000,00	50.000,00
	1 - Recursos Próprios - 0.1.00	0,00	0,00	0,00	0,00	50.000,00	50.000,00
Ação:	1.119 - Aquisição de Hardware e Software para o Poder Legislativo	0,00	0,00	0,00	0,00	10.000,00	10.000,00
	1319 - 4.4.90.52.00	0,00	0,00	0,00	0,00	10.000,00	10.000,00
	1 - Recursos Próprios - 0.1.00	0,00	0,00	0,00	0,00	10.000,00	10.000,00
Ação:	2.159 - Contratação de Consultorias e Assessorias Técnicas	0,00	0,00	0,00	0,00	150.000,00	150.000,00
	1328 - 3.3.90.35.00	0,00	0,00	0,00	0,00	150.000,00	150.000,00
	1 - Recursos Próprios - 0.1.00	0,00	0,00	0,00	0,00	150.000,00	150.000,00
Ação:	2.166 - Gestão Administrativa da Unidade	0,00	0,00	0,00	0,00	1.432.000,00	1.432.000,00
	1320 - 3.1.90.11.00	0,00	0,00	0,00	0,00	860.000,00	860.000,00
	1 - Recursos Próprios - 0.1.00	0,00	0,00	0,00	0,00	860.000,00	860.000,00
	1321 - 3.1.90.16.00	0,00	0,00	0,00	0,00	2.000,00	2.000,00
	1 - Recursos Próprios - 0.1.00	0,00	0,00	0,00	0,00	2.000,00	2.000,00
	1322 - 3.1.90.93.00	0,00	0,00	0,00	0,00	5.000,00	5.000,00
	1 - Recursos Próprios - 0.1.00	0,00	0,00	0,00	0,00	5.000,00	5.000,00
	1323 - 3.3.90.14.00	0,00	0,00	0,00	0,00	200.000,00	200.000,00
	1 - Recursos Próprios - 0.1.00	0,00	0,00	0,00	0,00	200.000,00	200.000,00
	1324 - 3.3.90.30.00	0,00	0,00	0,00	0,00	80.000,00	80.000,00
	1 - Recursos Próprios - 0.1.00	0,00	0,00	0,00	0,00	80.000,00	80.000,00
	1325 - 3.3.90.36.00	0,00	0,00	0,00	0,00	60.000,00	60.000,00
	1 - Recursos Próprios - 0.1.00	0,00	0,00	0,00	0,00	60.000,00	60.000,00
	1326 - 3.3.90.39.00	0,00	0,00	0,00	0,00	220.000,00	220.000,00
	1 - Recursos Próprios - 0.1.00	0,00	0,00	0,00	0,00	220.000,00	220.000,00
	1327 - 3.3.90.93.00	0,00	0,00	0,00	0,00	5.000,00	5.000,00
	1 - Recursos Próprios - 0.1.00	0,00	0,00	0,00	0,00	5.000,00	5.000,00
Ação:	2.167 - Despesas com Cerimonial e Eventos da Câmara	0,00	0,00	0,00	0,00	15.000,00	15.000,00
	1329 - 3.3.90.30.00	0,00	0,00	0,00	0,00	5.000,00	5.000,00
	1 - Recursos Próprios - 0.1.00	0,00	0,00	0,00	0,00	5.000,00	5.000,00
	1330 - 3.3.90.36.00	0,00	0,00	0,00	0,00	5.000,00	5.000,00
	1 - Recursos Próprios - 0.1.00	0,00	0,00	0,00	0,00	5.000,00	5.000,00
	1331 - 3.3.90.39.00	0,00	0,00	0,00	0,00	5.000,00	5.000,00

Documento Assinado Digitalmente por: MARIA JOSÉ ARASTRO TENORIO
 Acesso: https://eic.ice.pe.gov.br/ppp/validaDoc.se?cd=48701-1b22-4a8e-8695-225a5b347d92



DEMONSTRATIVO DE COMPATIBILIDADE ENTRE O PPA E LOA

PPA 2014 - 2017 - Valores em R\$

		Valor global	2014	2015	2016	2017	Total
	1 - Recursos Próprios - 0.1.00	0,00	0,00	0,00	0,00	5.000,00	5.000,00
Ação:	2.168 - Divulgação Institucional do Poder Legislativo	0,00	0,00	0,00	0,00	15.000,00	15.000,00
	1332 - 3.3.90.30.00	0,00	0,00	0,00	0,00	5.000,00	5.000,00
	1 - Recursos Próprios - 0.1.00	0,00	0,00	0,00	0,00	5.000,00	5.000,00
	1333 - 3.3.90.36.00	0,00	0,00	0,00	0,00	5.000,00	5.000,00
	1 - Recursos Próprios - 0.1.00	0,00	0,00	0,00	0,00	5.000,00	5.000,00
	1334 - 3.3.90.39.00	0,00	0,00	0,00	0,00	5.000,00	5.000,00
	1 - Recursos Próprios - 0.1.00	0,00	0,00	0,00	0,00	5.000,00	5.000,00
Ação:	2.170 - Reconhecimento de obrigações advindas de exercícios anteriores	0,00	0,00	0,00	0,00	5.000,00	5.000,00
	1335 - 3.1.90.92.00	0,00	0,00	0,00	0,00	2.000,00	2.000,00
	1 - Recursos Próprios - 0.1.00	0,00	0,00	0,00	0,00	2.000,00	2.000,00
	1336 - 3.3.90.92.00	0,00	0,00	0,00	0,00	3.000,00	3.000,00
	1 - Recursos Próprios - 0.1.00	0,00	0,00	0,00	0,00	3.000,00	3.000,00
Ação:	2.172 - Manutenção de página na internet para a divulgação dos atos e fatos	0,00	0,00	0,00	0,00	4.000,00	4.000,00
	1337 - 3.3.90.36.00	0,00	0,00	0,00	0,00	2.000,00	2.000,00
	1 - Recursos Próprios - 0.1.00	0,00	0,00	0,00	0,00	2.000,00	2.000,00
	1338 - 3.3.90.39.00	0,00	0,00	0,00	0,00	2.000,00	2.000,00
	1 - Recursos Próprios - 0.1.00	0,00	0,00	0,00	0,00	2.000,00	2.000,00
Ação:	2.173 - Despesas com passagens e locomoção	0,00	0,00	0,00	0,00	5.000,00	5.000,00
	1339 - 3.3.90.33.00	0,00	0,00	0,00	0,00	5.000,00	5.000,00
	1 - Recursos Próprios - 0.1.00	0,00	0,00	0,00	0,00	5.000,00	5.000,00
Ação:	2.174 - Modernização e Informatização dos Processos do Poder Legislativo	0,00	30.000,00	30.000,00	0,00	6.000,00	66.000,00
	354 - 3.3.90.35.00	0,00	10.000,00	10.000,00	0,00	2.000,00	22.000,00
	1 - Recursos Próprios - 0.1.00	0,00	10.000,00	10.000,00	0,00	2.000,00	22.000,00
	355 - 3.3.90.36.00	0,00	10.000,00	10.000,00	0,00	2.000,00	22.000,00
	1 - Recursos Próprios - 0.1.00	0,00	10.000,00	10.000,00	0,00	2.000,00	22.000,00
	356 - 3.3.90.39.00	0,00	10.000,00	10.000,00	0,00	2.000,00	22.000,00
	1 - Recursos Próprios - 0.1.00	0,00	10.000,00	10.000,00	0,00	2.000,00	22.000,00
Ação:	2.175 - Manutenção do Sistema de Controle Interno da Câmara de Vereadores	0,00	73.000,00	60.000,00	0,00	12.000,00	145.000,00
	357 - 3.1.90.11.00	0,00	30.000,00	20.000,00	0,00	2.000,00	52.000,00
	1 - Recursos Próprios - 0.1.00	0,00	30.000,00	20.000,00	0,00	2.000,00	52.000,00
	358 - 3.1.90.13.00	0,00	10.000,00	10.000,00	0,00	2.000,00	22.000,00
	1 - Recursos Próprios - 0.1.00	0,00	10.000,00	10.000,00	0,00	2.000,00	22.000,00
	359 - 3.1.91.13.00	0,00	10.000,00	10.000,00	0,00	2.000,00	22.000,00
	1 - Recursos Próprios - 0.1.00	0,00	10.000,00	10.000,00	0,00	2.000,00	22.000,00
	360 - 3.3.90.30.00	0,00	7.000,00	7.000,00	0,00	2.000,00	20.000,00
	1 - Recursos Próprios - 0.1.00	0,00	7.000,00	7.000,00	0,00	2.000,00	20.000,00
	361 - 3.3.90.36.00	0,00	8.000,00	5.000,00	0,00	2.000,00	15.000,00

Documento Assinado Digitalmente por: MARIA JOSÉ ROSA TENÓRIO
 Acesso: https://www.pesqueira.pe.gov.br/ppa/validaDoc.aspx?doc=77000000-1b22-4a8e-87a5-25a5b347d92



DEMONSTRATIVO DE COMPATIBILIDADE ENTRE O PPA E LOA

PPA 2014 - 2017 - Valores em R\$

	Valor global	2014	2015	2016	2017	Total
1 - Recursos Próprios - 0.1.00	0,00	8.000,00	5.000,00	0,00	2.000,00	15.000,00
362 - 3.3.90.39.00	0,00	8.000,00	8.000,00	0,00	2.000,00	18.000,00
1 - Recursos Próprios - 0.1.00	0,00	8.000,00	8.000,00	0,00	2.000,00	18.000,00
Função: 28 - Encargos Especiais	0,00	22.000,00	20.000,00	0,00	610.000,00	652.000,00
Subfunção: 31 - Ação Legislativa	0,00	22.000,00	20.000,00	0,00	610.000,00	652.000,00
Programa: 0 - Operações Especiais	0,00	22.000,00	20.000,00	0,00	4.000,00	46.000,00
Ação: 0.3 - Amortização de dívidas consolidadas contraídas junto a órgãos públicos	0,00	22.000,00	20.000,00	0,00	4.000,00	46.000,00
363 - 3.3.90.93.00	0,00	10.000,00	10.000,00	0,00	2.000,00	22.000,00
1 - Recursos Próprios - 0.1.00	0,00	10.000,00	10.000,00	0,00	2.000,00	22.000,00
364 - 4.6.90.71.00	0,00	12.000,00	10.000,00	0,00	2.000,00	24.000,00
1 - Recursos Próprios - 0.1.00	0,00	12.000,00	10.000,00	0,00	2.000,00	24.000,00
Programa: 101 - GESTÃO ADMINISTRATIVA DA CÂMARA MUNICIPAL	0,00	0,00	0,00	0,00	606.000,00	606.000,00
Ação: 0.4 - Despesas com emolumentos e decisões da justiça	0,00	0,00	0,00	0,00	4.000,00	4.000,00
1340 - 3.1.90.91.00	0,00	0,00	0,00	0,00	2.000,00	2.000,00
1 - Recursos Próprios - 0.1.00	0,00	0,00	0,00	0,00	2.000,00	2.000,00
1341 - 3.3.90.91.00	0,00	0,00	0,00	0,00	2.000,00	2.000,00
1 - Recursos Próprios - 0.1.00	0,00	0,00	0,00	0,00	2.000,00	2.000,00
Ação: 0.12 - Contribuição para Órgãos Previdenciários	0,00	0,00	0,00	0,00	602.000,00	602.000,00
1312 - 3.1.90.13.00	0,00	0,00	0,00	0,00	600.000,00	600.000,00
1 - Recursos Próprios - 0.1.00	0,00	0,00	0,00	0,00	600.000,00	600.000,00
1313 - 3.1.91.13.00	0,00	0,00	0,00	0,00	2.000,00	2.000,00
1 - Recursos Próprios - 0.1.00	0,00	0,00	0,00	0,00	2.000,00	2.000,00



**Relação das Funções Contempladas na LOA**

Valores em R\$ - LOA

Função	2017
1 Legislativa	4.139.000,00
4 Administração	10.814.160,00
6 Segurança Pública	211.000,00
8 Assistência Social	3.923.400,00
9 Previdência Social	5.916.840,00
10 Saúde	33.302.300,00
12 Educação	43.873.000,00
13 Cultura	2.035.000,00
14 Direitos da Cidadania	73.000,00
15 Urbanismo	9.088.300,00
16 Habitação	266.000,00
17 Saneamento	807.000,00
18 Gestão Ambiental	1.526.000,00
19 Ciência e Tecnologia	300.000,00
20 Agricultura	2.393.000,00
22 Indústria	15.000,00
23 Comércio e Serviços	321.000,00
24 Comunicações	17.000,00
25 Energia	115.000,00
26 Transporte	30.000,00
27 Desporto e Lazer	390.000,00
28 Encargos Especiais	6.081.000,00
99 Reserva de Contingência	3.676.000,00
Total Geral	129.313.000,00



Relação das Subfunções Contempladas na LOA

Valores em R\$ - LOA

Subfunção	2017
31 Ação Legislativa	4.749.000,00
121 Planejamento e Orçamento	1.414.000,00
122 Administração Geral	28.504.460,00
123 Administração Financeira	55.000,00
126 Tecnologia da Informação	300.000,00
128 Formação de Recursos Humanos	687.000,00
131 Comunicação Social	169.000,00
181 Policiamento	118.000,00
182 Defesa Civil	93.000,00
243 Assistência à Criança e ao Adolescente	441.000,00
244 Assistência Comunitária	1.198.400,00
272 Previdência do Regime Estatutário	5.916.840,00
301 Atenção Básica	8.326.000,00
302 Assistência Hospitalar e Ambulatorial	7.413.000,00
303 Suporte Profilático e Terapêutico	1.115.000,00
304 Vigilância Sanitária	153.000,00
305 Vigilância Epidemiológica	946.000,00
306 Alimentação e Nutrição	1.655.000,00
361 Ensino Fundamental	36.002.876,00
362 Ensino Médio	296.000,00
363 Ensino Profissional	79.000,00
364 Ensino Superior	40.000,00
365 Educação Infantil	4.424.124,00
366 Educação de Jovens e Adultos	742.000,00
367 Educação Especial	69.000,00
392 Difusão Cultural	2.035.000,00
422 Direitos Individuais, Coletivos e Difusos	54.000,00
451 Infra-Estrutura Urbana	2.022.820,00
452 Serviços Urbanos	7.041.480,00
453 Transportes Coletivos Urbanos	24.000,00
481 Habitação Rural	78.000,00
482 Habitação Urbana	188.000,00
511 Saneamento Básico Rural	331.000,00
512 Saneamento Básico Urbano	145.000,00
541 Preservação e Conservação Ambiental	481.000,00
542 Controle Ambiental	255.000,00
544 Recursos Hídricos	1.121.000,00
605 Abastecimento	189.000,00
606 Extensão Rural	210.000,00
608 Promoção da Produção Agropecuária	297.000,00
661 Promoção Industrial	15.000,00
691 Promoção Comercial	57.000,00
695 Turismo	163.000,00
722 Telecomunicações	17.000,00
752 Energia Elétrica	115.000,00
782 Transporte Rodoviário	30.000,00
812 Desporto Comunitário	00.000,00
843 Serviço da Dívida Interna	00.000,00
846 Outros Encargos Especiais	00.000,00
999 Reserva de Contingência	00.000,00

Documento Assinado Digitalmente por: MARIA JOSE CASTRO TENORIO
Acesse em: <https://eic:ice:pe.gov.br/epp/validaDoc.seam> Código do documento: 34648701-1b22-4a8e-8783-25a5ba347d92



Total Geral

126.000,00