


<b>Proponente</b> PREFEITURA MUNICIPAL DE PESQUEIRA-PE SECRETARIA MUNICIPAL DE INFRAESTRUTURA		<b>Projeto:</b> OBJETO: CONTRATAÇÃO DE EMPRESA DE ENGENHARIA PARA OS SERVIÇOS DE PAVIMENTAÇÃO EM PARALELEPÍEDOS GRANITICOS EM DIVERSAS RUAS NA SEDE DO MUNICÍPIO DE PESQUEIRA				<b>Empresa / CNPJ:</b> MGA CONSTRUTORA LTDA. CNPJ 38.217.008/0001-87			 <b>PESQUEIRA</b> GOVERNANDO PARA TODOS	
<b>Responsável Técnico (Fiscalização):</b> Francisco Alves do Nascimento - CREA: 48.516-D/PE		<b>BAIRRO:</b> Portal, zona urbana do município de Pesqueira - PE				<b>Processo Licitatório:</b> 002/2022		<b>DATA DO BM</b> 09/05/2022		<b>BM</b>
<b>RUA:</b> RUA SANTA CECILIA		<b>BDI</b> 22,00%	<b>DATA DA OS</b> 03/03/2022	<b>N. do Contrato</b> 010/2022	<b>Licitação Tipo</b> TP	<b>Número</b> 001/2022	<b>Valor Cont.</b> R\$ 1.494.051,48	<b>Valor Medição</b> R\$ 248.672,85		
						PERÍODO DE EXECUÇÃO: 23/04/2022 A 09/05/2022				<b>4</b>

## BOLETIM DE MEDIÇÃO - BM 04


ITEM	DISCRIMINAÇÃO	UNID.	QUANT.	PREÇO UNITÁRIO		PREÇO TOTAL	QUANTIDADE (FÍSICO)			VALORES (R\$) (FINANCEIRO)			%
				SEM BDI	COM BDI		Med. Até o Período	Medido no Período	Acumulado	Med. Até o Período	Medido no Período	Acumulado	
<b>1.0</b>	<b>RUA SÃO SEBASTIÃO</b>					<b>R\$ 111.917,37</b>				<b>R\$ -</b>	<b>R\$ 93.522,80</b>	<b>R\$ 93.522,80</b>	<b>83,56%</b>
1.1	REGULARIZAÇÃO DE SUPERFÍCIES COM MOTONIVELADORA. AF 11/2019	m²	1149,60	R\$ 0,11	R\$ 0,13	R\$ 149,44		900,00	900,00	R\$ -	R\$ 117,00	R\$ 117,00	78,29%
1.2	ASSENTAMENTO DE GUIA (MEIO-FIO) EM TRECHO RETO, CONFECCIONADA EM CONCRETO PRÉ-FABRICADO, DIMENSÕES 100X15X13X30 CM (COMPRIMENTO X BASE INFERIOR X BASE SUPERIOR X ALTURA), PARA VIAS URBANAS (USO VIÁRIO). AF 06/2016	m	383,20	R\$ 44,00	R\$ 53,68	R\$ 20.570,17		410,00	410,00	R\$ -	R\$ 22.008,80	R\$ 22.008,80	106,99%
1.3	EXECUÇÃO DE PAVIMENTO EM PARALELEPÍEDOS, REJUNTAMENTO COM ARGAMASSA TRAÇO 1:3 (CIMENTO E AREIA). AF 05/2020	m²	1149,60	R\$ 65,03	R\$ 79,33	R\$ 91.197,76		900,00	900,00	R\$ -	R\$ 71.397,00	R\$ 71.397,00	78,29%
<b>2.0</b>	<b>RUA LATERAL DO PRESÍDIO</b>					<b>R\$ 71.401,19</b>				<b>R\$ -</b>	<b>R\$ -</b>	<b>R\$ -</b>	<b>0,00%</b>
2.1	REGULARIZAÇÃO DE SUPERFÍCIES COM MOTONIVELADORA. AF 11/2019	m²	753,20	R\$ 0,11	R\$ 0,13	R\$ 97,91			0,00	R\$ -	R\$ -	R\$ -	0,00%
2.2	ASSENTAMENTO DE GUIA (MEIO-FIO) EM TRECHO RETO, CONFECCIONADA EM CONCRETO PRÉ-FABRICADO, DIMENSÕES 100X15X13X30 CM (COMPRIMENTO X BASE INFERIOR X BASE SUPERIOR X ALTURA), PARA VIAS URBANAS (USO VIÁRIO). AF 06/2016	m	215,20	R\$ 44,00	R\$ 53,68	R\$ 11.551,93			0,00	R\$ -	R\$ -	R\$ -	0,00%
2.3	EXECUÇÃO DE PAVIMENTO EM PARALELEPÍEDOS, REJUNTAMENTO COM ARGAMASSA TRAÇO 1:3 (CIMENTO E AREIA). AF 05/2020	m²	753,20	R\$ 65,03	R\$ 79,33	R\$ 59.751,35			0,00	R\$ -	R\$ -	R\$ -	0,00%
<b>3.0</b>	<b>1ª TRAVESSA MÁRIO MARINHO DE ANDRADE</b>					<b>R\$ 67.214,67</b>				<b>R\$ -</b>	<b>R\$ -</b>	<b>R\$ -</b>	<b>0,00%</b>
3.1	REGULARIZAÇÃO DE SUPERFÍCIES COM MOTONIVELADORA. AF 11/2019	m²	690,42	R\$ 0,11	R\$ 0,13	R\$ 89,75			0,00	R\$ -	R\$ -	R\$ -	0,00%


Ademilton Suesley L. da S. Taumaturgo  
Secretario de Infraestrutura  
Mat 300 344 Port 010/2021


38.217.008/0001-87  
MGA CONSTRUTORA LTDA  
R. NSª Aparecida, 22A 1º Andar Sala 2  
Batalhão - Pesqueira - PE - CEP 55200-000

Francisco Alves do Nascimento  
Eng. Civil  
CREA 48516-D/PE

3.2	ASSENTAMENTO DE GUIA (MEIO-FIO) EM TRECHO RETO, CONFECCIONADA EM CONCRETO PRÉ-FABRICADO, DIMENSÕES 100X15X13X30 CM (COMPRIMENTO X BASE INFERIOR X BASE SUPERIOR X ALTURA), PARA VIAS URBANAS (USO VIÁRIO). AF 06/2016	m	230,14	R\$ 44,00	R\$ 53,68	R\$ 12.353,91			0,00	R\$ -	R\$ -	R\$ -	0,00%
3.3	EXECUÇÃO DE PAVIMENTO EM PARALELEPÍEDOS, REJUNTAMENTO COM ARGAMASSA TRAÇO 1:3 (CIMENTO E AREIA). AF 05/2020	m²	690,42	R\$ 65,03	R\$ 79,33	R\$ 54.771,01			0,00	R\$ -	R\$ -	R\$ -	0,00%
<b>4.0</b>	<b>RUA SANTA MADALENA</b>					<b>R\$ 65.567,46</b>				<b>R\$ -</b>	<b>R\$ -</b>	<b>R\$ -</b>	<b>0,00%</b>
4.1	REGULARIZAÇÃO DE SUPERFÍCIES COM MOTONIVELADORA. AF 11/2019	m²	673,50	R\$ 0,11	R\$ 0,13	R\$ 87,55			0,00	R\$ -	R\$ -	R\$ -	0,00%
4.2	ASSENTAMENTO DE GUIA (MEIO-FIO) EM TRECHO RETO, CONFECCIONADA EM CONCRETO PRÉ-FABRICADO, DIMENSÕES 100X15X13X30 CM (COMPRIMENTO X BASE INFERIOR X BASE SUPERIOR X ALTURA), PARA VIAS URBANAS (USO VIÁRIO). AF 06/2016	m	224,50	R\$ 44,00	R\$ 53,68	R\$ 12.051,16			0,00	R\$ -	R\$ -	R\$ -	0,00%
4.3	EXECUÇÃO DE PAVIMENTO EM PARALELEPÍEDOS, REJUNTAMENTO COM ARGAMASSA TRAÇO 1:3 (CIMENTO E AREIA). AF 05/2020	m²	673,50	R\$ 65,03	R\$ 79,33	R\$ 53.428,75			0,00	R\$ -	R\$ -	R\$ -	0,00%
<b>5.0</b>	<b>RUA NOSSA SENHORA APARECIDA</b>					<b>R\$ 82.717,21</b>				<b>R\$ -</b>	<b>R\$ 58.061,52</b>	<b>R\$ 58.061,52</b>	<b>70,19%</b>
5.1	REGULARIZAÇÃO DE SUPERFÍCIES COM MOTONIVELADORA. AF 11/2019	m²	849,66	R\$ 0,11	R\$ 0,13	R\$ 110,45	596,40	596,40	R\$ -	R\$ 77,53	R\$ 77,53	R\$ 77,53	70,19%
5.2	ASSENTAMENTO DE GUIA (MEIO-FIO) EM TRECHO RETO, CONFECCIONADA EM CONCRETO PRÉ-FABRICADO, DIMENSÕES 100X15X13X30 CM (COMPRIMENTO X BASE INFERIOR X BASE SUPERIOR X ALTURA), PARA VIAS URBANAS (USO VIÁRIO). AF 06/2016	m	283,22	R\$ 44,00	R\$ 53,68	R\$ 15.203,24	198,80	198,80	R\$ -	R\$ 10.671,58	R\$ 10.671,58	R\$ 10.671,58	70,19%
5.3	EXECUÇÃO DE PAVIMENTO EM PARALELEPÍEDOS, REJUNTAMENTO COM ARGAMASSA TRAÇO 1:3 (CIMENTO E AREIA). AF 05/2020	m²	849,66	R\$ 65,03	R\$ 79,33	R\$ 67.403,52	596,40	596,40	R\$ -	R\$ 47.312,41	R\$ 47.312,41	R\$ 47.312,41	70,19%
<b>6.0</b>	<b>RUA NOSSA SENHORA DO CARMO</b>					<b>R\$ 124.306,57</b>				<b>R\$ 123.833,44</b>	<b>R\$ 24.328,60</b>	<b>R\$ 148.162,04</b>	<b>119,19%</b>
6.1	REGULARIZAÇÃO DE SUPERFÍCIES COM MOTONIVELADORA. AF 11/2019	m²	1276,86	R\$ 0,11	R\$ 0,13	R\$ 165,99	1272,00	249,90	1521,90	R\$ 165,36	R\$ 32,49	R\$ 197,85	119,19%
6.2	ASSENTAMENTO DE GUIA (MEIO-FIO) EM TRECHO RETO, CONFECCIONADA EM CONCRETO PRÉ-FABRICADO, DIMENSÕES 100X15X13X30 CM (COMPRIMENTO X BASE INFERIOR X BASE SUPERIOR X ALTURA), PARA VIAS URBANAS (USO VIÁRIO). AF 06/2016	m	425,62	R\$ 44,00	R\$ 53,68	R\$ 22.847,28	424,00	83,30	507,30	R\$ 22.760,32	R\$ 4.471,54	R\$ 27.231,86	119,19%
6.3	EXECUÇÃO DE PAVIMENTO EM PARALELEPÍEDOS, REJUNTAMENTO COM ARGAMASSA TRAÇO 1:3 (CIMENTO E AREIA). AF 05/2020	m²	1276,86	R\$ 65,03	R\$ 79,33	R\$ 101.293,30	1272,00	249,90	1521,90	R\$ 100.907,76	R\$ 19.824,57	R\$ 120.732,33	119,19%

  
 Adilson Suesley C. da S. Taumaturgo  
 Secretário de Infraestrutura  
 Mat 300 344 Port 010/2021

  
 38.217.008/0001-87  
 MGA CONSTRUTORA LTDA  
 R. NSª Aparecida, 22A 1º Andar Sala 2  
 Encalinto - Pousoueira - PE - CEP 55200-000

  
 Francisco Aves do Nascimento  
 Eng. Civil  
 CREA 48516-D/PE




7.0 TRECHO AV. ERALDO GUEIROS LEITE (VIA LOCAL)																			
					R\$	58.552,17				R\$	-	R\$	-	R\$	-	0,00%			
7.1	REGULARIZAÇÃO DE SUPERFÍCIES COM MOTONIVELADORA. AF 11/2019	m²	601,44	R\$	0,11	R\$	0,13	R\$	78,18			0,00	R\$	-	R\$	-	R\$	-	0,00%
7.2	ASSENTAMENTO DE GUIA (MEIO-FIO) EM TRECHO RETO, CONFECCIONADA EM CONCRETO PRÉ-FABRICADO, DIMENSÕES 100X15X13X30 CM (COMPRIMENTO X BASE INFERIOR X BASE SUPERIOR X ALTURA), PARA VIAS URBANAS (USO VIÁRIO). AF 06/2016	m	200,48	R\$	44,00	R\$	53,68	R\$	10.761,76			0,00	R\$	-	R\$	-	R\$	-	0,00%
7.3	EXECUÇÃO DE PAVIMENTO EM PARALELEPÍPEDOS, REJUNTAMENTO COM ARGAMASSA TRAÇO 1:3 (CIMENTO E AREIA). AF 05/2020	m²	601,44	R\$	65,03	R\$	79,33	R\$	47.712,23			0,00	R\$	-	R\$	-	R\$	-	0,00%
8.0 RUA SÃO CRISTOVÃO																			
					R\$	128.190,96				R\$	94.452,21	R\$	-	R\$	94.452,21	73,68%			
8.1	REGULARIZAÇÃO DE SUPERFÍCIES COM MOTONIVELADORA. AF 11/2019	m²	1316,76	R\$	0,11	R\$	0,13	R\$	171,17	970,20		970,20	R\$	126,13	R\$	-	R\$	126,13	73,69%
8.2	ASSENTAMENTO DE GUIA (MEIO-FIO) EM TRECHO RETO, CONFECCIONADA EM CONCRETO PRÉ-FABRICADO, DIMENSÕES 100X15X13X30 CM (COMPRIMENTO X BASE INFERIOR X BASE SUPERIOR X ALTURA), PARA VIAS URBANAS (USO VIÁRIO). AF 06/2016	m	438,92	R\$	44,00	R\$	53,68	R\$	23.561,22	323,40		323,40	R\$	17.360,11	R\$	-	R\$	17.360,11	73,68%
8.3	EXECUÇÃO DE PAVIMENTO EM PARALELEPÍPEDOS, REJUNTAMENTO COM ARGAMASSA TRAÇO 1:3 (CIMENTO E AREIA). AF 05/2020	m²	1316,76	R\$	65,03	R\$	79,33	R\$	104.458,57	970,20		970,20	R\$	76.965,97	R\$	-	R\$	76.965,97	73,68%
9.0 TRECHO DA AVENIDA SÃO GERALDO																			
					R\$	70.672,67				R\$	70.094,40	R\$	72.759,93	R\$	142.854,33	202,14%			
9.1	REGULARIZAÇÃO DE SUPERFÍCIES COM MOTONIVELADORA. AF 11/2019	m²	725,94	R\$	0,11	R\$	0,13	R\$	94,37	720,00	753,20	1473,20	R\$	93,60	R\$	97,92	R\$	191,52	202,95%
9.2	ASSENTAMENTO DE GUIA (MEIO-FIO) EM TRECHO RETO, CONFECCIONADA EM CONCRETO PRÉ-FABRICADO, DIMENSÕES 100X15X13X30 CM (COMPRIMENTO X BASE INFERIOR X BASE SUPERIOR X ALTURA), PARA VIAS URBANAS (USO VIÁRIO). AF 06/2016	m	241,98	R\$	44,00	R\$	53,68	R\$	12.989,48	240,00	234,60	474,60	R\$	12.883,20	R\$	12.593,33	R\$	25.476,53	196,13%
9.3	EXECUÇÃO DE PAVIMENTO EM PARALELEPÍPEDOS, REJUNTAMENTO COM ARGAMASSA TRAÇO 1:3 (CIMENTO E AREIA). AF 05/2020	m²	725,94	R\$	65,03	R\$	79,33	R\$	57.588,82	720,00	757,20	1477,20	R\$	57.117,60	R\$	60.068,68	R\$	117.186,28	203,49%
10.0 RUA COSME E DAMIÃO																			
					R\$	91.473,17				R\$	-	R\$	-	R\$	-	0,00%			
10.1	REGULARIZAÇÃO DE SUPERFÍCIES COM MOTONIVELADORA. AF 11/2019	m²	939,60	R\$	0,11	R\$	0,13	R\$	122,14			0,00	R\$	-	R\$	-	R\$	-	0,00%


Adilton Suesley C. da S. Taumaturgo  
 Secretário de Infraestrutura  
 Mat 300 344 Port 010/2021


38.217.008/0001-87  
 MGA CONSTRUTORA LTDA  
 R. NSª Aparecida, 22A 1º Andar Sala 2  
 Ercalito - F. Siqueira - PE - CEP 55200-000

Francisco Avelas do Nascimento  
 Eng. Civil  
 CREA 48516-D/PE

10.2	ASSENTAMENTO DE GUIA (MEIO-FIO) EM TRECHO RETO, CONFECCIONADA EM CONCRETO PRÉ-FABRICADO, DIMENSÕES 100X15X13X30 CM (COMPRIMENTO X BASE INFERIOR X BASE SUPERIOR X ALTURA), PARA VIAS URBANAS (USO VIÁRIO). AF 06/2016	m	313,20	R\$ 44,00	R\$ 53,68	R\$ 16.812,57			0,00	R\$ -	R\$ -	R\$ -	0,00%
10.3	EXECUÇÃO DE PAVIMENTO EM PARALELEPÍEDOS, REJUNTAMENTO COM ARGAMASSA TRAÇO 1:3 (CIMENTO E AREIA). AF 05/2020	m²	939,60	R\$ 65,03	R\$ 79,33	R\$ 74.538,46			0,00	R\$ -	R\$ -	R\$ -	0,00%
<b>11.0</b>	<b>RUA SANTA CECÍLIA</b>					<b>R\$ 170.478,80</b>				<b>R\$ 153.040,49</b>	<b>R\$ -</b>	<b>R\$ 153.040,49</b>	<b>89,77%</b>
11.1	REGULARIZAÇÃO DE SUPERFÍCIES COM MOTONIVELADORA. AF 11/2019	m²	1761,06	R\$ 0,11	R\$ 0,13	R\$ 228,93	0,00		0,00	R\$ -	R\$ -	R\$ -	0,00%
11.2	ASSENTAMENTO DE GUIA (MEIO-FIO) EM TRECHO RETO, CONFECCIONADA EM CONCRETO PRÉ-FABRICADO, DIMENSÕES 100X15X13X30 CM (COMPRIMENTO X BASE INFERIOR X BASE SUPERIOR X ALTURA), PARA VIAS URBANAS (USO VIÁRIO). AF 06/2016	m	569,02	R\$ 44,00	R\$ 53,68	R\$ 30.544,99	529,60		529,60	R\$ 28.428,93	R\$ -	R\$ 28.428,93	93,07%
11.3	EXECUÇÃO DE PAVIMENTO EM PARALELEPÍEDOS, REJUNTAMENTO COM ARGAMASSA TRAÇO 1:3 (CIMENTO E AREIA). AF 05/2020	m²	1761,06	R\$ 65,03	R\$ 79,33	R\$ 139.704,88	1570,80		1570,80	R\$ 124.611,56	R\$ -	R\$ 124.611,56	89,20%
<b>12.0</b>	<b>RUA AURELIANO JOSÉ BOMFIM</b>					<b>R\$ 109.814,56</b>				<b>R\$ -</b>	<b>R\$ -</b>	<b>R\$ -</b>	<b>0,00%</b>
12.1	REGULARIZAÇÃO DE SUPERFÍCIES COM MOTONIVELADORA. AF 11/2019	m²	1128,00	R\$ 0,11	R\$ 0,13	R\$ 146,64			0,00	R\$ -	R\$ -	R\$ -	0,00%
12.2	ASSENTAMENTO DE GUIA (MEIO-FIO) EM TRECHO RETO, CONFECCIONADA EM CONCRETO PRÉ-FABRICADO, DIMENSÕES 100X15X13X30 CM (COMPRIMENTO X BASE INFERIOR X BASE SUPERIOR X ALTURA), PARA VIAS URBANAS (USO VIÁRIO). AF 06/2016	m	376,00	R\$ 44,00	R\$ 53,68	R\$ 20.183,68			0,00	R\$ -	R\$ -	R\$ -	0,00%
12.3	EXECUÇÃO DE PAVIMENTO EM PARALELEPÍEDOS, REJUNTAMENTO COM ARGAMASSA TRAÇO 1:3 (CIMENTO E AREIA). AF 05/2020	m²	1128,00	R\$ 65,03	R\$ 79,33	R\$ 89.484,24			0,00	R\$ -	R\$ -	R\$ -	0,00%
<b>13.0</b>	<b>LARGO DO PRESÍDIO</b>					<b>R\$ 248.915,61</b>				<b>R\$ -</b>	<b>R\$ -</b>	<b>R\$ -</b>	<b>0,00%</b>
13.1	REGULARIZAÇÃO DE SUPERFÍCIES COM MOTONIVELADORA. AF 11/2019	m²	2868,21	R\$ 0,11	R\$ 0,13	R\$ 372,86			0,00	R\$ -	R\$ -	R\$ -	0,00%
13.2	ASSENTAMENTO DE GUIA (MEIO-FIO) EM TRECHO RETO, CONFECCIONADA EM CONCRETO PRÉ-FABRICADO, DIMENSÕES 100X15X13X30 CM (COMPRIMENTO X BASE INFERIOR X BASE SUPERIOR X ALTURA), PARA VIAS URBANAS (USO VIÁRIO). AF 06/2016	m	391,35	R\$ 44,00	R\$ 53,68	R\$ 21.007,66			0,00	R\$ -	R\$ -	R\$ -	0,00%
13.3	EXECUÇÃO DE PAVIMENTO EM PARALELEPÍEDOS, REJUNTAMENTO COM ARGAMASSA TRAÇO 1:3 (CIMENTO E AREIA). AF 05/2020	m²	2868,21	R\$ 65,03	R\$ 79,33	R\$ 227.535,09			0,00	R\$ -	R\$ -	R\$ -	0,00%

 Adailton Suesley L. da S. Taumaturgo  
Secretario de Infraestrutura  
Mat. 300.344 Port. 010.20

  
38.217.008/0001-87  
MGA CONSTRUTORA LTDA  
R. NSª Aparecida, 22A 1º Andar Sala 2  
Eucalipto - Primavera - DF - CEP 55200-000

 Francisco Alves do Nascimento  
Eng. Civil  
CREA 48516-D/PE




14.0	<b>RUA PROJETADA-ACESSO À VILA DO PRESIDIO</b>					R\$ 82.785,03				R\$ -	R\$ -	R\$ -	0,00%
14.1	REGULARIZAÇÃO DE SUPERFÍCIES COM MOTONIVELADORA. AF 11/2019	m²	810,00	R\$ 0,11	R\$ 0,13	R\$ 105,30			0,00	R\$ -	R\$ -	R\$ -	0,00%
14.2	ASSENTAMENTO DE GUIA (MEIO-FIO) EM TRECHO RETO, CONFECCIONADA EM CONCRETO PRÉ-FABRICADO, DIMENSÕES 100X15X13X30 CM (COMPRIMENTO X BASE INFERIOR X BASE SUPERIOR X ALTURA), PARA VIAS URBANAS (USO VIÁRIO). AF 06/2016	m	343,19	R\$ 44,00	R\$ 53,68	R\$ 18.422,43			0,00	R\$ -	R\$ -	R\$ -	0,00%
14.3	EXECUÇÃO DE PAVIMENTO EM PARALELEPIEDOS, REJUNTAMENTO COM ARGAMASSA TRAÇO 1:3 (CIMENTO E AREIA). AF 05/2020	m²	810,00	R\$ 65,03	R\$ 79,33	R\$ 64.257,30			0,00	R\$ -	R\$ -	R\$ -	0,00%
15.0	<b>SERVIÇOS INICIAIS</b>					R\$ 10.044,04				R\$ 3.537,28	R\$ -	R\$ 3.537,28	35,22%
15.1	PLACA DE OBRA EM CHAPA DE ACO GALVANIZADO	m²	12,00	R\$ 362,43	R\$ 442,16	R\$ 5.305,92	8,00		8,00	R\$ 3.537,28	R\$ -	R\$ 3.537,28	66,67%
15.2	PLACA ESMALTADA PARA IDENTIFICAÇÃO NR DE RUA, DIMENSÕES 45X25CM	UNID	38,00	R\$ 82,40	R\$ 100,52	R\$ 3.819,76			0,00	R\$ -	R\$ -	R\$ -	0,00%
15.3	PLACA DE INAUGURACAO METALICA, *40* CM X *60* CM	UNID	1,00	R\$ 752,76	R\$ 918,36	R\$ 918,36			0,00	R\$ -	R\$ -	R\$ -	0,00%
<b>TOTAL</b>						<b>R\$ 1.494.051,48</b>				<b>R\$ 444.957,82</b>	<b>R\$ 248.672,85</b>	<b>R\$ 693.630,67</b>	<b>46,43%</b>

PESQUEIRA - PE., 09 DE MAIO DE 2022

  
**ADAILTON SUESLEY CINTRA DA TAUMATURGO**  
 SECRETÁRIA DE OBRAS E URBANISMO

Adailton Suesley C. da S. Taumaturgo  
 Secretario de Infraestrutura  
 Mat 300 344 Port 010/2021

  
**FRANCISCO ALVES DO NASCIMENTO**  
 FISCAL DE OBRA

Francisco Alves do Nascimento  
 Eng. Civil  
 CREA 48516-D/PE

  
**MGA CONSTRUTORA LTDA**

EMPRESA  
 38.217.008/0001-87  
 MGA CONSTRUTORA LTDA  
 R. NSª Aparecida, 22A 1º Andar Sala 2  
 Fuzalinho - Pesqueira - PE - CEP 55200-000