

# GABINETE DO PREFEITO

DECRETO MUNICIPAL Nº. 003/2022, DE 10 DE JANEIRO DE 2022.

*“Estabelece a Programação Financeira e o Cronograma de Execução Mensal de Desembolso para fins da execução orçamentária do Município, no exercício financeiro de 2022.”*

O PREFEITO MUNICIPAL EM EXERCÍCIO DE PESQUEIRA, NO ESTADO DE PERNAMBUCO, no uso de suas atribuições constitucionais e infraconstitucionais, e de conformidade com o disposto no artigo 8º, parágrafo único, da Lei Complementar nº 101, de 04 de maio de 2000,

## DECRETA:

**Art. 1º** A programação da execução financeira, relativa aos orçamentos fiscal e da seguridade social do Município, para o exercício financeiro de 2022, será estabelecida mediante a estimativa do fluxo de receita e o cronograma de execução mensal de desembolso.


**Parágrafo único.** A Programação Financeira consiste no disciplinamento da execução orçamentária, tendo como base o provável fluxo de ingressos para fazer face à distribuição dos recursos, segundo as prioridades de governo e as metas fiscais estabelecidas na Lei de Diretrizes Orçamentárias.

**Art. 2º** O fluxo da execução das receitas constante da Programação Financeira, indica a estimativa de arrecadação do município, em cada mês e no exercício, compreendendo as receitas de todas as fontes de recursos, na forma do Anexo I desde Decreto.

**Art. 3º** O Cronograma de Execução Mensal de Desembolso compreenderá as despesas consignadas aos Órgãos da Administração Direta e Indireta, inclusive Fundos Especiais, consolidadas na forma do Anexo II.

**Parágrafo único.** O Cronograma de Execução Mensal de Desembolso estará vinculado ao efetivo cumprimento da Programação Financeira, estabelecida neste Decreto, devendo o Poder Executivo promover a limitação de empenhos, visando a inócorrência de déficit, em caso de desempenho abaixo da arrecadação mensal de receita prevista.

**Art. 4º** A verificação do cumprimento da Programação Financeira far-se-á bimestralmente, e se verificado o desequilíbrio fiscal, o ajuste aos limites estabelecidos por este Decreto deverá ser promovido, no bimestre seguinte.



# GABINETE DO PREFEITO

**Art. 5º** As alterações do Fluxo da Execução das Receitas – Programação Financeira, (Anexo I) e do Cronograma de Execução Mensal de Desembolso, (Anexo II) serão efetivadas mediante Decreto.

**Parágrafo único.** Os anexos referidos no caput deste artigo poderão ser alterados:

**I** – bimestralmente, se houver a necessidade de limitação de empenho e de movimentação financeira, na hipótese prevista no artigo anterior deste Decreto.


**II** – a qualquer tempo, em decorrência da necessidade de recomposição dos anexos, sempre que for verificado que a realização da receita superou os montantes previstos, em razão de ingressos não previstos.

**Art. 6º** O pagamento de despesas de natureza extraorçamentária, inclusive os Restos a Pagar, fica autorizado até o montante dos saldos financeiros remanescentes do exercício anterior e das diferenças positivas entre o fluxo de receitas e o cronograma de despesas, apuradas em cada mês neste exercício, observadas as metas quadrimestrais de resultado fiscal para exercício de 2021.


**Art. 7º** Este Decreto vigorará de 1º de janeiro a 31 de dezembro de 2022.

REGISTRE-SE,  
PUBLIQUE-SE,  
CUMPRA-SE.

Gabinete do Prefeito de Pesqueira /PE, 10 de janeiro de 2022.



**SEBASTIÃO LEITE DA SILVA NETO**  
Prefeito Municipal em exercício



# Prefeitura Municipal de Pesqueira - 2022

Praça Comendador José Didier, s/n - Centro

Pesqueira/PE - CEP: 55200-000

CNPJ Nº: 10.264.406/0001-35 Telefone:

## PROGRAMAÇÃO FINANCEIRA RECEITA

RECEITA	PREVISTO	JANEIRO	FEVEREIRO	MARÇO	ABRIL	MAIO	JUNHO	JULHO	AGOSTO	SETEMBRO	OUTUBRO	NOVEMBRO	DEZEMBRO
<b>Receitas Correntes</b>	<b>134.999.000,00</b>	<b>11.249.919,00</b>	<b>11.249.919,00</b>	<b>11.249.919,00</b>	<b>11.249.919,00</b>	<b>11.249.919,00</b>	<b>11.249.919,00</b>	<b>11.249.919,00</b>	<b>11.249.919,00</b>	<b>11.249.919,00</b>	<b>11.249.919,00</b>	<b>11.249.919,00</b>	<b>11.249.891,00</b>
<b>Impostos, Taxas e Contribuições de Melhoria</b>	<b>8.500.000,00</b>	<b>708.334,00</b>	<b>708.334,00</b>	<b>708.334,00</b>	<b>708.334,00</b>	<b>708.334,00</b>	<b>708.334,00</b>	<b>708.334,00</b>	<b>708.334,00</b>	<b>708.334,00</b>	<b>708.334,00</b>	<b>708.334,00</b>	<b>708.326,00</b>
Recursos não vinculados de Impostos	5.431.404,00	452.617,00	452.617,00	452.617,00	452.617,00	452.617,00	452.617,00	452.617,00	452.617,00	452.617,00	452.617,00	452.617,00	452.617,00
Recursos não vinculados de Impostos - Educação	1.917.535,00	159.795,00	159.795,00	159.795,00	159.795,00	159.795,00	159.795,00	159.795,00	159.795,00	159.795,00	159.795,00	159.795,00	159.790,00
Recursos não vinculados de Impostos - Saúde	1.151.061,00	95.922,00	95.922,00	95.922,00	95.922,00	95.922,00	95.922,00	95.922,00	95.922,00	95.922,00	95.922,00	95.922,00	95.919,00
<b>Contribuições</b>	<b>5.891.800,00</b>	<b>490.983,00</b>	<b>490.983,00</b>	<b>490.983,00</b>	<b>490.983,00</b>	<b>490.983,00</b>	<b>490.983,00</b>	<b>490.983,00</b>	<b>490.983,00</b>	<b>490.983,00</b>	<b>490.983,00</b>	<b>490.983,00</b>	<b>490.987,00</b>
Recursos não vinculados de Impostos	1.277.800,00	106.483,00	106.483,00	106.483,00	106.483,00	106.483,00	106.483,00	106.483,00	106.483,00	106.483,00	106.483,00	106.483,00	106.487,00
Recursos vinculados ao RPPS - Fundo em Capitalização (Plano Previdenciário)	4.614.000,00	384.500,00	384.500,00	384.500,00	384.500,00	384.500,00	384.500,00	384.500,00	384.500,00	384.500,00	384.500,00	384.500,00	384.500,00
<b>Receita Patrimonial</b>	<b>780.500,00</b>	<b>65.043,00</b>	<b>65.043,00</b>	<b>65.043,00</b>	<b>65.043,00</b>	<b>65.043,00</b>	<b>65.043,00</b>	<b>65.043,00</b>	<b>65.043,00</b>	<b>65.043,00</b>	<b>65.043,00</b>	<b>65.043,00</b>	<b>65.027,00</b>
Recursos não vinculados de Impostos	25.000,00	2.083,00	2.083,00	2.083,00	2.083,00	2.083,00	2.083,00	2.083,00	2.083,00	2.083,00	2.083,00	2.083,00	2.087,00
Recursos não vinculados de Impostos - Educação	5.000,00	417,00	417,00	417,00	417,00	417,00	417,00	417,00	417,00	417,00	417,00	417,00	413,00
Recursos não vinculados de Impostos - Saúde	2.000,00	167,00	167,00	167,00	167,00	167,00	167,00	167,00	167,00	167,00	167,00	167,00	163,00
Transferências do FUNDEB - Impostos e Transferências de Impostos	40.000,00	3.333,00	3.333,00	3.333,00	3.333,00	3.333,00	3.333,00	3.333,00	3.333,00	3.333,00	3.333,00	3.333,00	3.337,00
Transferências do FUNDEB - 70% - Impostos e Transferências de Impostos	200.000,00	16.667,00	16.667,00	16.667,00	16.667,00	16.667,00	16.667,00	16.667,00	16.667,00	16.667,00	16.667,00	16.667,00	16.663,00
Transferência do Salário-Educação	45.000,00	3.750,00	3.750,00	3.750,00	3.750,00	3.750,00	3.750,00	3.750,00	3.750,00	3.750,00	3.750,00	3.750,00	3.750,00
Outras Transferências de Recursos do FNDE	40.000,00	3.333,00	3.333,00	3.333,00	3.333,00	3.333,00	3.333,00	3.333,00	3.333,00	3.333,00	3.333,00	3.333,00	3.337,00
Transferências Fundo a Fundo de Recursos do SUS provenientes do Governo Federal - Bloco de Manutenção das Ações e Serviços Públicos de Saúde	50.000,00	4.167,00	4.167,00	4.167,00	4.167,00	4.167,00	4.167,00	4.167,00	4.167,00	4.167,00	4.167,00	4.167,00	4.163,00
Transferências Fundo a Fundo de Recursos do SUS provenientes do Governo Federal - Bloco de Estruturação da Rede de Serviços Públicos de Saúde	20.000,00	1.667,00	1.667,00	1.667,00	1.667,00	1.667,00	1.667,00	1.667,00	1.667,00	1.667,00	1.667,00	1.667,00	1.663,00
Transferência de Recursos do Fundo Nacional de Assistência Social - FNAS	6.000,00	500,00	500,00	500,00	500,00	500,00	500,00	500,00	500,00	500,00	500,00	500,00	500,00
Outras Transferências de Convênios ou Repasses da União	63.500,00	5.292,00	5.292,00	5.292,00	5.292,00	5.292,00	5.292,00	5.292,00	5.292,00	5.292,00	5.292,00	5.292,00	5.288,00
Recursos vinculados ao RPPS - Fundo em Capitalização (Plano Previdenciário)	84.000,00	7.000,00	7.000,00	7.000,00	7.000,00	7.000,00	7.000,00	7.000,00	7.000,00	7.000,00	7.000,00	7.000,00	7.000,00
Recursos vinculados ao RPPS - Taxa de Administração	200.000,00	16.667,00	16.667,00	16.667,00	16.667,00	16.667,00	16.667,00	16.667,00	16.667,00	16.667,00	16.667,00	16.667,00	16.663,00
<b>Receita de Serviços</b>	<b>20.000,00</b>	<b>1.667,00</b>	<b>1.667,00</b>	<b>1.667,00</b>	<b>1.667,00</b>	<b>1.667,00</b>	<b>1.667,00</b>	<b>1.667,00</b>	<b>1.667,00</b>	<b>1.667,00</b>	<b>1.667,00</b>	<b>1.667,00</b>	<b>1.663,00</b>
Recursos não vinculados de Impostos	20.000,00	1.667,00	1.667,00	1.667,00	1.667,00	1.667,00	1.667,00	1.667,00	1.667,00	1.667,00	1.667,00	1.667,00	1.663,00
<b>Transferências Correntes</b>	<b>119.634.900,00</b>	<b>9.969.576,00</b>	<b>9.969.576,00</b>	<b>9.969.576,00</b>	<b>9.969.576,00</b>	<b>9.969.576,00</b>	<b>9.969.576,00</b>	<b>9.969.576,00</b>	<b>9.969.576,00</b>	<b>9.969.576,00</b>	<b>9.969.576,00</b>	<b>9.969.576,00</b>	<b>9.969.564,00</b>
Recursos não vinculados de Impostos	34.162.996,00	2.846.916,00	2.846.916,00	2.846.916,00	2.846.916,00	2.846.916,00	2.846.916,00	2.846.916,00	2.846.916,00	2.846.916,00	2.846.916,00	2.846.916,00	2.846.920,00
Recursos não vinculados de Impostos - Educação	7.583.765,00	631.980,00	631.980,00	631.980,00	631.980,00	631.980,00	631.980,00	631.980,00	631.980,00	631.980,00	631.980,00	631.980,00	631.985,00

# Prefeitura Municipal de Pesqueira - 2022

Praça Comendador José Didier, s/n - Centro  
Pesqueira/PE - CEP: 55200-000  
CNPJ Nº: 10.264.406/0001-35 Telefone:

## PROGRAMAÇÃO FINANCEIRA RECEITA

RECEITA	PREVISTO	JANEIRO	FEVEREIRO	MARÇO	ABRIL	MAIO	JUNHO	JULHO	AGOSTO	SETEMBRO	OUTUBRO	NOVEMBRO	DEZEMBRO
Recursos não vinculados de Impostos - Saúde	14.509.939,00	1.209.162,00	1.209.162,00	1.209.162,00	1.209.162,00	1.209.162,00	1.209.162,00	1.209.162,00	1.209.162,00	1.209.162,00	1.209.162,00	1.209.162,00	1.209.157,00
Transferências do FUNDEB - Impostos e Transferências de Impostos	7.226.700,00	602.225,00	602.225,00	602.225,00	602.225,00	602.225,00	602.225,00	602.225,00	602.225,00	602.225,00	602.225,00	602.225,00	602.225,00
Transferências do FUNDEB - 70% - Impostos e Transferências de Impostos	16.862.300,00	1.405.192,00	1.405.192,00	1.405.192,00	1.405.192,00	1.405.192,00	1.405.192,00	1.405.192,00	1.405.192,00	1.405.192,00	1.405.192,00	1.405.192,00	1.405.188,00
Transferências do FUNDEB - Complementação da União - VAAF	1.050.000,00	87.500,00	87.500,00	87.500,00	87.500,00	87.500,00	87.500,00	87.500,00	87.500,00	87.500,00	87.500,00	87.500,00	87.500,00
Transferências do FUNDEB - 70% - Complementação da União - VAAF	2.450.000,00	204.167,00	204.167,00	204.167,00	204.167,00	204.167,00	204.167,00	204.167,00	204.167,00	204.167,00	204.167,00	204.167,00	204.163,00
Transferências do FUNDEB - Complementação da União - VAAT	3.000.000,00	250.000,00	250.000,00	250.000,00	250.000,00	250.000,00	250.000,00	250.000,00	250.000,00	250.000,00	250.000,00	250.000,00	250.000,00
Transferências do FUNDEB - 70% - Complementação da União - VAAT	7.000.000,00	583.333,00	583.333,00	583.333,00	583.333,00	583.333,00	583.333,00	583.333,00	583.333,00	583.333,00	583.333,00	583.333,00	583.337,00
Transferência do Salário-Educação	1.400.000,00	116.667,00	116.667,00	116.667,00	116.667,00	116.667,00	116.667,00	116.667,00	116.667,00	116.667,00	116.667,00	116.667,00	116.663,00
Transferências de Recursos do FNDE Referentes ao Programa Dinheiro Direto na Escola (PDDE)	20.000,00	1.667,00	1.667,00	1.667,00	1.667,00	1.667,00	1.667,00	1.667,00	1.667,00	1.667,00	1.667,00	1.667,00	1.663,00
Transferências de Recursos do FNDE Referentes ao Programa Nacional de Alimentação Escolar (PNAE)	1.476.000,00	123.000,00	123.000,00	123.000,00	123.000,00	123.000,00	123.000,00	123.000,00	123.000,00	123.000,00	123.000,00	123.000,00	123.000,00
Transferências de Recursos do FNDE Referentes ao Programa Nacional de Apoio ao Transporte Escolar (PNATE)	500.000,00	41.667,00	41.667,00	41.667,00	41.667,00	41.667,00	41.667,00	41.667,00	41.667,00	41.667,00	41.667,00	41.667,00	41.663,00
Outras Transferências de Recursos do FNDE	40.000,00	3.333,00	3.333,00	3.333,00	3.333,00	3.333,00	3.333,00	3.333,00	3.333,00	3.333,00	3.333,00	3.333,00	3.337,00
Transferências do Governo Federal referentes a Convênios e outros Repasses vinculados à Educação	50.000,00	4.167,00	4.167,00	4.167,00	4.167,00	4.167,00	4.167,00	4.167,00	4.167,00	4.167,00	4.167,00	4.167,00	4.163,00
Transferências do Estado referentes a Convênios e outros Repasses vinculados à Educação	543.000,00	45.250,00	45.250,00	45.250,00	45.250,00	45.250,00	45.250,00	45.250,00	45.250,00	45.250,00	45.250,00	45.250,00	45.250,00
Transferências Fundo a Fundo de Recursos do SUS provenientes do Governo Federal - Bloco de Manutenção das Ações e Serviços Públicos de Saúde	19.016.000,00	1.584.667,00	1.584.667,00	1.584.667,00	1.584.667,00	1.584.667,00	1.584.667,00	1.584.667,00	1.584.667,00	1.584.667,00	1.584.667,00	1.584.667,00	1.584.663,00
Transferências Fundo a Fundo de Recursos do SUS provenientes do Governo Estadual	20.000,00	1.667,00	1.667,00	1.667,00	1.667,00	1.667,00	1.667,00	1.667,00	1.667,00	1.667,00	1.667,00	1.667,00	1.663,00
Transferência de Recursos do Fundo Nacional de Assistência Social - FNAS	1.241.000,00	103.417,00	103.417,00	103.417,00	103.417,00	103.417,00	103.417,00	103.417,00	103.417,00	103.417,00	103.417,00	103.417,00	103.413,00
Transferência de Recursos dos Fundos Estaduais de Assistência Social	50.000,00	4.167,00	4.167,00	4.167,00	4.167,00	4.167,00	4.167,00	4.167,00	4.167,00	4.167,00	4.167,00	4.167,00	4.163,00
Transferências de Convênios e outros Repasses vinculados à Assistência Social	70.000,00	5.833,00	5.833,00	5.833,00	5.833,00	5.833,00	5.833,00	5.833,00	5.833,00	5.833,00	5.833,00	5.833,00	5.837,00
Outras Transferências de Convênios ou Repasses da União	100.000,00	8.333,00	8.333,00	8.333,00	8.333,00	8.333,00	8.333,00	8.333,00	8.333,00	8.333,00	8.333,00	8.333,00	8.337,00
Outras Transferências de Convênios ou Repasses dos Estados	85.000,00	7.083,00	7.083,00	7.083,00	7.083,00	7.083,00	7.083,00	7.083,00	7.083,00	7.083,00	7.083,00	7.083,00	7.087,00
Recursos da Contribuição de Intervenção no Domínio Econômico - CIDE	54.000,00	4.500,00	4.500,00	4.500,00	4.500,00	4.500,00	4.500,00	4.500,00	4.500,00	4.500,00	4.500,00	4.500,00	4.500,00
Recursos próprios dos consórcios	1.124.200,00	93.683,00	93.683,00	93.683,00	93.683,00	93.683,00	93.683,00	93.683,00	93.683,00	93.683,00	93.683,00	93.683,00	93.687,00
<b>Outras Receitas Correntes</b>	<b>171.800,00</b>	<b>14.316,00</b>	<b>14.316,00</b>	<b>14.316,00</b>	<b>14.316,00</b>	<b>14.316,00</b>	<b>14.316,00</b>	<b>14.316,00</b>	<b>14.316,00</b>	<b>14.316,00</b>	<b>14.316,00</b>	<b>14.316,00</b>	<b>14.324,00</b>
Recursos não vinculados de Impostos	125.800,00	10.483,00	10.483,00	10.483,00	10.483,00	10.483,00	10.483,00	10.483,00	10.483,00	10.483,00	10.483,00	10.483,00	10.487,00
Recursos não vinculados de Impostos - Educação	25.000,00	2.083,00	2.083,00	2.083,00	2.083,00	2.083,00	2.083,00	2.083,00	2.083,00	2.083,00	2.083,00	2.083,00	2.087,00
Recursos não vinculados de Impostos - Saúde	5.000,00	417,00	417,00	417,00	417,00	417,00	417,00	417,00	417,00	417,00	417,00	417,00	413,00

# Prefeitura Municipal de Pesqueira - 2022

Praça Comendador José Didier, s/n - Centro

Pesqueira/PE - CEP: 55200-000

CNPJ Nº: 10.264.406/0001-35 Telefone:

## PROGRAMAÇÃO FINANCEIRA RECEITA

RECEITA	PREVISTO	JANEIRO	FEVEREIRO	MARÇO	ABRIL	MAIO	JUNHO	JULHO	AGOSTO	SETEMBRO	OUTUBRO	NOVEMBRO	DEZEMBRO
Recursos vinculados ao RPPS - Fundo em Capitalização (Plano Previdenciário)	16.000,00	1.333,00	1.333,00	1.333,00	1.333,00	1.333,00	1.333,00	1.333,00	1.333,00	1.333,00	1.333,00	1.333,00	1.337,00
<b>Receitas de Capital</b>	<b>8.050.000,00</b>	<b>670.833,00</b>	<b>670.833,00</b>	<b>670.833,00</b>	<b>670.833,00</b>	<b>670.833,00</b>	<b>670.833,00</b>	<b>670.833,00</b>	<b>670.833,00</b>	<b>670.833,00</b>	<b>670.833,00</b>	<b>670.833,00</b>	<b>670.837,00</b>
<b>Operações de Crédito</b>	<b>1.200.000,00</b>	<b>100.000,00</b>	<b>100.000,00</b>	<b>100.000,00</b>	<b>100.000,00</b>	<b>100.000,00</b>	<b>100.000,00</b>	<b>100.000,00</b>	<b>100.000,00</b>	<b>100.000,00</b>	<b>100.000,00</b>	<b>100.000,00</b>	<b>100.000,00</b>
Recursos de Operações de Crédito	1.200.000,00	100.000,00	100.000,00	100.000,00	100.000,00	100.000,00	100.000,00	100.000,00	100.000,00	100.000,00	100.000,00	100.000,00	100.000,00
<b>Alienação de Bens</b>	<b>50.000,00</b>	<b>4.167,00</b>	<b>4.167,00</b>	<b>4.167,00</b>	<b>4.167,00</b>	<b>4.167,00</b>	<b>4.167,00</b>	<b>4.167,00</b>	<b>4.167,00</b>	<b>4.167,00</b>	<b>4.167,00</b>	<b>4.167,00</b>	<b>4.163,00</b>
Recursos de Alienação de Bens/Ativos - Administração Direta	50.000,00	4.167,00	4.167,00	4.167,00	4.167,00	4.167,00	4.167,00	4.167,00	4.167,00	4.167,00	4.167,00	4.167,00	4.163,00
<b>Transferências de Capital</b>	<b>6.800.000,00</b>	<b>566.666,00</b>	<b>566.666,00</b>	<b>566.666,00</b>	<b>566.666,00</b>	<b>566.666,00</b>	<b>566.666,00</b>	<b>566.666,00</b>	<b>566.666,00</b>	<b>566.666,00</b>	<b>566.666,00</b>	<b>566.666,00</b>	<b>566.674,00</b>
Outras Transferências de Recursos do FNDE	420.000,00	35.000,00	35.000,00	35.000,00	35.000,00	35.000,00	35.000,00	35.000,00	35.000,00	35.000,00	35.000,00	35.000,00	35.000,00
Transferências do Governo Federal referentes a Convênios e outros Repasses vinculados à Educação	620.000,00	51.667,00	51.667,00	51.667,00	51.667,00	51.667,00	51.667,00	51.667,00	51.667,00	51.667,00	51.667,00	51.667,00	51.663,00
Transferências do Governo Federal referentes a Convênios e outros Repasses vinculados à Saúde	1.260.000,00	105.000,00	105.000,00	105.000,00	105.000,00	105.000,00	105.000,00	105.000,00	105.000,00	105.000,00	105.000,00	105.000,00	105.000,00
Transferências do Estado referentes a Convênios e outros Repasses vinculados à Saúde	500.000,00	41.667,00	41.667,00	41.667,00	41.667,00	41.667,00	41.667,00	41.667,00	41.667,00	41.667,00	41.667,00	41.667,00	41.663,00
Transferência de Recursos do Fundo Nacional de Assistência Social - FNAS	100.000,00	8.333,00	8.333,00	8.333,00	8.333,00	8.333,00	8.333,00	8.333,00	8.333,00	8.333,00	8.333,00	8.333,00	8.337,00
Transferências de Convênios e outros Repasses vinculados à Assistência Social	100.000,00	8.333,00	8.333,00	8.333,00	8.333,00	8.333,00	8.333,00	8.333,00	8.333,00	8.333,00	8.333,00	8.333,00	8.337,00
Outras Transferências de Convênios ou Repasses da União	3.400.000,00	283.333,00	283.333,00	283.333,00	283.333,00	283.333,00	283.333,00	283.333,00	283.333,00	283.333,00	283.333,00	283.333,00	283.337,00
Outras Transferências de Convênios ou Repasses dos Estados	400.000,00	33.333,00	33.333,00	33.333,00	33.333,00	33.333,00	33.333,00	33.333,00	33.333,00	33.333,00	33.333,00	33.333,00	33.337,00
<b>Receitas Correntes (Intra-Orçamentária)</b>	<b>9.051.000,00</b>	<b>754.250,00</b>	<b>754.250,00</b>	<b>754.250,00</b>	<b>754.250,00</b>	<b>754.250,00</b>	<b>754.250,00</b>	<b>754.250,00</b>	<b>754.250,00</b>	<b>754.250,00</b>	<b>754.250,00</b>	<b>754.250,00</b>	<b>754.250,00</b>
<b>Contribuições (Intra-Orçamentária)</b>	<b>9.051.000,00</b>	<b>754.250,00</b>	<b>754.250,00</b>	<b>754.250,00</b>	<b>754.250,00</b>	<b>754.250,00</b>	<b>754.250,00</b>	<b>754.250,00</b>	<b>754.250,00</b>	<b>754.250,00</b>	<b>754.250,00</b>	<b>754.250,00</b>	<b>754.250,00</b>
Recursos vinculados ao RPPS - Fundo em Capitalização (Plano Previdenciário)	8.451.000,00	704.250,00	704.250,00	704.250,00	704.250,00	704.250,00	704.250,00	704.250,00	704.250,00	704.250,00	704.250,00	704.250,00	704.250,00
Recursos vinculados ao RPPS - Taxa de Administração	600.000,00	50.000,00	50.000,00	50.000,00	50.000,00	50.000,00	50.000,00	50.000,00	50.000,00	50.000,00	50.000,00	50.000,00	50.000,00
<b>TOTAL</b>	<b>152.100.000,00</b>	<b>12.675.002,00</b>	<b>12.675.002,00</b>	<b>12.675.002,00</b>	<b>12.675.002,00</b>	<b>12.675.002,00</b>	<b>12.675.002,00</b>	<b>12.675.002,00</b>	<b>12.675.002,00</b>	<b>12.675.002,00</b>	<b>12.675.002,00</b>	<b>12.675.002,00</b>	<b>12.674.978,00</b>

# Prefeitura Municipal de Pesqueira - 2022

Praça Comendador José Didier, s/n - Centro

Pesqueira/PE - CEP: 55200-000

CNPJ Nº: 10.264.406/0001-35 Telefone:

## PROGRAMAÇÃO FINANCEIRA DA DESPESA

DESPESA	PREVISTO	JANEIRO	FEVEREIRO	MARÇO	ABRIL	MAIO	JUNHO	JULHO	AGOSTO	SETEMBRO	OUTUBRO	NOVEMBRO	DEZEMBRO
<b>PODER LEGISLATIVO</b>	<b>5.036.000,00</b>	<b>419.667,00</b>	<b>419.667,00</b>	<b>419.667,00</b>	<b>419.667,00</b>	<b>419.667,00</b>	<b>419.667,00</b>	<b>419.667,00</b>	<b>419.667,00</b>	<b>419.667,00</b>	<b>419.667,00</b>	<b>419.667,00</b>	<b>419.663,00</b>
<b>CÂMARA MUNICIPAL</b>	<b>5.036.000,00</b>	<b>419.667,00</b>	<b>419.667,00</b>	<b>419.667,00</b>	<b>419.667,00</b>	<b>419.667,00</b>	<b>419.667,00</b>	<b>419.667,00</b>	<b>419.667,00</b>	<b>419.667,00</b>	<b>419.667,00</b>	<b>419.667,00</b>	<b>419.663,00</b>
<b>Despesas Correntes</b>	<b>4.903.000,00</b>	<b>408.584,00</b>	<b>408.584,00</b>	<b>408.584,00</b>	<b>408.584,00</b>	<b>408.584,00</b>	<b>408.584,00</b>	<b>408.584,00</b>	<b>408.584,00</b>	<b>408.584,00</b>	<b>408.584,00</b>	<b>408.584,00</b>	<b>408.576,00</b>
<b>Pessoal e Encargos Sociais</b>	<b>4.167.000,00</b>	<b>347.250,00</b>	<b>347.250,00</b>	<b>347.250,00</b>	<b>347.250,00</b>	<b>347.250,00</b>	<b>347.250,00</b>	<b>347.250,00</b>	<b>347.250,00</b>	<b>347.250,00</b>	<b>347.250,00</b>	<b>347.250,00</b>	<b>347.250,00</b>
Recursos não vinculados de Impostos	4.167.000,00	347.250,00	347.250,00	347.250,00	347.250,00	347.250,00	347.250,00	347.250,00	347.250,00	347.250,00	347.250,00	347.250,00	347.250,00
<b>Juros e Encargos da Dívida</b>	<b>2.000,00</b>	<b>167,00</b>	<b>167,00</b>	<b>167,00</b>	<b>167,00</b>	<b>167,00</b>	<b>167,00</b>	<b>167,00</b>	<b>167,00</b>	<b>167,00</b>	<b>167,00</b>	<b>167,00</b>	<b>163,00</b>
Recursos não vinculados de Impostos	2.000,00	167,00	167,00	167,00	167,00	167,00	167,00	167,00	167,00	167,00	167,00	167,00	163,00
<b>Outras Despesas Correntes</b>	<b>734.000,00</b>	<b>61.167,00</b>	<b>61.167,00</b>	<b>61.167,00</b>	<b>61.167,00</b>	<b>61.167,00</b>	<b>61.167,00</b>	<b>61.167,00</b>	<b>61.167,00</b>	<b>61.167,00</b>	<b>61.167,00</b>	<b>61.167,00</b>	<b>61.163,00</b>
Recursos não vinculados de Impostos	734.000,00	61.167,00	61.167,00	61.167,00	61.167,00	61.167,00	61.167,00	61.167,00	61.167,00	61.167,00	61.167,00	61.167,00	61.163,00
<b>Despesas de Capital</b>	<b>133.000,00</b>	<b>11.083,00</b>	<b>11.083,00</b>	<b>11.083,00</b>	<b>11.083,00</b>	<b>11.083,00</b>	<b>11.083,00</b>	<b>11.083,00</b>	<b>11.083,00</b>	<b>11.083,00</b>	<b>11.083,00</b>	<b>11.083,00</b>	<b>11.087,00</b>
<b>Investimentos</b>	<b>130.000,00</b>	<b>10.833,00</b>	<b>10.833,00</b>	<b>10.833,00</b>	<b>10.833,00</b>	<b>10.833,00</b>	<b>10.833,00</b>	<b>10.833,00</b>	<b>10.833,00</b>	<b>10.833,00</b>	<b>10.833,00</b>	<b>10.833,00</b>	<b>10.837,00</b>
Recursos não vinculados de Impostos	130.000,00	10.833,00	10.833,00	10.833,00	10.833,00	10.833,00	10.833,00	10.833,00	10.833,00	10.833,00	10.833,00	10.833,00	10.837,00
<b>Amortização da Dívida</b>	<b>3.000,00</b>	<b>250,00</b>	<b>250,00</b>	<b>250,00</b>	<b>250,00</b>	<b>250,00</b>	<b>250,00</b>	<b>250,00</b>	<b>250,00</b>	<b>250,00</b>	<b>250,00</b>	<b>250,00</b>	<b>250,00</b>
Recursos não vinculados de Impostos	3.000,00	250,00	250,00	250,00	250,00	250,00	250,00	250,00	250,00	250,00	250,00	250,00	250,00
<b>PODER EXECUTIVO</b>	<b>1.973.200,00</b>	<b>164.433,00</b>	<b>164.433,00</b>	<b>164.433,00</b>	<b>164.433,00</b>	<b>164.433,00</b>	<b>164.433,00</b>	<b>164.433,00</b>	<b>164.433,00</b>	<b>164.433,00</b>	<b>164.433,00</b>	<b>164.433,00</b>	<b>164.437,00</b>
<b>GABINETE DO PREFEITO</b>	<b>1.351.560,00</b>	<b>112.630,00</b>	<b>112.630,00</b>	<b>112.630,00</b>	<b>112.630,00</b>	<b>112.630,00</b>	<b>112.630,00</b>	<b>112.630,00</b>	<b>112.630,00</b>	<b>112.630,00</b>	<b>112.630,00</b>	<b>112.630,00</b>	<b>112.630,00</b>
<b>Despesas Correntes</b>	<b>1.320.560,00</b>	<b>110.047,00</b>	<b>110.047,00</b>	<b>110.047,00</b>	<b>110.047,00</b>	<b>110.047,00</b>	<b>110.047,00</b>	<b>110.047,00</b>	<b>110.047,00</b>	<b>110.047,00</b>	<b>110.047,00</b>	<b>110.047,00</b>	<b>110.043,00</b>
<b>Pessoal e Encargos Sociais</b>	<b>678.270,00</b>	<b>56.523,00</b>	<b>56.523,00</b>	<b>56.523,00</b>	<b>56.523,00</b>	<b>56.523,00</b>	<b>56.523,00</b>	<b>56.523,00</b>	<b>56.523,00</b>	<b>56.523,00</b>	<b>56.523,00</b>	<b>56.523,00</b>	<b>56.517,00</b>
Recursos não vinculados de Impostos	678.270,00	56.523,00	56.523,00	56.523,00	56.523,00	56.523,00	56.523,00	56.523,00	56.523,00	56.523,00	56.523,00	56.523,00	56.517,00
<b>Outras Despesas Correntes</b>	<b>642.290,00</b>	<b>53.524,00</b>	<b>53.524,00</b>	<b>53.524,00</b>	<b>53.524,00</b>	<b>53.524,00</b>	<b>53.524,00</b>	<b>53.524,00</b>	<b>53.524,00</b>	<b>53.524,00</b>	<b>53.524,00</b>	<b>53.524,00</b>	<b>53.526,00</b>
Recursos não vinculados de Impostos	642.290,00	53.524,00	53.524,00	53.524,00	53.524,00	53.524,00	53.524,00	53.524,00	53.524,00	53.524,00	53.524,00	53.524,00	53.526,00
<b>Despesas de Capital</b>	<b>31.000,00</b>	<b>2.583,00</b>	<b>2.583,00</b>	<b>2.583,00</b>	<b>2.583,00</b>	<b>2.583,00</b>	<b>2.583,00</b>	<b>2.583,00</b>	<b>2.583,00</b>	<b>2.583,00</b>	<b>2.583,00</b>	<b>2.583,00</b>	<b>2.587,00</b>
<b>Investimentos</b>	<b>31.000,00</b>	<b>2.583,00</b>	<b>2.583,00</b>	<b>2.583,00</b>	<b>2.583,00</b>	<b>2.583,00</b>	<b>2.583,00</b>	<b>2.583,00</b>	<b>2.583,00</b>	<b>2.583,00</b>	<b>2.583,00</b>	<b>2.583,00</b>	<b>2.587,00</b>
Recursos não vinculados de Impostos	31.000,00	2.583,00	2.583,00	2.583,00	2.583,00	2.583,00	2.583,00	2.583,00	2.583,00	2.583,00	2.583,00	2.583,00	2.587,00
<b>CONTROLADORIA MUNICIPAL</b>	<b>246.000,00</b>	<b>20.500,00</b>	<b>20.500,00</b>	<b>20.500,00</b>	<b>20.500,00</b>	<b>20.500,00</b>	<b>20.500,00</b>	<b>20.500,00</b>	<b>20.500,00</b>	<b>20.500,00</b>	<b>20.500,00</b>	<b>20.500,00</b>	<b>20.500,00</b>
<b>Despesas Correntes</b>	<b>238.000,00</b>	<b>19.833,00</b>	<b>19.833,00</b>	<b>19.833,00</b>	<b>19.833,00</b>	<b>19.833,00</b>	<b>19.833,00</b>	<b>19.833,00</b>	<b>19.833,00</b>	<b>19.833,00</b>	<b>19.833,00</b>	<b>19.833,00</b>	<b>19.837,00</b>
<b>Pessoal e Encargos Sociais</b>	<b>142.000,00</b>	<b>11.833,00</b>	<b>11.833,00</b>	<b>11.833,00</b>	<b>11.833,00</b>	<b>11.833,00</b>	<b>11.833,00</b>	<b>11.833,00</b>	<b>11.833,00</b>	<b>11.833,00</b>	<b>11.833,00</b>	<b>11.833,00</b>	<b>11.837,00</b>
Recursos não vinculados de Impostos	142.000,00	11.833,00	11.833,00	11.833,00	11.833,00	11.833,00	11.833,00	11.833,00	11.833,00	11.833,00	11.833,00	11.833,00	11.837,00
<b>Outras Despesas Correntes</b>	<b>96.000,00</b>	<b>8.000,00</b>	<b>8.000,00</b>	<b>8.000,00</b>	<b>8.000,00</b>	<b>8.000,00</b>	<b>8.000,00</b>	<b>8.000,00</b>	<b>8.000,00</b>	<b>8.000,00</b>	<b>8.000,00</b>	<b>8.000,00</b>	<b>8.000,00</b>

# Prefeitura Municipal de Pesqueira - 2022

Praça Comendador José Didier, s/n - Centro  
Pesqueira/PE - CEP: 55200-000  
CNPJ Nº: 10.264.406/0001-35 Telefone:

## PROGRAMAÇÃO FINANCEIRA DA DESPESA

DESPESA	PREVISTO	JANEIRO	FEVEREIRO	MARÇO	ABRIL	MAIO	JUNHO	JULHO	AGOSTO	SETEMBRO	OUTUBRO	NOVEMBRO	DEZEMBRO
Recursos não vinculados de Impostos	96.000,00	8.000,00	8.000,00	8.000,00	8.000,00	8.000,00	8.000,00	8.000,00	8.000,00	8.000,00	8.000,00	8.000,00	8.000,00
<b>Despesas de Capital</b>	<b>8.000,00</b>	<b>667,00</b>	<b>667,00</b>	<b>667,00</b>	<b>667,00</b>	<b>667,00</b>	<b>667,00</b>	<b>667,00</b>	<b>667,00</b>	<b>667,00</b>	<b>667,00</b>	<b>667,00</b>	<b>663,00</b>
Investimentos	8.000,00	667,00	667,00	667,00	667,00	667,00	667,00	667,00	667,00	667,00	667,00	667,00	663,00
Recursos não vinculados de Impostos	8.000,00	667,00	667,00	667,00	667,00	667,00	667,00	667,00	667,00	667,00	667,00	667,00	663,00
<b>PROCURADORIA GERAL MUNICIPAL</b>	<b>310.000,00</b>	<b>25.833,00</b>	<b>25.833,00</b>	<b>25.833,00</b>	<b>25.833,00</b>	<b>25.833,00</b>	<b>25.833,00</b>	<b>25.833,00</b>	<b>25.833,00</b>	<b>25.833,00</b>	<b>25.833,00</b>	<b>25.833,00</b>	<b>25.837,00</b>
<b>Despesas Correntes</b>	<b>300.000,00</b>	<b>25.000,00</b>	<b>25.000,00</b>	<b>25.000,00</b>	<b>25.000,00</b>	<b>25.000,00</b>	<b>25.000,00</b>	<b>25.000,00</b>	<b>25.000,00</b>	<b>25.000,00</b>	<b>25.000,00</b>	<b>25.000,00</b>	<b>25.000,00</b>
Pessoal e Encargos Sociais	197.000,00	16.417,00	16.417,00	16.417,00	16.417,00	16.417,00	16.417,00	16.417,00	16.417,00	16.417,00	16.417,00	16.417,00	16.413,00
Recursos não vinculados de Impostos	197.000,00	16.417,00	16.417,00	16.417,00	16.417,00	16.417,00	16.417,00	16.417,00	16.417,00	16.417,00	16.417,00	16.417,00	16.413,00
Outras Despesas Correntes	103.000,00	8.583,00	8.583,00	8.583,00	8.583,00	8.583,00	8.583,00	8.583,00	8.583,00	8.583,00	8.583,00	8.583,00	8.587,00
Recursos não vinculados de Impostos	103.000,00	8.583,00	8.583,00	8.583,00	8.583,00	8.583,00	8.583,00	8.583,00	8.583,00	8.583,00	8.583,00	8.583,00	8.587,00
<b>Despesas de Capital</b>	<b>10.000,00</b>	<b>833,00</b>	<b>833,00</b>	<b>833,00</b>	<b>833,00</b>	<b>833,00</b>	<b>833,00</b>	<b>833,00</b>	<b>833,00</b>	<b>833,00</b>	<b>833,00</b>	<b>833,00</b>	<b>837,00</b>
Investimentos	10.000,00	833,00	833,00	833,00	833,00	833,00	833,00	833,00	833,00	833,00	833,00	833,00	837,00
Recursos não vinculados de Impostos	10.000,00	833,00	833,00	833,00	833,00	833,00	833,00	833,00	833,00	833,00	833,00	833,00	837,00
<b>COORDENADORIA MUNICIPAL DE POLÍTICAS PARA AS MULHERES</b>	<b>65.640,00</b>	<b>5.470,00</b>	<b>5.470,00</b>	<b>5.470,00</b>	<b>5.470,00</b>	<b>5.470,00</b>	<b>5.470,00</b>	<b>5.470,00</b>	<b>5.470,00</b>	<b>5.470,00</b>	<b>5.470,00</b>	<b>5.470,00</b>	<b>5.470,00</b>
<b>Despesas Correntes</b>	<b>54.000,00</b>	<b>4.500,00</b>	<b>4.500,00</b>	<b>4.500,00</b>	<b>4.500,00</b>	<b>4.500,00</b>	<b>4.500,00</b>	<b>4.500,00</b>	<b>4.500,00</b>	<b>4.500,00</b>	<b>4.500,00</b>	<b>4.500,00</b>	<b>4.500,00</b>
Pessoal e Encargos Sociais	13.000,00	1.083,00	1.083,00	1.083,00	1.083,00	1.083,00	1.083,00	1.083,00	1.083,00	1.083,00	1.083,00	1.083,00	1.087,00
Recursos não vinculados de Impostos	13.000,00	1.083,00	1.083,00	1.083,00	1.083,00	1.083,00	1.083,00	1.083,00	1.083,00	1.083,00	1.083,00	1.083,00	1.087,00
Outras Despesas Correntes	41.000,00	3.417,00	3.417,00	3.417,00	3.417,00	3.417,00	3.417,00	3.417,00	3.417,00	3.417,00	3.417,00	3.417,00	3.413,00
Recursos não vinculados de Impostos	41.000,00	3.417,00	3.417,00	3.417,00	3.417,00	3.417,00	3.417,00	3.417,00	3.417,00	3.417,00	3.417,00	3.417,00	3.413,00
<b>Despesas de Capital</b>	<b>11.640,00</b>	<b>970,00</b>	<b>970,00</b>	<b>970,00</b>	<b>970,00</b>	<b>970,00</b>	<b>970,00</b>	<b>970,00</b>	<b>970,00</b>	<b>970,00</b>	<b>970,00</b>	<b>970,00</b>	<b>970,00</b>
Investimentos	11.640,00	970,00	970,00	970,00	970,00	970,00	970,00	970,00	970,00	970,00	970,00	970,00	970,00
Recursos não vinculados de Impostos	11.640,00	970,00	970,00	970,00	970,00	970,00	970,00	970,00	970,00	970,00	970,00	970,00	970,00
<b>SECRETARIA DE GOVERNO E PLANEJAMENTO</b>	<b>3.572.200,00</b>	<b>297.683,00</b>	<b>297.683,00</b>	<b>297.683,00</b>	<b>297.683,00</b>	<b>297.683,00</b>	<b>297.683,00</b>	<b>297.683,00</b>	<b>297.683,00</b>	<b>297.683,00</b>	<b>297.683,00</b>	<b>297.683,00</b>	<b>297.687,00</b>
<b>ASSESSORIA DE IMPRENSA</b>	<b>72.000,00</b>	<b>6.000,00</b>	<b>6.000,00</b>	<b>6.000,00</b>	<b>6.000,00</b>	<b>6.000,00</b>	<b>6.000,00</b>	<b>6.000,00</b>	<b>6.000,00</b>	<b>6.000,00</b>	<b>6.000,00</b>	<b>6.000,00</b>	<b>6.000,00</b>
<b>Despesas Correntes</b>	<b>62.000,00</b>	<b>5.167,00</b>	<b>5.167,00</b>	<b>5.167,00</b>	<b>5.167,00</b>	<b>5.167,00</b>	<b>5.167,00</b>	<b>5.167,00</b>	<b>5.167,00</b>	<b>5.167,00</b>	<b>5.167,00</b>	<b>5.167,00</b>	<b>5.163,00</b>
Outras Despesas Correntes	62.000,00	5.167,00	5.167,00	5.167,00	5.167,00	5.167,00	5.167,00	5.167,00	5.167,00	5.167,00	5.167,00	5.167,00	5.163,00
Recursos não vinculados de Impostos	62.000,00	5.167,00	5.167,00	5.167,00	5.167,00	5.167,00	5.167,00	5.167,00	5.167,00	5.167,00	5.167,00	5.167,00	5.163,00
<b>Despesas de Capital</b>	<b>10.000,00</b>	<b>833,00</b>	<b>833,00</b>	<b>833,00</b>	<b>833,00</b>	<b>833,00</b>	<b>833,00</b>	<b>833,00</b>	<b>833,00</b>	<b>833,00</b>	<b>833,00</b>	<b>833,00</b>	<b>837,00</b>
Investimentos	10.000,00	833,00	833,00	833,00	833,00	833,00	833,00	833,00	833,00	833,00	833,00	833,00	837,00

# Prefeitura Municipal de Pesqueira - 2022

Praça Comendador José Didier, s/n - Centro  
Pesqueira/PE - CEP: 55200-000  
CNPJ Nº: 10.264.406/0001-35 Telefone:

## PROGRAMAÇÃO FINANCEIRA DA DESPESA

DESPESA	PREVISTO	JANEIRO	FEVEREIRO	MARÇO	ABRIL	MAIO	JUNHO	JULHO	AGOSTO	SETEMBRO	OUTUBRO	NOVEMBRO	DEZEMBRO
Recursos não vinculados de Impostos	10.000,00	833,00	833,00	833,00	833,00	833,00	833,00	833,00	833,00	833,00	833,00	833,00	837,00
<b>DEPARTAMENTO DE ASSUNTOS INDIGENAS</b>	<b>40.000,00</b>	<b>3.333,00</b>	<b>3.333,00</b>	<b>3.333,00</b>	<b>3.333,00</b>	<b>3.333,00</b>	<b>3.333,00</b>	<b>3.333,00</b>	<b>3.333,00</b>	<b>3.333,00</b>	<b>3.333,00</b>	<b>3.333,00</b>	<b>3.337,00</b>
<b>Despesas Correntes</b>	<b>30.000,00</b>	<b>2.500,00</b>	<b>2.500,00</b>	<b>2.500,00</b>	<b>2.500,00</b>	<b>2.500,00</b>	<b>2.500,00</b>	<b>2.500,00</b>	<b>2.500,00</b>	<b>2.500,00</b>	<b>2.500,00</b>	<b>2.500,00</b>	<b>2.500,00</b>
<b>Pessoal e Encargos Sociais</b>	<b>15.000,00</b>	<b>1.250,00</b>	<b>1.250,00</b>	<b>1.250,00</b>	<b>1.250,00</b>	<b>1.250,00</b>	<b>1.250,00</b>	<b>1.250,00</b>	<b>1.250,00</b>	<b>1.250,00</b>	<b>1.250,00</b>	<b>1.250,00</b>	<b>1.250,00</b>
Recursos não vinculados de Impostos	15.000,00	1.250,00	1.250,00	1.250,00	1.250,00	1.250,00	1.250,00	1.250,00	1.250,00	1.250,00	1.250,00	1.250,00	1.250,00
<b>Outras Despesas Correntes</b>	<b>15.000,00</b>	<b>1.250,00</b>	<b>1.250,00</b>	<b>1.250,00</b>	<b>1.250,00</b>	<b>1.250,00</b>	<b>1.250,00</b>	<b>1.250,00</b>	<b>1.250,00</b>	<b>1.250,00</b>	<b>1.250,00</b>	<b>1.250,00</b>	<b>1.250,00</b>
Recursos não vinculados de Impostos	15.000,00	1.250,00	1.250,00	1.250,00	1.250,00	1.250,00	1.250,00	1.250,00	1.250,00	1.250,00	1.250,00	1.250,00	1.250,00
<b>Despesas de Capital</b>	<b>10.000,00</b>	<b>833,00</b>	<b>833,00</b>	<b>833,00</b>	<b>833,00</b>	<b>833,00</b>	<b>833,00</b>	<b>833,00</b>	<b>833,00</b>	<b>833,00</b>	<b>833,00</b>	<b>833,00</b>	<b>837,00</b>
<b>Investimentos</b>	<b>10.000,00</b>	<b>833,00</b>	<b>833,00</b>	<b>833,00</b>	<b>833,00</b>	<b>833,00</b>	<b>833,00</b>	<b>833,00</b>	<b>833,00</b>	<b>833,00</b>	<b>833,00</b>	<b>833,00</b>	<b>837,00</b>
Recursos não vinculados de Impostos	10.000,00	833,00	833,00	833,00	833,00	833,00	833,00	833,00	833,00	833,00	833,00	833,00	837,00
<b>DEPARTAMENTO DE PLANEJAMENTO</b>	<b>2.889.200,00</b>	<b>240.766,00</b>	<b>240.766,00</b>	<b>240.766,00</b>	<b>240.766,00</b>	<b>240.766,00</b>	<b>240.766,00</b>	<b>240.766,00</b>	<b>240.766,00</b>	<b>240.766,00</b>	<b>240.766,00</b>	<b>240.766,00</b>	<b>240.774,00</b>
<b>Despesas Correntes</b>	<b>2.300.200,00</b>	<b>191.683,00</b>	<b>191.683,00</b>	<b>191.683,00</b>	<b>191.683,00</b>	<b>191.683,00</b>	<b>191.683,00</b>	<b>191.683,00</b>	<b>191.683,00</b>	<b>191.683,00</b>	<b>191.683,00</b>	<b>191.683,00</b>	<b>191.687,00</b>
<b>Pessoal e Encargos Sociais</b>	<b>1.136.000,00</b>	<b>94.667,00</b>	<b>94.667,00</b>	<b>94.667,00</b>	<b>94.667,00</b>	<b>94.667,00</b>	<b>94.667,00</b>	<b>94.667,00</b>	<b>94.667,00</b>	<b>94.667,00</b>	<b>94.667,00</b>	<b>94.667,00</b>	<b>94.663,00</b>
Recursos não vinculados de Impostos	1.136.000,00	94.667,00	94.667,00	94.667,00	94.667,00	94.667,00	94.667,00	94.667,00	94.667,00	94.667,00	94.667,00	94.667,00	94.663,00
<b>Outras Despesas Correntes</b>	<b>1.164.200,00</b>	<b>97.016,00</b>	<b>97.016,00</b>	<b>97.016,00</b>	<b>97.016,00</b>	<b>97.016,00</b>	<b>97.016,00</b>	<b>97.016,00</b>	<b>97.016,00</b>	<b>97.016,00</b>	<b>97.016,00</b>	<b>97.016,00</b>	<b>97.024,00</b>
Recursos não vinculados de Impostos	1.139.200,00	94.933,00	94.933,00	94.933,00	94.933,00	94.933,00	94.933,00	94.933,00	94.933,00	94.933,00	94.933,00	94.933,00	94.937,00
Outras Transferências de Convênios ou Repasses da União	25.000,00	2.083,00	2.083,00	2.083,00	2.083,00	2.083,00	2.083,00	2.083,00	2.083,00	2.083,00	2.083,00	2.083,00	2.087,00
<b>Despesas de Capital</b>	<b>589.000,00</b>	<b>49.083,00</b>	<b>49.083,00</b>	<b>49.083,00</b>	<b>49.083,00</b>	<b>49.083,00</b>	<b>49.083,00</b>	<b>49.083,00</b>	<b>49.083,00</b>	<b>49.083,00</b>	<b>49.083,00</b>	<b>49.083,00</b>	<b>49.087,00</b>
<b>Investimentos</b>	<b>589.000,00</b>	<b>49.083,00</b>	<b>49.083,00</b>	<b>49.083,00</b>	<b>49.083,00</b>	<b>49.083,00</b>	<b>49.083,00</b>	<b>49.083,00</b>	<b>49.083,00</b>	<b>49.083,00</b>	<b>49.083,00</b>	<b>49.083,00</b>	<b>49.087,00</b>
Recursos não vinculados de Impostos	49.000,00	4.083,00	4.083,00	4.083,00	4.083,00	4.083,00	4.083,00	4.083,00	4.083,00	4.083,00	4.083,00	4.083,00	4.087,00
Outras Transferências de Convênios ou Repasses da União	540.000,00	45.000,00	45.000,00	45.000,00	45.000,00	45.000,00	45.000,00	45.000,00	45.000,00	45.000,00	45.000,00	45.000,00	45.000,00
<b>DEPARTAMENTO DE INCENTIVO A INDUSTRIA E COMERCIO</b>	<b>136.000,00</b>	<b>11.334,00</b>	<b>11.334,00</b>	<b>11.334,00</b>	<b>11.334,00</b>	<b>11.334,00</b>	<b>11.334,00</b>	<b>11.334,00</b>	<b>11.334,00</b>	<b>11.334,00</b>	<b>11.334,00</b>	<b>11.334,00</b>	<b>11.326,00</b>
<b>Despesas Correntes</b>	<b>110.000,00</b>	<b>9.167,00</b>	<b>9.167,00</b>	<b>9.167,00</b>	<b>9.167,00</b>	<b>9.167,00</b>	<b>9.167,00</b>	<b>9.167,00</b>	<b>9.167,00</b>	<b>9.167,00</b>	<b>9.167,00</b>	<b>9.167,00</b>	<b>9.163,00</b>
<b>Outras Despesas Correntes</b>	<b>110.000,00</b>	<b>9.167,00</b>	<b>9.167,00</b>	<b>9.167,00</b>	<b>9.167,00</b>	<b>9.167,00</b>	<b>9.167,00</b>	<b>9.167,00</b>	<b>9.167,00</b>	<b>9.167,00</b>	<b>9.167,00</b>	<b>9.167,00</b>	<b>9.163,00</b>
Recursos não vinculados de Impostos	110.000,00	9.167,00	9.167,00	9.167,00	9.167,00	9.167,00	9.167,00	9.167,00	9.167,00	9.167,00	9.167,00	9.167,00	9.163,00
<b>Despesas de Capital</b>	<b>26.000,00</b>	<b>2.167,00</b>	<b>2.167,00</b>	<b>2.167,00</b>	<b>2.167,00</b>	<b>2.167,00</b>	<b>2.167,00</b>	<b>2.167,00</b>	<b>2.167,00</b>	<b>2.167,00</b>	<b>2.167,00</b>	<b>2.167,00</b>	<b>2.163,00</b>
<b>Investimentos</b>	<b>26.000,00</b>	<b>2.167,00</b>	<b>2.167,00</b>	<b>2.167,00</b>	<b>2.167,00</b>	<b>2.167,00</b>	<b>2.167,00</b>	<b>2.167,00</b>	<b>2.167,00</b>	<b>2.167,00</b>	<b>2.167,00</b>	<b>2.167,00</b>	<b>2.163,00</b>
Recursos não vinculados de Impostos	26.000,00	2.167,00	2.167,00	2.167,00	2.167,00	2.167,00	2.167,00	2.167,00	2.167,00	2.167,00	2.167,00	2.167,00	2.163,00
<b>FUNDO DE DESENVOLVIMENTO MUNICIPAL DE PESQUEIRA</b>	<b>435.000,00</b>	<b>36.250,00</b>	<b>36.250,00</b>	<b>36.250,00</b>	<b>36.250,00</b>	<b>36.250,00</b>	<b>36.250,00</b>	<b>36.250,00</b>	<b>36.250,00</b>	<b>36.250,00</b>	<b>36.250,00</b>	<b>36.250,00</b>	<b>36.250,00</b>



# Prefeitura Municipal de Pesqueira - 2022

Praça Comendador José Didier, s/n - Centro  
Pesqueira/PE - CEP: 55200-000  
CNPJ Nº: 10.264.406/0001-35 Telefone:

## PROGRAMAÇÃO FINANCEIRA DA DESPESA

DESPESA	PREVISTO	JANEIRO	FEVEREIRO	MARÇO	ABRIL	MAIO	JUNHO	JULHO	AGOSTO	SETEMBRO	OUTUBRO	NOVEMBRO	DEZEMBRO
<b>Despesas de Capital</b>	<b>435.000,00</b>	<b>36.250,00</b>	<b>36.250,00</b>	<b>36.250,00</b>	<b>36.250,00</b>	<b>36.250,00</b>	<b>36.250,00</b>	<b>36.250,00</b>	<b>36.250,00</b>	<b>36.250,00</b>	<b>36.250,00</b>	<b>36.250,00</b>	<b>36.250,00</b>
<b>Investimentos</b>	<b>435.000,00</b>	<b>36.250,00</b>	<b>36.250,00</b>	<b>36.250,00</b>	<b>36.250,00</b>	<b>36.250,00</b>	<b>36.250,00</b>	<b>36.250,00</b>	<b>36.250,00</b>	<b>36.250,00</b>	<b>36.250,00</b>	<b>36.250,00</b>	<b>36.250,00</b>
Outras Transferências de Convênios ou Repasses dos Estados	435.000,00	36.250,00	36.250,00	36.250,00	36.250,00	36.250,00	36.250,00	36.250,00	36.250,00	36.250,00	36.250,00	36.250,00	36.250,00
<b>SECRETARIA DE FINANÇAS</b>	<b>10.775.300,00</b>	<b>897.941,00</b>	<b>897.941,00</b>	<b>897.941,00</b>	<b>897.941,00</b>	<b>897.941,00</b>	<b>897.941,00</b>	<b>897.941,00</b>	<b>897.941,00</b>	<b>897.941,00</b>	<b>897.941,00</b>	<b>897.941,00</b>	<b>897.949,00</b>
<b>DEPARTAMENTO DE CONTABILIDADE</b>	<b>1.146.300,00</b>	<b>95.524,00</b>	<b>95.524,00</b>	<b>95.524,00</b>	<b>95.524,00</b>	<b>95.524,00</b>	<b>95.524,00</b>	<b>95.524,00</b>	<b>95.524,00</b>	<b>95.524,00</b>	<b>95.524,00</b>	<b>95.524,00</b>	<b>95.536,00</b>
<b>Despesas Correntes</b>	<b>1.096.300,00</b>	<b>91.358,00</b>	<b>91.358,00</b>	<b>91.358,00</b>	<b>91.358,00</b>	<b>91.358,00</b>	<b>91.358,00</b>	<b>91.358,00</b>	<b>91.358,00</b>	<b>91.358,00</b>	<b>91.358,00</b>	<b>91.358,00</b>	<b>91.362,00</b>
Pessoal e Encargos Sociais	489.000,00	40.750,00	40.750,00	40.750,00	40.750,00	40.750,00	40.750,00	40.750,00	40.750,00	40.750,00	40.750,00	40.750,00	40.750,00
Recursos não vinculados de Impostos	445.000,00	37.083,00	37.083,00	37.083,00	37.083,00	37.083,00	37.083,00	37.083,00	37.083,00	37.083,00	37.083,00	37.083,00	37.087,00
Recursos da Contribuição de Intervenção no Domínio Econômico - CIDE	44.000,00	3.667,00	3.667,00	3.667,00	3.667,00	3.667,00	3.667,00	3.667,00	3.667,00	3.667,00	3.667,00	3.667,00	3.663,00
Outras Despesas Correntes	607.300,00	50.608,00	50.608,00	50.608,00	50.608,00	50.608,00	50.608,00	50.608,00	50.608,00	50.608,00	50.608,00	50.608,00	50.612,00
Recursos não vinculados de Impostos	607.300,00	50.608,00	50.608,00	50.608,00	50.608,00	50.608,00	50.608,00	50.608,00	50.608,00	50.608,00	50.608,00	50.608,00	50.612,00
<b>Despesas de Capital</b>	<b>50.000,00</b>	<b>4.166,00</b>	<b>4.166,00</b>	<b>4.166,00</b>	<b>4.166,00</b>	<b>4.166,00</b>	<b>4.166,00</b>	<b>4.166,00</b>	<b>4.166,00</b>	<b>4.166,00</b>	<b>4.166,00</b>	<b>4.166,00</b>	<b>4.174,00</b>
Investimentos	50.000,00	4.166,00	4.166,00	4.166,00	4.166,00	4.166,00	4.166,00	4.166,00	4.166,00	4.166,00	4.166,00	4.166,00	4.174,00
Recursos não vinculados de Impostos	40.000,00	3.333,00	3.333,00	3.333,00	3.333,00	3.333,00	3.333,00	3.333,00	3.333,00	3.333,00	3.333,00	3.333,00	3.337,00
Recursos da Contribuição de Intervenção no Domínio Econômico - CIDE	10.000,00	833,00	833,00	833,00	833,00	833,00	833,00	833,00	833,00	833,00	833,00	833,00	837,00
<b>DEPARTAMENTO DE ARRECAÇÃO</b>	<b>66.000,00</b>	<b>5.500,00</b>	<b>5.500,00</b>	<b>5.500,00</b>	<b>5.500,00</b>	<b>5.500,00</b>	<b>5.500,00</b>	<b>5.500,00</b>	<b>5.500,00</b>	<b>5.500,00</b>	<b>5.500,00</b>	<b>5.500,00</b>	<b>5.500,00</b>
<b>Despesas Correntes</b>	<b>66.000,00</b>	<b>5.500,00</b>	<b>5.500,00</b>	<b>5.500,00</b>	<b>5.500,00</b>	<b>5.500,00</b>	<b>5.500,00</b>	<b>5.500,00</b>	<b>5.500,00</b>	<b>5.500,00</b>	<b>5.500,00</b>	<b>5.500,00</b>	<b>5.500,00</b>
Outras Despesas Correntes	66.000,00	5.500,00	5.500,00	5.500,00	5.500,00	5.500,00	5.500,00	5.500,00	5.500,00	5.500,00	5.500,00	5.500,00	5.500,00
Recursos não vinculados de Impostos	66.000,00	5.500,00	5.500,00	5.500,00	5.500,00	5.500,00	5.500,00	5.500,00	5.500,00	5.500,00	5.500,00	5.500,00	5.500,00
<b>DEPARTAMENTO DE TESOURARIA</b>	<b>8.185.000,00</b>	<b>682.084,00</b>	<b>682.084,00</b>	<b>682.084,00</b>	<b>682.084,00</b>	<b>682.084,00</b>	<b>682.084,00</b>	<b>682.084,00</b>	<b>682.084,00</b>	<b>682.084,00</b>	<b>682.084,00</b>	<b>682.084,00</b>	<b>682.076,00</b>
<b>Despesas Correntes</b>	<b>3.385.000,00</b>	<b>282.084,00</b>	<b>282.084,00</b>	<b>282.084,00</b>	<b>282.084,00</b>	<b>282.084,00</b>	<b>282.084,00</b>	<b>282.084,00</b>	<b>282.084,00</b>	<b>282.084,00</b>	<b>282.084,00</b>	<b>282.084,00</b>	<b>282.076,00</b>
Pessoal e Encargos Sociais	1.013.000,00	84.417,00	84.417,00	84.417,00	84.417,00	84.417,00	84.417,00	84.417,00	84.417,00	84.417,00	84.417,00	84.417,00	84.413,00
Recursos não vinculados de Impostos	1.013.000,00	84.417,00	84.417,00	84.417,00	84.417,00	84.417,00	84.417,00	84.417,00	84.417,00	84.417,00	84.417,00	84.417,00	84.413,00
Juros e Encargos da Dívida	207.000,00	17.250,00	17.250,00	17.250,00	17.250,00	17.250,00	17.250,00	17.250,00	17.250,00	17.250,00	17.250,00	17.250,00	17.250,00
Recursos não vinculados de Impostos	207.000,00	17.250,00	17.250,00	17.250,00	17.250,00	17.250,00	17.250,00	17.250,00	17.250,00	17.250,00	17.250,00	17.250,00	17.250,00
Outras Despesas Correntes	2.165.000,00	180.417,00	180.417,00	180.417,00	180.417,00	180.417,00	180.417,00	180.417,00	180.417,00	180.417,00	180.417,00	180.417,00	180.413,00
Recursos não vinculados de Impostos	2.160.000,00	180.000,00	180.000,00	180.000,00	180.000,00	180.000,00	180.000,00	180.000,00	180.000,00	180.000,00	180.000,00	180.000,00	180.000,00
Outras Transferências de Convênios ou Repasses da União	5.000,00	417,00	417,00	417,00	417,00	417,00	417,00	417,00	417,00	417,00	417,00	417,00	413,00
<b>Despesas de Capital</b>	<b>4.800.000,00</b>	<b>400.000,00</b>	<b>400.000,00</b>	<b>400.000,00</b>	<b>400.000,00</b>	<b>400.000,00</b>	<b>400.000,00</b>	<b>400.000,00</b>	<b>400.000,00</b>	<b>400.000,00</b>	<b>400.000,00</b>	<b>400.000,00</b>	<b>400.000,00</b>

# Prefeitura Municipal de Pesqueira - 2022

Praça Comendador José Didier, s/n - Centro  
Pesqueira/PE - CEP: 55200-000  
CNPJ Nº: 10.264.406/0001-35 Telefone:

## PROGRAMAÇÃO FINANCEIRA DA DESPESA

DESPESA	PREVISTO	JANEIRO	FEVEREIRO	MARÇO	ABRIL	MAIO	JUNHO	JULHO	AGOSTO	SETEMBRO	OUTUBRO	NOVEMBRO	DEZEMBRO
Amortização da Dívida	4.800.000,00	400.000,00	400.000,00	400.000,00	400.000,00	400.000,00	400.000,00	400.000,00	400.000,00	400.000,00	400.000,00	400.000,00	400.000,00
Recursos não vinculados de Impostos	4.800.000,00	400.000,00	400.000,00	400.000,00	400.000,00	400.000,00	400.000,00	400.000,00	400.000,00	400.000,00	400.000,00	400.000,00	400.000,00
RESERVA DE CONTINGÊNCIA	1.378.000,00	114.833,00	114.833,00	114.833,00	114.833,00	114.833,00	114.833,00	114.833,00	114.833,00	114.833,00	114.833,00	114.833,00	114.833,00
Reserva de Contingência	1.378.000,00	114.833,00	114.833,00	114.833,00	114.833,00	114.833,00	114.833,00	114.833,00	114.833,00	114.833,00	114.833,00	114.833,00	114.833,00
Reserva de Contingência	1.378.000,00	114.833,00	114.833,00	114.833,00	114.833,00	114.833,00	114.833,00	114.833,00	114.833,00	114.833,00	114.833,00	114.833,00	114.833,00
Recursos não vinculados de Impostos	1.378.000,00	114.833,00	114.833,00	114.833,00	114.833,00	114.833,00	114.833,00	114.833,00	114.833,00	114.833,00	114.833,00	114.833,00	114.833,00
SECRETARIA DE ADMINISTRAÇÃO E ASSUNTOS JURÍDICOS	3.825.000,00	318.749,00	318.749,00	318.749,00	318.749,00	318.749,00	318.749,00	318.749,00	318.749,00	318.749,00	318.749,00	318.749,00	318.761,00
ASSESSORIA JURÍDICA	296.000,00	24.666,00	24.666,00	24.666,00	24.666,00	24.666,00	24.666,00	24.666,00	24.666,00	24.666,00	24.666,00	24.666,00	24.674,00
Despesas Correntes	280.000,00	23.333,00	23.333,00	23.333,00	23.333,00	23.333,00	23.333,00	23.333,00	23.333,00	23.333,00	23.333,00	23.333,00	23.337,00
Pessoal e Encargos Sociais	58.000,00	4.833,00	4.833,00	4.833,00	4.833,00	4.833,00	4.833,00	4.833,00	4.833,00	4.833,00	4.833,00	4.833,00	4.837,00
Recursos não vinculados de Impostos	58.000,00	4.833,00	4.833,00	4.833,00	4.833,00	4.833,00	4.833,00	4.833,00	4.833,00	4.833,00	4.833,00	4.833,00	4.837,00
Outras Despesas Correntes	222.000,00	18.500,00	18.500,00	18.500,00	18.500,00	18.500,00	18.500,00	18.500,00	18.500,00	18.500,00	18.500,00	18.500,00	18.500,00
Recursos não vinculados de Impostos	222.000,00	18.500,00	18.500,00	18.500,00	18.500,00	18.500,00	18.500,00	18.500,00	18.500,00	18.500,00	18.500,00	18.500,00	18.500,00
Despesas de Capital	16.000,00	1.333,00	1.333,00	1.333,00	1.333,00	1.333,00	1.333,00	1.333,00	1.333,00	1.333,00	1.333,00	1.333,00	1.337,00
Investimentos	16.000,00	1.333,00	1.333,00	1.333,00	1.333,00	1.333,00	1.333,00	1.333,00	1.333,00	1.333,00	1.333,00	1.333,00	1.337,00
Recursos não vinculados de Impostos	16.000,00	1.333,00	1.333,00	1.333,00	1.333,00	1.333,00	1.333,00	1.333,00	1.333,00	1.333,00	1.333,00	1.333,00	1.337,00
DEPARTAMENTO DE ADMINISTRAÇÃO	3.299.000,00	274.917,00	274.917,00	274.917,00	274.917,00	274.917,00	274.917,00	274.917,00	274.917,00	274.917,00	274.917,00	274.917,00	274.913,00
Despesas Correntes	3.239.000,00	269.917,00	269.917,00	269.917,00	269.917,00	269.917,00	269.917,00	269.917,00	269.917,00	269.917,00	269.917,00	269.917,00	269.913,00
Pessoal e Encargos Sociais	1.526.000,00	127.167,00	127.167,00	127.167,00	127.167,00	127.167,00	127.167,00	127.167,00	127.167,00	127.167,00	127.167,00	127.167,00	127.163,00
Recursos não vinculados de Impostos	1.526.000,00	127.167,00	127.167,00	127.167,00	127.167,00	127.167,00	127.167,00	127.167,00	127.167,00	127.167,00	127.167,00	127.167,00	127.163,00
Outras Despesas Correntes	1.713.000,00	142.750,00	142.750,00	142.750,00	142.750,00	142.750,00	142.750,00	142.750,00	142.750,00	142.750,00	142.750,00	142.750,00	142.750,00
Recursos não vinculados de Impostos	1.713.000,00	142.750,00	142.750,00	142.750,00	142.750,00	142.750,00	142.750,00	142.750,00	142.750,00	142.750,00	142.750,00	142.750,00	142.750,00
Despesas de Capital	60.000,00	5.000,00	5.000,00	5.000,00	5.000,00	5.000,00	5.000,00	5.000,00	5.000,00	5.000,00	5.000,00	5.000,00	5.000,00
Investimentos	60.000,00	5.000,00	5.000,00	5.000,00	5.000,00	5.000,00	5.000,00	5.000,00	5.000,00	5.000,00	5.000,00	5.000,00	5.000,00
Recursos não vinculados de Impostos	60.000,00	5.000,00	5.000,00	5.000,00	5.000,00	5.000,00	5.000,00	5.000,00	5.000,00	5.000,00	5.000,00	5.000,00	5.000,00
DEPARTAMENTO DE RECURSOS HUMANOS	91.000,00	7.583,00	7.583,00	7.583,00	7.583,00	7.583,00	7.583,00	7.583,00	7.583,00	7.583,00	7.583,00	7.583,00	7.587,00
Despesas Correntes	91.000,00	7.583,00	7.583,00	7.583,00	7.583,00	7.583,00	7.583,00	7.583,00	7.583,00	7.583,00	7.583,00	7.583,00	7.587,00
Outras Despesas Correntes	91.000,00	7.583,00	7.583,00	7.583,00	7.583,00	7.583,00	7.583,00	7.583,00	7.583,00	7.583,00	7.583,00	7.583,00	7.587,00
Recursos não vinculados de Impostos	91.000,00	7.583,00	7.583,00	7.583,00	7.583,00	7.583,00	7.583,00	7.583,00	7.583,00	7.583,00	7.583,00	7.583,00	7.587,00

# Prefeitura Municipal de Pesqueira - 2022

Praça Comendador José Didier, s/n - Centro

Pesqueira/PE - CEP: 55200-000

CNPJ Nº: 10.264.406/0001-35 Telefone:

## PROGRAMAÇÃO FINANCEIRA DA DESPESA

DESPESA	PREVISTO	JANEIRO	FEVEREIRO	MARÇO	ABRIL	MAIO	JUNHO	JULHO	AGOSTO	SETEMBRO	OUTUBRO	NOVEMBRO	DEZEMBRO
<b>DEPARTAMENTO DE MATERIAL E PATRIMONIO</b>	<b>107.000,00</b>	<b>8.916,00</b>	<b>8.916,00</b>	<b>8.916,00</b>	<b>8.916,00</b>	<b>8.916,00</b>	<b>8.916,00</b>	<b>8.916,00</b>	<b>8.916,00</b>	<b>8.916,00</b>	<b>8.916,00</b>	<b>8.916,00</b>	<b>8.924,00</b>
Despesas Correntes	91.000,00	7.583,00	7.583,00	7.583,00	7.583,00	7.583,00	7.583,00	7.583,00	7.583,00	7.583,00	7.583,00	7.583,00	7.587,00
Pessoal e Encargos Sociais	13.000,00	1.083,00	1.083,00	1.083,00	1.083,00	1.083,00	1.083,00	1.083,00	1.083,00	1.083,00	1.083,00	1.083,00	1.087,00
Recursos não vinculados de Impostos	13.000,00	1.083,00	1.083,00	1.083,00	1.083,00	1.083,00	1.083,00	1.083,00	1.083,00	1.083,00	1.083,00	1.083,00	1.087,00
Outras Despesas Correntes	78.000,00	6.500,00	6.500,00	6.500,00	6.500,00	6.500,00	6.500,00	6.500,00	6.500,00	6.500,00	6.500,00	6.500,00	6.500,00
Recursos não vinculados de Impostos	78.000,00	6.500,00	6.500,00	6.500,00	6.500,00	6.500,00	6.500,00	6.500,00	6.500,00	6.500,00	6.500,00	6.500,00	6.500,00
Despesas de Capital	16.000,00	1.333,00	1.333,00	1.333,00	1.333,00	1.333,00	1.333,00	1.333,00	1.333,00	1.333,00	1.333,00	1.333,00	1.337,00
Investimentos	16.000,00	1.333,00	1.333,00	1.333,00	1.333,00	1.333,00	1.333,00	1.333,00	1.333,00	1.333,00	1.333,00	1.333,00	1.337,00
Recursos não vinculados de Impostos	16.000,00	1.333,00	1.333,00	1.333,00	1.333,00	1.333,00	1.333,00	1.333,00	1.333,00	1.333,00	1.333,00	1.333,00	1.337,00
<b>DEPARTAMENTO DE TRANSPORTE</b>	<b>32.000,00</b>	<b>2.667,00</b>	<b>2.667,00</b>	<b>2.667,00</b>	<b>2.667,00</b>	<b>2.667,00</b>	<b>2.667,00</b>	<b>2.667,00</b>	<b>2.667,00</b>	<b>2.667,00</b>	<b>2.667,00</b>	<b>2.667,00</b>	<b>2.663,00</b>
Despesas Correntes	27.000,00	2.250,00	2.250,00	2.250,00	2.250,00	2.250,00	2.250,00	2.250,00	2.250,00	2.250,00	2.250,00	2.250,00	2.250,00
Pessoal e Encargos Sociais	4.000,00	333,00	333,00	333,00	333,00	333,00	333,00	333,00	333,00	333,00	333,00	333,00	337,00
Recursos não vinculados de Impostos	4.000,00	333,00	333,00	333,00	333,00	333,00	333,00	333,00	333,00	333,00	333,00	333,00	337,00
Outras Despesas Correntes	23.000,00	1.917,00	1.917,00	1.917,00	1.917,00	1.917,00	1.917,00	1.917,00	1.917,00	1.917,00	1.917,00	1.917,00	1.913,00
Recursos não vinculados de Impostos	23.000,00	1.917,00	1.917,00	1.917,00	1.917,00	1.917,00	1.917,00	1.917,00	1.917,00	1.917,00	1.917,00	1.917,00	1.913,00
Despesas de Capital	5.000,00	417,00	417,00	417,00	417,00	417,00	417,00	417,00	417,00	417,00	417,00	417,00	413,00
Investimentos	5.000,00	417,00	417,00	417,00	417,00	417,00	417,00	417,00	417,00	417,00	417,00	417,00	413,00
Recursos não vinculados de Impostos	5.000,00	417,00	417,00	417,00	417,00	417,00	417,00	417,00	417,00	417,00	417,00	417,00	413,00
<b>SECRETARIA DE ARTICULAÇÃO INSTITUCIONAL</b>	<b>131.000,00</b>	<b>10.916,00</b>	<b>10.916,00</b>	<b>10.916,00</b>	<b>10.916,00</b>	<b>10.916,00</b>	<b>10.916,00</b>	<b>10.916,00</b>	<b>10.916,00</b>	<b>10.916,00</b>	<b>10.916,00</b>	<b>10.916,00</b>	<b>10.924,00</b>
<b>CASA DE PESQUEIRA</b>	<b>131.000,00</b>	<b>10.916,00</b>	<b>10.916,00</b>	<b>10.916,00</b>	<b>10.916,00</b>	<b>10.916,00</b>	<b>10.916,00</b>	<b>10.916,00</b>	<b>10.916,00</b>	<b>10.916,00</b>	<b>10.916,00</b>	<b>10.916,00</b>	<b>10.924,00</b>
Despesas Correntes	118.000,00	9.833,00	9.833,00	9.833,00	9.833,00	9.833,00	9.833,00	9.833,00	9.833,00	9.833,00	9.833,00	9.833,00	9.837,00
Pessoal e Encargos Sociais	78.000,00	6.500,00	6.500,00	6.500,00	6.500,00	6.500,00	6.500,00	6.500,00	6.500,00	6.500,00	6.500,00	6.500,00	6.500,00
Recursos não vinculados de Impostos	78.000,00	6.500,00	6.500,00	6.500,00	6.500,00	6.500,00	6.500,00	6.500,00	6.500,00	6.500,00	6.500,00	6.500,00	6.500,00
Outras Despesas Correntes	40.000,00	3.333,00	3.333,00	3.333,00	3.333,00	3.333,00	3.333,00	3.333,00	3.333,00	3.333,00	3.333,00	3.333,00	3.337,00
Recursos não vinculados de Impostos	40.000,00	3.333,00	3.333,00	3.333,00	3.333,00	3.333,00	3.333,00	3.333,00	3.333,00	3.333,00	3.333,00	3.333,00	3.337,00
Despesas de Capital	13.000,00	1.083,00	1.083,00	1.083,00	1.083,00	1.083,00	1.083,00	1.083,00	1.083,00	1.083,00	1.083,00	1.083,00	1.087,00
Investimentos	13.000,00	1.083,00	1.083,00	1.083,00	1.083,00	1.083,00	1.083,00	1.083,00	1.083,00	1.083,00	1.083,00	1.083,00	1.087,00
Recursos não vinculados de Impostos	13.000,00	1.083,00	1.083,00	1.083,00	1.083,00	1.083,00	1.083,00	1.083,00	1.083,00	1.083,00	1.083,00	1.083,00	1.087,00
<b>SECRETARIA DE ESPORTE E JUVENTUDE</b>	<b>699.500,00</b>	<b>58.291,00</b>	<b>58.291,00</b>	<b>58.291,00</b>	<b>58.291,00</b>	<b>58.291,00</b>	<b>58.291,00</b>	<b>58.291,00</b>	<b>58.291,00</b>	<b>58.291,00</b>	<b>58.291,00</b>	<b>58.291,00</b>	<b>58.299,00</b>

# Prefeitura Municipal de Pesqueira - 2022

Praça Comendador José Didier, s/n - Centro  
Pesqueira/PE - CEP: 55200-000  
CNPJ Nº: 10.264.406/0001-35 Telefone:

## PROGRAMAÇÃO FINANCEIRA DA DESPESA

DESPESA	PREVISTO	JANEIRO	FEVEREIRO	MARÇO	ABRIL	MAIO	JUNHO	JULHO	AGOSTO	SETEMBRO	OUTUBRO	NOVEMBRO	DEZEMBRO
<b>DEPARTAMENTO DE ESPORTE</b>	<b>699.500,00</b>	<b>58.291,00</b>	<b>58.291,00</b>	<b>58.291,00</b>	<b>58.291,00</b>	<b>58.291,00</b>	<b>58.291,00</b>	<b>58.291,00</b>	<b>58.291,00</b>	<b>58.291,00</b>	<b>58.291,00</b>	<b>58.291,00</b>	<b>58.299,00</b>
Despesas Correntes	649.500,00	54.125,00	54.125,00	54.125,00	54.125,00	54.125,00	54.125,00	54.125,00	54.125,00	54.125,00	54.125,00	54.125,00	54.125,00
Pessoal e Encargos Sociais	396.000,00	33.000,00	33.000,00	33.000,00	33.000,00	33.000,00	33.000,00	33.000,00	33.000,00	33.000,00	33.000,00	33.000,00	33.000,00
Recursos não vinculados de Impostos	396.000,00	33.000,00	33.000,00	33.000,00	33.000,00	33.000,00	33.000,00	33.000,00	33.000,00	33.000,00	33.000,00	33.000,00	33.000,00
Outras Despesas Correntes	253.500,00	21.125,00	21.125,00	21.125,00	21.125,00	21.125,00	21.125,00	21.125,00	21.125,00	21.125,00	21.125,00	21.125,00	21.125,00
Recursos não vinculados de Impostos	253.500,00	21.125,00	21.125,00	21.125,00	21.125,00	21.125,00	21.125,00	21.125,00	21.125,00	21.125,00	21.125,00	21.125,00	21.125,00
Despesas de Capital	50.000,00	4.166,00	4.166,00	4.166,00	4.166,00	4.166,00	4.166,00	4.166,00	4.166,00	4.166,00	4.166,00	4.166,00	4.174,00
Investimentos	50.000,00	4.166,00	4.166,00	4.166,00	4.166,00	4.166,00	4.166,00	4.166,00	4.166,00	4.166,00	4.166,00	4.166,00	4.174,00
Recursos não vinculados de Impostos	40.000,00	3.333,00	3.333,00	3.333,00	3.333,00	3.333,00	3.333,00	3.333,00	3.333,00	3.333,00	3.333,00	3.333,00	3.337,00
Outras Transferências de Convênios ou Repasses da União	10.000,00	833,00	833,00	833,00	833,00	833,00	833,00	833,00	833,00	833,00	833,00	833,00	837,00
<b>SECRETARIA DE TURISMO E CULTURA</b>	<b>1.736.000,00</b>	<b>144.668,00</b>	<b>144.668,00</b>	<b>144.668,00</b>	<b>144.668,00</b>	<b>144.668,00</b>	<b>144.668,00</b>	<b>144.668,00</b>	<b>144.668,00</b>	<b>144.668,00</b>	<b>144.668,00</b>	<b>144.668,00</b>	<b>144.652,00</b>
<b>DEPARTAMENTO DE ADMINISTRAÇÃO</b>	<b>589.000,00</b>	<b>49.083,00</b>	<b>49.083,00</b>	<b>49.083,00</b>	<b>49.083,00</b>	<b>49.083,00</b>	<b>49.083,00</b>	<b>49.083,00</b>	<b>49.083,00</b>	<b>49.083,00</b>	<b>49.083,00</b>	<b>49.083,00</b>	<b>49.087,00</b>
Despesas Correntes	589.000,00	49.083,00	49.083,00	49.083,00	49.083,00	49.083,00	49.083,00	49.083,00	49.083,00	49.083,00	49.083,00	49.083,00	49.087,00
Pessoal e Encargos Sociais	318.000,00	26.500,00	26.500,00	26.500,00	26.500,00	26.500,00	26.500,00	26.500,00	26.500,00	26.500,00	26.500,00	26.500,00	26.500,00
Recursos não vinculados de Impostos	318.000,00	26.500,00	26.500,00	26.500,00	26.500,00	26.500,00	26.500,00	26.500,00	26.500,00	26.500,00	26.500,00	26.500,00	26.500,00
Outras Despesas Correntes	271.000,00	22.583,00	22.583,00	22.583,00	22.583,00	22.583,00	22.583,00	22.583,00	22.583,00	22.583,00	22.583,00	22.583,00	22.587,00
Recursos não vinculados de Impostos	271.000,00	22.583,00	22.583,00	22.583,00	22.583,00	22.583,00	22.583,00	22.583,00	22.583,00	22.583,00	22.583,00	22.583,00	22.587,00
<b>DEPARTAMENTO DE PROMOÇÃO E EVENTOS</b>	<b>930.000,00</b>	<b>77.501,00</b>	<b>77.501,00</b>	<b>77.501,00</b>	<b>77.501,00</b>	<b>77.501,00</b>	<b>77.501,00</b>	<b>77.501,00</b>	<b>77.501,00</b>	<b>77.501,00</b>	<b>77.501,00</b>	<b>77.501,00</b>	<b>77.489,00</b>
Despesas Correntes	875.000,00	72.917,00	72.917,00	72.917,00	72.917,00	72.917,00	72.917,00	72.917,00	72.917,00	72.917,00	72.917,00	72.917,00	72.913,00
Pessoal e Encargos Sociais	20.000,00	1.667,00	1.667,00	1.667,00	1.667,00	1.667,00	1.667,00	1.667,00	1.667,00	1.667,00	1.667,00	1.667,00	1.663,00
Recursos não vinculados de Impostos	20.000,00	1.667,00	1.667,00	1.667,00	1.667,00	1.667,00	1.667,00	1.667,00	1.667,00	1.667,00	1.667,00	1.667,00	1.663,00
Outras Despesas Correntes	855.000,00	71.250,00	71.250,00	71.250,00	71.250,00	71.250,00	71.250,00	71.250,00	71.250,00	71.250,00	71.250,00	71.250,00	71.250,00
Recursos não vinculados de Impostos	395.000,00	32.917,00	32.917,00	32.917,00	32.917,00	32.917,00	32.917,00	32.917,00	32.917,00	32.917,00	32.917,00	32.917,00	32.913,00
Outras Transferências de Convênios ou Repasses da União	460.000,00	38.333,00	38.333,00	38.333,00	38.333,00	38.333,00	38.333,00	38.333,00	38.333,00	38.333,00	38.333,00	38.333,00	38.337,00
Despesas de Capital	55.000,00	4.584,00	4.584,00	4.584,00	4.584,00	4.584,00	4.584,00	4.584,00	4.584,00	4.584,00	4.584,00	4.584,00	4.576,00
Investimentos	55.000,00	4.584,00	4.584,00	4.584,00	4.584,00	4.584,00	4.584,00	4.584,00	4.584,00	4.584,00	4.584,00	4.584,00	4.576,00
Recursos não vinculados de Impostos	35.000,00	2.917,00	2.917,00	2.917,00	2.917,00	2.917,00	2.917,00	2.917,00	2.917,00	2.917,00	2.917,00	2.917,00	2.913,00
Outras Transferências de Convênios ou Repasses da União	20.000,00	1.667,00	1.667,00	1.667,00	1.667,00	1.667,00	1.667,00	1.667,00	1.667,00	1.667,00	1.667,00	1.667,00	1.663,00
<b>FUNDO MUNICIPAL DE TURISMO E CULTURA</b>	<b>217.000,00</b>	<b>18.084,00</b>	<b>18.084,00</b>	<b>18.084,00</b>	<b>18.084,00</b>	<b>18.084,00</b>	<b>18.084,00</b>	<b>18.084,00</b>	<b>18.084,00</b>	<b>18.084,00</b>	<b>18.084,00</b>	<b>18.084,00</b>	<b>18.076,00</b>

# Prefeitura Municipal de Pesqueira - 2022

Praça Comendador José Didier, s/n - Centro  
Pesqueira/PE - CEP: 55200-000  
CNPJ Nº: 10.264.406/0001-35 Telefone:

## PROGRAMAÇÃO FINANCEIRA DA DESPESA

DESPESA	PREVISTO	JANEIRO	FEVEREIRO	MARÇO	ABRIL	MAIO	JUNHO	JULHO	AGOSTO	SETEMBRO	OUTUBRO	NOVEMBRO	DEZEMBRO
<b>Despesas Correntes</b>	<b>135.000,00</b>	<b>11.250,00</b>	<b>11.250,00</b>	<b>11.250,00</b>	<b>11.250,00</b>	<b>11.250,00</b>	<b>11.250,00</b>	<b>11.250,00</b>	<b>11.250,00</b>	<b>11.250,00</b>	<b>11.250,00</b>	<b>11.250,00</b>	<b>11.250,00</b>
Pessoal e Encargos Sociais	65.000,00	5.417,00	5.417,00	5.417,00	5.417,00	5.417,00	5.417,00	5.417,00	5.417,00	5.417,00	5.417,00	5.417,00	5.413,00
Recursos não vinculados de Impostos	65.000,00	5.417,00	5.417,00	5.417,00	5.417,00	5.417,00	5.417,00	5.417,00	5.417,00	5.417,00	5.417,00	5.417,00	5.413,00
Outras Despesas Correntes	70.000,00	5.833,00	5.833,00	5.833,00	5.833,00	5.833,00	5.833,00	5.833,00	5.833,00	5.833,00	5.833,00	5.833,00	5.837,00
Recursos não vinculados de Impostos	70.000,00	5.833,00	5.833,00	5.833,00	5.833,00	5.833,00	5.833,00	5.833,00	5.833,00	5.833,00	5.833,00	5.833,00	5.837,00
<b>Despesas de Capital</b>	<b>82.000,00</b>	<b>6.834,00</b>	<b>6.834,00</b>	<b>6.834,00</b>	<b>6.834,00</b>	<b>6.834,00</b>	<b>6.834,00</b>	<b>6.834,00</b>	<b>6.834,00</b>	<b>6.834,00</b>	<b>6.834,00</b>	<b>6.834,00</b>	<b>6.826,00</b>
Investimentos	82.000,00	6.834,00	6.834,00	6.834,00	6.834,00	6.834,00	6.834,00	6.834,00	6.834,00	6.834,00	6.834,00	6.834,00	6.826,00
Recursos não vinculados de Impostos	20.000,00	1.667,00	1.667,00	1.667,00	1.667,00	1.667,00	1.667,00	1.667,00	1.667,00	1.667,00	1.667,00	1.667,00	1.663,00
Outras Transferências de Convênios ou Repasses da União	62.000,00	5.167,00	5.167,00	5.167,00	5.167,00	5.167,00	5.167,00	5.167,00	5.167,00	5.167,00	5.167,00	5.167,00	5.163,00
<b>FUNDAÇÃO DE CULTURA ZEFERINO GALVÃO</b>	<b>246.000,00</b>	<b>20.502,00</b>	<b>20.502,00</b>	<b>20.502,00</b>	<b>20.502,00</b>	<b>20.502,00</b>	<b>20.502,00</b>	<b>20.502,00</b>	<b>20.502,00</b>	<b>20.502,00</b>	<b>20.502,00</b>	<b>20.502,00</b>	<b>20.478,00</b>
<b>DEPARTAMENTO DE ADMINISTRAÇÃO</b>	<b>151.000,00</b>	<b>12.584,00</b>	<b>12.584,00</b>	<b>12.584,00</b>	<b>12.584,00</b>	<b>12.584,00</b>	<b>12.584,00</b>	<b>12.584,00</b>	<b>12.584,00</b>	<b>12.584,00</b>	<b>12.584,00</b>	<b>12.584,00</b>	<b>12.576,00</b>
<b>Despesas Correntes</b>	<b>131.000,00</b>	<b>10.917,00</b>	<b>10.917,00</b>	<b>10.917,00</b>	<b>10.917,00</b>	<b>10.917,00</b>	<b>10.917,00</b>	<b>10.917,00</b>	<b>10.917,00</b>	<b>10.917,00</b>	<b>10.917,00</b>	<b>10.917,00</b>	<b>10.913,00</b>
Pessoal e Encargos Sociais	102.000,00	8.500,00	8.500,00	8.500,00	8.500,00	8.500,00	8.500,00	8.500,00	8.500,00	8.500,00	8.500,00	8.500,00	8.500,00
Recursos não vinculados de Impostos	102.000,00	8.500,00	8.500,00	8.500,00	8.500,00	8.500,00	8.500,00	8.500,00	8.500,00	8.500,00	8.500,00	8.500,00	8.500,00
Outras Despesas Correntes	29.000,00	2.417,00	2.417,00	2.417,00	2.417,00	2.417,00	2.417,00	2.417,00	2.417,00	2.417,00	2.417,00	2.417,00	2.413,00
Recursos não vinculados de Impostos	29.000,00	2.417,00	2.417,00	2.417,00	2.417,00	2.417,00	2.417,00	2.417,00	2.417,00	2.417,00	2.417,00	2.417,00	2.413,00
<b>Despesas de Capital</b>	<b>20.000,00</b>	<b>1.667,00</b>	<b>1.667,00</b>	<b>1.667,00</b>	<b>1.667,00</b>	<b>1.667,00</b>	<b>1.667,00</b>	<b>1.667,00</b>	<b>1.667,00</b>	<b>1.667,00</b>	<b>1.667,00</b>	<b>1.667,00</b>	<b>1.663,00</b>
Investimentos	20.000,00	1.667,00	1.667,00	1.667,00	1.667,00	1.667,00	1.667,00	1.667,00	1.667,00	1.667,00	1.667,00	1.667,00	1.663,00
Recursos não vinculados de Impostos	20.000,00	1.667,00	1.667,00	1.667,00	1.667,00	1.667,00	1.667,00	1.667,00	1.667,00	1.667,00	1.667,00	1.667,00	1.663,00
<b>DEPARTAMENTO DE PATRIMONIO</b>	<b>44.000,00</b>	<b>3.667,00</b>	<b>3.667,00</b>	<b>3.667,00</b>	<b>3.667,00</b>	<b>3.667,00</b>	<b>3.667,00</b>	<b>3.667,00</b>	<b>3.667,00</b>	<b>3.667,00</b>	<b>3.667,00</b>	<b>3.667,00</b>	<b>3.663,00</b>
<b>Despesas Correntes</b>	<b>34.000,00</b>	<b>2.834,00</b>	<b>2.834,00</b>	<b>2.834,00</b>	<b>2.834,00</b>	<b>2.834,00</b>	<b>2.834,00</b>	<b>2.834,00</b>	<b>2.834,00</b>	<b>2.834,00</b>	<b>2.834,00</b>	<b>2.834,00</b>	<b>2.826,00</b>
Pessoal e Encargos Sociais	14.000,00	1.167,00	1.167,00	1.167,00	1.167,00	1.167,00	1.167,00	1.167,00	1.167,00	1.167,00	1.167,00	1.167,00	1.163,00
Recursos não vinculados de Impostos	14.000,00	1.167,00	1.167,00	1.167,00	1.167,00	1.167,00	1.167,00	1.167,00	1.167,00	1.167,00	1.167,00	1.167,00	1.163,00
Outras Despesas Correntes	20.000,00	1.667,00	1.667,00	1.667,00	1.667,00	1.667,00	1.667,00	1.667,00	1.667,00	1.667,00	1.667,00	1.667,00	1.663,00
Recursos não vinculados de Impostos	20.000,00	1.667,00	1.667,00	1.667,00	1.667,00	1.667,00	1.667,00	1.667,00	1.667,00	1.667,00	1.667,00	1.667,00	1.663,00
<b>Despesas de Capital</b>	<b>10.000,00</b>	<b>833,00</b>	<b>833,00</b>	<b>833,00</b>	<b>833,00</b>	<b>833,00</b>	<b>833,00</b>	<b>833,00</b>	<b>833,00</b>	<b>833,00</b>	<b>833,00</b>	<b>833,00</b>	<b>837,00</b>
Investimentos	10.000,00	833,00	833,00	833,00	833,00	833,00	833,00	833,00	833,00	833,00	833,00	833,00	837,00
Recursos não vinculados de Impostos	10.000,00	833,00	833,00	833,00	833,00	833,00	833,00	833,00	833,00	833,00	833,00	833,00	837,00
<b>DEPARTAMENTO DE ASSUNTOS CULTURAIS</b>	<b>51.000,00</b>	<b>4.251,00</b>	<b>4.251,00</b>	<b>4.251,00</b>	<b>4.251,00</b>	<b>4.251,00</b>	<b>4.251,00</b>	<b>4.251,00</b>	<b>4.251,00</b>	<b>4.251,00</b>	<b>4.251,00</b>	<b>4.251,00</b>	<b>4.239,00</b>

# Prefeitura Municipal de Pesqueira - 2022

Praça Comendador José Didier, s/n - Centro  
Pesqueira/PE - CEP: 55200-000  
CNPJ Nº: 10.264.406/0001-35 Telefone:

## PROGRAMAÇÃO FINANCEIRA DA DESPESA

DESPESA	PREVISTO	JANEIRO	FEVEREIRO	MARÇO	ABRIL	MAIO	JUNHO	JULHO	AGOSTO	SETEMBRO	OUTUBRO	NOVEMBRO	DEZEMBRO
<b>Despesas Correntes</b>	<b>43.000,00</b>	<b>3.584,00</b>	<b>3.584,00</b>	<b>3.584,00</b>	<b>3.584,00</b>	<b>3.584,00</b>	<b>3.584,00</b>	<b>3.584,00</b>	<b>3.584,00</b>	<b>3.584,00</b>	<b>3.584,00</b>	<b>3.584,00</b>	<b>3.576,00</b>
Pessoal e Encargos Sociais	20.000,00	1.667,00	1.667,00	1.667,00	1.667,00	1.667,00	1.667,00	1.667,00	1.667,00	1.667,00	1.667,00	1.667,00	1.663,00
Recursos não vinculados de Impostos	20.000,00	1.667,00	1.667,00	1.667,00	1.667,00	1.667,00	1.667,00	1.667,00	1.667,00	1.667,00	1.667,00	1.667,00	1.663,00
<b>Outras Despesas Correntes</b>	<b>23.000,00</b>	<b>1.917,00</b>	<b>1.917,00</b>	<b>1.917,00</b>	<b>1.917,00</b>	<b>1.917,00</b>	<b>1.917,00</b>	<b>1.917,00</b>	<b>1.917,00</b>	<b>1.917,00</b>	<b>1.917,00</b>	<b>1.917,00</b>	<b>1.913,00</b>
Recursos não vinculados de Impostos	23.000,00	1.917,00	1.917,00	1.917,00	1.917,00	1.917,00	1.917,00	1.917,00	1.917,00	1.917,00	1.917,00	1.917,00	1.913,00
<b>Despesas de Capital</b>	<b>8.000,00</b>	<b>667,00</b>	<b>667,00</b>	<b>667,00</b>	<b>667,00</b>	<b>667,00</b>	<b>667,00</b>	<b>667,00</b>	<b>667,00</b>	<b>667,00</b>	<b>667,00</b>	<b>667,00</b>	<b>663,00</b>
Investimentos	8.000,00	667,00	667,00	667,00	667,00	667,00	667,00	667,00	667,00	667,00	667,00	667,00	663,00
Recursos não vinculados de Impostos	8.000,00	667,00	667,00	667,00	667,00	667,00	667,00	667,00	667,00	667,00	667,00	667,00	663,00
<b>SECRETARIA DE AGRICULTURA, ABASTECIMENTO E RECURSOS HÍDRICOS</b>	<b>2.727.500,00</b>	<b>227.290,00</b>	<b>227.290,00</b>	<b>227.290,00</b>	<b>227.290,00</b>	<b>227.290,00</b>	<b>227.290,00</b>	<b>227.290,00</b>	<b>227.290,00</b>	<b>227.290,00</b>	<b>227.290,00</b>	<b>227.290,00</b>	<b>227.310,00</b>
<b>DEPARTAMENTO DE ABASTECIMENTO</b>	<b>2.371.500,00</b>	<b>197.624,00</b>	<b>197.624,00</b>	<b>197.624,00</b>	<b>197.624,00</b>	<b>197.624,00</b>	<b>197.624,00</b>	<b>197.624,00</b>	<b>197.624,00</b>	<b>197.624,00</b>	<b>197.624,00</b>	<b>197.624,00</b>	<b>197.636,00</b>
<b>Despesas Correntes</b>	<b>2.213.500,00</b>	<b>184.458,00</b>	<b>184.458,00</b>	<b>184.458,00</b>	<b>184.458,00</b>	<b>184.458,00</b>	<b>184.458,00</b>	<b>184.458,00</b>	<b>184.458,00</b>	<b>184.458,00</b>	<b>184.458,00</b>	<b>184.458,00</b>	<b>184.462,00</b>
Pessoal e Encargos Sociais	1.060.000,00	88.333,00	88.333,00	88.333,00	88.333,00	88.333,00	88.333,00	88.333,00	88.333,00	88.333,00	88.333,00	88.333,00	88.337,00
Recursos não vinculados de Impostos	1.060.000,00	88.333,00	88.333,00	88.333,00	88.333,00	88.333,00	88.333,00	88.333,00	88.333,00	88.333,00	88.333,00	88.333,00	88.337,00
<b>Outras Despesas Correntes</b>	<b>1.153.500,00</b>	<b>96.125,00</b>	<b>96.125,00</b>	<b>96.125,00</b>	<b>96.125,00</b>	<b>96.125,00</b>	<b>96.125,00</b>	<b>96.125,00</b>	<b>96.125,00</b>	<b>96.125,00</b>	<b>96.125,00</b>	<b>96.125,00</b>	<b>96.125,00</b>
Recursos não vinculados de Impostos	1.153.500,00	96.125,00	96.125,00	96.125,00	96.125,00	96.125,00	96.125,00	96.125,00	96.125,00	96.125,00	96.125,00	96.125,00	96.125,00
<b>Despesas de Capital</b>	<b>158.000,00</b>	<b>13.166,00</b>	<b>13.166,00</b>	<b>13.166,00</b>	<b>13.166,00</b>	<b>13.166,00</b>	<b>13.166,00</b>	<b>13.166,00</b>	<b>13.166,00</b>	<b>13.166,00</b>	<b>13.166,00</b>	<b>13.166,00</b>	<b>13.174,00</b>
Investimentos	158.000,00	13.166,00	13.166,00	13.166,00	13.166,00	13.166,00	13.166,00	13.166,00	13.166,00	13.166,00	13.166,00	13.166,00	13.174,00
Recursos não vinculados de Impostos	85.000,00	7.083,00	7.083,00	7.083,00	7.083,00	7.083,00	7.083,00	7.083,00	7.083,00	7.083,00	7.083,00	7.083,00	7.087,00
Outras Transferências de Convênios ou Repasses da União	73.000,00	6.083,00	6.083,00	6.083,00	6.083,00	6.083,00	6.083,00	6.083,00	6.083,00	6.083,00	6.083,00	6.083,00	6.087,00
<b>DEPARTAMENTO DE IRRIGAÇÃO E RECURSOS HÍDRICOS</b>	<b>203.000,00</b>	<b>16.916,00</b>	<b>16.916,00</b>	<b>16.916,00</b>	<b>16.916,00</b>	<b>16.916,00</b>	<b>16.916,00</b>	<b>16.916,00</b>	<b>16.916,00</b>	<b>16.916,00</b>	<b>16.916,00</b>	<b>16.916,00</b>	<b>16.924,00</b>
<b>Despesas Correntes</b>	<b>115.000,00</b>	<b>9.583,00</b>	<b>9.583,00</b>	<b>9.583,00</b>	<b>9.583,00</b>	<b>9.583,00</b>	<b>9.583,00</b>	<b>9.583,00</b>	<b>9.583,00</b>	<b>9.583,00</b>	<b>9.583,00</b>	<b>9.583,00</b>	<b>9.587,00</b>
Pessoal e Encargos Sociais	12.000,00	1.000,00	1.000,00	1.000,00	1.000,00	1.000,00	1.000,00	1.000,00	1.000,00	1.000,00	1.000,00	1.000,00	1.000,00
Recursos não vinculados de Impostos	12.000,00	1.000,00	1.000,00	1.000,00	1.000,00	1.000,00	1.000,00	1.000,00	1.000,00	1.000,00	1.000,00	1.000,00	1.000,00
<b>Outras Despesas Correntes</b>	<b>103.000,00</b>	<b>8.583,00</b>	<b>8.583,00</b>	<b>8.583,00</b>	<b>8.583,00</b>	<b>8.583,00</b>	<b>8.583,00</b>	<b>8.583,00</b>	<b>8.583,00</b>	<b>8.583,00</b>	<b>8.583,00</b>	<b>8.583,00</b>	<b>8.587,00</b>
Recursos não vinculados de Impostos	103.000,00	8.583,00	8.583,00	8.583,00	8.583,00	8.583,00	8.583,00	8.583,00	8.583,00	8.583,00	8.583,00	8.583,00	8.587,00
<b>Despesas de Capital</b>	<b>88.000,00</b>	<b>7.333,00</b>	<b>7.333,00</b>	<b>7.333,00</b>	<b>7.333,00</b>	<b>7.333,00</b>	<b>7.333,00</b>	<b>7.333,00</b>	<b>7.333,00</b>	<b>7.333,00</b>	<b>7.333,00</b>	<b>7.333,00</b>	<b>7.337,00</b>
Investimentos	88.000,00	7.333,00	7.333,00	7.333,00	7.333,00	7.333,00	7.333,00	7.333,00	7.333,00	7.333,00	7.333,00	7.333,00	7.337,00
Recursos não vinculados de Impostos	43.000,00	3.583,00	3.583,00	3.583,00	3.583,00	3.583,00	3.583,00	3.583,00	3.583,00	3.583,00	3.583,00	3.583,00	3.587,00
Outras Transferências de Convênios ou Repasses da União	45.000,00	3.750,00	3.750,00	3.750,00	3.750,00	3.750,00	3.750,00	3.750,00	3.750,00	3.750,00	3.750,00	3.750,00	3.750,00

# Prefeitura Municipal de Pesqueira - 2022

Praça Comendador José Didier, s/n - Centro  
Pesqueira/PE - CEP: 55200-000  
CNPJ Nº: 10.264.406/0001-35 Telefone:

## PROGRAMAÇÃO FINANCEIRA DA DESPESA

DESPESA	PREVISTO	JANEIRO	FEVEREIRO	MARÇO	ABRIL	MAIO	JUNHO	JULHO	AGOSTO	SETEMBRO	OUTUBRO	NOVEMBRO	DEZEMBRO
<b>DEPARTAMENTO DE CONTROLE E PRODUÇÃO ANIMAL</b>	<b>153.000,00</b>	<b>12.750,00</b>	<b>12.750,00</b>	<b>12.750,00</b>	<b>12.750,00</b>	<b>12.750,00</b>	<b>12.750,00</b>	<b>12.750,00</b>	<b>12.750,00</b>	<b>12.750,00</b>	<b>12.750,00</b>	<b>12.750,00</b>	<b>12.750,00</b>
Despesas Correntes	113.000,00	9.417,00	9.417,00	9.417,00	9.417,00	9.417,00	9.417,00	9.417,00	9.417,00	9.417,00	9.417,00	9.417,00	9.413,00
Outras Despesas Correntes	113.000,00	9.417,00	9.417,00	9.417,00	9.417,00	9.417,00	9.417,00	9.417,00	9.417,00	9.417,00	9.417,00	9.417,00	9.413,00
Recursos não vinculados de Impostos	113.000,00	9.417,00	9.417,00	9.417,00	9.417,00	9.417,00	9.417,00	9.417,00	9.417,00	9.417,00	9.417,00	9.417,00	9.413,00
Despesas de Capital	40.000,00	3.333,00	3.333,00	3.333,00	3.333,00	3.333,00	3.333,00	3.333,00	3.333,00	3.333,00	3.333,00	3.333,00	3.337,00
Investimentos	40.000,00	3.333,00	3.333,00	3.333,00	3.333,00	3.333,00	3.333,00	3.333,00	3.333,00	3.333,00	3.333,00	3.333,00	3.337,00
Recursos não vinculados de Impostos	40.000,00	3.333,00	3.333,00	3.333,00	3.333,00	3.333,00	3.333,00	3.333,00	3.333,00	3.333,00	3.333,00	3.333,00	3.337,00
<b>SECRETARIA MUNICIPAL DE INFRAESTRUTURA</b>	<b>7.759.430,00</b>	<b>646.620,00</b>	<b>646.620,00</b>	<b>646.620,00</b>	<b>646.620,00</b>	<b>646.620,00</b>	<b>646.620,00</b>	<b>646.620,00</b>	<b>646.620,00</b>	<b>646.620,00</b>	<b>646.620,00</b>	<b>646.620,00</b>	<b>646.610,00</b>
<b>DEPARTAMENTO DE ADMINISTRAÇÃO</b>	<b>3.972.000,00</b>	<b>331.001,00</b>	<b>331.001,00</b>	<b>331.001,00</b>	<b>331.001,00</b>	<b>331.001,00</b>	<b>331.001,00</b>	<b>331.001,00</b>	<b>331.001,00</b>	<b>331.001,00</b>	<b>331.001,00</b>	<b>331.001,00</b>	<b>330.989,00</b>
Despesas Correntes	3.757.000,00	313.084,00	313.084,00	313.084,00	313.084,00	313.084,00	313.084,00	313.084,00	313.084,00	313.084,00	313.084,00	313.084,00	313.076,00
Pessoal e Encargos Sociais	1.040.000,00	86.667,00	86.667,00	86.667,00	86.667,00	86.667,00	86.667,00	86.667,00	86.667,00	86.667,00	86.667,00	86.667,00	86.663,00
Recursos não vinculados de Impostos	1.040.000,00	86.667,00	86.667,00	86.667,00	86.667,00	86.667,00	86.667,00	86.667,00	86.667,00	86.667,00	86.667,00	86.667,00	86.663,00
Outras Despesas Correntes	2.717.000,00	226.417,00	226.417,00	226.417,00	226.417,00	226.417,00	226.417,00	226.417,00	226.417,00	226.417,00	226.417,00	226.417,00	226.413,00
Recursos não vinculados de Impostos	2.717.000,00	226.417,00	226.417,00	226.417,00	226.417,00	226.417,00	226.417,00	226.417,00	226.417,00	226.417,00	226.417,00	226.417,00	226.413,00
Despesas de Capital	215.000,00	17.917,00	17.917,00	17.917,00	17.917,00	17.917,00	17.917,00	17.917,00	17.917,00	17.917,00	17.917,00	17.917,00	17.913,00
Investimentos	215.000,00	17.917,00	17.917,00	17.917,00	17.917,00	17.917,00	17.917,00	17.917,00	17.917,00	17.917,00	17.917,00	17.917,00	17.913,00
Recursos não vinculados de Impostos	15.000,00	1.250,00	1.250,00	1.250,00	1.250,00	1.250,00	1.250,00	1.250,00	1.250,00	1.250,00	1.250,00	1.250,00	1.250,00
Recursos de Operações de Crédito	200.000,00	16.667,00	16.667,00	16.667,00	16.667,00	16.667,00	16.667,00	16.667,00	16.667,00	16.667,00	16.667,00	16.667,00	16.663,00
<b>DEPARTAMENTO DE SANEAMENTO, OBRAS E RODOVIAS</b>	<b>3.787.430,00</b>	<b>315.619,00</b>	<b>315.619,00</b>	<b>315.619,00</b>	<b>315.619,00</b>	<b>315.619,00</b>	<b>315.619,00</b>	<b>315.619,00</b>	<b>315.619,00</b>	<b>315.619,00</b>	<b>315.619,00</b>	<b>315.619,00</b>	<b>315.621,00</b>
Despesas Correntes	394.000,00	32.833,00	32.833,00	32.833,00	32.833,00	32.833,00	32.833,00	32.833,00	32.833,00	32.833,00	32.833,00	32.833,00	32.837,00
Outras Despesas Correntes	394.000,00	32.833,00	32.833,00	32.833,00	32.833,00	32.833,00	32.833,00	32.833,00	32.833,00	32.833,00	32.833,00	32.833,00	32.837,00
Recursos não vinculados de Impostos	394.000,00	32.833,00	32.833,00	32.833,00	32.833,00	32.833,00	32.833,00	32.833,00	32.833,00	32.833,00	32.833,00	32.833,00	32.837,00
Despesas de Capital	3.393.430,00	282.786,00	282.786,00	282.786,00	282.786,00	282.786,00	282.786,00	282.786,00	282.786,00	282.786,00	282.786,00	282.786,00	282.784,00
Investimentos	3.393.430,00	282.786,00	282.786,00	282.786,00	282.786,00	282.786,00	282.786,00	282.786,00	282.786,00	282.786,00	282.786,00	282.786,00	282.784,00
Recursos não vinculados de Impostos	679.930,00	56.661,00	56.661,00	56.661,00	56.661,00	56.661,00	56.661,00	56.661,00	56.661,00	56.661,00	56.661,00	56.661,00	56.659,00
Outras Transferências de Convênios ou Repasses da União	1.663.500,00	138.625,00	138.625,00	138.625,00	138.625,00	138.625,00	138.625,00	138.625,00	138.625,00	138.625,00	138.625,00	138.625,00	138.625,00
Recursos de Operações de Crédito	1.000.000,00	83.333,00	83.333,00	83.333,00	83.333,00	83.333,00	83.333,00	83.333,00	83.333,00	83.333,00	83.333,00	83.333,00	83.337,00
Recursos de Alienação de Bens/Ativos - Administração Direta	50.000,00	4.167,00	4.167,00	4.167,00	4.167,00	4.167,00	4.167,00	4.167,00	4.167,00	4.167,00	4.167,00	4.167,00	4.163,00
<b>SECRETARIA MUNICIPAL DE MEIO AMBIENTE E SERVIÇOS URBANOS</b>	<b>3.917.000,00</b>	<b>326.417,00</b>	<b>326.417,00</b>	<b>326.417,00</b>	<b>326.417,00</b>	<b>326.417,00</b>	<b>326.417,00</b>	<b>326.417,00</b>	<b>326.417,00</b>	<b>326.417,00</b>	<b>326.417,00</b>	<b>326.417,00</b>	<b>326.413,00</b>

# Prefeitura Municipal de Pesqueira - 2022

Praça Comendador José Didier, s/n - Centro  
Pesqueira/PE - CEP: 55200-000  
CNPJ Nº: 10.264.406/0001-35 Telefone:

## PROGRAMAÇÃO FINANCEIRA DA DESPESA

DESPESA	PREVISTO	JANEIRO	FEVEREIRO	MARÇO	ABRIL	MAIO	JUNHO	JULHO	AGOSTO	SETEMBRO	OUTUBRO	NOVEMBRO	DEZEMBRO
<b>GABINETE DO SECRETÁRIO</b>	<b>1.646.000,00</b>	<b>137.167,00</b>	<b>137.167,00</b>	<b>137.167,00</b>	<b>137.167,00</b>	<b>137.167,00</b>	<b>137.167,00</b>	<b>137.167,00</b>	<b>137.167,00</b>	<b>137.167,00</b>	<b>137.167,00</b>	<b>137.167,00</b>	<b>137.163,00</b>
<b>Despesas Correntes</b>	<b>1.626.000,00</b>	<b>135.500,00</b>	<b>135.500,00</b>	<b>135.500,00</b>	<b>135.500,00</b>	<b>135.500,00</b>	<b>135.500,00</b>	<b>135.500,00</b>	<b>135.500,00</b>	<b>135.500,00</b>	<b>135.500,00</b>	<b>135.500,00</b>	<b>135.500,00</b>
<b>Pessoal e Encargos Sociais</b>	<b>885.000,00</b>	<b>73.750,00</b>	<b>73.750,00</b>	<b>73.750,00</b>	<b>73.750,00</b>	<b>73.750,00</b>	<b>73.750,00</b>	<b>73.750,00</b>	<b>73.750,00</b>	<b>73.750,00</b>	<b>73.750,00</b>	<b>73.750,00</b>	<b>73.750,00</b>
Recursos não vinculados de Impostos	885.000,00	73.750,00	73.750,00	73.750,00	73.750,00	73.750,00	73.750,00	73.750,00	73.750,00	73.750,00	73.750,00	73.750,00	73.750,00
<b>Outras Despesas Correntes</b>	<b>741.000,00</b>	<b>61.750,00</b>	<b>61.750,00</b>	<b>61.750,00</b>	<b>61.750,00</b>	<b>61.750,00</b>	<b>61.750,00</b>	<b>61.750,00</b>	<b>61.750,00</b>	<b>61.750,00</b>	<b>61.750,00</b>	<b>61.750,00</b>	<b>61.750,00</b>
Recursos não vinculados de Impostos	718.000,00	59.833,00	59.833,00	59.833,00	59.833,00	59.833,00	59.833,00	59.833,00	59.833,00	59.833,00	59.833,00	59.833,00	59.837,00
Recursos próprios dos consórcios	23.000,00	1.917,00	1.917,00	1.917,00	1.917,00	1.917,00	1.917,00	1.917,00	1.917,00	1.917,00	1.917,00	1.917,00	1.913,00
<b>Despesas de Capital</b>	<b>20.000,00</b>	<b>1.667,00</b>	<b>1.667,00</b>	<b>1.667,00</b>	<b>1.667,00</b>	<b>1.667,00</b>	<b>1.667,00</b>	<b>1.667,00</b>	<b>1.667,00</b>	<b>1.667,00</b>	<b>1.667,00</b>	<b>1.667,00</b>	<b>1.663,00</b>
<b>Investimentos</b>	<b>20.000,00</b>	<b>1.667,00</b>	<b>1.667,00</b>	<b>1.667,00</b>	<b>1.667,00</b>	<b>1.667,00</b>	<b>1.667,00</b>	<b>1.667,00</b>	<b>1.667,00</b>	<b>1.667,00</b>	<b>1.667,00</b>	<b>1.667,00</b>	<b>1.663,00</b>
Recursos não vinculados de Impostos	20.000,00	1.667,00	1.667,00	1.667,00	1.667,00	1.667,00	1.667,00	1.667,00	1.667,00	1.667,00	1.667,00	1.667,00	1.663,00
<b>DEPARTAMENTO DE CONTROLE AMBIENTAL</b>	<b>1.978.000,00</b>	<b>164.834,00</b>	<b>164.834,00</b>	<b>164.834,00</b>	<b>164.834,00</b>	<b>164.834,00</b>	<b>164.834,00</b>	<b>164.834,00</b>	<b>164.834,00</b>	<b>164.834,00</b>	<b>164.834,00</b>	<b>164.834,00</b>	<b>164.826,00</b>
<b>Despesas Correntes</b>	<b>1.268.000,00</b>	<b>105.667,00</b>	<b>105.667,00</b>	<b>105.667,00</b>	<b>105.667,00</b>	<b>105.667,00</b>	<b>105.667,00</b>	<b>105.667,00</b>	<b>105.667,00</b>	<b>105.667,00</b>	<b>105.667,00</b>	<b>105.667,00</b>	<b>105.663,00</b>
<b>Outras Despesas Correntes</b>	<b>1.268.000,00</b>	<b>105.667,00</b>	<b>105.667,00</b>	<b>105.667,00</b>	<b>105.667,00</b>	<b>105.667,00</b>	<b>105.667,00</b>	<b>105.667,00</b>	<b>105.667,00</b>	<b>105.667,00</b>	<b>105.667,00</b>	<b>105.667,00</b>	<b>105.663,00</b>
Recursos não vinculados de Impostos	1.268.000,00	105.667,00	105.667,00	105.667,00	105.667,00	105.667,00	105.667,00	105.667,00	105.667,00	105.667,00	105.667,00	105.667,00	105.663,00
<b>Despesas de Capital</b>	<b>710.000,00</b>	<b>59.167,00</b>	<b>59.167,00</b>	<b>59.167,00</b>	<b>59.167,00</b>	<b>59.167,00</b>	<b>59.167,00</b>	<b>59.167,00</b>	<b>59.167,00</b>	<b>59.167,00</b>	<b>59.167,00</b>	<b>59.167,00</b>	<b>59.163,00</b>
<b>Investimentos</b>	<b>710.000,00</b>	<b>59.167,00</b>	<b>59.167,00</b>	<b>59.167,00</b>	<b>59.167,00</b>	<b>59.167,00</b>	<b>59.167,00</b>	<b>59.167,00</b>	<b>59.167,00</b>	<b>59.167,00</b>	<b>59.167,00</b>	<b>59.167,00</b>	<b>59.163,00</b>
Recursos não vinculados de Impostos	150.000,00	12.500,00	12.500,00	12.500,00	12.500,00	12.500,00	12.500,00	12.500,00	12.500,00	12.500,00	12.500,00	12.500,00	12.500,00
Outras Transferências de Convênios ou Repasses da União	560.000,00	46.667,00	46.667,00	46.667,00	46.667,00	46.667,00	46.667,00	46.667,00	46.667,00	46.667,00	46.667,00	46.667,00	46.663,00
<b>FUNDO MUNICIPAL DE MEIO AMBIENTE</b>	<b>15.000,00</b>	<b>1.250,00</b>	<b>1.250,00</b>	<b>1.250,00</b>	<b>1.250,00</b>	<b>1.250,00</b>	<b>1.250,00</b>	<b>1.250,00</b>	<b>1.250,00</b>	<b>1.250,00</b>	<b>1.250,00</b>	<b>1.250,00</b>	<b>1.250,00</b>
<b>Despesas Correntes</b>	<b>6.000,00</b>	<b>500,00</b>	<b>500,00</b>	<b>500,00</b>	<b>500,00</b>	<b>500,00</b>	<b>500,00</b>	<b>500,00</b>	<b>500,00</b>	<b>500,00</b>	<b>500,00</b>	<b>500,00</b>	<b>500,00</b>
<b>Outras Despesas Correntes</b>	<b>6.000,00</b>	<b>500,00</b>	<b>500,00</b>	<b>500,00</b>	<b>500,00</b>	<b>500,00</b>	<b>500,00</b>	<b>500,00</b>	<b>500,00</b>	<b>500,00</b>	<b>500,00</b>	<b>500,00</b>	<b>500,00</b>
Recursos não vinculados de Impostos	6.000,00	500,00	500,00	500,00	500,00	500,00	500,00	500,00	500,00	500,00	500,00	500,00	500,00
<b>Despesas de Capital</b>	<b>9.000,00</b>	<b>750,00</b>	<b>750,00</b>	<b>750,00</b>	<b>750,00</b>	<b>750,00</b>	<b>750,00</b>	<b>750,00</b>	<b>750,00</b>	<b>750,00</b>	<b>750,00</b>	<b>750,00</b>	<b>750,00</b>
<b>Investimentos</b>	<b>9.000,00</b>	<b>750,00</b>	<b>750,00</b>	<b>750,00</b>	<b>750,00</b>	<b>750,00</b>	<b>750,00</b>	<b>750,00</b>	<b>750,00</b>	<b>750,00</b>	<b>750,00</b>	<b>750,00</b>	<b>750,00</b>
Recursos não vinculados de Impostos	9.000,00	750,00	750,00	750,00	750,00	750,00	750,00	750,00	750,00	750,00	750,00	750,00	750,00
<b>DEPARTAMENTO DE URBANISMO</b>	<b>278.000,00</b>	<b>23.166,00</b>	<b>23.166,00</b>	<b>23.166,00</b>	<b>23.166,00</b>	<b>23.166,00</b>	<b>23.166,00</b>	<b>23.166,00</b>	<b>23.166,00</b>	<b>23.166,00</b>	<b>23.166,00</b>	<b>23.166,00</b>	<b>23.174,00</b>
<b>Despesas Correntes</b>	<b>178.000,00</b>	<b>14.833,00</b>	<b>14.833,00</b>	<b>14.833,00</b>	<b>14.833,00</b>	<b>14.833,00</b>	<b>14.833,00</b>	<b>14.833,00</b>	<b>14.833,00</b>	<b>14.833,00</b>	<b>14.833,00</b>	<b>14.833,00</b>	<b>14.837,00</b>
<b>Outras Despesas Correntes</b>	<b>178.000,00</b>	<b>14.833,00</b>	<b>14.833,00</b>	<b>14.833,00</b>	<b>14.833,00</b>	<b>14.833,00</b>	<b>14.833,00</b>	<b>14.833,00</b>	<b>14.833,00</b>	<b>14.833,00</b>	<b>14.833,00</b>	<b>14.833,00</b>	<b>14.837,00</b>
Recursos não vinculados de Impostos	178.000,00	14.833,00	14.833,00	14.833,00	14.833,00	14.833,00	14.833,00	14.833,00	14.833,00	14.833,00	14.833,00	14.833,00	14.837,00



# Prefeitura Municipal de Pesqueira - 2022

Praça Comendador José Didier, s/n - Centro

Pesqueira/PE - CEP: 55200-000

CNPJ Nº: 10.264.406/0001-35 Telefone:

## PROGRAMAÇÃO FINANCEIRA DA DESPESA

DESPESA	PREVISTO	JANEIRO	FEVEREIRO	MARÇO	ABRIL	MAIO	JUNHO	JULHO	AGOSTO	SETEMBRO	OUTUBRO	NOVEMBRO	DEZEMBRO
<b>Despesas de Capital</b>	<b>100.000,00</b>	<b>8.333,00</b>	<b>8.333,00</b>	<b>8.333,00</b>	<b>8.333,00</b>	<b>8.333,00</b>	<b>8.333,00</b>	<b>8.333,00</b>	<b>8.333,00</b>	<b>8.333,00</b>	<b>8.333,00</b>	<b>8.333,00</b>	<b>8.337,00</b>
Investimentos	100.000,00	8.333,00	8.333,00	8.333,00	8.333,00	8.333,00	8.333,00	8.333,00	8.333,00	8.333,00	8.333,00	8.333,00	8.337,00
Recursos não vinculados de Impostos	100.000,00	8.333,00	8.333,00	8.333,00	8.333,00	8.333,00	8.333,00	8.333,00	8.333,00	8.333,00	8.333,00	8.333,00	8.337,00
<b>SECRETARIA DE SAÚDE</b>	<b>36.534.000,00</b>	<b>3.044.502,00</b>	<b>3.044.502,00</b>	<b>3.044.502,00</b>	<b>3.044.502,00</b>	<b>3.044.502,00</b>	<b>3.044.502,00</b>	<b>3.044.502,00</b>	<b>3.044.502,00</b>	<b>3.044.502,00</b>	<b>3.044.502,00</b>	<b>3.044.502,00</b>	<b>3.044.478,00</b>
<b>DEPARTAMENTO DE ADMINISTRAÇÃO</b>	<b>11.345.846,04</b>	<b>945.487,00</b>	<b>945.487,00</b>	<b>945.487,00</b>	<b>945.487,00</b>	<b>945.487,00</b>	<b>945.487,00</b>	<b>945.487,00</b>	<b>945.487,00</b>	<b>945.487,00</b>	<b>945.487,00</b>	<b>945.487,00</b>	<b>945.489,04</b>
<b>Despesas Correntes</b>	<b>10.714.846,04</b>	<b>892.904,00</b>	<b>892.904,00</b>	<b>892.904,00</b>	<b>892.904,00</b>	<b>892.904,00</b>	<b>892.904,00</b>	<b>892.904,00</b>	<b>892.904,00</b>	<b>892.904,00</b>	<b>892.904,00</b>	<b>892.904,00</b>	<b>892.902,04</b>
Pessoal e Encargos Sociais	9.152.000,00	762.667,00	762.667,00	762.667,00	762.667,00	762.667,00	762.667,00	762.667,00	762.667,00	762.667,00	762.667,00	762.667,00	762.663,00
Recursos não vinculados de Impostos - Saúde	9.152.000,00	762.667,00	762.667,00	762.667,00	762.667,00	762.667,00	762.667,00	762.667,00	762.667,00	762.667,00	762.667,00	762.667,00	762.663,00
Outras Despesas Correntes	1.562.846,04	130.237,00	130.237,00	130.237,00	130.237,00	130.237,00	130.237,00	130.237,00	130.237,00	130.237,00	130.237,00	130.237,00	130.239,04
Recursos não vinculados de Impostos - Saúde	1.207.846,04	100.654,00	100.654,00	100.654,00	100.654,00	100.654,00	100.654,00	100.654,00	100.654,00	100.654,00	100.654,00	100.654,00	100.652,04
Transferências Fundo a Fundo de Recursos do SUS provenientes do Governo Federal - Bloco de Manutenção das Ações e Serviços Públicos de Saúde	355.000,00	29.583,00	29.583,00	29.583,00	29.583,00	29.583,00	29.583,00	29.583,00	29.583,00	29.583,00	29.583,00	29.583,00	29.587,00
<b>Despesas de Capital</b>	<b>631.000,00</b>	<b>52.583,00</b>	<b>52.583,00</b>	<b>52.583,00</b>	<b>52.583,00</b>	<b>52.583,00</b>	<b>52.583,00</b>	<b>52.583,00</b>	<b>52.583,00</b>	<b>52.583,00</b>	<b>52.583,00</b>	<b>52.583,00</b>	<b>52.587,00</b>
Investimentos	621.000,00	51.750,00	51.750,00	51.750,00	51.750,00	51.750,00	51.750,00	51.750,00	51.750,00	51.750,00	51.750,00	51.750,00	51.750,00
Recursos não vinculados de Impostos - Saúde	215.000,00	17.917,00	17.917,00	17.917,00	17.917,00	17.917,00	17.917,00	17.917,00	17.917,00	17.917,00	17.917,00	17.917,00	17.913,00
Transferências Fundo a Fundo de Recursos do SUS provenientes do Governo Federal - Bloco de Estruturação da Rede de Serviços Públicos de Saúde	6.000,00	500,00	500,00	500,00	500,00	500,00	500,00	500,00	500,00	500,00	500,00	500,00	500,00
Transferências do Governo Federal referentes a Convênios e outros Repasses vinculados à Saúde	400.000,00	33.333,00	33.333,00	33.333,00	33.333,00	33.333,00	33.333,00	33.333,00	33.333,00	33.333,00	33.333,00	33.333,00	33.337,00
Amortização da Dívida	10.000,00	833,00	833,00	833,00	833,00	833,00	833,00	833,00	833,00	833,00	833,00	833,00	837,00
Recursos não vinculados de Impostos - Saúde	10.000,00	833,00	833,00	833,00	833,00	833,00	833,00	833,00	833,00	833,00	833,00	833,00	837,00
<b>FUNDO MUNICIPAL DE SAÚDE</b>	<b>25.188.153,96</b>	<b>2.099.015,00</b>	<b>2.099.015,00</b>	<b>2.099.015,00</b>	<b>2.099.015,00</b>	<b>2.099.015,00</b>	<b>2.099.015,00</b>	<b>2.099.015,00</b>	<b>2.099.015,00</b>	<b>2.099.015,00</b>	<b>2.099.015,00</b>	<b>2.099.015,00</b>	<b>2.098.988,96</b>
<b>Despesas Correntes</b>	<b>22.481.620,00</b>	<b>1.873.469,00</b>	<b>1.873.469,00</b>	<b>1.873.469,00</b>	<b>1.873.469,00</b>	<b>1.873.469,00</b>	<b>1.873.469,00</b>	<b>1.873.469,00</b>	<b>1.873.469,00</b>	<b>1.873.469,00</b>	<b>1.873.469,00</b>	<b>1.873.469,00</b>	<b>1.873.461,00</b>
Pessoal e Encargos Sociais	10.802.220,00	900.185,00	900.185,00	900.185,00	900.185,00	900.185,00	900.185,00	900.185,00	900.185,00	900.185,00	900.185,00	900.185,00	900.185,00
Recursos não vinculados de Impostos - Saúde	869.620,00	72.468,00	72.468,00	72.468,00	72.468,00	72.468,00	72.468,00	72.468,00	72.468,00	72.468,00	72.468,00	72.468,00	72.472,00
Transferências Fundo a Fundo de Recursos do SUS provenientes do Governo Federal - Bloco de Manutenção das Ações e Serviços Públicos de Saúde	9.932.600,00	827.717,00	827.717,00	827.717,00	827.717,00	827.717,00	827.717,00	827.717,00	827.717,00	827.717,00	827.717,00	827.717,00	827.713,00
Outras Despesas Correntes	11.679.400,00	973.284,00	973.284,00	973.284,00	973.284,00	973.284,00	973.284,00	973.284,00	973.284,00	973.284,00	973.284,00	973.284,00	973.276,00
Recursos não vinculados de Impostos - Saúde	2.916.000,00	243.000,00	243.000,00	243.000,00	243.000,00	243.000,00	243.000,00	243.000,00	243.000,00	243.000,00	243.000,00	243.000,00	243.000,00
Transferências Fundo a Fundo de Recursos do SUS provenientes do Governo Federal - Bloco de Manutenção das Ações e Serviços Públicos de	8.743.400,00	728.617,00	728.617,00	728.617,00	728.617,00	728.617,00	728.617,00	728.617,00	728.617,00	728.617,00	728.617,00	728.617,00	728.613,00

# Prefeitura Municipal de Pesqueira - 2022

Praça Comendador José Didier, s/n - Centro  
Pesqueira/PE - CEP: 55200-000  
CNPJ Nº: 10.264.406/0001-35 Telefone:

## PROGRAMAÇÃO FINANCEIRA DA DESPESA

DESPESA	PREVISTO	JANEIRO	FEVEREIRO	MARÇO	ABRIL	MAIO	JUNHO	JULHO	AGOSTO	SETEMBRO	OUTUBRO	NOVEMBRO	DEZEMBRO
Saúde													
Transferências Fundo a Fundo de Recursos do SUS provenientes do Governo Estadual	20.000,00	1.667,00	1.667,00	1.667,00	1.667,00	1.667,00	1.667,00	1.667,00	1.667,00	1.667,00	1.667,00	1.667,00	1.663,00
<b>Despesas de Capital</b>	<b>2.706.533,96</b>	<b>225.546,00</b>	<b>225.546,00</b>	<b>225.546,00</b>	<b>225.546,00</b>	<b>225.546,00</b>	<b>225.546,00</b>	<b>225.546,00</b>	<b>225.546,00</b>	<b>225.546,00</b>	<b>225.546,00</b>	<b>225.546,00</b>	<b>225.527,96</b>
<b>Investimentos</b>	<b>2.706.533,96</b>	<b>225.546,00</b>	<b>225.546,00</b>	<b>225.546,00</b>	<b>225.546,00</b>	<b>225.546,00</b>	<b>225.546,00</b>	<b>225.546,00</b>	<b>225.546,00</b>	<b>225.546,00</b>	<b>225.546,00</b>	<b>225.546,00</b>	<b>225.527,96</b>
Recursos não vinculados de Impostos - Saúde	1.297.533,96	108.128,00	108.128,00	108.128,00	108.128,00	108.128,00	108.128,00	108.128,00	108.128,00	108.128,00	108.128,00	108.128,00	108.125,96
Transferências Fundo a Fundo de Recursos do SUS provenientes do Governo Federal - Bloco de Manutenção das Ações e Serviços Públicos de Saúde	35.000,00	2.917,00	2.917,00	2.917,00	2.917,00	2.917,00	2.917,00	2.917,00	2.917,00	2.917,00	2.917,00	2.917,00	2.913,00
Transferências Fundo a Fundo de Recursos do SUS provenientes do Governo Federal - Bloco de Estruturação da Rede de Serviços Públicos de Saúde	14.000,00	1.167,00	1.167,00	1.167,00	1.167,00	1.167,00	1.167,00	1.167,00	1.167,00	1.167,00	1.167,00	1.167,00	1.163,00
Transferências do Governo Federal referentes a Convênios e outros Repasses vinculados à Saúde	860.000,00	71.667,00	71.667,00	71.667,00	71.667,00	71.667,00	71.667,00	71.667,00	71.667,00	71.667,00	71.667,00	71.667,00	71.663,00
Transferências do Estado referentes a Convênios e outros Repasses vinculados à Saúde	500.000,00	41.667,00	41.667,00	41.667,00	41.667,00	41.667,00	41.667,00	41.667,00	41.667,00	41.667,00	41.667,00	41.667,00	41.663,00
<b>SECRETARIA DE ASSISTÊNCIA SOCIAL E CIDADANIA</b>	<b>5.527.370,00</b>	<b>460.614,00</b>	<b>460.614,00</b>	<b>460.614,00</b>	<b>460.614,00</b>	<b>460.614,00</b>	<b>460.614,00</b>	<b>460.614,00</b>	<b>460.614,00</b>	<b>460.614,00</b>	<b>460.614,00</b>	<b>460.614,00</b>	<b>460.616,00</b>
<b>FUNDO MUNICIPAL DE ASSISTÊNCIA SOCIAL</b>	<b>4.546.370,00</b>	<b>378.865,00</b>	<b>378.865,00</b>	<b>378.865,00</b>	<b>378.865,00</b>	<b>378.865,00</b>	<b>378.865,00</b>	<b>378.865,00</b>	<b>378.865,00</b>	<b>378.865,00</b>	<b>378.865,00</b>	<b>378.865,00</b>	<b>378.855,00</b>
<b>Despesas Correntes</b>	<b>4.219.770,00</b>	<b>351.649,00</b>	<b>351.649,00</b>	<b>351.649,00</b>	<b>351.649,00</b>	<b>351.649,00</b>	<b>351.649,00</b>	<b>351.649,00</b>	<b>351.649,00</b>	<b>351.649,00</b>	<b>351.649,00</b>	<b>351.649,00</b>	<b>351.631,00</b>
<b>Pessoal e Encargos Sociais</b>	<b>2.528.670,00</b>	<b>210.723,00</b>	<b>210.723,00</b>	<b>210.723,00</b>	<b>210.723,00</b>	<b>210.723,00</b>	<b>210.723,00</b>	<b>210.723,00</b>	<b>210.723,00</b>	<b>210.723,00</b>	<b>210.723,00</b>	<b>210.723,00</b>	<b>210.717,00</b>
Recursos não vinculados de Impostos	1.797.670,00	149.806,00	149.806,00	149.806,00	149.806,00	149.806,00	149.806,00	149.806,00	149.806,00	149.806,00	149.806,00	149.806,00	149.804,00
Transferência de Recursos do Fundo Nacional de Assistência Social - FNAS	666.000,00	55.500,00	55.500,00	55.500,00	55.500,00	55.500,00	55.500,00	55.500,00	55.500,00	55.500,00	55.500,00	55.500,00	55.500,00
Transferência de Recursos dos Fundos Estaduais de Assistência Social	45.000,00	3.750,00	3.750,00	3.750,00	3.750,00	3.750,00	3.750,00	3.750,00	3.750,00	3.750,00	3.750,00	3.750,00	3.750,00
Outras Transferências de Convênios ou Repasses dos Estados	20.000,00	1.667,00	1.667,00	1.667,00	1.667,00	1.667,00	1.667,00	1.667,00	1.667,00	1.667,00	1.667,00	1.667,00	1.663,00
<b>Outras Despesas Correntes</b>	<b>1.691.100,00</b>	<b>140.926,00</b>	<b>140.926,00</b>	<b>140.926,00</b>	<b>140.926,00</b>	<b>140.926,00</b>	<b>140.926,00</b>	<b>140.926,00</b>	<b>140.926,00</b>	<b>140.926,00</b>	<b>140.926,00</b>	<b>140.926,00</b>	<b>140.914,00</b>
Recursos não vinculados de Impostos	1.094.700,00	91.225,00	91.225,00	91.225,00	91.225,00	91.225,00	91.225,00	91.225,00	91.225,00	91.225,00	91.225,00	91.225,00	91.225,00
Transferência de Recursos do Fundo Nacional de Assistência Social - FNAS	513.900,00	42.825,00	42.825,00	42.825,00	42.825,00	42.825,00	42.825,00	42.825,00	42.825,00	42.825,00	42.825,00	42.825,00	42.825,00
Transferência de Recursos dos Fundos Estaduais de Assistência Social	5.000,00	417,00	417,00	417,00	417,00	417,00	417,00	417,00	417,00	417,00	417,00	417,00	413,00
Transferências de Convênios e outros Repasses vinculados à Assistência Social	15.000,00	1.250,00	1.250,00	1.250,00	1.250,00	1.250,00	1.250,00	1.250,00	1.250,00	1.250,00	1.250,00	1.250,00	1.250,00
Outras Transferências de Convênios ou Repasses da União	50.000,00	4.167,00	4.167,00	4.167,00	4.167,00	4.167,00	4.167,00	4.167,00	4.167,00	4.167,00	4.167,00	4.167,00	4.163,00
Outras Transferências de Convênios ou Repasses dos Estados	12.500,00	1.042,00	1.042,00	1.042,00	1.042,00	1.042,00	1.042,00	1.042,00	1.042,00	1.042,00	1.042,00	1.042,00	1.038,00
<b>Despesas de Capital</b>	<b>326.600,00</b>	<b>27.216,00</b>	<b>27.216,00</b>	<b>27.216,00</b>	<b>27.216,00</b>	<b>27.216,00</b>	<b>27.216,00</b>	<b>27.216,00</b>	<b>27.216,00</b>	<b>27.216,00</b>	<b>27.216,00</b>	<b>27.216,00</b>	<b>27.224,00</b>
<b>Investimentos</b>	<b>326.600,00</b>	<b>27.216,00</b>	<b>27.216,00</b>	<b>27.216,00</b>	<b>27.216,00</b>	<b>27.216,00</b>	<b>27.216,00</b>	<b>27.216,00</b>	<b>27.216,00</b>	<b>27.216,00</b>	<b>27.216,00</b>	<b>27.216,00</b>	<b>27.224,00</b>
Recursos não vinculados de Impostos	165.000,00	13.750,00	13.750,00	13.750,00	13.750,00	13.750,00	13.750,00	13.750,00	13.750,00	13.750,00	13.750,00	13.750,00	13.750,00

# Prefeitura Municipal de Pesqueira - 2022

Praça Comendador José Didier, s/n - Centro  
Pesqueira/PE - CEP: 55200-000  
CNPJ Nº: 10.264.406/0001-35 Telefone:

## PROGRAMAÇÃO FINANCEIRA DA DESPESA

DESPESA	PREVISTO	JANEIRO	FEVEREIRO	MARÇO	ABRIL	MAIO	JUNHO	JULHO	AGOSTO	SETEMBRO	OUTUBRO	NOVEMBRO	DEZEMBRO
Transferência de Recursos do Fundo Nacional de Assistência Social - FNAS	29.100,00	2.425,00	2.425,00	2.425,00	2.425,00	2.425,00	2.425,00	2.425,00	2.425,00	2.425,00	2.425,00	2.425,00	2.425,00
Transferências de Convênios e outros Repasses vinculados à Assistência Social	105.000,00	8.750,00	8.750,00	8.750,00	8.750,00	8.750,00	8.750,00	8.750,00	8.750,00	8.750,00	8.750,00	8.750,00	8.750,00
Outras Transferências de Convênios ou Repasses da União	10.000,00	833,00	833,00	833,00	833,00	833,00	833,00	833,00	833,00	833,00	833,00	833,00	837,00
Outras Transferências de Convênios ou Repasses dos Estados	17.500,00	1.458,00	1.458,00	1.458,00	1.458,00	1.458,00	1.458,00	1.458,00	1.458,00	1.458,00	1.458,00	1.458,00	1.462,00
<b>FUNDO MUNICIPAL DO IDOSO</b>	<b>321.000,00</b>	<b>26.750,00</b>	<b>26.750,00</b>	<b>26.750,00</b>	<b>26.750,00</b>	<b>26.750,00</b>	<b>26.750,00</b>	<b>26.750,00</b>	<b>26.750,00</b>	<b>26.750,00</b>	<b>26.750,00</b>	<b>26.750,00</b>	<b>26.750,00</b>
<b>Despesas Correntes</b>	<b>186.000,00</b>	<b>15.500,00</b>	<b>15.500,00</b>	<b>15.500,00</b>	<b>15.500,00</b>	<b>15.500,00</b>	<b>15.500,00</b>	<b>15.500,00</b>	<b>15.500,00</b>	<b>15.500,00</b>	<b>15.500,00</b>	<b>15.500,00</b>	<b>15.500,00</b>
<b>Pessoal e Encargos Sociais</b>	<b>102.000,00</b>	<b>8.500,00</b>	<b>8.500,00</b>	<b>8.500,00</b>	<b>8.500,00</b>	<b>8.500,00</b>	<b>8.500,00</b>	<b>8.500,00</b>	<b>8.500,00</b>	<b>8.500,00</b>	<b>8.500,00</b>	<b>8.500,00</b>	<b>8.500,00</b>
Recursos não vinculados de Impostos	35.000,00	2.917,00	2.917,00	2.917,00	2.917,00	2.917,00	2.917,00	2.917,00	2.917,00	2.917,00	2.917,00	2.917,00	2.913,00
Transferência de Recursos do Fundo Nacional de Assistência Social - FNAS	52.000,00	4.333,00	4.333,00	4.333,00	4.333,00	4.333,00	4.333,00	4.333,00	4.333,00	4.333,00	4.333,00	4.333,00	4.337,00
Outras Transferências de Convênios ou Repasses da União	15.000,00	1.250,00	1.250,00	1.250,00	1.250,00	1.250,00	1.250,00	1.250,00	1.250,00	1.250,00	1.250,00	1.250,00	1.250,00
<b>Outras Despesas Correntes</b>	<b>84.000,00</b>	<b>7.000,00</b>	<b>7.000,00</b>	<b>7.000,00</b>	<b>7.000,00</b>	<b>7.000,00</b>	<b>7.000,00</b>	<b>7.000,00</b>	<b>7.000,00</b>	<b>7.000,00</b>	<b>7.000,00</b>	<b>7.000,00</b>	<b>7.000,00</b>
Recursos não vinculados de Impostos	28.000,00	2.333,00	2.333,00	2.333,00	2.333,00	2.333,00	2.333,00	2.333,00	2.333,00	2.333,00	2.333,00	2.333,00	2.337,00
Transferência de Recursos do Fundo Nacional de Assistência Social - FNAS	41.000,00	3.417,00	3.417,00	3.417,00	3.417,00	3.417,00	3.417,00	3.417,00	3.417,00	3.417,00	3.417,00	3.417,00	3.413,00
Outras Transferências de Convênios ou Repasses da União	15.000,00	1.250,00	1.250,00	1.250,00	1.250,00	1.250,00	1.250,00	1.250,00	1.250,00	1.250,00	1.250,00	1.250,00	1.250,00
<b>Despesas de Capital</b>	<b>135.000,00</b>	<b>11.250,00</b>	<b>11.250,00</b>	<b>11.250,00</b>	<b>11.250,00</b>	<b>11.250,00</b>	<b>11.250,00</b>	<b>11.250,00</b>	<b>11.250,00</b>	<b>11.250,00</b>	<b>11.250,00</b>	<b>11.250,00</b>	<b>11.250,00</b>
<b>Investimentos</b>	<b>135.000,00</b>	<b>11.250,00</b>	<b>11.250,00</b>	<b>11.250,00</b>	<b>11.250,00</b>	<b>11.250,00</b>	<b>11.250,00</b>	<b>11.250,00</b>	<b>11.250,00</b>	<b>11.250,00</b>	<b>11.250,00</b>	<b>11.250,00</b>	<b>11.250,00</b>
Recursos não vinculados de Impostos	30.000,00	2.500,00	2.500,00	2.500,00	2.500,00	2.500,00	2.500,00	2.500,00	2.500,00	2.500,00	2.500,00	2.500,00	2.500,00
Transferência de Recursos do Fundo Nacional de Assistência Social - FNAS	45.000,00	3.750,00	3.750,00	3.750,00	3.750,00	3.750,00	3.750,00	3.750,00	3.750,00	3.750,00	3.750,00	3.750,00	3.750,00
Transferências de Convênios e outros Repasses vinculados à Assistência Social	50.000,00	4.167,00	4.167,00	4.167,00	4.167,00	4.167,00	4.167,00	4.167,00	4.167,00	4.167,00	4.167,00	4.167,00	4.163,00
Outras Transferências de Convênios ou Repasses da União	10.000,00	833,00	833,00	833,00	833,00	833,00	833,00	833,00	833,00	833,00	833,00	833,00	837,00
<b>FUNDO DE DIREITO DA CRIANÇA E DO ADOLESCENTE - FUNDECA</b>	<b>660.000,00</b>	<b>54.999,00</b>	<b>54.999,00</b>	<b>54.999,00</b>	<b>54.999,00</b>	<b>54.999,00</b>	<b>54.999,00</b>	<b>54.999,00</b>	<b>54.999,00</b>	<b>54.999,00</b>	<b>54.999,00</b>	<b>54.999,00</b>	<b>55.011,00</b>
<b>Despesas Correntes</b>	<b>644.000,00</b>	<b>53.666,00</b>	<b>53.666,00</b>	<b>53.666,00</b>	<b>53.666,00</b>	<b>53.666,00</b>	<b>53.666,00</b>	<b>53.666,00</b>	<b>53.666,00</b>	<b>53.666,00</b>	<b>53.666,00</b>	<b>53.666,00</b>	<b>53.674,00</b>
<b>Pessoal e Encargos Sociais</b>	<b>40.000,00</b>	<b>3.333,00</b>	<b>3.333,00</b>	<b>3.333,00</b>	<b>3.333,00</b>	<b>3.333,00</b>	<b>3.333,00</b>	<b>3.333,00</b>	<b>3.333,00</b>	<b>3.333,00</b>	<b>3.333,00</b>	<b>3.333,00</b>	<b>3.337,00</b>
Recursos não vinculados de Impostos	40.000,00	3.333,00	3.333,00	3.333,00	3.333,00	3.333,00	3.333,00	3.333,00	3.333,00	3.333,00	3.333,00	3.333,00	3.337,00
<b>Outras Despesas Correntes</b>	<b>604.000,00</b>	<b>50.333,00</b>	<b>50.333,00</b>	<b>50.333,00</b>	<b>50.333,00</b>	<b>50.333,00</b>	<b>50.333,00</b>	<b>50.333,00</b>	<b>50.333,00</b>	<b>50.333,00</b>	<b>50.333,00</b>	<b>50.333,00</b>	<b>50.337,00</b>
Recursos não vinculados de Impostos	604.000,00	50.333,00	50.333,00	50.333,00	50.333,00	50.333,00	50.333,00	50.333,00	50.333,00	50.333,00	50.333,00	50.333,00	50.337,00
<b>Despesas de Capital</b>	<b>16.000,00</b>	<b>1.333,00</b>	<b>1.333,00</b>	<b>1.333,00</b>	<b>1.333,00</b>	<b>1.333,00</b>	<b>1.333,00</b>	<b>1.333,00</b>	<b>1.333,00</b>	<b>1.333,00</b>	<b>1.333,00</b>	<b>1.333,00</b>	<b>1.337,00</b>
<b>Investimentos</b>	<b>16.000,00</b>	<b>1.333,00</b>	<b>1.333,00</b>	<b>1.333,00</b>	<b>1.333,00</b>	<b>1.333,00</b>	<b>1.333,00</b>	<b>1.333,00</b>	<b>1.333,00</b>	<b>1.333,00</b>	<b>1.333,00</b>	<b>1.333,00</b>	<b>1.337,00</b>
Recursos não vinculados de Impostos	16.000,00	1.333,00	1.333,00	1.333,00	1.333,00	1.333,00	1.333,00	1.333,00	1.333,00	1.333,00	1.333,00	1.333,00	1.337,00

# Prefeitura Municipal de Pesqueira - 2022

Praça Comendador José Didier, s/n - Centro  
Pesqueira/PE - CEP: 55200-000  
CNPJ Nº: 10.264.406/0001-35 Telefone:

## PROGRAMAÇÃO FINANCEIRA DA DESPESA

DESPESA	PREVISTO	JANEIRO	FEVEREIRO	MARÇO	ABRIL	MAIO	JUNHO	JULHO	AGOSTO	SETEMBRO	OUTUBRO	NOVEMBRO	DEZEMBRO
<b>SECRETARIA DE EDUCAÇÃO</b>	<b>52.514.300,00</b>	<b>4.376.193,00</b>	<b>4.376.193,00</b>	<b>4.376.193,00</b>	<b>4.376.193,00</b>	<b>4.376.193,00</b>	<b>4.376.193,00</b>	<b>4.376.193,00</b>	<b>4.376.193,00</b>	<b>4.376.193,00</b>	<b>4.376.193,00</b>	<b>4.376.193,00</b>	<b>4.376.177,00</b>
<b>DEPARTAMENTO DE ADMINISTRAÇÃO</b>	<b>7.615.000,00</b>	<b>634.585,00</b>	<b>634.585,00</b>	<b>634.585,00</b>	<b>634.585,00</b>	<b>634.585,00</b>	<b>634.585,00</b>	<b>634.585,00</b>	<b>634.585,00</b>	<b>634.585,00</b>	<b>634.585,00</b>	<b>634.585,00</b>	<b>634.565,00</b>
<b>Despesas Correntes</b>	<b>6.485.000,00</b>	<b>540.418,00</b>	<b>540.418,00</b>	<b>540.418,00</b>	<b>540.418,00</b>	<b>540.418,00</b>	<b>540.418,00</b>	<b>540.418,00</b>	<b>540.418,00</b>	<b>540.418,00</b>	<b>540.418,00</b>	<b>540.418,00</b>	<b>540.402,00</b>
<b>Pessoal e Encargos Sociais</b>	<b>3.326.000,00</b>	<b>277.167,00</b>	<b>277.167,00</b>	<b>277.167,00</b>	<b>277.167,00</b>	<b>277.167,00</b>	<b>277.167,00</b>	<b>277.167,00</b>	<b>277.167,00</b>	<b>277.167,00</b>	<b>277.167,00</b>	<b>277.167,00</b>	<b>277.163,00</b>
Recursos não vinculados de Impostos - Educação	3.326.000,00	277.167,00	277.167,00	277.167,00	277.167,00	277.167,00	277.167,00	277.167,00	277.167,00	277.167,00	277.167,00	277.167,00	277.163,00
<b>Outras Despesas Correntes</b>	<b>3.159.000,00</b>	<b>263.251,00</b>	<b>263.251,00</b>	<b>263.251,00</b>	<b>263.251,00</b>	<b>263.251,00</b>	<b>263.251,00</b>	<b>263.251,00</b>	<b>263.251,00</b>	<b>263.251,00</b>	<b>263.251,00</b>	<b>263.251,00</b>	<b>263.239,00</b>
Recursos não vinculados de Impostos - Educação	3.122.000,00	260.167,00	260.167,00	260.167,00	260.167,00	260.167,00	260.167,00	260.167,00	260.167,00	260.167,00	260.167,00	260.167,00	260.163,00
Transferência do Salário-Educação	35.000,00	2.917,00	2.917,00	2.917,00	2.917,00	2.917,00	2.917,00	2.917,00	2.917,00	2.917,00	2.917,00	2.917,00	2.913,00
Transferências de Recursos do FNDE Referentes ao Programa Nacional de Apoio ao Transporte Escolar (PNATE)	2.000,00	167,00	167,00	167,00	167,00	167,00	167,00	167,00	167,00	167,00	167,00	167,00	163,00
<b>Despesas de Capital</b>	<b>1.130.000,00</b>	<b>94.167,00</b>	<b>94.167,00</b>	<b>94.167,00</b>	<b>94.167,00</b>	<b>94.167,00</b>	<b>94.167,00</b>	<b>94.167,00</b>	<b>94.167,00</b>	<b>94.167,00</b>	<b>94.167,00</b>	<b>94.167,00</b>	<b>94.163,00</b>
<b>Investimentos</b>	<b>1.130.000,00</b>	<b>94.167,00</b>	<b>94.167,00</b>	<b>94.167,00</b>	<b>94.167,00</b>	<b>94.167,00</b>	<b>94.167,00</b>	<b>94.167,00</b>	<b>94.167,00</b>	<b>94.167,00</b>	<b>94.167,00</b>	<b>94.167,00</b>	<b>94.163,00</b>
Recursos não vinculados de Impostos - Educação	1.130.000,00	94.167,00	94.167,00	94.167,00	94.167,00	94.167,00	94.167,00	94.167,00	94.167,00	94.167,00	94.167,00	94.167,00	94.163,00
<b>DEPARTAMENTO DE ENSINO</b>	<b>5.080.500,00</b>	<b>423.376,00</b>	<b>423.376,00</b>	<b>423.376,00</b>	<b>423.376,00</b>	<b>423.376,00</b>	<b>423.376,00</b>	<b>423.376,00</b>	<b>423.376,00</b>	<b>423.376,00</b>	<b>423.376,00</b>	<b>423.376,00</b>	<b>423.364,00</b>
<b>Despesas Correntes</b>	<b>3.188.500,00</b>	<b>265.709,00</b>	<b>265.709,00</b>	<b>265.709,00</b>	<b>265.709,00</b>	<b>265.709,00</b>	<b>265.709,00</b>	<b>265.709,00</b>	<b>265.709,00</b>	<b>265.709,00</b>	<b>265.709,00</b>	<b>265.709,00</b>	<b>265.701,00</b>
<b>Pessoal e Encargos Sociais</b>	<b>46.500,00</b>	<b>3.875,00</b>	<b>3.875,00</b>	<b>3.875,00</b>	<b>3.875,00</b>	<b>3.875,00</b>	<b>3.875,00</b>	<b>3.875,00</b>	<b>3.875,00</b>	<b>3.875,00</b>	<b>3.875,00</b>	<b>3.875,00</b>	<b>3.875,00</b>
Recursos não vinculados de Impostos - Educação	46.500,00	3.875,00	3.875,00	3.875,00	3.875,00	3.875,00	3.875,00	3.875,00	3.875,00	3.875,00	3.875,00	3.875,00	3.875,00
<b>Outras Despesas Correntes</b>	<b>3.142.000,00</b>	<b>261.834,00</b>	<b>261.834,00</b>	<b>261.834,00</b>	<b>261.834,00</b>	<b>261.834,00</b>	<b>261.834,00</b>	<b>261.834,00</b>	<b>261.834,00</b>	<b>261.834,00</b>	<b>261.834,00</b>	<b>261.834,00</b>	<b>261.826,00</b>
Recursos não vinculados de Impostos - Educação	656.000,00	54.667,00	54.667,00	54.667,00	54.667,00	54.667,00	54.667,00	54.667,00	54.667,00	54.667,00	54.667,00	54.667,00	54.663,00
Transferência do Salário-Educação	1.170.000,00	97.500,00	97.500,00	97.500,00	97.500,00	97.500,00	97.500,00	97.500,00	97.500,00	97.500,00	97.500,00	97.500,00	97.500,00
Transferências de Recursos do FNDE Referentes ao Programa Dinheiro Direto na Escola (PDDE)	10.000,00	833,00	833,00	833,00	833,00	833,00	833,00	833,00	833,00	833,00	833,00	833,00	837,00
Transferências de Recursos do FNDE Referentes ao Programa Nacional de Apoio ao Transporte Escolar (PNATE)	498.000,00	41.500,00	41.500,00	41.500,00	41.500,00	41.500,00	41.500,00	41.500,00	41.500,00	41.500,00	41.500,00	41.500,00	41.500,00
Outras Transferências de Recursos do FNDE	185.000,00	15.417,00	15.417,00	15.417,00	15.417,00	15.417,00	15.417,00	15.417,00	15.417,00	15.417,00	15.417,00	15.417,00	15.413,00
Transferências do Governo Federal referentes a Convênios e outros Repasses vinculados à Educação	80.000,00	6.667,00	6.667,00	6.667,00	6.667,00	6.667,00	6.667,00	6.667,00	6.667,00	6.667,00	6.667,00	6.667,00	6.663,00
Transferências do Estado referentes a Convênios e outros Repasses vinculados à Educação	543.000,00	45.250,00	45.250,00	45.250,00	45.250,00	45.250,00	45.250,00	45.250,00	45.250,00	45.250,00	45.250,00	45.250,00	45.250,00
<b>Despesas de Capital</b>	<b>1.892.000,00</b>	<b>157.667,00</b>	<b>157.667,00</b>	<b>157.667,00</b>	<b>157.667,00</b>	<b>157.667,00</b>	<b>157.667,00</b>	<b>157.667,00</b>	<b>157.667,00</b>	<b>157.667,00</b>	<b>157.667,00</b>	<b>157.667,00</b>	<b>157.663,00</b>
<b>Investimentos</b>	<b>1.892.000,00</b>	<b>157.667,00</b>	<b>157.667,00</b>	<b>157.667,00</b>	<b>157.667,00</b>	<b>157.667,00</b>	<b>157.667,00</b>	<b>157.667,00</b>	<b>157.667,00</b>	<b>157.667,00</b>	<b>157.667,00</b>	<b>157.667,00</b>	<b>157.663,00</b>
Recursos não vinculados de Impostos - Educação	737.000,00	61.417,00	61.417,00	61.417,00	61.417,00	61.417,00	61.417,00	61.417,00	61.417,00	61.417,00	61.417,00	61.417,00	61.413,00
Transferência do Salário-Educação	240.000,00	20.000,00	20.000,00	20.000,00	20.000,00	20.000,00	20.000,00	20.000,00	20.000,00	20.000,00	20.000,00	20.000,00	20.000,00

# Prefeitura Municipal de Pesqueira - 2022

Praça Comendador José Didier, s/n - Centro

Pesqueira/PE - CEP: 55200-000

CNPJ Nº: 10.264.406/0001-35 Telefone:

## PROGRAMAÇÃO FINANCEIRA DA DESPESA

DESPESA	PREVISTO	JANEIRO	FEVEREIRO	MARÇO	ABRIL	MAIO	JUNHO	JULHO	AGOSTO	SETEMBRO	OUTUBRO	NOVEMBRO	DEZEMBRO
Transferências de Recursos do FNDE Referentes ao Programa Dinheiro Direto na Escola (PDDE)	10.000,00	833,00	833,00	833,00	833,00	833,00	833,00	833,00	833,00	833,00	833,00	833,00	837,00
Outras Transferências de Recursos do FNDE	315.000,00	26.250,00	26.250,00	26.250,00	26.250,00	26.250,00	26.250,00	26.250,00	26.250,00	26.250,00	26.250,00	26.250,00	26.250,00
Transferências do Governo Federal referentes a Convênios e outros Repasses vinculados à Educação	590.000,00	49.167,00	49.167,00	49.167,00	49.167,00	49.167,00	49.167,00	49.167,00	49.167,00	49.167,00	49.167,00	49.167,00	49.163,00
<b>DEPARTAMENTO DE ORIENTAÇÃO A MERENDA E EVENTOS</b>	<b>1.792.000,00</b>	<b>149.333,00</b>	<b>149.333,00</b>	<b>149.333,00</b>	<b>149.333,00</b>	<b>149.333,00</b>	<b>149.333,00</b>	<b>149.333,00</b>	<b>149.333,00</b>	<b>149.333,00</b>	<b>149.333,00</b>	<b>149.333,00</b>	<b>149.337,00</b>
<b>Despesas Correntes</b>	<b>1.792.000,00</b>	<b>149.333,00</b>	<b>149.333,00</b>	<b>149.333,00</b>	<b>149.333,00</b>	<b>149.333,00</b>	<b>149.333,00</b>	<b>149.333,00</b>	<b>149.333,00</b>	<b>149.333,00</b>	<b>149.333,00</b>	<b>149.333,00</b>	<b>149.337,00</b>
<b>Outras Despesas Correntes</b>	<b>1.792.000,00</b>	<b>149.333,00</b>	<b>149.333,00</b>	<b>149.333,00</b>	<b>149.333,00</b>	<b>149.333,00</b>	<b>149.333,00</b>	<b>149.333,00</b>	<b>149.333,00</b>	<b>149.333,00</b>	<b>149.333,00</b>	<b>149.333,00</b>	<b>149.337,00</b>
Recursos não vinculados de Impostos - Educação	316.000,00	26.333,00	26.333,00	26.333,00	26.333,00	26.333,00	26.333,00	26.333,00	26.333,00	26.333,00	26.333,00	26.333,00	26.337,00
Transferências de Recursos do FNDE Referentes ao Programa Nacional de Alimentação Escolar (PNAE)	1.476.000,00	123.000,00	123.000,00	123.000,00	123.000,00	123.000,00	123.000,00	123.000,00	123.000,00	123.000,00	123.000,00	123.000,00	123.000,00
<b>DEPARTAMENTO DE JOVENS E ADULTOS</b>	<b>197.800,00</b>	<b>16.484,00</b>	<b>16.484,00</b>	<b>16.484,00</b>	<b>16.484,00</b>	<b>16.484,00</b>	<b>16.484,00</b>	<b>16.484,00</b>	<b>16.484,00</b>	<b>16.484,00</b>	<b>16.484,00</b>	<b>16.484,00</b>	<b>16.476,00</b>
<b>Despesas Correntes</b>	<b>197.800,00</b>	<b>16.484,00</b>	<b>16.484,00</b>	<b>16.484,00</b>	<b>16.484,00</b>	<b>16.484,00</b>	<b>16.484,00</b>	<b>16.484,00</b>	<b>16.484,00</b>	<b>16.484,00</b>	<b>16.484,00</b>	<b>16.484,00</b>	<b>16.476,00</b>
<b>Pessoal e Encargos Sociais</b>	<b>149.000,00</b>	<b>12.417,00</b>	<b>12.417,00</b>	<b>12.417,00</b>	<b>12.417,00</b>	<b>12.417,00</b>	<b>12.417,00</b>	<b>12.417,00</b>	<b>12.417,00</b>	<b>12.417,00</b>	<b>12.417,00</b>	<b>12.417,00</b>	<b>12.413,00</b>
Recursos não vinculados de Impostos - Educação	149.000,00	12.417,00	12.417,00	12.417,00	12.417,00	12.417,00	12.417,00	12.417,00	12.417,00	12.417,00	12.417,00	12.417,00	12.413,00
<b>Outras Despesas Correntes</b>	<b>48.800,00</b>	<b>4.067,00</b>	<b>4.067,00</b>	<b>4.067,00</b>	<b>4.067,00</b>	<b>4.067,00</b>	<b>4.067,00</b>	<b>4.067,00</b>	<b>4.067,00</b>	<b>4.067,00</b>	<b>4.067,00</b>	<b>4.067,00</b>	<b>4.063,00</b>
Recursos não vinculados de Impostos - Educação	48.800,00	4.067,00	4.067,00	4.067,00	4.067,00	4.067,00	4.067,00	4.067,00	4.067,00	4.067,00	4.067,00	4.067,00	4.063,00
<b>FUNDO DE DESENVOLVIMENTO DA EDUCAÇÃO BÁSICA-FUNDEB</b>	<b>37.829.000,00</b>	<b>3.152.415,00</b>	<b>3.152.415,00</b>	<b>3.152.415,00</b>	<b>3.152.415,00</b>	<b>3.152.415,00</b>	<b>3.152.415,00</b>	<b>3.152.415,00</b>	<b>3.152.415,00</b>	<b>3.152.415,00</b>	<b>3.152.415,00</b>	<b>3.152.415,00</b>	<b>3.152.435,00</b>
<b>Despesas Correntes</b>	<b>35.244.800,00</b>	<b>2.937.065,00</b>	<b>2.937.065,00</b>	<b>2.937.065,00</b>	<b>2.937.065,00</b>	<b>2.937.065,00</b>	<b>2.937.065,00</b>	<b>2.937.065,00</b>	<b>2.937.065,00</b>	<b>2.937.065,00</b>	<b>2.937.065,00</b>	<b>2.937.065,00</b>	<b>2.937.085,00</b>
<b>Pessoal e Encargos Sociais</b>	<b>29.439.320,00</b>	<b>2.453.276,00</b>	<b>2.453.276,00</b>	<b>2.453.276,00</b>	<b>2.453.276,00</b>	<b>2.453.276,00</b>	<b>2.453.276,00</b>	<b>2.453.276,00</b>	<b>2.453.276,00</b>	<b>2.453.276,00</b>	<b>2.453.276,00</b>	<b>2.453.276,00</b>	<b>2.453.284,00</b>
Transferências do FUNDEB - Impostos e Transferências de Impostos	4.412.700,00	367.725,00	367.725,00	367.725,00	367.725,00	367.725,00	367.725,00	367.725,00	367.725,00	367.725,00	367.725,00	367.725,00	367.725,00
Transferências do FUNDEB - 70% - Impostos e Transferências de Impostos	15.062.220,00	1.255.185,00	1.255.185,00	1.255.185,00	1.255.185,00	1.255.185,00	1.255.185,00	1.255.185,00	1.255.185,00	1.255.185,00	1.255.185,00	1.255.185,00	1.255.185,00
Transferências do FUNDEB - Complementação da União - VAAF	554.400,00	46.200,00	46.200,00	46.200,00	46.200,00	46.200,00	46.200,00	46.200,00	46.200,00	46.200,00	46.200,00	46.200,00	46.200,00
Transferências do FUNDEB - 70% - Complementação da União - VAAF	2.440.000,00	203.333,00	203.333,00	203.333,00	203.333,00	203.333,00	203.333,00	203.333,00	203.333,00	203.333,00	203.333,00	203.333,00	203.337,00
Transferências do FUNDEB - 70% - Complementação da União - VAAT	6.970.000,00	580.833,00	580.833,00	580.833,00	580.833,00	580.833,00	580.833,00	580.833,00	580.833,00	580.833,00	580.833,00	580.833,00	580.837,00
<b>Outras Despesas Correntes</b>	<b>5.805.480,00</b>	<b>483.789,00</b>	<b>483.789,00</b>	<b>483.789,00</b>	<b>483.789,00</b>	<b>483.789,00</b>	<b>483.789,00</b>	<b>483.789,00</b>	<b>483.789,00</b>	<b>483.789,00</b>	<b>483.789,00</b>	<b>483.789,00</b>	<b>483.801,00</b>
Transferências do FUNDEB - Impostos e Transferências de Impostos	2.601.000,00	216.750,00	216.750,00	216.750,00	216.750,00	216.750,00	216.750,00	216.750,00	216.750,00	216.750,00	216.750,00	216.750,00	216.750,00
Transferências do FUNDEB - 70% - Impostos e Transferências de Impostos	2.000.080,00	166.673,00	166.673,00	166.673,00	166.673,00	166.673,00	166.673,00	166.673,00	166.673,00	166.673,00	166.673,00	166.673,00	166.677,00
Transferências do FUNDEB - Complementação da União - VAAF	164.400,00	13.700,00	13.700,00	13.700,00	13.700,00	13.700,00	13.700,00	13.700,00	13.700,00	13.700,00	13.700,00	13.700,00	13.700,00
Transferências do FUNDEB - 70% - Complementação da União - VAAF	10.000,00	833,00	833,00	833,00	833,00	833,00	833,00	833,00	833,00	833,00	833,00	833,00	837,00
Transferências do FUNDEB - Complementação da União - VAAT	1.000.000,00	83.333,00	83.333,00	83.333,00	83.333,00	83.333,00	83.333,00	83.333,00	83.333,00	83.333,00	83.333,00	83.333,00	83.337,00

# Prefeitura Municipal de Pesqueira - 2022

Praça Comendador José Didier, s/n - Centro  
Pesqueira/PE - CEP: 55200-000  
CNPJ Nº: 10.264.406/0001-35 Telefone:

## PROGRAMAÇÃO FINANCEIRA DA DESPESA

DESPESA	PREVISTO	JANEIRO	FEVEREIRO	MARÇO	ABRIL	MAIO	JUNHO	JULHO	AGOSTO	SETEMBRO	OUTUBRO	NOVEMBRO	DEZEMBRO
Transferências do FUNDEB - 70% - Complementação da União - VAAT	30.000,00	2.500,00	2.500,00	2.500,00	2.500,00	2.500,00	2.500,00	2.500,00	2.500,00	2.500,00	2.500,00	2.500,00	2.500,00
<b>Despesas de Capital</b>	<b>2.584.200,00</b>	<b>215.350,00</b>	<b>215.350,00</b>	<b>215.350,00</b>	<b>215.350,00</b>	<b>215.350,00</b>	<b>215.350,00</b>	<b>215.350,00</b>	<b>215.350,00</b>	<b>215.350,00</b>	<b>215.350,00</b>	<b>215.350,00</b>	<b>215.350,00</b>
<b>Investimentos</b>	<b>2.584.200,00</b>	<b>215.350,00</b>	<b>215.350,00</b>	<b>215.350,00</b>	<b>215.350,00</b>	<b>215.350,00</b>	<b>215.350,00</b>	<b>215.350,00</b>	<b>215.350,00</b>	<b>215.350,00</b>	<b>215.350,00</b>	<b>215.350,00</b>	<b>215.350,00</b>
Transferências do FUNDEB - Impostos e Transferências de Impostos	253.000,00	21.083,00	21.083,00	21.083,00	21.083,00	21.083,00	21.083,00	21.083,00	21.083,00	21.083,00	21.083,00	21.083,00	21.083,00
Transferências do FUNDEB - Complementação da União - VAAF	331.200,00	27.600,00	27.600,00	27.600,00	27.600,00	27.600,00	27.600,00	27.600,00	27.600,00	27.600,00	27.600,00	27.600,00	27.600,00
Transferências do FUNDEB - Complementação da União - VAAT	2.000.000,00	166.667,00	166.667,00	166.667,00	166.667,00	166.667,00	166.667,00	166.667,00	166.667,00	166.667,00	166.667,00	166.667,00	166.667,00
<b>INSTITUTO DE PREVIDENCIA DOS SERVIDORES MUNICIPAIS - IPSEMP</b>	<b>13.965.000,00</b>	<b>1.163.750,00</b>	<b>1.163.750,00</b>	<b>1.163.750,00</b>	<b>1.163.750,00</b>	<b>1.163.750,00</b>	<b>1.163.750,00</b>	<b>1.163.750,00</b>	<b>1.163.750,00</b>	<b>1.163.750,00</b>	<b>1.163.750,00</b>	<b>1.163.750,00</b>	<b>1.163.750,00</b>
<b>INSTITUTO DE PREVIDENCIA DOS SERVIDORES MUNICIPAIS - IPSEMP</b>	<b>13.965.000,00</b>	<b>1.163.750,00</b>	<b>1.163.750,00</b>	<b>1.163.750,00</b>	<b>1.163.750,00</b>	<b>1.163.750,00</b>	<b>1.163.750,00</b>	<b>1.163.750,00</b>	<b>1.163.750,00</b>	<b>1.163.750,00</b>	<b>1.163.750,00</b>	<b>1.163.750,00</b>	<b>1.163.750,00</b>
<b>Despesas Correntes</b>	<b>11.432.000,00</b>	<b>952.667,00</b>	<b>952.667,00</b>	<b>952.667,00</b>	<b>952.667,00</b>	<b>952.667,00</b>	<b>952.667,00</b>	<b>952.667,00</b>	<b>952.667,00</b>	<b>952.667,00</b>	<b>952.667,00</b>	<b>952.667,00</b>	<b>952.667,00</b>
<b>Pessoal e Encargos Sociais</b>	<b>10.713.600,00</b>	<b>892.800,00</b>	<b>892.800,00</b>	<b>892.800,00</b>	<b>892.800,00</b>	<b>892.800,00</b>	<b>892.800,00</b>	<b>892.800,00</b>	<b>892.800,00</b>	<b>892.800,00</b>	<b>892.800,00</b>	<b>892.800,00</b>	<b>892.800,00</b>
Recursos vinculados ao RPPS - Fundo em Capitalização (Plano Previdenciário)	10.535.000,00	877.917,00	877.917,00	877.917,00	877.917,00	877.917,00	877.917,00	877.917,00	877.917,00	877.917,00	877.917,00	877.917,00	877.917,00
Recursos vinculados ao RPPS - Taxa de Administração	178.600,00	14.883,00	14.883,00	14.883,00	14.883,00	14.883,00	14.883,00	14.883,00	14.883,00	14.883,00	14.883,00	14.883,00	14.887,00
<b>Outras Despesas Correntes</b>	<b>718.400,00</b>	<b>59.867,00</b>	<b>59.867,00</b>	<b>59.867,00</b>	<b>59.867,00</b>	<b>59.867,00</b>	<b>59.867,00</b>	<b>59.867,00</b>	<b>59.867,00</b>	<b>59.867,00</b>	<b>59.867,00</b>	<b>59.867,00</b>	<b>59.863,00</b>
Recursos vinculados ao RPPS - Fundo em Capitalização (Plano Previdenciário)	230.000,00	19.167,00	19.167,00	19.167,00	19.167,00	19.167,00	19.167,00	19.167,00	19.167,00	19.167,00	19.167,00	19.167,00	19.163,00
Recursos vinculados ao RPPS - Taxa de Administração	488.400,00	40.700,00	40.700,00	40.700,00	40.700,00	40.700,00	40.700,00	40.700,00	40.700,00	40.700,00	40.700,00	40.700,00	40.700,00
<b>Despesas de Capital</b>	<b>133.000,00</b>	<b>11.083,00</b>	<b>11.083,00</b>	<b>11.083,00</b>	<b>11.083,00</b>	<b>11.083,00</b>	<b>11.083,00</b>	<b>11.083,00</b>	<b>11.083,00</b>	<b>11.083,00</b>	<b>11.083,00</b>	<b>11.083,00</b>	<b>11.087,00</b>
<b>Investimentos</b>	<b>28.000,00</b>	<b>2.333,00</b>	<b>2.333,00</b>	<b>2.333,00</b>	<b>2.333,00</b>	<b>2.333,00</b>	<b>2.333,00</b>	<b>2.333,00</b>	<b>2.333,00</b>	<b>2.333,00</b>	<b>2.333,00</b>	<b>2.333,00</b>	<b>2.337,00</b>
Recursos vinculados ao RPPS - Taxa de Administração	28.000,00	2.333,00	2.333,00	2.333,00	2.333,00	2.333,00	2.333,00	2.333,00	2.333,00	2.333,00	2.333,00	2.333,00	2.337,00
<b>Amortização da Dívida</b>	<b>105.000,00</b>	<b>8.750,00</b>	<b>8.750,00</b>	<b>8.750,00</b>	<b>8.750,00</b>	<b>8.750,00</b>	<b>8.750,00</b>	<b>8.750,00</b>	<b>8.750,00</b>	<b>8.750,00</b>	<b>8.750,00</b>	<b>8.750,00</b>	<b>8.750,00</b>
Recursos vinculados ao RPPS - Taxa de Administração	105.000,00	8.750,00	8.750,00	8.750,00	8.750,00	8.750,00	8.750,00	8.750,00	8.750,00	8.750,00	8.750,00	8.750,00	8.750,00
<b>Reserva de Contingência</b>	<b>2.400.000,00</b>	<b>200.000,00</b>	<b>200.000,00</b>	<b>200.000,00</b>	<b>200.000,00</b>	<b>200.000,00</b>	<b>200.000,00</b>	<b>200.000,00</b>	<b>200.000,00</b>	<b>200.000,00</b>	<b>200.000,00</b>	<b>200.000,00</b>	<b>200.000,00</b>
<b>Reserva de Contingência</b>	<b>2.400.000,00</b>	<b>200.000,00</b>	<b>200.000,00</b>	<b>200.000,00</b>	<b>200.000,00</b>	<b>200.000,00</b>	<b>200.000,00</b>	<b>200.000,00</b>	<b>200.000,00</b>	<b>200.000,00</b>	<b>200.000,00</b>	<b>200.000,00</b>	<b>200.000,00</b>
Recursos vinculados ao RPPS - Fundo em Capitalização (Plano Previdenciário)	2.400.000,00	200.000,00	200.000,00	200.000,00	200.000,00	200.000,00	200.000,00	200.000,00	200.000,00	200.000,00	200.000,00	200.000,00	200.000,00
DEPARTAMENTO DE TRÁNSITO E TRANSPORTE DE PESQUEIRA - DETRANSP	60.000,00	5.000,00	5.000,00	5.000,00	5.000,00	5.000,00	5.000,00	5.000,00	5.000,00	5.000,00	5.000,00	5.000,00	5.000,00
DEPARTAMENTO DE TRÁNSITO E TRANSPORTE DE PESQUEIRA - DETRANSP	60.000,00	5.000,00	5.000,00	5.000,00	5.000,00	5.000,00	5.000,00	5.000,00	5.000,00	5.000,00	5.000,00	5.000,00	5.000,00
<b>Despesas Correntes</b>	<b>58.000,00</b>	<b>4.833,00</b>	<b>4.833,00</b>	<b>4.833,00</b>	<b>4.833,00</b>	<b>4.833,00</b>	<b>4.833,00</b>	<b>4.833,00</b>	<b>4.833,00</b>	<b>4.833,00</b>	<b>4.833,00</b>	<b>4.833,00</b>	<b>4.837,00</b>
<b>Pessoal e Encargos Sociais</b>	<b>25.000,00</b>	<b>2.083,00</b>	<b>2.083,00</b>	<b>2.083,00</b>	<b>2.083,00</b>	<b>2.083,00</b>	<b>2.083,00</b>	<b>2.083,00</b>	<b>2.083,00</b>	<b>2.083,00</b>	<b>2.083,00</b>	<b>2.083,00</b>	<b>2.087,00</b>
Recursos não vinculados de Impostos	25.000,00	2.083,00	2.083,00	2.083,00	2.083,00	2.083,00	2.083,00	2.083,00	2.083,00	2.083,00	2.083,00	2.083,00	2.087,00
<b>Outras Despesas Correntes</b>	<b>33.000,00</b>	<b>2.750,00</b>	<b>2.750,00</b>	<b>2.750,00</b>	<b>2.750,00</b>	<b>2.750,00</b>	<b>2.750,00</b>	<b>2.750,00</b>	<b>2.750,00</b>	<b>2.750,00</b>	<b>2.750,00</b>	<b>2.750,00</b>	<b>2.750,00</b>

# Prefeitura Municipal de Pesqueira - 2022

Praça Comendador José Didier, s/n - Centro

Pesqueira/PE - CEP: 55200-000

CNPJ Nº: 10.264.406/0001-35 Telefone:

## PROGRAMAÇÃO FINANCEIRA DA DESPESA

DESPESA	PREVISTO	JANEIRO	FEVEREIRO	MARÇO	ABRIL	MAIO	JUNHO	JULHO	AGOSTO	SETEMBRO	OUTUBRO	NOVEMBRO	DEZEMBRO
Recursos não vinculados de Impostos	33.000,00	2.750,00	2.750,00	2.750,00	2.750,00	2.750,00	2.750,00	2.750,00	2.750,00	2.750,00	2.750,00	2.750,00	2.750,00
<b>Despesas de Capital</b>	<b>2.000,00</b>	<b>167,00</b>	<b>167,00</b>	<b>167,00</b>	<b>167,00</b>	<b>167,00</b>	<b>167,00</b>	<b>167,00</b>	<b>167,00</b>	<b>167,00</b>	<b>167,00</b>	<b>167,00</b>	<b>163,00</b>
Investimentos	2.000,00	167,00	167,00	167,00	167,00	167,00	167,00	167,00	167,00	167,00	167,00	167,00	163,00
Recursos não vinculados de Impostos	2.000,00	167,00	167,00	167,00	167,00	167,00	167,00	167,00	167,00	167,00	167,00	167,00	163,00
<b>CONSÓRCIO PÚBLICO INTERMUNICIPAL DO AGRESTE PERNAMBUCANO E FRONTEIRAS - CONIAPE</b>	<b>573.530,77</b>	<b>47.794,00</b>	<b>47.794,00</b>	<b>47.794,00</b>	<b>47.794,00</b>	<b>47.794,00</b>	<b>47.794,00</b>	<b>47.794,00</b>	<b>47.794,00</b>	<b>47.794,00</b>	<b>47.794,00</b>	<b>47.794,00</b>	<b>47.796,77</b>
<b>CONIAPE - PESQUEIRA</b>	<b>573.530,77</b>	<b>47.794,00</b>	<b>47.794,00</b>	<b>47.794,00</b>	<b>47.794,00</b>	<b>47.794,00</b>	<b>47.794,00</b>	<b>47.794,00</b>	<b>47.794,00</b>	<b>47.794,00</b>	<b>47.794,00</b>	<b>47.794,00</b>	<b>47.796,77</b>
<b>Despesas Correntes</b>	<b>567.768,49</b>	<b>47.314,00</b>	<b>47.314,00</b>	<b>47.314,00</b>	<b>47.314,00</b>	<b>47.314,00</b>	<b>47.314,00</b>	<b>47.314,00</b>	<b>47.314,00</b>	<b>47.314,00</b>	<b>47.314,00</b>	<b>47.314,00</b>	<b>47.314,49</b>
Pessoal e Encargos Sociais	90.513,55	7.543,00	7.543,00	7.543,00	7.543,00	7.543,00	7.543,00	7.543,00	7.543,00	7.543,00	7.543,00	7.543,00	7.540,55
Recursos próprios dos consórcios	90.513,55	7.543,00	7.543,00	7.543,00	7.543,00	7.543,00	7.543,00	7.543,00	7.543,00	7.543,00	7.543,00	7.543,00	7.540,55
Outras Despesas Correntes	477.254,94	39.771,00	39.771,00	39.771,00	39.771,00	39.771,00	39.771,00	39.771,00	39.771,00	39.771,00	39.771,00	39.771,00	39.773,94
Recursos próprios dos consórcios	477.254,94	39.771,00	39.771,00	39.771,00	39.771,00	39.771,00	39.771,00	39.771,00	39.771,00	39.771,00	39.771,00	39.771,00	39.773,94
<b>Despesas de Capital</b>	<b>5.762,28</b>	<b>480,00</b>	<b>480,00</b>	<b>480,00</b>	<b>480,00</b>	<b>480,00</b>	<b>480,00</b>	<b>480,00</b>	<b>480,00</b>	<b>480,00</b>	<b>480,00</b>	<b>480,00</b>	<b>482,28</b>
Investimentos	5.473,44	456,00	456,00	456,00	456,00	456,00	456,00	456,00	456,00	456,00	456,00	456,00	457,44
Recursos próprios dos consórcios	5.473,44	456,00	456,00	456,00	456,00	456,00	456,00	456,00	456,00	456,00	456,00	456,00	457,44
Amortização da Dívida	288,84	24,00	24,00	24,00	24,00	24,00	24,00	24,00	24,00	24,00	24,00	24,00	24,84
Recursos próprios dos consórcios	288,84	24,00	24,00	24,00	24,00	24,00	24,00	24,00	24,00	24,00	24,00	24,00	24,84
<b>Consórcio Dom Mariano - CONDOMAR</b>	<b>527.669,23</b>	<b>43.973,00</b>	<b>43.973,00</b>	<b>43.973,00</b>	<b>43.973,00</b>	<b>43.973,00</b>	<b>43.973,00</b>	<b>43.973,00</b>	<b>43.973,00</b>	<b>43.973,00</b>	<b>43.973,00</b>	<b>43.973,00</b>	<b>43.966,23</b>
<b>CONSÓRCIO DOM MARIANO - CONDOMAR</b>	<b>87.269,23</b>	<b>7.273,00</b>	<b>7.273,00</b>	<b>7.273,00</b>	<b>7.273,00</b>	<b>7.273,00</b>	<b>7.273,00</b>	<b>7.273,00</b>	<b>7.273,00</b>	<b>7.273,00</b>	<b>7.273,00</b>	<b>7.273,00</b>	<b>7.266,23</b>
<b>Despesas Correntes</b>	<b>77.769,23</b>	<b>6.481,00</b>	<b>6.481,00</b>	<b>6.481,00</b>	<b>6.481,00</b>	<b>6.481,00</b>	<b>6.481,00</b>	<b>6.481,00</b>	<b>6.481,00</b>	<b>6.481,00</b>	<b>6.481,00</b>	<b>6.481,00</b>	<b>6.478,23</b>
Pessoal e Encargos Sociais	38.319,23	3.193,00	3.193,00	3.193,00	3.193,00	3.193,00	3.193,00	3.193,00	3.193,00	3.193,00	3.193,00	3.193,00	3.196,23
Recursos próprios dos consórcios	38.319,23	3.193,00	3.193,00	3.193,00	3.193,00	3.193,00	3.193,00	3.193,00	3.193,00	3.193,00	3.193,00	3.193,00	3.196,23
Outras Despesas Correntes	39.450,00	3.288,00	3.288,00	3.288,00	3.288,00	3.288,00	3.288,00	3.288,00	3.288,00	3.288,00	3.288,00	3.288,00	3.282,00
Recursos próprios dos consórcios	39.450,00	3.288,00	3.288,00	3.288,00	3.288,00	3.288,00	3.288,00	3.288,00	3.288,00	3.288,00	3.288,00	3.288,00	3.282,00
<b>Despesas de Capital</b>	<b>9.500,00</b>	<b>792,00</b>	<b>792,00</b>	<b>792,00</b>	<b>792,00</b>	<b>792,00</b>	<b>792,00</b>	<b>792,00</b>	<b>792,00</b>	<b>792,00</b>	<b>792,00</b>	<b>792,00</b>	<b>788,00</b>
Investimentos	7.500,00	625,00	625,00	625,00	625,00	625,00	625,00	625,00	625,00	625,00	625,00	625,00	625,00
Recursos próprios dos consórcios	7.500,00	625,00	625,00	625,00	625,00	625,00	625,00	625,00	625,00	625,00	625,00	625,00	625,00
Amortização da Dívida	2.000,00	167,00	167,00	167,00	167,00	167,00	167,00	167,00	167,00	167,00	167,00	167,00	163,00
Recursos próprios dos consórcios	2.000,00	167,00	167,00	167,00	167,00	167,00	167,00	167,00	167,00	167,00	167,00	167,00	163,00

# Prefeitura Municipal de Pesqueira - 2022

Praça Comendador José Didier, s/n - Centro

Pesqueira/PE - CEP: 55200-000

CNPJ Nº: 10.264.406/0001-35 Telefone:

## PROGRAMAÇÃO FINANCEIRA DA DESPESA

DESPESA	PREVISTO	JANEIRO	FEVEREIRO	MARÇO	ABRIL	MAIO	JUNHO	JULHO	AGOSTO	SETEMBRO	OUTUBRO	NOVEMBRO	DEZEMBRO
<b>NÚCLEO INTERMUNICIPAL EM SAÚDE E MEDICINA DO TRABALHO - NISMI</b>	<b>145.000,00</b>	<b>12.084,00</b>	<b>12.084,00</b>	<b>12.084,00</b>	<b>12.084,00</b>	<b>12.084,00</b>	<b>12.084,00</b>	<b>12.084,00</b>	<b>12.084,00</b>	<b>12.084,00</b>	<b>12.084,00</b>	<b>12.084,00</b>	<b>12.076,00</b>
Despesas Correntes	142.400,00	11.867,00	11.867,00	11.867,00	11.867,00	11.867,00	11.867,00	11.867,00	11.867,00	11.867,00	11.867,00	11.867,00	11.863,00
Pessoal e Encargos Sociais	8.600,00	717,00	717,00	717,00	717,00	717,00	717,00	717,00	717,00	717,00	717,00	717,00	713,00
Recursos próprios dos consórcios	8.600,00	717,00	717,00	717,00	717,00	717,00	717,00	717,00	717,00	717,00	717,00	717,00	713,00
Outras Despesas Correntes	133.800,00	11.150,00	11.150,00	11.150,00	11.150,00	11.150,00	11.150,00	11.150,00	11.150,00	11.150,00	11.150,00	11.150,00	11.150,00
Recursos próprios dos consórcios	133.800,00	11.150,00	11.150,00	11.150,00	11.150,00	11.150,00	11.150,00	11.150,00	11.150,00	11.150,00	11.150,00	11.150,00	11.150,00
Despesas de Capital	2.600,00	217,00	217,00	217,00	217,00	217,00	217,00	217,00	217,00	217,00	217,00	217,00	213,00
Investimentos	2.600,00	217,00	217,00	217,00	217,00	217,00	217,00	217,00	217,00	217,00	217,00	217,00	213,00
Recursos próprios dos consórcios	2.600,00	217,00	217,00	217,00	217,00	217,00	217,00	217,00	217,00	217,00	217,00	217,00	213,00
<b>NÚCLEO INTERMUNICIPAL DE ILUMINAÇÃO PÚBLICA - NIIP</b>	<b>141.000,00</b>	<b>11.750,00</b>	<b>11.750,00</b>	<b>11.750,00</b>	<b>11.750,00</b>	<b>11.750,00</b>	<b>11.750,00</b>	<b>11.750,00</b>	<b>11.750,00</b>	<b>11.750,00</b>	<b>11.750,00</b>	<b>11.750,00</b>	<b>11.750,00</b>
Despesas Correntes	137.500,00	11.458,00	11.458,00	11.458,00	11.458,00	11.458,00	11.458,00	11.458,00	11.458,00	11.458,00	11.458,00	11.458,00	11.462,00
Pessoal e Encargos Sociais	4.900,00	408,00	408,00	408,00	408,00	408,00	408,00	408,00	408,00	408,00	408,00	408,00	412,00
Recursos próprios dos consórcios	4.900,00	408,00	408,00	408,00	408,00	408,00	408,00	408,00	408,00	408,00	408,00	408,00	412,00
Outras Despesas Correntes	132.600,00	11.050,00	11.050,00	11.050,00	11.050,00	11.050,00	11.050,00	11.050,00	11.050,00	11.050,00	11.050,00	11.050,00	11.050,00
Recursos próprios dos consórcios	132.600,00	11.050,00	11.050,00	11.050,00	11.050,00	11.050,00	11.050,00	11.050,00	11.050,00	11.050,00	11.050,00	11.050,00	11.050,00
Despesas de Capital	3.500,00	292,00	292,00	292,00	292,00	292,00	292,00	292,00	292,00	292,00	292,00	292,00	288,00
Investimentos	3.500,00	292,00	292,00	292,00	292,00	292,00	292,00	292,00	292,00	292,00	292,00	292,00	288,00
Recursos próprios dos consórcios	3.500,00	292,00	292,00	292,00	292,00	292,00	292,00	292,00	292,00	292,00	292,00	292,00	288,00
<b>NÚCLEO INTERMUNICIPAL DE ENGENHARIA, RESÍDUOS SÓLIDOS E MEIO AMBIENTE - NIESMA</b>	<b>81.400,00</b>	<b>6.783,00</b>	<b>6.783,00</b>	<b>6.783,00</b>	<b>6.783,00</b>	<b>6.783,00</b>	<b>6.783,00</b>	<b>6.783,00</b>	<b>6.783,00</b>	<b>6.783,00</b>	<b>6.783,00</b>	<b>6.783,00</b>	<b>6.787,00</b>
Despesas Correntes	43.500,00	3.625,00	3.625,00	3.625,00	3.625,00	3.625,00	3.625,00	3.625,00	3.625,00	3.625,00	3.625,00	3.625,00	3.625,00
Pessoal e Encargos Sociais	4.900,00	408,00	408,00	408,00	408,00	408,00	408,00	408,00	408,00	408,00	408,00	408,00	412,00
Recursos próprios dos consórcios	4.900,00	408,00	408,00	408,00	408,00	408,00	408,00	408,00	408,00	408,00	408,00	408,00	412,00
Outras Despesas Correntes	38.600,00	3.217,00	3.217,00	3.217,00	3.217,00	3.217,00	3.217,00	3.217,00	3.217,00	3.217,00	3.217,00	3.217,00	3.213,00
Recursos próprios dos consórcios	38.600,00	3.217,00	3.217,00	3.217,00	3.217,00	3.217,00	3.217,00	3.217,00	3.217,00	3.217,00	3.217,00	3.217,00	3.213,00
Despesas de Capital	37.900,00	3.158,00	3.158,00	3.158,00	3.158,00	3.158,00	3.158,00	3.158,00	3.158,00	3.158,00	3.158,00	3.158,00	3.162,00
Investimentos	37.900,00	3.158,00	3.158,00	3.158,00	3.158,00	3.158,00	3.158,00	3.158,00	3.158,00	3.158,00	3.158,00	3.158,00	3.162,00
Recursos próprios dos consórcios	37.900,00	3.158,00	3.158,00	3.158,00	3.158,00	3.158,00	3.158,00	3.158,00	3.158,00	3.158,00	3.158,00	3.158,00	3.162,00
<b>NÚCLEO INTERMUNICIPAL DE TURISMO E INVESTIMENTOS - NITI</b>	<b>73.000,00</b>	<b>6.083,00</b>	<b>6.083,00</b>	<b>6.083,00</b>	<b>6.083,00</b>	<b>6.083,00</b>	<b>6.083,00</b>	<b>6.083,00</b>	<b>6.083,00</b>	<b>6.083,00</b>	<b>6.083,00</b>	<b>6.083,00</b>	<b>6.087,00</b>
Despesas Correntes	55.600,00	4.633,00	4.633,00	4.633,00	4.633,00	4.633,00	4.633,00	4.633,00	4.633,00	4.633,00	4.633,00	4.633,00	4.637,00



## Prefeitura Municipal de Pesqueira - 2022

Praça Comendador José Didier, s/n - Centro

Pesqueira/PE - CEP: 55200-000

CNPJ Nº: 10.264.406/0001-35 Telefone:

### PROGRAMAÇÃO FINANCEIRA DA DESPESA

DESPESA	PREVISTO	JANEIRO	FEVEREIRO	MARÇO	ABRIL	MAIO	JUNHO	JULHO	AGOSTO	SETEMBRO	OUTUBRO	NOVEMBRO	DEZEMBRO
Pessoal e Encargos Sociais	4.900,00	408,00	408,00	408,00	408,00	408,00	408,00	408,00	408,00	408,00	408,00	408,00	412,00
Recursos próprios dos consórcios	4.900,00	408,00	408,00	408,00	408,00	408,00	408,00	408,00	408,00	408,00	408,00	408,00	412,00
Outras Despesas Correntes	50.700,00	4.225,00	4.225,00	4.225,00	4.225,00	4.225,00	4.225,00	4.225,00	4.225,00	4.225,00	4.225,00	4.225,00	4.225,00
Recursos próprios dos consórcios	50.700,00	4.225,00	4.225,00	4.225,00	4.225,00	4.225,00	4.225,00	4.225,00	4.225,00	4.225,00	4.225,00	4.225,00	4.225,00
Despesas de Capital	17.400,00	1.450,00	1.450,00	1.450,00	1.450,00	1.450,00	1.450,00	1.450,00	1.450,00	1.450,00	1.450,00	1.450,00	1.450,00
Investimentos	17.400,00	1.450,00	1.450,00	1.450,00	1.450,00	1.450,00	1.450,00	1.450,00	1.450,00	1.450,00	1.450,00	1.450,00	1.450,00
Recursos próprios dos consórcios	17.400,00	1.450,00	1.450,00	1.450,00	1.450,00	1.450,00	1.450,00	1.450,00	1.450,00	1.450,00	1.450,00	1.450,00	1.450,00
<b>TOTAL</b>	<b>152.100.000,00</b>	<b>12.675.003,00</b>	<b>12.675.003,00</b>	<b>12.675.003,00</b>	<b>12.675.003,00</b>	<b>12.675.003,00</b>	<b>12.675.003,00</b>	<b>12.675.003,00</b>	<b>12.675.003,00</b>	<b>12.675.003,00</b>	<b>12.675.003,00</b>	<b>12.675.003,00</b>	<b>12.674.967,00</b>